

# 熊本県感染症情報（第50週：12/8～12/14）

## インフルエンザの感染が拡大しています

- 今週（第50週）のインフルエンザの報告数は、4,530件（一定点当たり62.92）で、前週（第49週）の3,604件（一定点当たり50.06）から1.26倍増加しました。
- 4週連続で警報レベルを超えており、引き続き、流行が継続するおそれがあります。
- 「定期的な換気」「手洗い」「マスクの着用を含む咳エチケット」などの基本的な感染対策を徹底し、感染を予防しましょう。65歳以上の方等は、重症化予防のため、かかりつけ医に相談し、早めのワクチン接種の検討をお願いします。症状がある場合は、人混みや繁華街への外出を控え、無理をして学校や職場等に行かないようにしましょう。

## 梅毒に気を付けましょう

- 今週の報告数は3件で、今年累計で182件となりました。今年も高水準で推移しており、注意が必要です。
- 本県では、感染の早期発見・早期治療、更なる感染拡大防止を目的として、匿名で受けることができる「HIV・梅毒の郵送検査」を実施しています。
- 検査を受けたい方（熊本県内にお住まいの方（熊本市除く））は、熊本県ホームページやチラシを御覧ください。

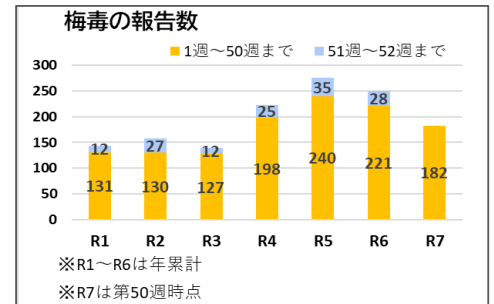
【参考】HIV・梅毒の郵送検査を開始します！

(<https://www.pref.kumamoto.jp/soshiki/30/178644.html>)

※熊本市でも郵送検査を実施しています。

熊本市内にお住まいの方は、熊本市ホームページを御確認ください。

(<https://www.city.kumamoto.jp/kiji00366663/index.html>)



## 1 定点把握対象疾患

※県内144定点医療機関からの報告数：12/8～12/14

定点	No.	疾患名	今週	前週
急性呼吸器感染症	72	1 インフルエンザ	↑ 4,530	3,604
		2 新型コロナウイルス感染症 (COVID-19)	48	51
		3 急性呼吸器感染症(ARI)	↑ 7,096	6,229
小児科	48	4 RSウイルス感染症	↑ 26	20
		5 咽頭結膜熱	↑ 22	17
		6 A群溶血性レンサ球菌咽頭炎	34	58
		7 感染性胃腸炎	156	173
		8 水痘	↑ 23	11
		9 手足口病	0	0
		10 伝染性紅斑 (リンゴ病)	↑ 92	89

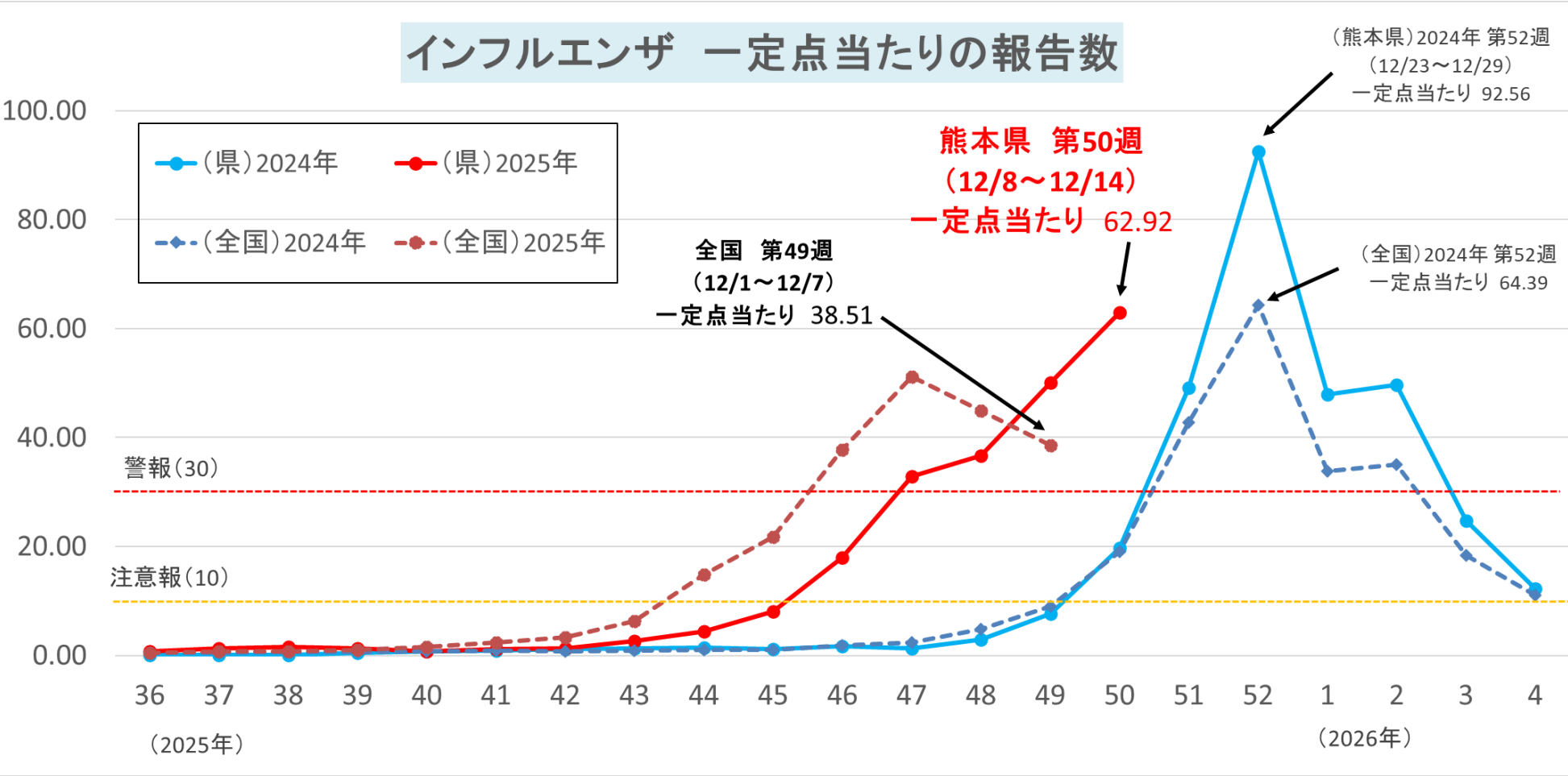
定点	No.	疾患名	今週	前週
小児科	48	11 突発性発しん	20	20
		12 ヘルパンギーナ	0	0
		13 流行性耳下腺炎 (おたふくかぜ)	↑ 2	1
眼科	9	14 急性出血性結膜炎	0	0
		15 流行性角結膜炎 (はやり目)	↑ 17	10
基幹	15	16 細菌性髄膜炎	0	0
		17 無菌性髄膜炎	0	0
		18 マイコプラズマ肺炎	10	16
		19 クラミジア肺炎	0	0
		20 感染性胃腸炎 (ロタウイルス)	0	1

※定点の右欄は、定点医療機関数。

## 【報告数の多い疾患】

※地区別：定点当たりの報告数が多い地域を順に記載

	疾患名	今週	前週	地区別			年齢別		
				1	2	3			
①	インフルエンザ	↑ 4,530件	3,604件	有明	菊池	人吉	10～14歳	817件	18%
②	感染性胃腸炎	156件	173件	人吉	有明	菊池	1歳	24件	15.4%
③	伝染性紅斑 (リンゴ病)	↑ 92件	89件	熊本	宇城	菊池	6歳	27件	29.3%



警報・注意報レベルの基準値（国の基準） 20180926 時点

疾病	警報レベル		注意報レベル
	開始基準値	終息基準値	基準値
インフルエンザ	30	10	10
咽頭結膜熱	3	1	-
A群溶血性レンサ球菌咽頭炎	8	4	-
感染性胃腸炎	20	12	-
水痘	2	1	1
手足口病	5	2	-
伝染性紅斑	2	1	-
百日咳	1	0.1	-
ヘルパンギーナ	6	2	-
流行性耳下腺炎	6	2	3
急性出血性結膜炎	1	0.1	-
流行性角結膜炎	8	4	-

基準値はすべて定点当たりの報告数です。注意報の「-」は対象としないことを意味します。

# みんなで予防 インフルエンザ

## せき 咳エチケット

マスク、  
ティッシュ・ハンカチ、  
そでなどで鼻と口を  
おおいましょう。



マメゾウくん

マスク



©2010 熊本県くまモン

熊本県

マメ<sup>て</sup>な手洗いと咳エ<sup>せき</sup>チケットで  
「かからない」、「うつさない」。



コマメちゃん

## て あら 手洗い

指先、指の間、親指、手首は  
特に注意して手洗いをしましょう。





# 郵送でできる

HIV・梅毒検査



誰にも知られず  
**安心して**  
**検査!**

HIV・梅毒は **早期発見、早期治療** が大切です。

申込はこちら



<問合せ先>

熊本県 健康福祉部 健康危機管理課 ☎ 096-333-2240

【定点把握対象疾患の推移(過去7週)】

報告期間	第43週	第44週	第45週	第46週	第47週	第48週	第49週	第50週	第47週	第48週	第49週
	7週前	6週前	5週前	4週前	3週前	2週前	1週前	今週	全国3週前	全国2週前	全国1週前
	10/20～ 10/26	10/27～ 11/2	11/3～ 11/9	11/10～ 11/16	11/17～ 11/23	11/24～ 11/30	12/1～ 12/7	12/8～ 12/14	11/17～ 11/23	11/24～ 11/30	12/1～ 12/7
インフルエンザ	193	314	585	1,293	2,363	2,640	3,604	4,530	196,895	173,380	148,314
新型コロナウイルス感染症 (COVID-19)	2.68	4.36	8.13	17.96	32.82	36.67	50.06	62.92	51.12	44.99	38.51
急性呼吸器感染症 (ARI)	147	106	114	114	69	64	51	48	6,302	5,552	4,835
RSウイルス感染症	2.04	1.47	1.58	1.58	0.96	0.89	0.71	0.67	1.64	1.44	1.26
咽頭結膜熱	3,423	4,070	3,920	4,862	5,807	5,265	6,229	7,096	396,446	341,273	320,345
A群溶血性レンサ球菌咽頭炎	47.54	56.53	54.44	67.53	80.65	73.13	86.51	98.56	103.38	88.80	83.42
伝染性胃腸炎	62	90	39	29	58	29	20	26	1,699	1,362	1,342
水痘	1.29	1.88	0.81	0.60	1.21	0.60	0.42	0.54	0.73	0.58	0.57
手足口病	10	5	12	10	9	9	17	22	665	571	683
伝染性紅斑	0.21	0.10	0.25	0.21	0.19	0.19	0.35	0.46	0.28	0.24	0.29
突発性発しん	50	44	43	53	41	44	58	34	5,565	4,834	6,024
ヘルパンギーナ	1.04	0.92	0.90	1.10	0.85	0.92	1.21	0.71	2.38	2.06	2.57
流行性耳下腺炎	210	178	180	211	180	129	173	156	9,394	8,307	9,876
急性出血性結膜炎	4.38	3.71	3.75	4.40	3.75	2.69	3.60	3.25	4.01	3.55	4.21
細菌性髄膜炎	4	8	9	13	7	14	11	23	710	795	792
無菌性髄膜炎	0.08	0.17	0.19	0.27	0.15	0.29	0.23	0.48	0.30	0.34	0.34
マイコプラズマ肺炎	7	5	6	3	3	4	0	0	286	243	193
クラミジア肺炎	0.15	0.10	0.13	0.06	0.06	0.08	0.00	0.00	0.12	0.10	0.08
感染性胃腸炎(ロタウイルス)	103	101	57	80	79	83	89	92	1,523	1,343	1,436
その他の感染症	2.15	2.10	1.19	1.67	1.65	1.73	1.85	1.92	0.65	0.57	0.61
その他の感染症	26	15	14	17	20	20	20	20	514	473	514
その他の感染症	0.54	0.31	0.29	0.35	0.42	0.42	0.42	0.42	0.22	0.20	0.22
その他の感染症	2	4	5	3	2	0	0	0	135	81	60
その他の感染症	0.04	0.08	0.10	0.06	0.04	0.00	0.00	0.00	0.06	0.03	0.03
その他の感染症	2	0	1	0	1	1	1	2	88	100	105
その他の感染症	0.04	0.00	0.02	0.00	0.02	0.02	0.02	0.04	0.04	0.04	0.04
その他の感染症	0	0	0	0	0	0	0	0	5	6	5
その他の感染症	0.00	0.00	0.00	0.00	0.00	0.00	0.00	0.00	0.01	0.01	0.01
その他の感染症	22	14	16	13	6	7	10	17	529	489	457
その他の感染症	2.44	1.56	1.78	1.44	0.67	0.78	1.11	1.89	0.76	0.70	0.66
その他の感染症	0	0	0	0	0	0	0	0	6	8	2
その他の感染症	0.00	0.00	0.00	0.00	0.00	0.00	0.00	0.00	0.01	0.02	0.00
その他の感染症	0	1	0	0	0	1	0	0	9	15	17
その他の感染症	0.00	0.07	0.00	0.00	0.00	0.07	0.00	0.00	0.02	0.03	0.04
その他の感染症	19	23	21	25	15	13	16	10	625	556	566
その他の感染症	1.27	1.53	1.40	1.67	1.00	0.87	1.07	0.67	1.30	1.16	1.18
その他の感染症	0	0	0	0	0	0	0	0	2	5	4
その他の感染症	0.00	0.00	0.00	0.00	0.00	0.00	0.00	0.00	0.00	0.01	0.01
その他の感染症	0	0	0	0	0	0	1	0	4	2	7
その他の感染症	0.00	0.00	0.00	0.00	0.00	0.00	0.07	0.00	0.01	0.00	0.01

※ 上段：患者数、下段：定点一医療機関当たりの患者報告数

【全国より一定点当たり2倍以上(3週連続)多い感染症】

(※全国の流行状況の情報還元に時間差があるため、全国の情報は1週間までの内容になります。)

・伝染性紅斑(リンゴ病)

【大きな流行が発生又は継続しつつある地域(保健所)】

伝染性紅斑(リンゴ病)：熊本市、菊池、御船、宇城

インフルエンザ：熊本市、山鹿、菊池、御船、八代、人吉、有明、宇城

2 全数把握対象疾患

	疾患名	今週	R7累計
2類感染症	結核	1	201
3類感染症	腸管出血性大腸菌感染症	3	75
4類感染症	つつが虫病	2	3
5類感染症	侵襲性肺炎球菌感染症	3	49
	梅毒	3	182
	百日咳	6	992

※当該週以外の週で、報告遅れや取下げがあるため、R7累計報告数は増減します。  
報告があった疾患のみ記載しています。

3 病原体検査情報

※県保健環境科学研究所で病原体検査を実施した結果を記載しています。

季節性インフルエンザではどのウイルスタイプが主流かといった傾向を示しています。

○インフルエンザウイルス検出状況(PCR検査結果) ※2025/26シーズン(R7.9/1～)の累計

	A型			B型
	季節性 H1pdm(AH1pdm09)	H1(ソ連型)	H3(香港型)	
	0件	0件	1件	
(今シーズン累計)	0件	0件	1件	0件
(昨シーズン累計)	2件	0件	0件	1件

○呼吸器疾患病原体検出状況 ※第1週(R6.12/30～)からの累計

ライノウイルス	RSウイルス	パラインフルエンザウイルス	ヒトメタニューモウイルス	コロナウイルス	エンテロウイルス
90件 (11件)	15件 (0件)	37件 (6件)	11件 (0件)	16件 (0件)	64件 (0件)
アデノウイルス	その他				
32件 (0件)	19件 (0件)				

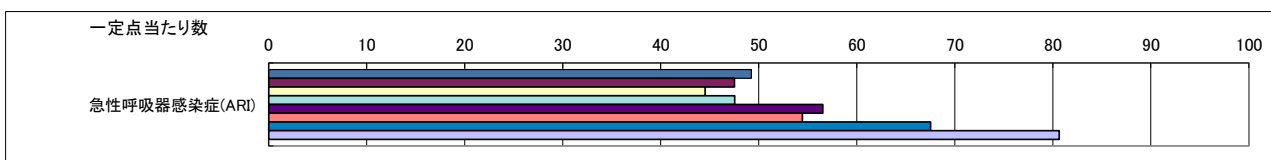
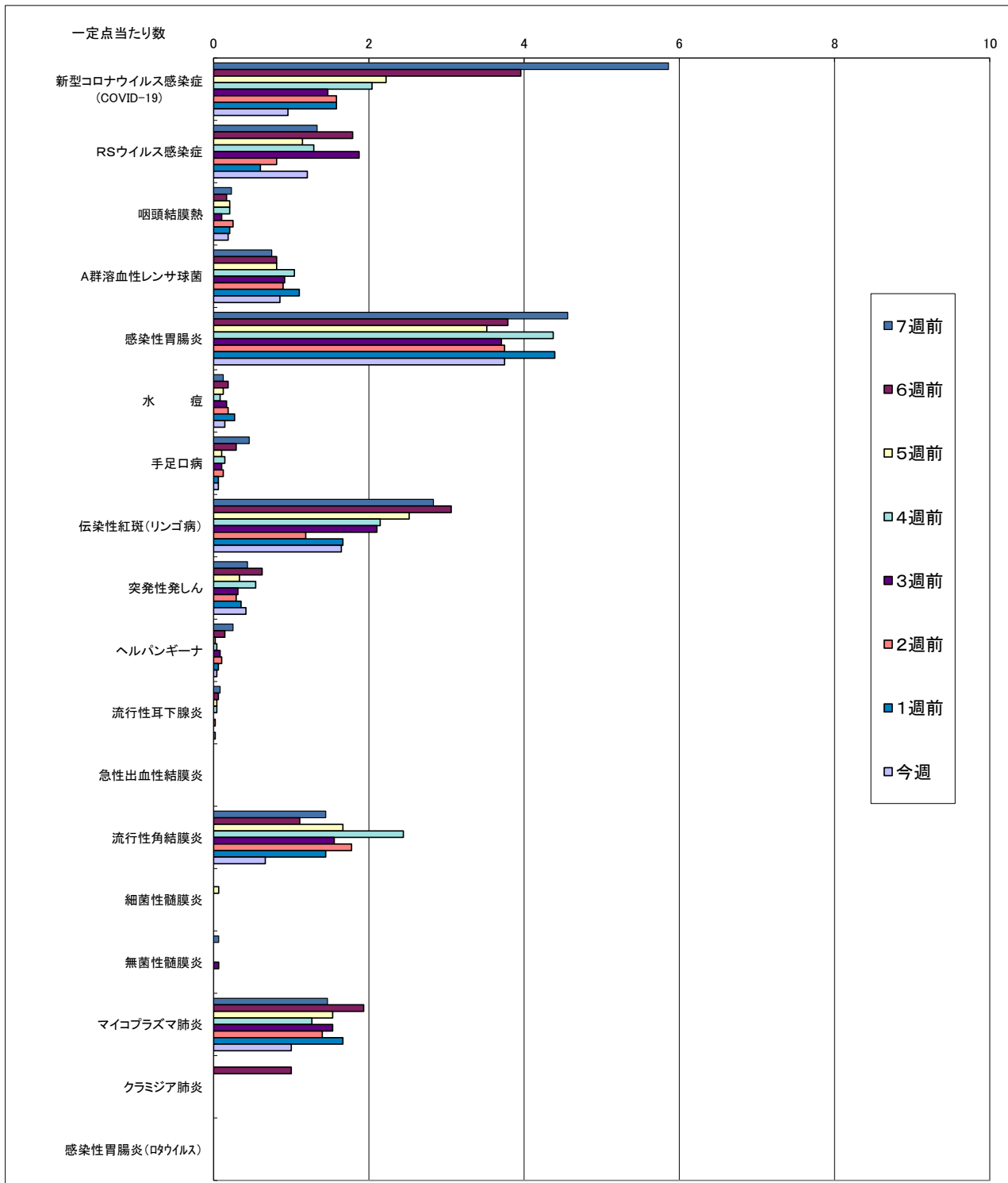
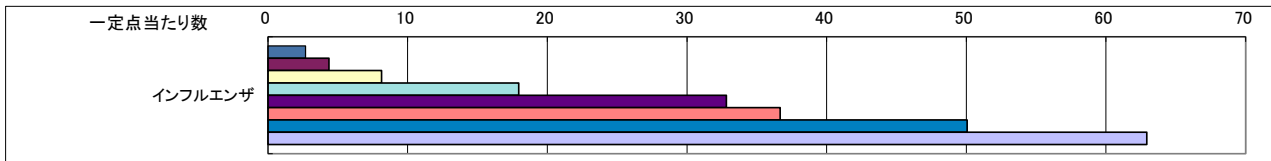
(※カッコ内は昨シーズン累計)

○感染性胃腸炎病原体検出状況 ※第1週(R6.12/30～)からの累計

ノロウイルス	サボウイルス	ロタウイルス	アストロウイルス	アデノウイルス	その他
0件 (1件)	1件 (0件)	0件 (0件)	0件 (0件)	0件 (0件)	0件 (0件)

【週報に関するお問い合わせ先】  
健康危機管理課 感染症対策班 直通電話：096-333-2240 (内33154)

一定点当たり週別発生状況の推移



<令和7年第50週>

令和7年12月18日

保健所別発生状況（急性呼吸器感染症・小児科・眼科・基幹定点）

	保健所名	インフルエンザ	新型コロナウイルス感染症 (COVID-19)	急性呼吸器 感染症 (ARI)	RSウイルス 感染症	咽頭 結膜熱	A群溶血性 レンサ球菌咽 頭炎	感染性 胃腸炎	水痘	手足口病	伝染性紅斑 (リンゴ病)	突発性 発しん	ヘルパン ギーナ	流行性 耳下腺炎	急性 出血性 結膜炎	流行性 角結膜炎	細菌性 髄膜炎	無菌性 髄膜炎	マイコプラズマ 肺炎	クラミジア 肺炎	感染性 胃腸炎 (ロタウイルス)
1	熊本市保健所	1,363	12	2,403	7	16	19	39	10	0	48	8	0	1	0	14	0	0	6	0	0
2	山鹿保健所	91	0	78	0	1	1	3	0	0	1	0	0	0	0	0	0	0	2	0	0
3	菊池保健所	674	0	1,053	3	1	2	24	7	0	11	6	0	1	0	0	0	0	0	0	0
4	阿蘇保健所	83	1	118	0	0	0	2	0	0	0	0	0	0	0	0	0	0	0	0	0
5	御船保健所	217	1	468	6	0	0	11	2	0	5	1	0	0	0	0	0	0	0	0	0
6	八代保健所	513	1	530	5	2	4	12	1	0	3	2	0	0	0	0	0	0	0	0	0
7	水俣保健所	47	2	149	1	1	1	0	0	0	0	0	0	0	0	0	0	0	2	0	0
8	人吉保健所	404	19	691	2	0	2	21	3	0	4	1	0	0	0	0	0	0	0	0	0
9	有明保健所	822	11	1,330	2	1	0	34	0	0	6	2	0	0	0	3	0	0	0	0	0
10	宇城保健所	238	1	186	0	0	4	9	0	0	10	0	0	0	0	0	0	0	0	0	0
11	天草保健所	78	0	90	0	0	1	1	0	0	4	0	0	0	0	0	0	0	0	0	0
	計	4,530	48	7,096	26	22	34	156	23	0	92	20	0	2	0	17	0	0	10	0	0

保健所別 一定点当り患者報告数（急性呼吸器感染症・小児科・眼科・基幹定点）

	保健所名	インフルエンザ	新型コロナウイルス感染症 (COVID-19)	急性呼吸器 感染症 (ARI)	RSウイルス 感染症	咽頭 結膜熱	A群溶連菌 咽頭炎	感染性 胃腸炎	水痘	手足口病	伝染性紅斑 (リンゴ病)	突発性 発しん	ヘルパン ギーナ	流行性 耳下腺炎	急性 出血性 結膜炎	流行性 角結膜炎	細菌性 髄膜炎	無菌性 髄膜炎	マイコプラズマ 肺炎	クラミジア 肺炎	感染性 胃腸炎 (ロタウイルス)
1	熊本市保健所	56.79	0.50	100.13	0.47	1.07	1.27	2.60	0.67	0.00	3.20	0.53	0.00	0.07	0.00	2.80	0.00	0.00	1.20	0.00	0.00
2	山鹿保健所	45.50	0.00	39.00	0.00	0.50	0.50	1.50	0.00	0.00	0.50	0.00	0.00	0.00	-	-	0.00	0.00	2.00	0.00	0.00
3	菊池保健所	96.29	0.00	150.43	0.60	0.20	0.40	4.80	1.40	0.00	2.20	1.20	0.00	0.20	0.00	0.00	0.00	0.00	0.00	0.00	0.00
4	阿蘇保健所	27.67	0.33	39.33	0.00	0.00	0.00	1.00	0.00	0.00	0.00	0.00	0.00	0.00	-	-	0.00	0.00	0.00	0.00	0.00
5	御船保健所	43.40	0.20	93.60	2.00	0.00	0.00	3.67	0.67	0.00	1.67	0.33	0.00	0.00	-	-	0.00	0.00	0.00	0.00	0.00
6	八代保健所	73.29	0.14	75.71	1.25	0.50	1.00	3.00	0.25	0.00	0.75	0.50	0.00	0.00	0.00	0.00	0.00	0.00	0.00	0.00	0.00
7	水俣保健所	23.50	1.00	74.50	1.00	1.00	1.00	0.00	0.00	0.00	0.00	0.00	0.00	0.00	-	-	0.00	0.00	2.00	0.00	0.00
8	人吉保健所	80.80	3.80	138.20	0.67	0.00	0.67	7.00	1.00	0.00	1.33	0.33	0.00	0.00	-	-	0.00	0.00	0.00	0.00	0.00
9	有明保健所	117.43	1.57	190.00	0.40	0.20	0.00	6.80	0.00	0.00	1.20	0.40	0.00	0.00	0.00	3.00	0.00	0.00	0.00	0.00	0.00
10	宇城保健所	47.60	0.20	37.20	0.00	0.00	1.00	2.25	0.00	0.00	2.50	0.00	0.00	0.00	-	-	0.00	0.00	0.00	0.00	0.00
11	天草保健所	15.60	0.00	18.00	0.00	0.00	0.25	0.25	0.00	0.00	1.00	0.00	0.00	0.00	0.00	0.00	0.00	0.00	0.00	0.00	0.00
	平均	62.92	0.67	98.56	0.54	0.46	0.71	3.25	0.48	0.00	1.92	0.42	0.00	0.04	0.00	1.89	0.00	0.00	0.67	0.00	0.00



## 年齢別発生状況(急性呼吸器感染症・小児科・眼科・基幹定点)

令和7年第50週

急性呼吸器感染症定点 年齢区分	合計	0-5 ヵ月	6-11 ヵ月	1歳	2歳	3歳	4歳	5歳	6歳	7歳	8歳	9歳	10-14 歳	15-19 歳	20-29 歳	30-39 歳	40-49 歳	50-59 歳	60-69 歳	70-79 歳	80歳 以上
インフルエンザ	4,530	19	64	190	236	246	286	293	293	289	249	234	817	357	220	259	203	103	107	47	18
新型コロナウイルス感染症 (COVID-19)	48	0	1	1	1	2	1	0	0	3	0	2	3	0	5	5	5	3	3	6	7

急性呼吸器感染症定点 年齢区分	合計	0歳	1~4 歳	5~9 歳	10~ 14歳	15~ 19歳	20~ 29歳	30~ 39歳	40~ 49歳	50~ 59歳	60~ 69歳	70~ 79歳	80歳 以上
急性呼吸器感染症(ARI)	7,096	231	1,908	1,813	1,047	477	270	378	328	182	204	145	113

小児科定点年齢区分	合計	0-5 ヵ月	6-11 ヵ月	1歳	2歳	3歳	4歳	5歳	6歳	7歳	8歳	9歳	10-14 歳	15-19 歳	20歳 以上
RSウイルス感染症	26	2	3	14	4	3	0	0	0	0	0	0	0	0	0
咽頭結膜熱	22	0	2	7	3	1	1	3	1	0	0	1	3	0	0
A群溶連菌咽頭炎	34	0	0	1	2	6	5	2	7	1	2	1	5	0	2
感染性胃腸炎	156	2	6	24	12	10	14	14	14	7	7	7	19	3	17
水痘	23	0	2	2	2	0	1	1	1	1	0	3	10	0	0
手足口病	0	0	0	0	0	0	0	0	0	0	0	0	0	0	0
伝染性紅斑	92	0	0	2	4	8	12	19	27	6	6	3	5	0	0
突発性発疹	20	0	3	13	3	1	0	0	0	0	0	0	0	0	0
ヘルパンギーナ	0	0	0	0	0	0	0	0	0	0	0	0	0	0	0
流行性耳下腺炎	2	0	0	0	0	1	0	0	0	0	1	0	0	0	0

眼科定点年齢区分	合計	0-5 ヵ月	6-11 ヵ月	1歳	2歳	3歳	4歳	5歳	6歳	7歳	8歳	9歳	10-14 歳	15-19 歳	20-29 歳	30-39 歳	40-49 歳	50-59 歳	60-69 歳	70歳 以上
急性出血性結膜炎	0	0	0	0	0	0	0	0	0	0	0	0	0	0	0	0	0	0	0	0
流行性角結膜炎	17	0	0	2	0	0	2	0	0	0	0	0	1	0	3	2	1	3	2	1

基幹定点年齢区分	合計	0歳	1-4歳	5-9歳	10-14 歳	15-19 歳	20-24 歳	25-29 歳	30-34 歳	35-39 歳	40-44 歳	45-49 歳	50-54 歳	55-59 歳	60-64 歳	65-69 歳	70歳 以上
細菌性髄膜炎	0	0	0	0	0	0	0	0	0	0	0	0	0	0	0	0	0
無菌性髄膜炎	0	0	0	0	0	0	0	0	0	0	0	0	0	0	0	0	0
マイコプラズマ肺炎	10	0	5	2	1	2	0	0	0	0	0	0	0	0	0	0	0
クラミジア肺炎	0	0	0	0	0	0	0	0	0	0	0	0	0	0	0	0	0
感染性胃腸炎(ロタウイルス)	0	0	0	0	0	0	0	0	0	0	0	0	0	0	0	0	0

# インフルエンザ様疾患による学級閉鎖等について(第50週:12/8~12/14)

令和7年(2025年)12月18日(木)  
熊本県 健康危機管理課

## 1 学級閉鎖について

No	所在地	施設名	措置種別	学年	措置した学級数 /学年の総組数	休校	学年閉鎖	学級閉鎖	在籍数	患者数	欠席数	措置の期間			備考
1	長洲町	長洲町立腹赤小学校	学級	3	1/2	—	—	1	29	12	12	12月8日	～	12月8日	3-1
2	美里町	美里町立中央小学校	学年	4	—	—	1	—	24	12	9	12月8日	～	12月8日	
3	八代市	鏡わかあゆ高等支援学校	学級	2	1/8	—	—	1	8	8	2	12月8日	～	12月8日	高等部2流通・サービス科
4	阿蘇市	阿蘇市立阿蘇小学校	学年	2	—	—	1	—	36	12	14	12月8日	～	12月9日	
5	荒尾市	荒尾市立平井小学校	学級	6	1/3	—	—	1	18	8	8	12月8日	～	12月9日	6-1
6	大津町	大津町立美咲野小学校	学級	4	1/6	—	—	1	26	10	10	12月8日	～	12月9日	4-2
7	大津町	大津町立大津北中学校	学級	1	1/9	—	—	1	37	17	12	12月8日	～	12月9日	1-5
8	熊本市	九州学院中学校・高等学校	学級	1	1/3	—	—	1	33	10	10	12月8日	～	12月9日	中等部1-3
9	あさぎり町	南稜高等学校	学級	1	1/4	—	—	1	26	13	13	12月8日	～	12月9日	1-L
10	熊本市	九州学院中学校・高等学校	学級	1	1/3	—	—	1	33	11	6	12月8日	～	12月10日	中等部1-2
11	熊本市	ルーテル学院中学・高等学校	学級	2	1/8	—	—	1	34	22	22	12月8日	～	12月10日	高等部2-8
12	山鹿市	山鹿市立山鹿中学校	学級	1	1/6	—	—	1	38	13	13	12月8日	～	12月10日	1-1
13	合志市	合志市立南ヶ丘小学校	学級	1	1/3	—	—	1	26	8	8	12月8日	～	12月10日	1-2
14	上天草市	上天草市立姫戸小学校	学年	5	—	—	1	—	8	8	8	12月8日	～	12月11日	
15	八代市	八代工業高等学校	学級	1	1/7	—	—	1	40	23	20	12月8日	～	12月11日	情報技術科
16	合志市	第一学園 杉並台幼稚園	学年	年少	—	—	1	—	26	9	9	12月8日	～	12月12日	
17	大津町	大津町立室小学校	学級	1	1/3	—	—	1	25	13	13	12月8日	～	12月13日	1-1
18	大津町	大津町立室小学校	学級	2	1/3	—	—	1	28	11	7	12月8日	～	12月13日	2-3
19	玉名市	玉名市立大豊小学校	学年	4	—	—	1	—	28	11	7	12月9日	～	12月9日	
20	長洲町	長洲町立腹赤小学校	学級	4	1/3	—	—	1	34	9	9	12月9日	～	12月9日	4-1
21	合志市	合志市立合志南小学校	学級	2	1/8	—	—	1	35	13	13	12月9日	～	12月9日	2-1
22	八代市	八代市立太田郷小学校	学級	2	1/6	—	—	1	34	20	20	12月9日	～	12月9日	2-2

23	八代市	八代市立麦島小学校	学級	4	1/5	—	—	1	25	17	15	12月9日	～	12月9日	4-2
24	荒尾市	荒尾市立清里小学校	学年	2	—	—	1	—	14	5	5	12月9日	～	12月10日	
25	荒尾市	荒尾市立清里小学校	学年	6	—	—	1	—	20	5	5	12月9日	～	12月10日	
26	荒尾市	荒尾市立中央小学校	学級	5	1/5	—	—	1	28	12	12	12月9日	～	12月10日	5-3
27	玉名市	玉名市立玉名町小学校	学級	1	1/6	—	—	1	27	8	8	12月9日	～	12月10日	1-2
28	長洲町	長洲町立腹赤小学校	学級	5	1/2	—	—	1	29	19	19	12月9日	～	12月10日	5-1
29	荒尾市	荒尾市立桜山小学校	学年	3	—	—	1	—	21	12	12	12月9日	～	12月10日	
30	南関町	南関町立第一小学校	学年	2	—	—	1	—	29	18	16	12月9日	～	12月10日	
31	山鹿市	山鹿市立鹿本小学校	学級	6	1/4	—	—	1	31	9	9	12月9日	～	12月10日	6-2
32	御船町	御船町立御船小学校	学級	5	1/5	—	—	1	33	13	13	12月9日	～	12月10日	5-1
33	嘉島町	嘉島町立嘉島西小学校	学年	3	—	—	1	—	83	28	28	12月9日	～	12月10日	
34	益城町	益城町立安西小学校	学級	4	1/4	—	—	1	32	16	11	12月9日	～	12月10日	4-3
35	益城町	益城町立安西小学校	学年	2	—	—	1	—	133	55	39	12月9日	～	12月10日	
36	益城町	益城町立飯野小学校	学級	4	1/3	—	—	1	23	23	6	12月9日	～	12月10日	4-2
37	益城町	益城町立飯野小学校	学級	6	1/3	—	—	1	24	6	6	12月9日	～	12月10日	6-1
38	八代市	八代市立八千把小学校	学年	2	—	—	1	—	118	43	43	12月9日	～	12月10日	
39	氷川町	氷川町立竜北西部小学校	学年	5	—	—	1	—	22	7	7	12月9日	～	12月10日	
40	錦町	錦町立一武小学校	学級	1	1/3	—	—	1	28	14	14	12月9日	～	12月10日	1-1
41	錦町	錦町立一武小学校	学級	5	1/3	—	—	1	30	11	11	12月9日	～	12月10日	5-1
42	水俣市	水俣市立水俣第一小学校	学級	1	1/2	—	—	1	27	6	6	12月9日	～	12月10日	1-1
43	人吉市	人吉市立大畑小学校	学級	5	1/2	—	—	1	11	7	5	12月9日	～	12月10日	5-1
44	上天草市	上天草市立姫戸小学校	学年	6	—	—	1	—	10	6	6	12月9日	～	12月10日	
45	小国町	小国町立小国中学校	学年	1	—	—	2	—	49	10	8	12月9日	～	12月10日	
46	熊本市	熊本市立小島小学校	学級	2	1/2	—	—	1	25	11	10	12月9日	～	12月10日	2-1
47	熊本市	熊本市立小島小学校	学級	4	1/2	—	—	1	24	7	6	12月9日	～	12月10日	4-1
48	熊本市	熊本市立城西中学校	学級	2	1/3	—	—	1	35	21	20	12月9日	～	12月10日	2-3
49	熊本市	熊本市立託麻東小学校	学級	3	2/6	—	—	2	65	29	23	12月9日	～	12月10日	3-2,3-5
50	熊本市	熊本市立託麻東小学校	学級	5	1/7	—	—	1	31	15	14	12月9日	～	12月10日	5-4
51	熊本市	熊本音楽幼稚園	学年	年長	—	—	1	—	67	13	13	12月9日	～	12月10日	
52	熊本市	熊本市立力合中学校	学級	2	1/7	—	—	1	37	16	10	12月9日	～	12月10日	2-2

53	荒尾市	荒尾市立荒尾第三中学校	学年	1	—	—	1	—	192	52	49	12月9日	～	12月11日	
54	荒尾市	荒尾市立万田小学校	学級	2	2/4	—	—	1	35	11	10	12月9日	～	12月11日	2-2、自・情
55	菊池市	菊池市立隈府小学校	学級	1	2/5	—	—	2	54	23	23	12月9日	～	12月11日	1-1、1-2
56	菊池市	菊池市立隈府小学校	学級	2	1/4	—	—	1	32	8	8	12月9日	～	12月11日	2-1
57	菊池市	菊池市立隈府小学校	学級	5	1/6	—	—	1	39	11	11	12月9日	～	12月11日	5-1
58	菊池市	菊池市立泗水小学校	学級	4	1/7	—	—	1	26	10	8	12月9日	～	12月11日	4-3
59	菊池市	菊池市立菊池北小学校	学級	6	1/4	—	—	1	24	9	9	12月9日	～	12月11日	6-2
60	合志市	合志市立西合志中央小学校	学級	1	2/5	—	—	2	66	22	22	12月9日	～	12月11日	1-2、1-3
61	合志市	合志市立西合志中央小学校	学級	2	1/6	—	—	1	28	7	7	12月9日	～	12月11日	2-5
62	合志市	合志市立西合志中央小学校	学級	3	1/8	—	—	1	29	13	13	12月9日	～	12月11日	3-4
63	合志市	合志市立西合志中央小学校	学級	5	1/8	—	—	1	32	8	8	12月9日	～	12月11日	5-2
64	合志市	合志市立西合志中央小学校	学級	6	1/6	—	—	1	26	9	8	12月9日	～	12月11日	6-2
65	合志市	合志市立西合志中央小学校	学年	特別支援	—	—	1	—	8	3	3	12月9日	～	12月11日	
66	宇土市	宇土市立走潟小学校	学年	6	—	—	1	—	15	5	5	12月9日	～	12月11日	
67	熊本市	熊本市立帯山小学校	学級	2	1/4	—	—	1	31	17	15	12月9日	～	12月11日	2-3
68	芦北町	芦北町立湯野浦小学校	学年	1	—	—	1	—	18	10	10	12月9日	～	12月11日	
69	芦北町	芦北町立湯野浦小学校	学年	3	—	—	1	—	16	8	8	12月9日	～	12月11日	
70	菊池市	菊池市立菊池北中学校	学年	2	—	—	1	—	30	15	15	12月9日	～	12月11日	
71	宇土市	宇土市立宇土幼稚園	学年	年中	—	—	1	—	14	8	8	12月9日	～	12月11日	
72	益城町	益城町立益城幼稚園	学年	年中	—	—	1	—	29	10	10	12月9日	～	12月11日	
73	熊本市	熊本市立御幸小学校	学級	6	1/4	—	—	1	30	9	9	12月9日	～	12月11日	6-2
74	熊本市	熊本市立黒髪小学校	学級	5	1/2	—	—	1	27	11	11	12月9日	～	12月11日	5-2
75	熊本市	熊本市立小島小学校	学年	1	—	—	1	—	42	14	12	12月9日	～	12月11日	
76	熊本市	熊本市立小島小学校	学級	3	1/2	—	—	1	23	6	6	12月9日	～	12月11日	3-2
77	熊本市	熊本市立小島小学校	学級	5	1/2	—	—	1	22	10	10	12月9日	～	12月11日	5-1
78	熊本市	熊本市立杉上小学校	学級	2	1/2	—	—	1	34	12	8	12月9日	～	12月11日	2-2
79	熊本市	熊本市立力合小学校	学級	4	1/3	—	—	1	29	8	8	12月9日	～	12月11日	4-3
80	熊本市	熊本市立川上小学校	学級	5	1/3	—	—	1	34	16	13	12月9日	～	12月11日	5-3
81	熊本市	熊本市立竜南中学校	学年	2	—	—	1	—	101	59	45	12月9日	～	12月11日	
82	上天草市	上天草市立姫戸小学校	学級	2	1/2	—	—	1	12	5	5	12月9日	～	12月12日	2-1
83	長洲町	長洲町立長洲中学校	学級	3	1/5	—	—	1	34	12	12	12月9日	～	12月12日	3-2
84	熊本市	熊本市立城東小学校	学年	1	—	—	1	—	49	21	21	12月9日	～	12月12日	

85	熊本市	熊本市立城東小学校	学年	2	—	—	1	—	31	20	20	12月9日	～	12月12日	
86	熊本市	熊本市立託麻北小学校	学級	1	1/4	—	—	1	25	7	7	12月9日	～	12月12日	1-1
87	熊本市	熊本市立託麻北小学校	学級	3	1/4	—	—	1	25	8	6	12月9日	～	12月12日	3-1
88	熊本市	熊本市立富合小学校	学級	5	2/4	—	—	2	62	30	22	12月9日	～	12月12日	5-2,5-3
89	熊本市	熊本市立富合小学校	学級	6	1/5	—	—	1	29	11	11	12月9日	～	12月12日	6-2
90	熊本市	熊本市立北部東小学校	学級	1	1/4	—	—	1	28	10	9	12月9日	～	12月12日	1-2
91	熊本市	熊本市立北部東小学校	学級	3	1/3	—	—	1	33	21	7	12月9日	～	12月12日	3-2
92	熊本市	熊本市立壺川小学校	学級	2	1/2	—	—	1	24	8	6	12月9日	～	12月12日	2-2
93	熊本市	熊本市立春日小学校	学級	1	1/2	—	—	1	31	11	9	12月9日	～	12月12日	1-1
94	熊本市	熊本市立春日小学校	学級	3	1/2	—	—	1	26	15	7	12月9日	～	12月12日	3-2
95	熊本市	熊本市立春日小学校	学級	5	1/2	—	—	1	30	11	9	12月9日	～	12月12日	5-2
96	熊本市	熊本市立春日小学校	学年	6	—	—	1	—	35	12	11	12月9日	～	12月12日	
97	熊本市	熊本市立北部東小学校	学級	5	1/4	—	—	1	27	9	6	12月9日	～	12月12日	5-4
98	熊本市	熊本市立東町中学校	休校	—	—	1	—	—	415	53	51	12月9日	～	12月12日	
99	熊本市	熊本市立北部中学校	学級	2	1/6	—	—	1	41	14	13	12月9日	～	12月12日	2-4
100	熊本市	熊本市立託麻西小学校	学年	1	—	—	1	—	131	32	31	12月9日	～	12月13日	
101	熊本市	熊本市立託麻西小学校	学級	5	1/4	—	—	1	33	8	8	12月9日	～	12月13日	5-3
102	熊本市	熊本市立託麻西小学校	学級	6	1/4	—	—	1	30	11	10	12月9日	～	12月13日	6-3
103	荒尾市	荒尾市立荒尾第一小学校	学級	2	1/4	—	—	1	24	11	11	12月10日	～	12月10日	2-1
104	益城町	益城町立飯野小学校	学級	3	1/3	—	—	1	19	5	6	12月10日	～	12月11日	3-1
105	熊本市	熊本市立長嶺中学校	学級	1	1/10	—	—	1	32	12	11	12月10日	～	12月11日	1-7
106	菊池市	菊池市立菊之池小学校	学級	5	1/6	—	—	1	20	6	6	12月10日	～	12月12日	5-1
107	合志市	合志市立西合志中央小学校	学級	1	1/5	—	—	1	33	10	10	12月10日	～	12月12日	1-1
108	合志市	合志市立西合志中央小学校	学級	5	1/8	—	—	1	31	9	9	12月10日	～	12月12日	5-3
109	合志市	合志市立西合志中央小学校	学級	6	1/6	—	—	1	27	7	7	12月10日	～	12月12日	6-3
110	益城町	益城町立益城中央小学校	学級	3	1/2	—	—	1	32	11	11	12月10日	～	12月12日	3-1
111	あさぎり町	あさぎり町立免田小学校	学級	3	1/4	—	—	1	21	9	9	12月10日	～	12月12日	3-1
112	天草市	天草市立本渡南小学校	学級	1	2/4	—	—	2	53	23	23	12月10日	～	12月12日	1-1、1-2
113	天草市	天草市立本渡南小学校	学級	2	1/4	—	—	1	23	7	7	12月10日	～	12月12日	2-2
114	菊池市	菊池市立菊池南中学校	学級	3	1/5	—	—	1	36	10	8	12月10日	～	12月12日	3-4
115	阿蘇市	阿蘇市立一の宮中学校	学年	2	—	—	1	—	77	20	20	12月10日	～	12月12日	
116	益城町	益城町立益城中学校	学級	2	1/11	—	—	1	36	12	9	12月10日	～	12月12日	2-4

117	八代市	八代市立第一中学校	学級	1	1/6	—	—	1	34	12	12	12月10日	～	12月12日	1-2
118	八代市	八代市立第一中学校	学級	2	1/5	—	—	1	37	11	11	12月10日	～	12月12日	2-5
119	八代市	八代市立第一中学校	学級	3	1/6	—	—	1	37	11	11	12月10日	～	12月12日	3-1
120	水上村	水上村立水上学園	学年	1	—	—	1	—	11	5	5	12月10日	～	12月12日	
121	水上村	水上村立水上学園	学年	2	—	—	1	—	14	7	6	12月10日	～	12月12日	
122	水上村	水上村立水上学園	学年	3	—	—	1	—	15	6	6	12月10日	～	12月12日	
123	熊本市	熊本市立西原小学校	学級	3	1/4	—	—	1	27	7	6	12月10日	～	12月12日	3-1
124	熊本市	熊本市立西原小学校	学級	5	1/4	—	—	1	26	10	10	12月10日	～	12月12日	5-1
125	熊本市	熊本市立西原小学校	学年	6	—	—	1	—	96	22	18	12月10日	～	12月12日	
126	熊本市	熊本市立秋津小学校	学級	4	1/4	—	—	1	29	7	7	12月10日	～	12月12日	4-1
127	熊本市	熊本市立東町小学校	学級	1	1/3	—	—	1	33	9	8	12月10日	～	12月13日	1-3
128	熊本市	熊本市立託麻南小学校	学級	2	1/5	—	—	1	30	11	11	12月10日	～	12月13日	2-2
129	熊本市	熊本市立河内小学校	学年	1	—	—	1	—	25	9	9	12月10日	～	12月14日	
130	熊本市	熊本市立中島小学校	学級	3	1/2	—	—	1	22	4	4	12月10日	～	12月14日	3-1
131	南関町	南関町立南関第一小学校	休校	—	—	1	—	—	129	46	36	12月11日	～	12月12日	
132	菊池市	菊池市立隈府小学校	学級	6	1/4	—	—	1	27	9	9	12月11日	～	12月12日	6-1
133	八代市	八代市立八千把小学校	学級	6	1/7	—	—	1	31	10	10	12月11日	～	12月12日	6-3
134	天草市	天草市立本渡南小学校	学級	2	1/4	—	—	1	24	14	6	12月11日	～	12月12日	2-1
135	荒尾市	荒尾市立荒尾第三中学校	学級	2	1/9	—	—	1	35	13	11	12月11日	～	12月12日	2-5
136	山鹿市	山鹿市立米野岳中学校	学級	1	1/2	—	—	1	22	6	6	12月11日	～	12月12日	1-2
137	人吉市	人吉立第二中学校	学級	1	2/6	—	—	2	60	25	25	12月11日	～	12月12日	1-1、1-4
138	人吉市	人吉立第二中学校	学級	3	1/6	—	—	1	30	10	10	12月11日	～	12月12日	3-4
139	人吉市	人吉立第三中学校	学年	1	—	—	1	—	10	6	6	12月11日	～	12月12日	
140	あさぎり町	あさぎり町立あさぎり中学校	学級	1	1/7	—	—	1	39	9	8	12月11日	～	12月12日	1-1
141	玉名市	玉名高等学校定時制	休校	—	—	1	—	—	46	8	8	12月11日	～	12月12日	
142	熊本市	熊本市立武蔵小学校	学級	3	1/2	—	—	1	25	8	6	12月11日	～	12月12日	3-2
143	熊本市	熊本市立秋津小学校	学級	6	1/3	—	—	1	31	7	7	12月11日	～	12月13日	6-2
144	あさぎり町	南稜高等学校	学級	2	2/5	—	—	1	17	5	4	12月11日	～	12月14日	2-H
145	熊本市	熊本市立桜井小学校	学級	6	1/3	—	—	1	33	14	9	12月11日	～	12月14日	6-1
146	熊本市	熊本市立春日小学校	学級	特支	1/5	—	—	1	7	3	3	12月11日	～	12月14日	特支-3
147	熊本市	熊本市立一新小学校	学年	3	—	—	1	—	57	14	12	12月12日	～	12月15日	
148	上天草市	上天草市立姫戸小学校	学年	4	—	—	1	—	14	5	5	12月12日	～	12月12日	



149	山鹿市	山鹿市立米野岳中学校	学級	2	1/3	—	—	1	22	5	5	12月12日	～	12月12日	2-1
150	人吉市	人吉立第三中学校	学年	2	—	—	1	—	8	4	3	12月12日	～	12月12日	
151	人吉市	人吉立第三中学校	学年	3	—	—	1	—	15	9	6	12月12日	～	12月12日	
152	相良村	相良村立相良中学校	学年	1	—	—	1	—	34	12	12	12月12日	～	12月12日	
153	熊本市	熊本市立弓削小学校	学級	1	1/2	—	—	1	21	8	8	12月12日	～	12月15日	1-1
154	熊本市	熊本市立弓削小学校	学級	特支	1/4	—	—	1	6	4	4	12月12日	～	12月15日	特支-自情
155	熊本市	熊本市立春竹小学校	学級	2	1/2	—	—	1	31	12	6	12月12日	～	12月15日	2-2
156	熊本市	熊本市立春日小学校	学級	1	1/2	—	—	1	30	9	6	12月12日	～	12月15日	1-2
157	熊本市	熊本市立五霊中学校	学級	3	1/3	—	—	1	38	10	9	12月12日	～	12月15日	3-1
158	熊本市	熊本市立出水小学校	学級	6	1/3	—	—	1	23	7	4	12月13日	～	12月16日	6-2
159	熊本市	熊本市立清水小学校	学級	1	1/3	—	—	1	32	8	8	12月13日	～	12月16日	1-3
160	熊本市	熊本市立清水小学校	学級	2	1/3	—	—	1	26	8	8	12月13日	～	12月16日	2-1
161	熊本市	熊本市立西里小学校	学級	3	1/2	—	—	1	24	6	6	12月13日	～	12月16日	3-1
162	熊本市	熊本市立富合小学校	学級	1	1/5	—	—	1	32	9	9	12月13日	～	12月16日	1-5
163	熊本市	熊本市立健軍小学校	学年	5	—	—	1	—	97	42	28	12月13日	～	12月16日	
164	熊本市	熊本市立奥古閑小学校	学年	2	—	—	1	—	20	6	6	12月13日	～	12月16日	
165	熊本市	熊本市立弓削小学校	学年	1	—	—	1	—	43	15	13	12月13日	～	12月16日	1-1は15日まで
166	熊本市	熊本市立弓削小学校	学級	4	1/2	—	—	1	23	8	8	12月13日	～	12月16日	4-2
167	熊本市	熊本市立若葉小学校	学級	5	1/3	—	—	1	24	8	8	12月13日	～	12月16日	5-1
168	熊本市	熊本市立中島小学校	学級	3	1/2	—	—	1	22	6	6	12月13日	～	12月17日	3-2
169	熊本市	熊本市立中島小学校	学年	5	—	—	1	—	46	11	9	12月13日	～	12月17日	
170	熊本市	熊本市立東町小学校	学級	3	1/4	—	—	1	29	10	8	12月13日	～	12月17日	3-1
			—	—	—	3	47	127	6,177	2,180	1,930				

## 2 学校の休業等に係るインフルエンザ様疾患の発生状況（2025～2026シーズン）

期間		9月 (9/1～9/28)	10月 (9/29～10/26)	11月 (10/27～11/30)	第49週 (12/1～12/7)	第50週 (12/8～12/14)	合計
合計（人数）		153	131	3,791	1,967	2,180	8,222
保健所別	熊本市	37	76	2,820	991	953	4,877
	有明	0	12	143	172	272	599
	山鹿	0	0	69	224	33	326
	菊池	12	0	260	113	270	655
	御船	0	0	35	58	179	272
	阿蘇	82	0	65	105	42	294
	宇城	0	25	149	64	25	263
	八代	22	0	97	95	162	376
	水俣	0	0	69	110	24	203
	人吉	0	0	77	18	152	247
	天草	0	18	7	17	68	110
去年同期		0	124	105	188	326	743

※学校等からの届出があった日でカウントしています。

県内のインフルエンザの発生状況は、県のホームページに掲載しております（毎週更新）。

本書の情報はあくまで速報値です。

### ○インフルエンザの予防方法は

- ・咳エチケットを守りましょう。
- ・できる限り人混みを避けましょう。
- ・こまめに石けんを使用して丁寧に手洗いをしましょう。
- ・十分な栄養、休養、睡眠を心がけましょう。



### ○「せき」や「くしゃみ」で出るしぶきで、ウイルスが広がります。

- ・「せき」や「くしゃみ」が出るときは、マスクを着用しましょう。
- ・マスクをしていない場合は、「せき」や「くしゃみ」をする際は、ティッシュなどで口や鼻を押さえ、顔をそむけましょう。
- ・使用後のティッシュや使い捨てマスクは、すぐにゴミ箱に捨てましょう。