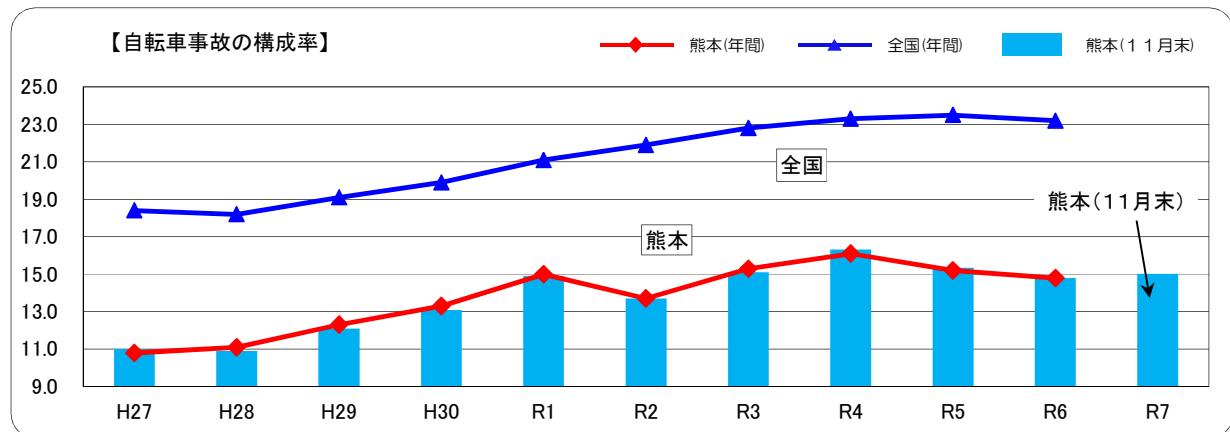


## 2 自転車人身事故の状況と特徴

### (1) 自転車乗用中の当事者(第1当、第2当)が関与した人身事故発生件数

自転車乗用中の当事者が関与した人身事故は404件で、全人身事故の15.0%を占める。



#### ・ 自転車事故発生状況の推移(年間)

	H27	H28	H29	H30	R1	R2	R3	R4	R5	R6	R7
熊 本	718	683	713	636	616	431	487	511	504	435	—
構成率(%)	10.8	11.1	12.3	13.3	15.0	13.7	15.3	16.1	15.2	14.8	—
全 国	98,700	90,836	90,407	85,641	80,473	67,673	69,694	69,985	72,339	67,531	—
構成率(%)	18.4	18.2	19.1	19.9	21.1	21.9	22.8	23.3	23.5	23.2	—

#### ・ 自転車事故発生状況の推移(各年11月末)

	H27	H28	H29	H30	R1	R2	R3	R4	R5	R6	R7
発 生 件 数	659	598	637	563	551	390	429	466	456	395	404
構成率(%)	11.0	10.9	12.1	13.1	14.9	13.7	15.1	16.3	15.3	14.8	15.0

注) 構成率とは、全事故件数に占める自転車事故の割合

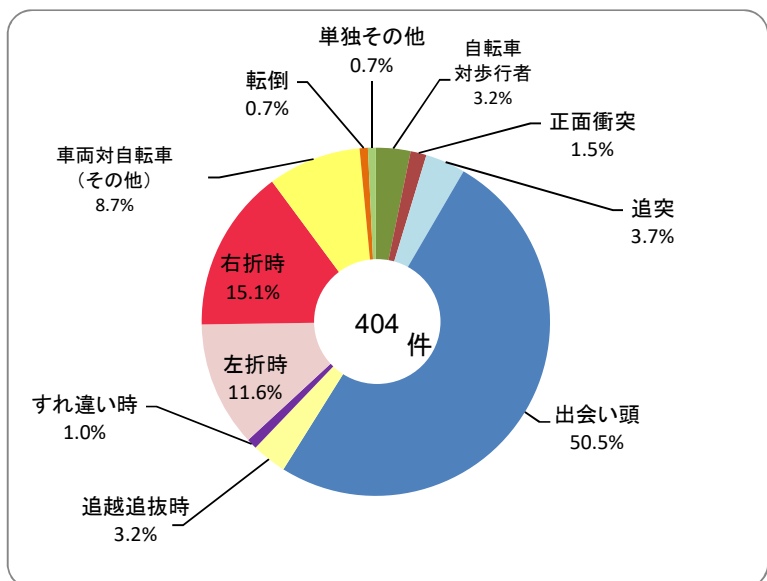
### (2) 事故類型別

自転車事故発生状況は、発生件数404件・死者数4人・負傷者数412人である。

この中で、出会い頭の事故が204件と最も多く、50.5%を占める。

次いで、右折時が61件である。

	発生件数	構成率(%)
自転車対歩行者	13	3.2
車 両 対 自 転 車		
正面衝突	6	1.5
追突	15	3.7
出会い頭	204	50.5
追越追抜時	13	3.2
すれ違い時	4	1.0
左折時	47	11.6
右折時	61	15.1
その他	35	8.7
単 独		
転倒	3	0.7
その他	3	0.7
合 計	404	100



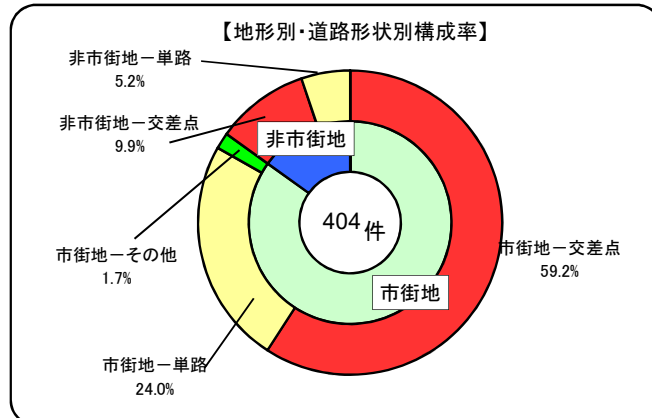
※列車との衝突事故は車両対自転車・その他に含む

### (3) 市街地・非市街地別、道路形状別

市街地・非市街地別では、市街地において343件発生し、84.9%を占めている。  
道路形状別では、交差点が279件で69.1%を占めている。

		6年	7年	増減数	構成率(%)
市街地	交差点	217	239	22	59.2
	単路	95	97	2	24.0
	その他	5	7	2	1.7
	小計	317	343	26	84.9
非市街地	交差点	51	40	-11	9.9
	単路	25	21	-4	5.2
	その他	2	0	-2	0.0
	小計	78	61	-17	15.1
合計		395	404	9	100

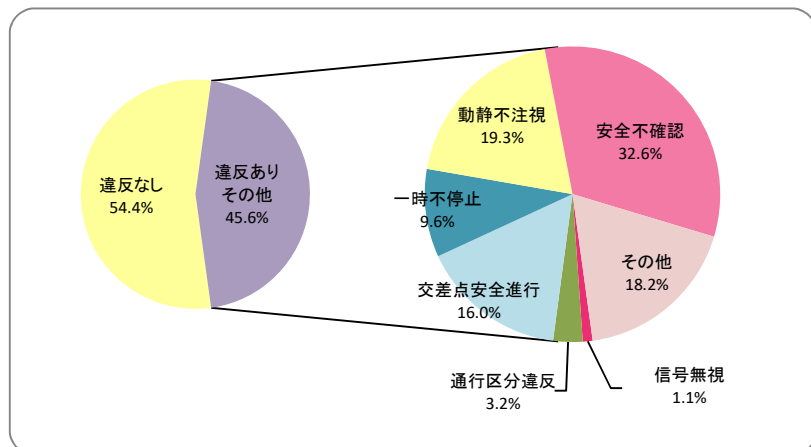
※「交差点」は、交差点付近を含む。



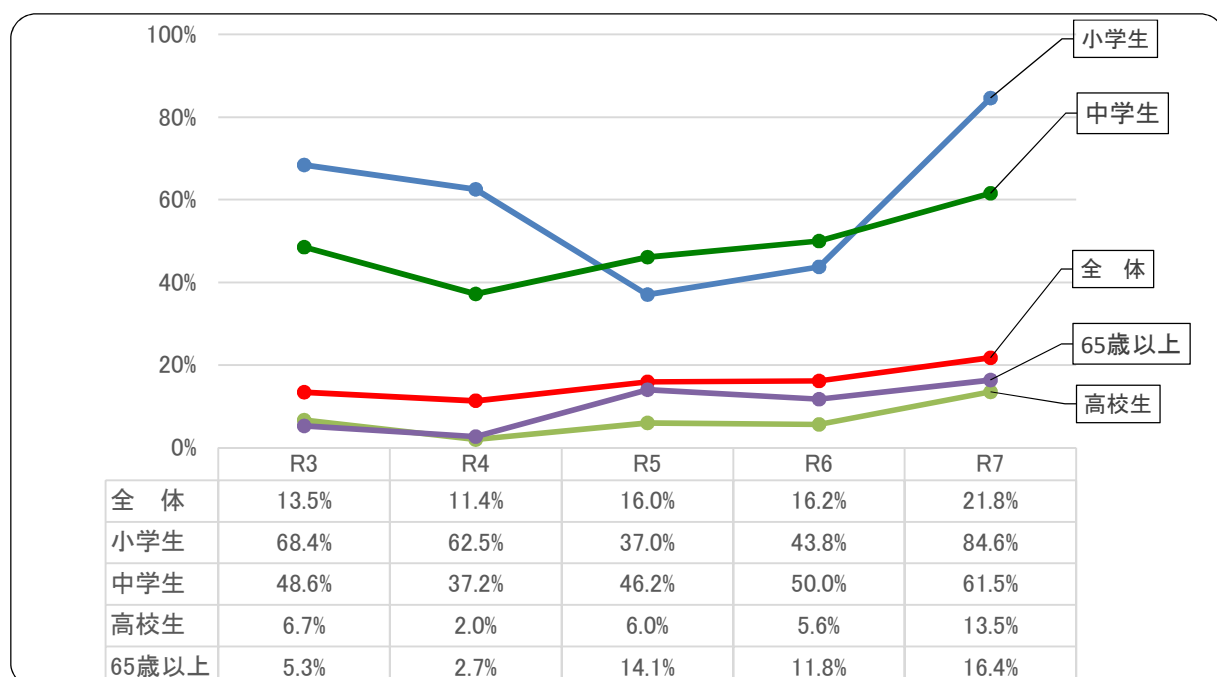
### (4) 自転車乗用中当事者(第1当、第2当)の原因別

自転車乗用中に事故に遭った当事者(第1当、第2当)の約5割に何らかの原因(法令違反)があったと認められ、その原因をみると安全不確実が最も多く、次いで動静不注視となっている。

		構成率(%)
違反あり	信号無視	1.1
	通行区分違反	3.2
	交差点安全進行	16.0
	一時不停止	9.6
	通行方法違反	0.0
	動静不注視	19.3
	安全不確実	32.6
	その他	18.2
	小計	100
違反あり		45.6
違反なし		54.4



### (5) 自転車乗用中死傷者のヘルメット着用率推移



## (6) 自転車に関与した交通事故の市町村別発生状況

令和7年11月末

	令和7年			前年同期比		
	発生件数	死者数	負傷者数	発生件数	死者数	負傷者数
熊本市	252	1	260	-19	-1	-11
中央区	109	1	113	10	1	13
東区	57	0	59	-24	0	-22
西区	20	0	21	-3	-1	-2
南区	36	0	37	-6	0	-5
北区	30	0	30	4	-1	5
八代市	32	1	32	14	1	14
人吉市	3	0	3	1	0	1
荒尾市	6	0	6	-1	0	-1
水俣市	2	0	2	0	0	0
玉名市	6	0	7	2	0	3
天草市	5	0	5	-5	-1	-4
山鹿市	8	0	8	5	0	5
菊池市	4	0	4	-2	0	-2
宇土市	7	0	7	-1	0	-1
上天草市	3	0	3	1	-1	2
宇城市	13	0	13	6	0	6
阿蘇市	2	0	2	-1	0	-1
合志市	9	0	9	-3	0	-3
美里町	0	0	0	0	0	0
玉東町	0	0	0	-1	0	-1
和水町	1	0	1	1	0	1
南関町	1	1	0	1	1	0
長洲町	1	0	1	1	0	1
大津町	9	0	9	4	0	4
菊陽町	21	1	21	8	1	8
南小国町	0	0	0	-1	0	-1
小国町	0	0	0	0	0	0
産山村	0	0	0	0	0	0
高森町	0	0	0	-1	0	-1
南阿蘇村	0	0	0	-1	0	-1
西原村	0	0	0	-1	0	-1
御船町	0	0	0	-3	0	-3
嘉島町	1	0	1	-3	0	-3
益城町	6	0	6	1	0	1
甲佐町	4	0	4	4	0	4
山都町	0	0	0	-1	0	-1
氷川町	3	0	3	3	0	3
芦北町	1	0	1	0	0	0
津奈木町	2	0	2	2	0	2
錦町	0	0	0	-1	0	-1
あさぎり町	0	0	0	-1	0	-1
多良木町	1	0	1	1	0	1
湯前町	0	0	0	0	0	0
水上村	0	0	0	0	0	0
相良村	0	0	0	0	0	0
五木村	0	0	0	0	0	0
山江村	0	0	0	0	0	0
球磨村	0	0	0	0	0	0
苓北町	1	0	1	0	0	0
県合計	404	4	412	9	0	19