

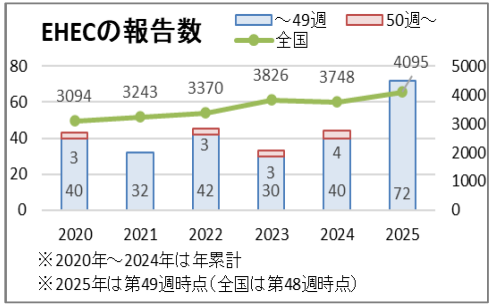
熊本県感染症情報（第49週：12/1～12/7）

インフルエンザの感染が拡大しています

- 今週（第49週）のインフルエンザの報告数は、3,604件（一定点当たり50.06）で、前週（第48週）の2,640件（一定点当たり36.67）から1.37倍増加しました。
- 3週連続で警報レベルを超えており、引き続き、流行が継続するおそれがあります。
- 「定期的な換気」「手洗い」「マスクの着用を含む咳エチケット」などの基本的な感染対策を徹底し、感染を予防しましょう。65歳以上の方等は、重症化予防のため、かかりつけ医に相談し、早めのワクチン接種の検討をお願いします。症状がある場合は、人混みや繁華街への外出を控え、無理をして学校や職場等に行かないようにしましょう。

腸管出血性大腸菌感染症（EHEC）に気を付けましょう

- 今週の報告数は3件で、今年の累計は72件となりました。このうち、「腸管出血性大腸菌感染症」の重篤な合併症である「溶血性尿毒症症候群（HUS）」を発症した患者が今年4例発生しており、注意が必要です。
- 「腸管出血性大腸菌感染症」は、激しい腹痛をとまなう複数回の下痢の後に血便が現れます。特に、子どもや高齢者は、HUS・脳症などの重篤な合併症を起こす場合があります、注意が必要です。
- 「トイレ後や調理前に必ず手洗いをする」「食品を十分に加熱する」「調理器具を清潔に保つ」などの感染対策を心がけましょう。



1 定点把握対象疾患

※県内144定点医療機関からの報告数：12/1～12/7

定点	No.	疾患名	今週	前週
急性呼吸器感染症	72	1 インフルエンザ	↑ 3,604	2,640
		2 新型コロナウイルス感染症（COVID-19）	51	64
		3 急性呼吸器感染症（ARI）	↑ 6,229	5,265
小児科	48	4 RSウイルス感染症	20	29
		5 咽頭結膜熱	↑ 17	9
		6 A群溶血性レンサ球菌咽頭炎	↑ 58	44
		7 感染性胃腸炎	↑ 173	129
		8 水痘	11	14
		9 手足口病	0	4
		10 伝染性紅斑（リンゴ病）	↑ 89	83

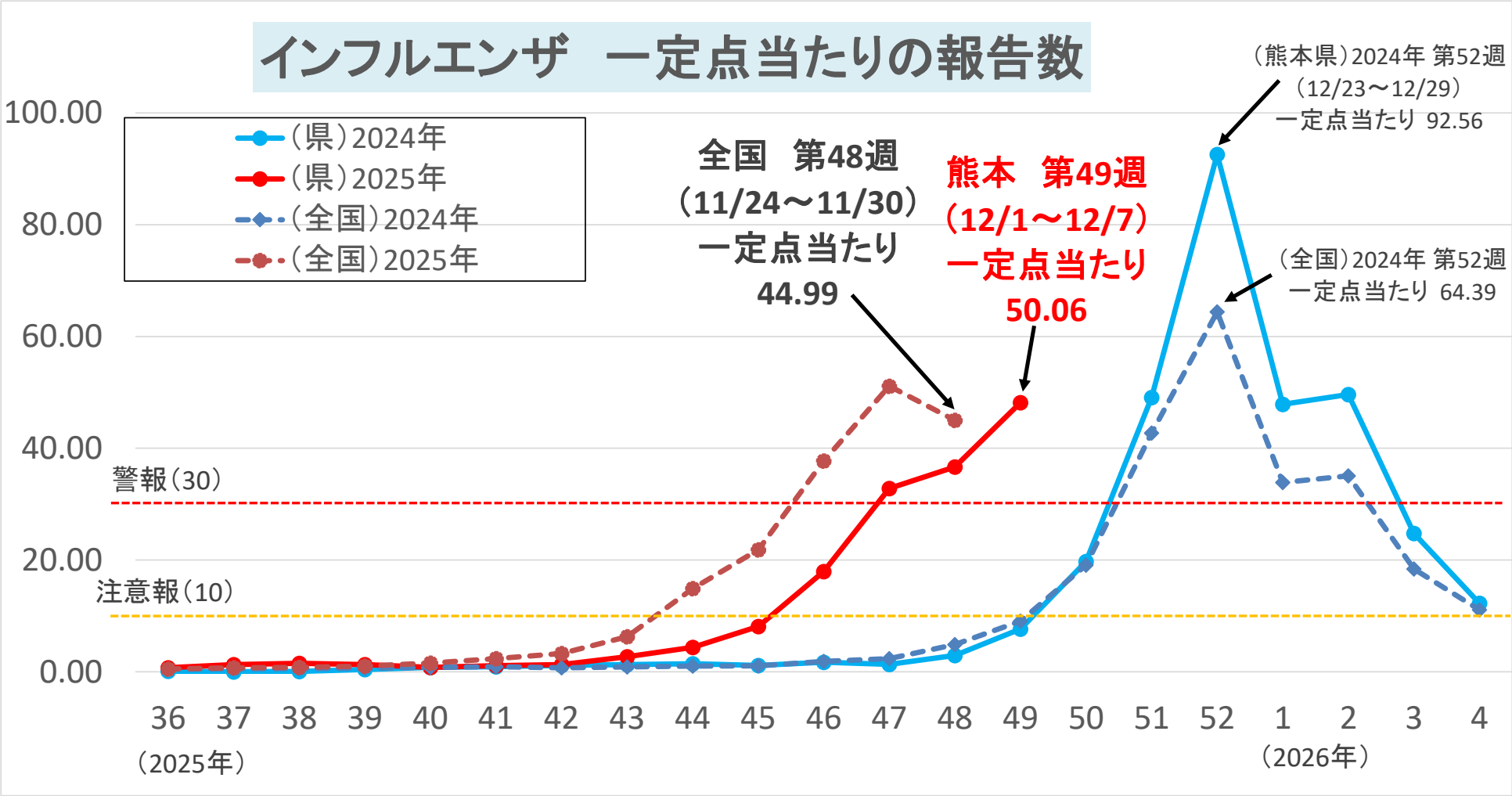
定点	No.	疾患名	今週	前週
小児科	48	11 突発性発しん	20	20
		12 ヘルパンギーナ	0	0
		13 流行性耳下腺炎（おたふくかぜ）	1	1
眼科	9	14 急性出血性結膜炎	0	0
		15 流行性角結膜炎（はやり目）	↑ 10	7
基幹	15	16 細菌性髄膜炎	0	0
		17 無菌性髄膜炎	0	1
		18 マイコプラズマ肺炎	↑ 16	13
		19 クラミジア肺炎	0	0
		20 感染性胃腸炎（ロタウイルス）	↑ 1	0

※定点の右欄は、定点医療機関数。

【報告数の多い疾患】

※地区別：定点当たりの報告数が多い地域を順に記載

	疾患名	今週	前週	地区別			年齢別		
				1	2	3			
①	インフルエンザ	↑ 3,604件	2,640件	有明	菊池	宇城	10～14歳	704件	19.5%
②	感染性胃腸炎	↑ 173件	129件	有明	御船	宇城	2歳	22件	12.7%
③	伝染性紅斑（リンゴ病）	↑ 89件	83件	御船	菊池	熊本	5歳	21件	23.6%



警報・注意報レベルの基準値（国の基準） 20180926 時点

疾病	警報レベル		注意報レベル
	開始基準値	終息基準値	基準値
インフルエンザ	30	10	10
咽頭結膜熱	3	1	-
A群溶血性レンサ球菌咽頭炎	8	4	-
感染性胃腸炎	20	12	-
水痘	2	1	1
手足口病	5	2	-
伝染性紅斑	2	1	-
百日咳	1	0.1	-
ヘルパンギーナ	6	2	-
流行性耳下腺炎	6	2	3
急性出血性結膜炎	1	0.1	-
流行性角結膜炎	8	4	-

基準値はすべて定点当たりの報告数です。注意報の「-」は対象としないことを意味します。

マメに

あしたの暮らしをわかりやすく
政府広報オンライン

正しい手の洗い方



手洗いの前に

- ・爪は短く切っておきましょう
- ・時計や指輪は外しておきましょう



流水でよく手をぬらした後、石けんをつけ、手のひらをよくこすります。



手の甲をのばすようにこすります。



指先・爪の間を念入りにこすります。



指の間を洗います。



親指と手のひらをねじり洗いします。



手首も忘れずに洗います。

石けんで洗い終わったら、十分に水で流し、
清潔なタオルやペーパータオルでよく拭き取って乾かします。

マメに手洗い、マメにマスクでインフルエンザ予防！

【定点把握対象疾患の推移(過去7週)】

報告期間	第42週	第43週	第44週	第45週	第46週	第47週	第48週	第49週	第46週	第47週	第48週
	7週前	6週前	5週前	4週前	3週前	2週前	1週前	今週	全国3週前	全国2週前	全国1週前
	10/13～ 10/19	10/20～ 10/26	10/27～ 11/2	11/3～ 11/9	11/10～ 11/16	11/17～ 11/23	11/24～ 11/30	12/1～ 12/7	11/10～ 11/16	11/17～ 11/23	11/24～ 11/30
インフルエンザ	93	193	314	585	1,293	2,363	2,640	3,604	145,526	196,895	173,380
新型コロナウイルス感染症 (COVID-19)	1.29	2.68	4.36	8.13	17.96	32.82	36.67	50.06	37.73	51.12	44.99
急性呼吸器感染症 (ARI)	160	147	106	114	114	69	64	51	7,372	6,302	5,552
RSウイルス感染症	2.22	2.04	1.47	1.58	1.58	0.96	0.89	0.71	1.91	1.64	1.44
咽頭結膜熱	3,206	3,423	4,070	3,920	4,862	5,807	5,265	6,229	364,396	396,446	341,273
A群溶血性レンサ球菌咽頭炎	44.53	47.54	56.53	54.44	67.53	80.65	73.13	86.51	94.77	103.38	88.80
伝染性胃腸炎	55	62	90	39	29	58	29	20	1,809	1,699	1,362
水痘	1.15	1.29	1.88	0.81	0.60	1.21	0.60	0.42	0.77	0.73	0.58
手足口病	10	10	5	12	10	9	9	17	666	665	571
伝染性紅斑	0.21	0.21	0.10	0.25	0.21	0.19	0.19	0.35	0.28	0.28	0.24
突発性発しん	39	50	44	43	53	41	44	58	5,771	5,565	4,834
ヘルパンギーナ	0.81	1.04	0.92	0.90	1.10	0.85	0.92	1.21	2.46	2.38	2.06
流行性耳下腺炎	169	210	178	180	211	180	129	173	9,346	9,394	8,307
急性出血性結膜炎	3.52	4.38	3.71	3.75	4.40	3.75	2.69	3.60	3.98	4.01	3.55
流行性角結膜炎	6	4	8	9	13	7	14	11	690	710	795
細菌性髄膜炎	0.13	0.08	0.17	0.19	0.27	0.15	0.29	0.23	0.29	0.30	0.34
無菌性髄膜炎	5	7	5	6	3	3	4	0	299	286	243
マイコプラズマ肺炎	0.10	0.15	0.10	0.13	0.06	0.06	0.08	0.00	0.13	0.12	0.10
クラミジア肺炎	121	103	101	57	80	79	83	89	1,514	1,523	1,343
感染性胃腸炎(ロタウイルス)	2.52	2.15	2.10	1.19	1.67	1.65	1.73	1.85	0.65	0.65	0.57
百日咳	16	26	15	14	17	20	20	20	514	514	473
麻疹	0.33	0.54	0.31	0.29	0.35	0.42	0.42	0.42	0.22	0.22	0.20
水痘	1	2	4	5	3	2	0	0	173	135	81
伝染性紅斑	0.02	0.04	0.08	0.10	0.06	0.04	0.00	0.00	0.07	0.06	0.03
流行性耳下腺炎	2	2	0	1	0	1	1	1	91	88	100
急性出血性結膜炎	0.04	0.04	0.00	0.02	0.00	0.02	0.02	0.02	0.04	0.04	0.04
流行性角結膜炎	0	0	0	0	0	0	0	0	7	5	6
細菌性髄膜炎	0.00	0.00	0.00	0.00	0.00	0.00	0.00	0.00	0.01	0.01	0.01
無菌性髄膜炎	15	22	14	16	13	6	7	10	499	529	489
マイコプラズマ肺炎	1.67	2.44	1.56	1.78	1.44	0.67	0.78	1.11	0.72	0.76	0.70
クラミジア肺炎	1	0	0	0	0	0	0	0	5	6	8
感染性胃腸炎(ロタウイルス)	0.07	0.00	0.00	0.00	0.00	0.00	0.00	0.00	0.01	0.01	0.02
百日咳	0	0	1	0	0	0	1	0	13	9	15
麻疹	0.00	0.00	0.07	0.00	0.00	0.00	0.07	0.00	0.03	0.02	0.03
水痘	23	19	23	21	25	15	13	16	710	625	556
伝染性紅斑	1.53	1.27	1.53	1.40	1.67	1.00	0.87	1.07	1.48	1.30	1.16
クラミジア肺炎	0	0	0	0	0	0	0	0	6	2	5
感染性胃腸炎(ロタウイルス)	0.00	0.00	0.00	0.00	0.00	0.00	0.00	0.00	0.01	0.00	0.01
百日咳	0	0	0	0	0	0	0	1	4	4	2
麻疹	0.00	0.00	0.00	0.00	0.00	0.00	0.00	0.07	0.01	0.01	0.00

※ 上段：患者数、下段：定点一医療機関当たりの患者報告数

【全国より一定点当たり2倍以上(3週連続)多い感染症】

(※全国の流行状況の情報還元には時間差があるため、全国の情報は1週間までの内容になります。)

・伝染性紅斑(リンゴ病)

【大きな流行が発生又は継続しつつある地域(保健所)】

伝染性紅斑(リンゴ病)：熊本市、菊池、御船、宇城

インフルエンザ：熊本市、山鹿、菊池、御船、八代、人吉、有明、宇城

2 全数把握対象疾患

	疾患名	今週	R7累計
2類感染症	結核	2	200
3類感染症	腸管出血性大腸菌感染症	3	72
4類感染症	重症熱性血小板減少症候群(SFTS)	1	11
	レジオネラ症	2	46
5類感染症	後天性免疫不全症候群	1	11
	侵襲性インフルエンザ菌感染症	1	6
	侵襲性肺炎球菌感染症	2	46
	梅毒	1	179
	百日咳	10	986

※当該週以外の週で、報告遅れや取下げがあるため、R7累計報告数は増減します。
報告があった疾患のみ記載しています。

3 病原体検査情報

※県保健環境科学研究所で病原体検査を実施した結果を記載しています。

季節性インフルエンザではどのウイルスタイプが主流かといった傾向を示しています。

○インフルエンザウイルス検出状況(PCR検査結果) ※2025/26シーズン(R7.9/1～)の累計

	A型			B型
	季節性 H1pdm(AH1pdm09)	H1(ソ連型)	H3(香港型)	
(今シーズン累計)	0件	0件	1件	0件
(昨シーズン累計)	2件	0件	0件	1件

○呼吸器疾患病原体検出状況 ※第1週(R6.12/30～)からの累計

ライノウイルス	RSウイルス	パラインフルエンザウイルス	ヒトメタニューモウイルス	コロナウイルス	エンテロウイルス
90件 (11件)	15件 (0件)	37件 (6件)	11件 (0件)	16件 (0件)	64件 (0件)
アデノウイルス	その他				
32件 (0件)	19件 (0件)				

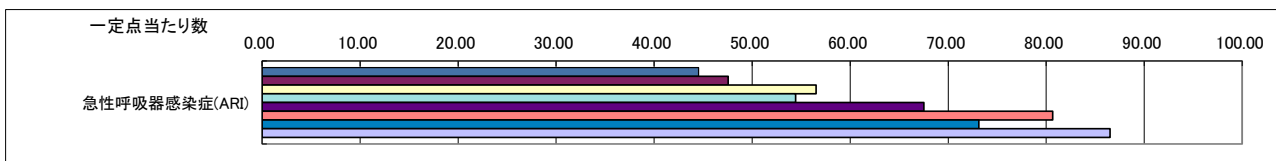
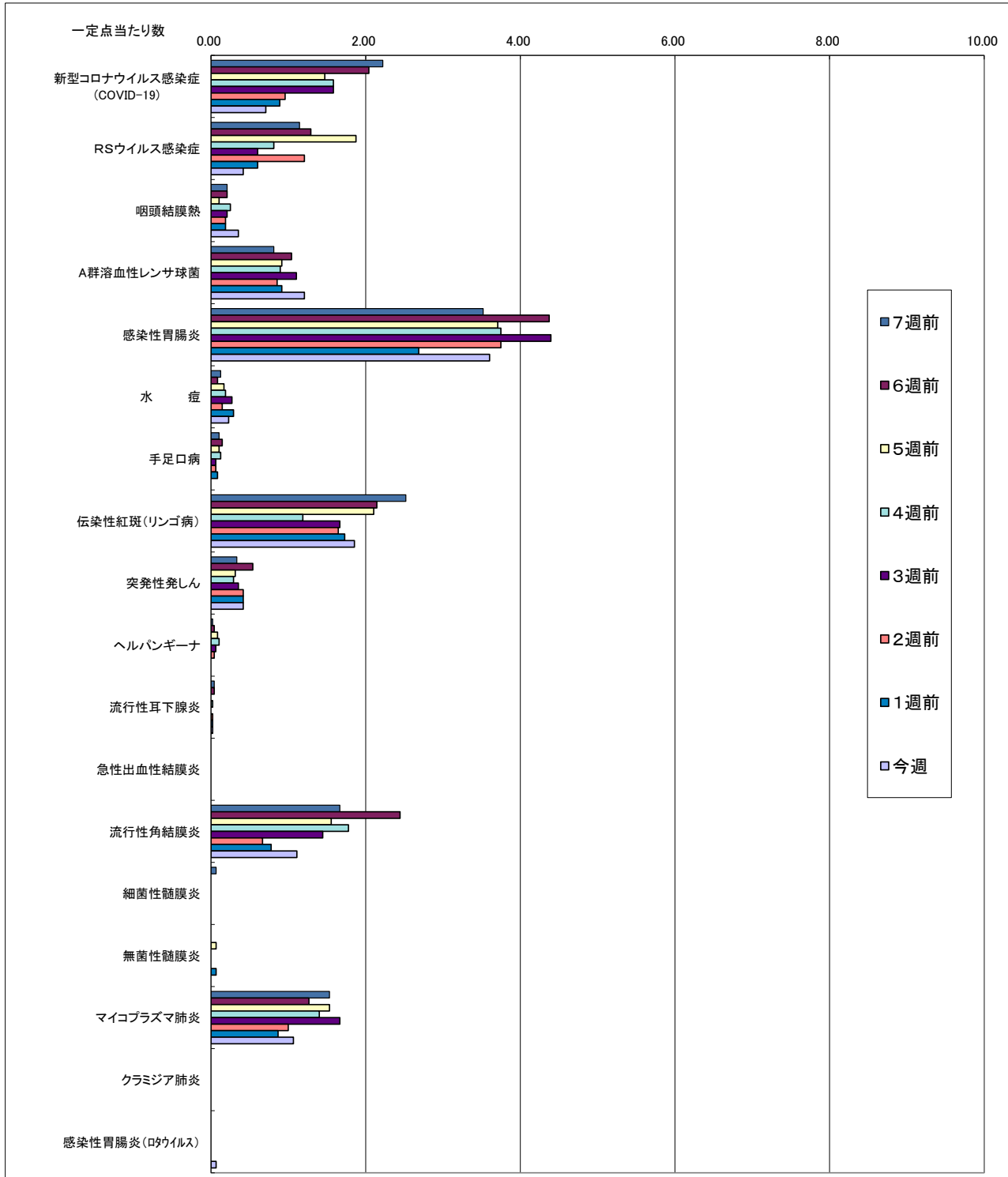
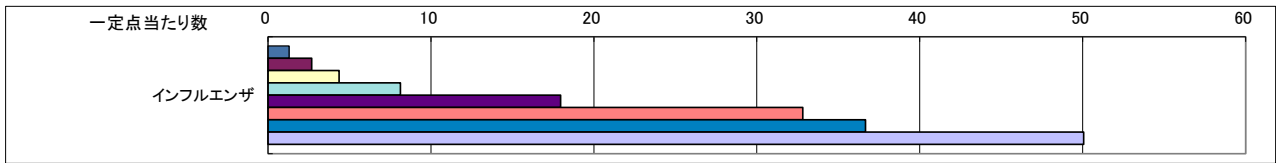
(※カッコ内は昨シーズン累計)

○感染性胃腸炎病原体検出状況 ※第1週(R6.12/30～)からの累計

ノロウイルス	サボウイルス	ロタウイルス	アストロウイルス	アデノウイルス	その他
0件 (1件)	1件 (0件)	0件 (0件)	0件 (0件)	0件 (0件)	0件 (0件)

【週報に関するお問い合わせ先】
健康危機管理課 感染症対策班 直通電話：096-333-2240 (内33154)

一定点当たり週別発生状況の推移



<令和7年第49週>

令和7年12月11日

保健所別発生状況（急性呼吸器感染症・小児科・眼科・基幹定点）

	保健所名	インフルエンザ ^a	新型コロナウイルス感染症 (COVID-19)	急性呼吸器 感染症 (ARI)	RSウイルス 感染症	咽頭 結膜熱	A群溶血性 レンサ球菌咽 頭炎	感染性 胃腸炎	水痘	手足口病	伝染性紅斑 (リンゴ病)	突発性 発しん	ヘルパン ギーナ	流行性 耳下腺炎	急性 出血性 結膜炎	流行性 角結膜炎	細菌性 髄膜炎	無菌性 髄膜炎	マイコプラズマ 肺炎	クラミジア 肺炎	感染性 胃腸炎 (ロタウイルス)
1	熊本市保健所	1,269	11	2,266	5	14	21	50	2	0	44	10	0	0	0	6	0	0	10	0	1
2	山鹿保健所	73	1	75	0	0	0	3	0	0	1	0	0	0	0	0	0	0	0	0	0
3	菊池保健所	517	1	872	8	2	9	13	7	0	15	2	0	0	0	0	0	0	0	0	0
4	阿蘇保健所	64	2	107	0	0	1	0	0	0	0	0	0	0	0	0	0	0	0	0	0
5	御船保健所	216	3	522	4	0	3	20	0	0	10	1	0	0	0	0	0	0	0	0	0
6	八代保健所	304	6	424	3	0	6	10	0	0	1	2	0	0	0	0	0	0	0	0	0
7	水俣保健所	57	7	187	0	0	0	0	0	0	0	0	0	0	0	0	0	0	4	0	0
8	人吉保健所	258	3	556	0	0	4	9	1	0	3	0	0	0	0	0	0	0	0	0	0
9	有明保健所	544	12	955	0	1	3	51	1	0	3	5	0	0	0	4	0	0	1	0	0
10	宇城保健所	276	5	209	0	0	9	14	0	0	7	0	0	0	0	0	0	0	0	0	0
11	天草保健所	26	0	56	0	0	2	3	0	0	5	0	0	1	0	0	0	0	1	0	0
	計	3,604	51	6,229	20	17	58	173	11	0	89	20	0	1	0	10	0	0	16	0	1

保健所別 一定点当り患者報告数（急性呼吸器感染症・小児科・眼科・基幹定点）

	保健所名	インフルエンザ ^a	新型コロナウイルス感染症 (COVID-19)	急性呼吸器 感染症 (ARI)	RSウイルス 感染症	咽頭 結膜熱	A群溶連菌 咽頭炎	感染性 胃腸炎	水痘	手足口病	伝染性紅斑 (リンゴ病)	突発性 発しん	ヘルパン ギーナ	流行性 耳下腺炎	急性 出血性 結膜炎	流行性 角結膜炎	細菌性 髄膜炎	無菌性 髄膜炎	マイコプラズマ 肺炎	クラミジア 肺炎	感染性 胃腸炎 (ロタウイルス)
1	熊本市保健所	52.88	0.46	94.42	0.33	0.93	1.40	3.33	0.13	0.00	2.93	0.67	0.00	0.00	0.00	1.20	0.00	0.00	2.00	0.00	0.20
2	山鹿保健所	36.50	0.50	37.50	0.00	0.00	0.00	1.50	0.00	0.00	0.50	0.00	0.00	0.00	-	-	0.00	0.00	0.00	0.00	0.00
3	菊池保健所	73.86	0.14	124.57	1.60	0.40	1.80	2.60	1.40	0.00	3.00	0.40	0.00	0.00	0.00	0.00	0.00	0.00	0.00	0.00	0.00
4	阿蘇保健所	21.33	0.67	35.67	0.00	0.00	0.50	0.00	0.00	0.00	0.00	0.00	0.00	0.00	-	-	0.00	0.00	0.00	0.00	0.00
5	御船保健所	43.20	0.60	104.40	1.33	0.00	1.00	6.67	0.00	0.00	3.33	0.33	0.00	0.00	-	-	0.00	0.00	0.00	0.00	0.00
6	八代保健所	43.43	0.86	60.57	0.75	0.00	1.50	2.50	0.00	0.00	0.25	0.50	0.00	0.00	0.00	0.00	0.00	0.00	0.00	0.00	0.00
7	水俣保健所	28.50	3.50	93.50	0.00	0.00	0.00	0.00	0.00	0.00	0.00	0.00	0.00	0.00	-	-	0.00	0.00	4.00	0.00	0.00
8	人吉保健所	51.60	0.60	111.20	0.00	0.00	1.33	3.00	0.33	0.00	1.00	0.00	0.00	0.00	-	-	0.00	0.00	0.00	0.00	0.00
9	有明保健所	77.71	1.71	136.43	0.00	0.20	0.60	10.20	0.20	0.00	0.60	1.00	0.00	0.00	0.00	4.00	0.00	0.00	1.00	0.00	0.00
10	宇城保健所	55.20	1.00	41.80	0.00	0.00	2.25	3.50	0.00	0.00	1.75	0.00	0.00	0.00	-	-	0.00	0.00	0.00	0.00	0.00
11	天草保健所	5.20	0.00	11.20	0.00	0.00	0.50	0.75	0.00	0.00	1.25	0.00	0.00	0.25	0.00	0.00	0.00	0.00	1.00	0.00	0.00
	平均	50.06	0.71	86.51	0.42	0.35	1.21	3.60	0.23	0.00	1.85	0.42	0.00	0.02	0.00	1.11	0.00	0.00	1.07	0.00	0.07

年齢別発生状況(急性呼吸器感染症・小児科・眼科・基幹定点)

令和7年第49週

急性呼吸器感染症定点 年齢区分	合計	0-5 ヵ月	6-11 ヵ月	1歳	2歳	3歳	4歳	5歳	6歳	7歳	8歳	9歳	10-14 歳	15-19 歳	20-29 歳	30-39 歳	40-49 歳	50-59 歳	60-69 歳	70-79 歳	80歳 以上
インフルエンザ	3,604	25	45	151	172	209	240	282	287	247	198	191	704	168	135	162	160	90	64	49	25
新型コロナウイルス感染症 (COVID-19)	51	1	0	0	0	0	0	0	0	1	0	0	3	2	9	3	6	6	5	8	7

急性呼吸器感染症定点 年齢区分	合計	0歳	1~4 歳	5~9 歳	10~ 14歳	15~ 19歳	20~ 29歳	30~ 39歳	40~ 49歳	50~ 59歳	60~ 69歳	70~ 79歳	80歳 以上
急性呼吸器感染症(ARI)	6,229	241	1,717	1,633	953	265	227	270	279	177	171	166	130

小児科定点年齢区分	合計	0-5 ヵ月	6-11 ヵ月	1歳	2歳	3歳	4歳	5歳	6歳	7歳	8歳	9歳	10-14 歳	15-19 歳	20歳 以上
RSウイルス感染症	20	2	6	6	2	1	2	1	0	0	0	0	0	0	0
咽頭結膜熱	17	0	2	9	2	0	1	0	1	1	0	0	1	0	0
A群溶連菌咽頭炎	58	0	0	1	4	10	9	6	4	8	2	4	8	0	2
感染性胃腸炎	173	3	7	19	22	14	16	10	7	12	8	10	17	8	20
水痘	11	0	0	0	0	0	1	0	2	1	1	1	5	0	0
手足口病	0	0	0	0	0	0	0	0	0	0	0	0	0	0	0
伝染性紅斑	89	0	1	6	7	14	13	21	11	4	2	2	8	0	0
突発性発疹	20	0	2	11	5	2	0	0	0	0	0	0	0	0	0
ヘルパンギーナ	0	0	0	0	0	0	0	0	0	0	0	0	0	0	0
流行性耳下腺炎	1	0	0	0	0	1	0	0	0	0	0	0	0	0	0

眼科定点年齢区分	合計	0-5 ヵ月	6-11 ヵ月	1歳	2歳	3歳	4歳	5歳	6歳	7歳	8歳	9歳	10-14 歳	15-19 歳	20-29 歳	30-39 歳	40-49 歳	50-59 歳	60-69 歳	70歳 以上
急性出血性結膜炎	0	0	0	0	0	0	0	0	0	0	0	0	0	0	0	0	0	0	0	0
流行性角結膜炎	10	0	0	0	0	0	0	0	0	0	1	0	0	0	1	1	1	1	2	3

基幹定点年齢区分	合計	0歳	1-4歳	5-9歳	10-14 歳	15-19 歳	20-24 歳	25-29 歳	30-34 歳	35-39 歳	40-44 歳	45-49 歳	50-54 歳	55-59 歳	60-64 歳	65-69 歳	70歳 以上
細菌性髄膜炎	0	0	0	0	0	0	0	0	0	0	0	0	0	0	0	0	0
無菌性髄膜炎	0	0	0	0	0	0	0	0	0	0	0	0	0	0	0	0	0
マイコプラズマ肺炎	16	0	4	7	2	1	0	0	1	0	0	0	0	0	0	0	1
クラミジア肺炎	0	0	0	0	0	0	0	0	0	0	0	0	0	0	0	0	0
感染性胃腸炎(ロタウイルス)	1	0	1	0	0	0	0	0	0	0	0	0	0	0	0	0	0

インフルエンザ様疾患による学級閉鎖等について(第49週:12/1~12/7)

令和7年(2025年)12月11日(木)

熊本県 健康危機管理課

1 学級閉鎖について

No	所在地	施設名	措置種別	学年	措置した学級数 /学年の総組数	休校	学年閉鎖	学級閉鎖	在籍数	患者数	欠席数	措置の期間			備考
1	熊本市	城西小学校	学級	2	1/3	—	—	1	32	11	7	11月28日	～	12月1日	2-3
2	宇城市	松橋西支援学校	学級	1	1/3	—	—	1	6	4	4	11月28日	～	12月1日	小学部1-1
3	熊本市	清水小学校	学級	4	1/5	—	—	1	27	10	8	11月29日	～	12月3日	4-1
4	芦北町	芦北高等学校	学級	1	1/3	—	—	1	28	9	9	11月29日	～	12月2日	1-F
5	熊本市	西里小学校	学級	3	1/2	—	—	1	23	9	8	12月1日	～	12月2日	3-2
6	芦北町	芦北町立佐敷小学校	学級	3	1/2	—	—	1	24	12	12	12月1日	～	12月2日	3-2
7	合志市	合志市立西合志南小学校	学級	1	1/7	—	—	1	28	8	8	12月1日	～	12月2日	1-5
8	合志市	合志市立西合志南小学校	学級	3	1/7	—	—	1	28	9	9	12月1日	～	12月2日	3-3
9	八代市	八代市立第二中学校	学年	1	—	—	1	—	114	54	54	12月1日	～	12月2日	
10	熊本市	託麻原小学校	学級	3	1/3	—	—	1	33	11	9	12月1日	～	12月3日	3-2
11	山鹿市	山鹿市立大道小学校	学年	2	—	—	1	—	28	14	14	12月1日	～	12月3日	
12	山鹿市	山鹿市立山鹿中学校	学年	3	—	—	1	—	235	94	83	12月1日	～	12月3日	
13	熊本市	飽田西小学校	学級	1	1/2	—	—	1	30	11	11	12月1日	～	12月4日	1-1
14	芦北町	芦北高等学校	学級	1	1/3	—	—	1	34	9	9	12月1日	～	12月4日	1-A
15	芦北町	芦北高等学校	学級	2	1/3	—	—	1	34	13	13	12月1日	～	12月4日	2-F
16	玉名市	学校法人松本学園 おおくらの森幼稚園	学年	3歳児	—	—	1	—	19	11	11	12月1日	～	12月4日	
17	山鹿市	鹿本高等学校	学年	2	—	—	1	—	175	49	49	12月1日	～	12月5日	
18	人吉市	球磨工業高等学校	学級	2	1/6	—	—	1	38	11	11	12月1日	～	12月5日	2-MA
19	八代市	八代市立有佐小学校	学年	6	—	—	1	—	20	7	7	12月2日	～	12月2日	
20	八代市	八代市立鏡小学校	学級	4	1/3	—	—	1	29	11	11	12月2日	～	12月2日	4-2
21	熊本市	画図幼稚園	学級	年中	1/2	—	—	1	20	11	11	12月2日	～	12月2日	しろ1
22	熊本市	花陵中学校	学年	1	—	—	1	—	128	36	34	12月2日	～	12月3日	
23	熊本市	熊本市立東町中学校	学級	1	1/4	—	—	1	33	12	12	12月2日	～	12月3日	1-1
24	熊本市	藤園中学校	学級	2	1/2	—	—	1	37	7	7	12月2日	～	12月3日	2-1
25	熊本市	熊本市立飽田中学校	学級	1	1/5	—	—	1	28	20	7	12月2日	～	12月3日	1-1
26	菊池市	菊池市立泗水東小学校	学年	1	—	—	1	—	27	8	8	12月2日	～	12月3日	
27	菊陽町	菊陽町立菊陽北小学校	学年	2	—	—	1	—	98	23	23	12月2日	～	12月3日	

28	阿蘇市	阿蘇市立一の宮小学校	学級	1	2/5	—	—	1	29	10	8	12月2日	～	12月3日	1-2、知的
29	阿蘇市	阿蘇市立一の宮小学校	学級	5	2/5	—	—	1	38	13	12	12月2日	～	12月3日	5-1、知的
30	阿蘇市	阿蘇市立一の宮小学校	学年	6	—	—	1	—	81	19	16	12月2日	～	12月3日	
31	阿蘇市	阿蘇市立内牧小学校	学級	3	1/3	—	—	1	30	14	13	12月2日	～	12月3日	3-2、自情
32	宇土市	宇土市立網津小学校	学年	2	—	—	1	—	16	6	6	12月2日	～	12月3日	
33	宇城市	宇城市立小川中学校	学級	2	1/7	—	—	1	32	22	21	12月2日	～	12月3日	2-1
34	嘉島町	嘉島町立嘉島東小学校	学年	4	—	—	1	—	59	21	16	12月2日	～	12月3日	
35	八代市	八代市立鏡小学校	学級	4	1/3	—	—	1	29	11	11	12月2日	～	12月3日	4-2
36	水俣市	水俣市立水俣第一小学校	学級	4	1/2	—	—	1	32	18	18	12月2日	～	12月3日	4-2
37	熊本市	熊本市立東町中学校	学級	1	1/4	—	—	1	33	12	12	12月2日	～	12月3日	1-1
38	熊本市	藤園中学校	学級	2	1/2	—	—	1	37	7	7	12月2日	～	12月3日	2-1
39	熊本市	熊本市立飽田中学校	学級	1	1/5	—	—	1	28	20	7	12月2日	～	12月3日	1-1
40	熊本市	西原小学校	学級	1	1/5	—	—	1	35	18	17	12月2日	～	12月4日	1-3
41	熊本市	熊本市立高橋小学校	学年	5	—	—	1	—	15	7	6	12月2日	～	12月4日	
42	熊本市	熊本市立一新小学校	学級	1	1/2	—	—	1	30	9	9	12月2日	～	12月4日	1-1
43	熊本市	熊本市立一新小学校	学級	2	1/2	—	—	1	25	9	7	12月2日	～	12月4日	2-2
44	熊本市	熊本市立五福小学校	学級	1	1/2	—	—	1	18	7	7	12月2日	～	12月4日	1-2
45	熊本市	熊本市立五福小学校	学級	4	1/2	—	—	1	22	9	9	12月2日	～	12月4日	4-2
46	熊本市	熊本市立御幸小学校	学級	1	1/4	—	—	1	32	10	10	12月2日	～	12月4日	1-1
47	熊本市	熊本市立御幸小学校	学級	2	1/4	—	—	1	29	10	10	12月2日	～	12月4日	2-1
48	熊本市	熊本市立御幸小学校	学級	6	1/4	—	—	1	29	10	8	12月2日	～	12月4日	6-3
49	熊本市	熊本市立山ノ内小学校	学級	3	1/3	—	—	1	31	10	10	12月2日	～	12月4日	3-1
50	熊本市	日吉小学校	学級	1	1/2	—	—	1	30	12	12	12月2日	～	12月4日	1-1
51	熊本市	帯山小学校	学級	4	2/4	—	—	2	68	38	36	12月2日	～	12月4日	4-1、4-2
52	熊本市	帯山小学校	学級	6	2/5	—	—	2	58	32	21	12月2日	～	12月4日	6-2、6-3
53	熊本市	託麻東小学校	学級	2	1/7	—	—	1	33	9	9	12月2日	～	12月4日	2-7
54	熊本市	託麻北小学校	学級	3	1/4	—	—	1	24	8	7	12月2日	～	12月4日	3-2
55	熊本市	託麻北小学校	学級	4	1/3	—	—	1	32	16	16	12月2日	～	12月4日	4-1
56	熊本市	託麻北小学校	学級	かがやき	2/8	—	—	2	5	1	1	12月2日	～	12月4日	特支-5～6
57	熊本市	田迎西小学校	学級	6	1/3	—	—	1	28	13	13	12月2日	～	12月4日	6-3
58	熊本市	飽田西小学校	学級	3	1/3	—	—	1	21	15	15	12月2日	～	12月4日	3-1

59	熊本市	龍田中学校	学級	2	1/11	—	—	1	41	13	13	12月2日	～	12月4日	2-3
60	熊本市	熊本市立千原台高等学校	学級	2	1/5	—	—	1	32	9	9	12月2日	～	12月4日	2-4
61	熊本市	西日本教育医療専門学校	学級	3	1/2	—	—	1	10	4	4	12月2日	～	12月4日	3-1
62	熊本市	第二高等学校	学級	1	1/10	—	—	1	41	10	10	12月2日	～	12月4日	1-2
63	荒尾市	荒尾市立平井小学校	学級	2	1/3	—	—	1	23	10	10	12月2日	～	12月4日	2-1、学年→学級
64	山鹿市	山鹿市立鹿本小学校	学年	1	—	—	1	—	63	13	13	12月2日	～	12月4日	
65	菊池市	菊池市立隈府小学校	学級	5	1/6	—	—	1	38	10	10	12月2日	～	12月4日	5-2
66	菊池市	菊池市立泗水小学校	学級	1	1/5	—	—	1	34	12	12	12月2日	～	12月4日	1-2
67	菊池市	菊池市立泗水中学校	学級	2	1/8	—	—	1	34	17	17	12月2日	～	12月4日	2-1
68	宇土市	宇土中学校	学級	2	1/2	—	—	1	35	11	11	12月2日	～	12月4日	2-2
69	南阿蘇村	南阿蘇村立南阿蘇西小学校	学級	2	1/2	—	—	1	15	9	9	12月2日	～	12月4日	2-1
70	御船町	御船町立御船中学校	学級	2	1/4	—	—	1	38	13	13	12月2日	～	12月4日	2-1
71	益城町	益城町立広安西小学校	学級	1	1/4	—	—	1	32	16	10	12月2日	～	12月4日	1-2
72	芦北町	芦北町立田浦中学校	学年	1	—	—	1	—	27	9	6	12月2日	～	12月4日	
73	芦北町	芦北町立田浦中学校	学年	2	—	—	1	—	23	8	8	12月2日	～	12月4日	
74	八代市	八代市立松高小学校	学級	4	1/4	—	—	1	31	12	12	12月2日	～	12月4日	4-2
76	熊本市	武蔵小学校	学年	5	—	—	1	—	58	12	12	12月2日	～	12月5日	
77	熊本市	熊本市立田原小学校	学年	2	—	—	1	—	15	6	5	12月2日	～	12月5日	
78	熊本市	清水小学校	学級	2	1/5	—	—	1	25	13	8	12月2日	～	12月5日	2-2
79	熊本市	清水小学校	学級	4	2/5	—	—	2	55	24	22	12月2日	～	12月5日	4-2、4-3
80	熊本市	熊本市立北部東小学校	学級	1	1/4	—	—	1	29	13	7	12月2日	～	12月5日	1-1
81	熊本市	熊本市立尾ノ上小学校	学級	1	1/3	—	—	1	29	9	9	12月2日	～	12月5日	1-3
82	熊本市	熊本市立尾ノ上小学校	学級	3	1/3	—	—	1	24	10	9	12月2日	～	12月5日	3-1
83	熊本市	東町小学校	学級	3	1/3	—	—	1	28	11	11	12月2日	～	12月5日	3-3
84	熊本市	城西小学校	学級	6	1/3	—	—	1	32	12	8	12月2日	～	12月5日	6-2
85	熊本市	熊本市立山東小学校	学年	6	—	—	1	—	21	21	8	12月2日	～	12月5日	
86	熊本市	城山小学校	学級	4	1/4	—	—	1	28	11	11	12月2日	～	12月5日	4-4
87	熊本市	江南中学校	学級	2	1/2	—	—	1	31	10	10	12月2日	～	12月5日	2-1
88	熊本市	熊本市立北部中学校	学級	3	1/6	—	—	1	40	13	13	12月2日	～	12月5日	3-1
89	熊本市	熊本北高等学校	学級	1	1/9	—	—	1	41	22	22	12月2日	～	12月5日	1-S
90	長洲町	長洲町立腹赤小学校	学年	2	—	—	1	—	31	12	12	12月2日	～	12月5日	

91	山鹿市	山鹿市立大道小学校	学年	1	—	—	1	—	41	18	18	12月2日	～	12月5日	
92	津奈木町	津奈木町立津奈木小学校	学級	6	1/2	—	—	1	18	7	6	12月2日	～	12月5日	6-2
93	玉名市	玉名市立築山小学校	学級	4	1/7	—	—	1	33	10	10	12月3日	～	12月4日	4-1
94	熊本市	託麻中学校	学級	1	3/8	—	—	3	106	23	23	12月3日	～	12月4日	1-3、1-4、1-7
95	荒尾市	荒尾市立荒尾海陽中学校	学級	2	2/8	—	—	1	80	18	18	12月3日	～	12月4日	2-2、2-4
96	合志市	合志市立西合志東小学校	学級	3	1/8	—	—	1	35	14	14	12月3日	～	12月4日	3-1
97	熊本市	坪井幼稚園	学年	年少	—	—	1	—	24	6	6	12月3日	～	12月5日	
98	熊本市	坪井幼稚園	学年	年中	—	—	1	—	20	9	5	12月3日	～	12月5日	
99	熊本市	託麻原小学校	学級	4	1/3	—	—	1	31	8	8	12月3日	～	12月5日	4-1
100	熊本市	託麻原小学校	学級	4	1/3	—	—	1	33	10	7	12月3日	～	12月5日	4-2
101	熊本市	春竹小学校	学級	1	1/2	—	—	1	30	11	11	12月3日	～	12月5日	1-2
102	熊本市	熊本市立植木小学校	学級	1	1/4	—	—	1	23	8	8	12月3日	～	12月5日	1-2
103	熊本市	託麻東小学校	学級	4	1/7	—	—	1	33	12	9	12月3日	～	12月5日	4-6
104	熊本市	川口小学校	学年	2・3	—	—	1	—	11	6	4	12月3日	～	12月5日	2・3年複式学級
105	熊本市	西原小学校	学級	1	1/5	—	—	1	33	10	9	12月3日	～	12月5日	1-1
106	熊本市	画図小学校	学級	6	1/5	—	—	1	29	13	11	12月3日	～	12月5日	6-4
107	荒尾市	荒尾市立荒尾第四中学校	学年	3	—	—	1	—	69	27	19	12月3日	～	12月5日	
108	山鹿市	山鹿市立鹿北小学校	学年	4	—	—	1	—	20	9	9	12月3日	～	12月5日	
109	菊池市	菊池市立菊之池小学校	学級	2	1/4	—	—	1	27	12	12	12月3日	～	12月5日	2-2
110	高森町	高森町立高森中学校	学年	2	—	—	1	—	52	18	17	12月3日	～	12月5日	
111	益城町	益城町立益城中央小学校	学級	1	1/2	—	—	1	35	8	8	12月3日	～	12月5日	1-2
112	上天草市	上天草市立上小学校	学年	1	—	—	1	—	18	9	9	12月3日	～	12月5日	
113	熊本市	坪井幼稚園	学年	年中	—	—	1	—	20	9	5	12月3日	～	12月5日	
114	熊本市	坪井幼稚園	学年	年少	—	—	1	—	24	6	6	12月3日	～	12月5日	
115	熊本市	清水小学校	学級	5	1/5	—	—	1	24	9	9	12月3日	～	12月6日	5-2
116	熊本市	出水小学校	学級	1	1/2	—	—	1	34	8	8	12月3日	～	12月6日	1-1
117	熊本市	出水南小学校	学級	4	1/3	—	—	1	29	11	11	12月3日	～	12月6日	4-3
118	熊本市	楡木小学校	学年	1	—	—	1	—	71	25	18	12月3日	～	12月6日	
119	高森町	高森高等学校	学級	2	1/2	—	—	1	31	9	8	12月3日	～	12月7日	2-1
120	熊本市	託麻中学校	学級	2	1/8	—	—	1	38	9	9	12月4日	～	12月4日	2-2
121	熊本市	小島小学校	学級	2	1/2	—	—	1	24	8	6	12月4日	～	12月5日	2-1

122	熊本市	小島小学校	学年	4	—	—	1	—	48	14	10	12月4日	～	12月5日	
123	熊本市	池上小学校	学級	6	1/2	—	—	1	21	8	6	12月4日	～	12月5日	6-1
124	熊本市	ルーテル学院中学・高等学校	学級	3	1/8	—	—	1	37	11	11	12月4日	～	12月5日	高等部3-7
125	玉名市	玉名市立玉名中学校	学年	2	—	—	1	—	207	42	39	12月4日	～	12月5日	
126	長洲町	長洲町立腹赤小学校	学年	1	—	—	1	—	63	15	6	12月4日	～	12月5日	
127	宇城市	宇城市立松橋中学校	学級	1	1/6	—	—	1	35	9	9	12月4日	～	12月5日	1-3
128	宇土市	宇土市立網津小学校	学年	3	—	—	1	—	14	5	5	12月4日	～	12月5日	
129	宇土市	宇土市立網津小学校	学年	4	—	—	1	—	18	7	7	12月4日	～	12月5日	
130	水俣市	水俣市立水俣第一小学校	学級	4	1/2	—	—	1	32	20	20	12月4日	～	12月5日	4-2
131	芦北町	芦北町立田浦小学校	学年	4	—	—	1	—	18	5	5	12月4日	～	12月5日	
132	玉名市	学校法人松本学園 おおくの森幼稚園	学年	5歳児	—	—	1	—	51	17	17	12月4日	～	12月6日	
133	熊本市	城山小学校	学級	3	1/4	—	—	1	29	10	10	12月4日	～	12月7日	3-3
134	山鹿市	鹿本高等学校	学級	3	1/5	—	—	1	30	9	9	12月4日	～	12月7日	3-1
135	山鹿市	鹿本高等学校	学級	3	1/5	—	—	1	37	10	10	12月4日	～	12月7日	3-2
136	山鹿市	鹿本高等学校	学級	3	1/5	—	—	1	32	8	8	12月4日	～	12月7日	3-3
137	熊本市	九州学院中学校・高等学校	学級	1	1/3	—	—	1	33	14	6	12月5日	～	12月5日	中部部1-3
138	水上村	水上村立水上学園	学年	7	—	—	1	—	14	7	7	12月5日	～	12月5日	
139	熊本市	託麻東小学校	学級	3	1/6	—	—	1	33	11	11	12月5日	～	12月7日	3-5
140	阿蘇市	阿蘇市立一の宮中学校	学級	1	2/4	—	—	2	31	13	13	12月5日	～	12月7日	1-2、自・情
141	熊本市	河内小学校	学年	2	—	—	1	—	15	7	6	12月5日	～	12月8日	
142	熊本市	河内小学校	学年	3	—	—	1	—	28	9	9	12月5日	～	12月8日	
143	熊本市	帯山小学校	学級	1	1/4	—	—	1	26	11	11	12月5日	～	12月8日	1-3
144	熊本市	熊本北高等学校	学級	1	1/9	—	—	1	40	15	15	12月5日	～	12月8日	1-E
145	天草市	天草市立本渡東小学校	学年	4	—	—	1	—	26	8	8	12月5日	～	12月8日	
146	荒尾市	荒尾市立中央小学校	学級	5	1/5	—	—	1	28	10	8	12月6日	～	12月6日	5-3
147	熊本市	富合小学校	学級	5	1/4	—	—	1	31	18	17	12月6日	～	12月9日	5-4
148	熊本市	熊本市立一新小学校	学級	5	1/2	—	—	1	28	8	7	12月6日	～	12月9日	5-1
149	熊本市	東町小学校	学級	5	1/3	—	—	1	29	11	11	12月6日	～	12月9日	5-1
			—	—	—	0	42	108	5,383	1,967	1,739				

2 学校の休業等に係るインフルエンザ様疾患の発生状況（2025～2026シーズン）

期間		9月 (9/1～9/28)	10月 (9/29～10/26)	11月 (10/27～11/30)	第49週 (12/1～12/7)	合計
合計（人数）		153	131	3,791	1,967	6,042
保健所別	熊本市	37	76	2,820	991	3,924
	有明	0	12	143	172	327
	山鹿	0	0	69	224	293
	菊池	12	0	260	113	385
	御船	0	0	35	58	93
	阿蘇	82	0	65	105	252
	宇城	0	25	149	64	238
	八代	22	0	97	95	214
	水俣	0	0	69	110	179
	人吉	0	0	77	18	95
	天草	0	18	7	17	42
去年同期		0	124	105	188	417

※学校等からの届出があった日でカウントしています。

県内のインフルエンザの発生状況は、県のホームページに掲載しております（毎週更新）。

本書の情報はあくまで速報値です。

○インフルエンザの予防方法は

- ・咳エチケットを守りましょう。
- ・できる限り人混みを避けましょう。
- ・こまめに石けんを使用して丁寧に手洗いをしましょう。
- ・十分な栄養、休養、睡眠を心がけましょう。



○「せき」や「くしゃみ」で出るしぶきで、ウイルスが広がります。

- ・「せき」や「くしゃみ」が出るときは、マスクを着用しましょう。
- ・マスクをしていない場合は、「せき」や「くしゃみ」をする際は、ティッシュなどで口や鼻を押さえ、顔をそむけましょう。
- ・使用後のティッシュや使い捨てマスクは、すぐにゴミ箱に捨てましょう。

熊本県感染症情報（11月分：11/3～11/30）

疾患別・保健所管内別発生状況

No.	定点把握対象疾患	定点当たり患者数（県・保健所管轄別）											計
		熊本	山鹿	菊池	阿蘇	御船	八代	水俣	人吉	有明	宇城	天草	
1	性器クラミジア感染症	74	0	2	0	5	3	0	0	1	6	0	91
	一定点当たり患者報告数	12.3	*	1.0	*	5.0	1.5	*	0.0	0.5	6.0	0.0	5.7
2	性器ヘルペスウイルス感染症	14	0	4	0	1	2	0	0	0	3	0	24
	一定点当たり患者報告数	2.3	*	2.0	*	1.0	1.0	*	0.0	0.0	3.0	0.0	1.5
3	尖圭コンジローマ	5	0	0	0	0	0	0	0	0	2	0	7
	一定点当たり患者報告数	0.8	*	0.0	*	0.0	0.0	*	0.0	0.0	2.0	0.0	0.4
4	淋菌感染症	38	0	0	0	1	3	0	0	4	3	0	49
	一定点当たり患者報告数	6.3	*	0.0	*	1.0	1.5	*	0.0	2.0	3.0	0.0	3.1
5	メチシリン耐性黄色ブドウ球菌感染症	11	5	0	3	0	0	0	3	2	0	1	25
	一定点当たり患者報告数	2.2	5.0	0.0	3.0	0.0	0.0	0.0	3.0	2.0	0.0	1.0	1.7
6	ペニシリン耐性肺炎球菌感染症	0	0	0	0	0	0	0	0	0	0	0	0
	一定点当たり患者報告数	0.0	0.0	0.0	0.0	0.0	0.0	0.0	0.0	0.0	0.0	0.0	0.0
7	薬剤耐性緑膿菌感染症	0	0	0	0	0	0	0	0	0	0	0	0
	一定点当たり患者報告数	0.0	0.0	0.0	0.0	0.0	0.0	0.0	0.0	0.0	0.0	0.0	0.0

※No. 1～4：STD定点（16医療機関）、No. 5～7：基幹定点（15医療機関）

7 疾患のグラフ

