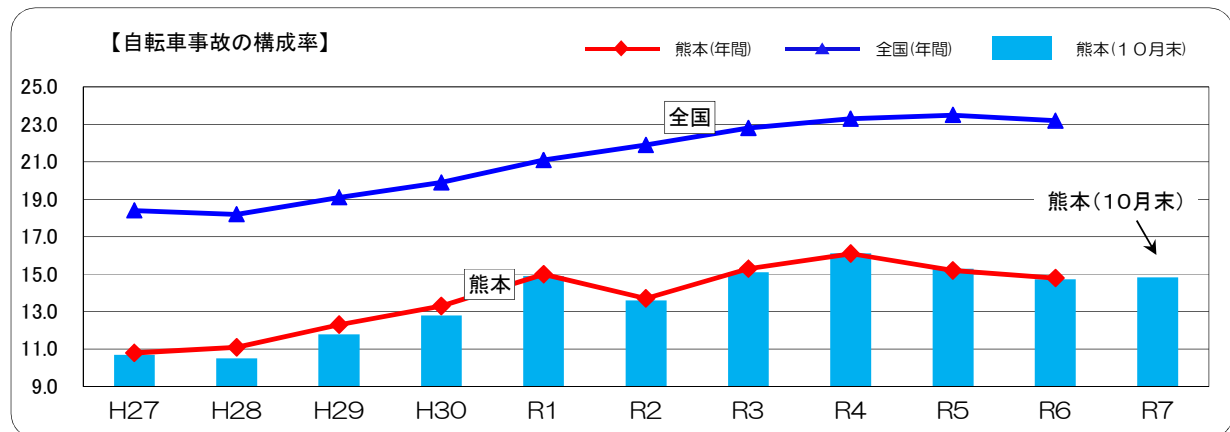


2 自転車人身事故の状況と特徴

(1) 自転車乗用中の当事者(第1当、第2当)が関与した人身事故発生件数

自転車乗用中の当事者が関与した人身事故は360件で、全人身事故の14.8%を占める。



・ 自転車事故発生状況の推移(年間)

	H27	H28	H29	H30	R1	R2	R3	R4	R5	R6	R7
熊 本	718	683	713	636	616	431	487	511	504	435	—
構成率(%)	10.8	11.1	12.3	13.3	15.0	13.7	15.3	16.1	15.2	14.8	—
全 国	98,700	90,836	90,407	85,641	80,473	67,673	69,694	69,985	72,339	67,531	—
構成率(%)	18.4	18.2	19.1	19.9	21.1	21.9	22.8	23.3	23.5	23.2	—

・ 自転車事故発生状況の推移(各年10月末)

	H27	H28	H29	H30	R1	R2	R3	R4	R5	R6	R7
発 生 件 数	582	515	560	493	501	348	387	416	406	356	360
構成率(%)	10.7	10.5	11.8	12.8	14.9	13.6	15.1	16.1	15.3	14.7	14.8

注) 構成率とは、全事故件数に占める自転車事故の割合

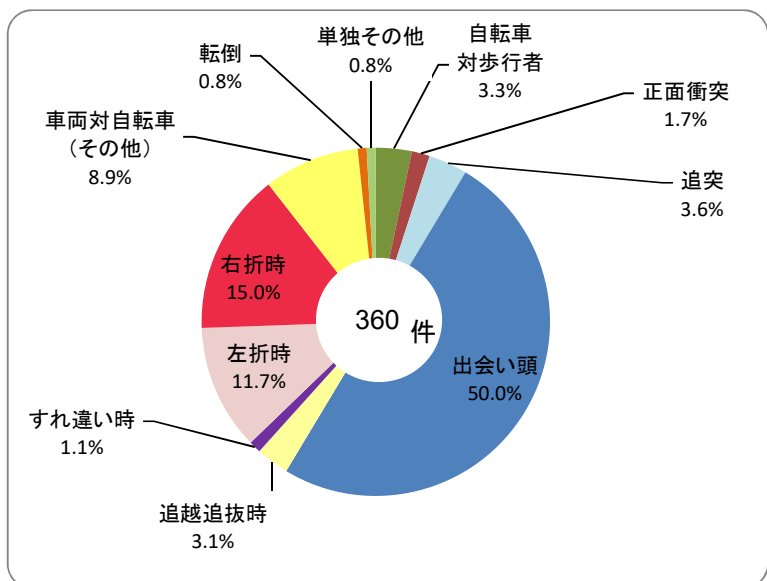
(2) 事故類型別

自転車関与事故発生状況は、発生件数360件・死者数3人・負傷者数367人である。

この中で、出会い頭の事故が180件と最も多く、50.0%を占める。

次いで、右折時が54件である。

	発生件数	構成率(%)
自転車対歩行者	12	3.3
車 両 対 自 転 車		
正面衝突	6	1.7
追突	13	3.6
出会い頭	180	50.0
追越追抜時	11	3.1
すれ違い時	4	1.1
左折時	42	11.7
右折時	54	15.0
その他	32	8.9
単 独		
転倒	3	0.8
その他	3	0.8
合 計	360	100



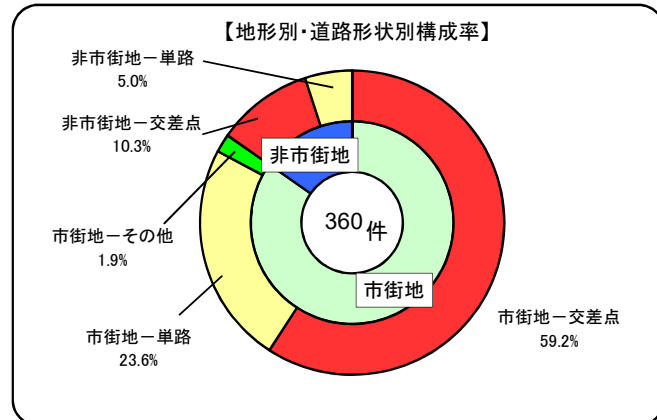
※列車との衝突事故は車両対自転車・その他に含む

(3) 市街地・非市街地別、道路形状別

市街地・非市街地別では、市街地において305件発生し、84.7%を占めている。
道路形状別では、交差点が250件で69.4%を占めている。

		6年	7年	増減数	構成率(%)
市街地	交差点	192	213	21	59.2
	単路	89	85	-4	23.6
	その他	4	7	3	1.9
	小計	285	305	20	84.7
非市街地	交差点	48	37	-11	10.3
	単路	22	18	-4	5.0
	その他	1	0	-1	0.0
	小計	71	55	-16	15.3
合計		356	360	4	100

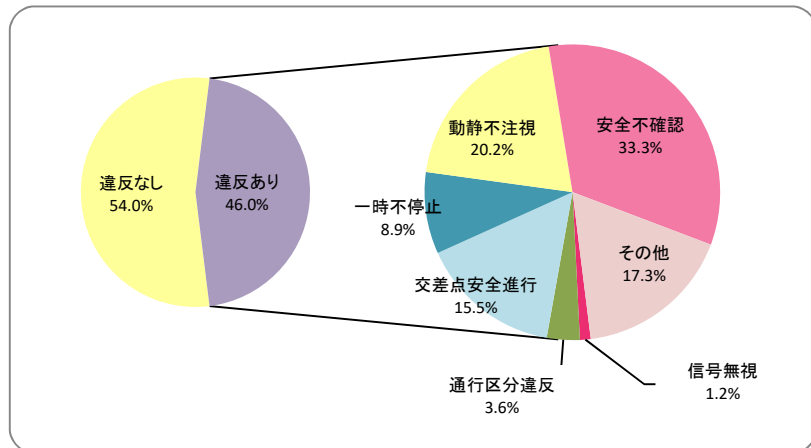
※「交差点」は、交差点付近を含む。



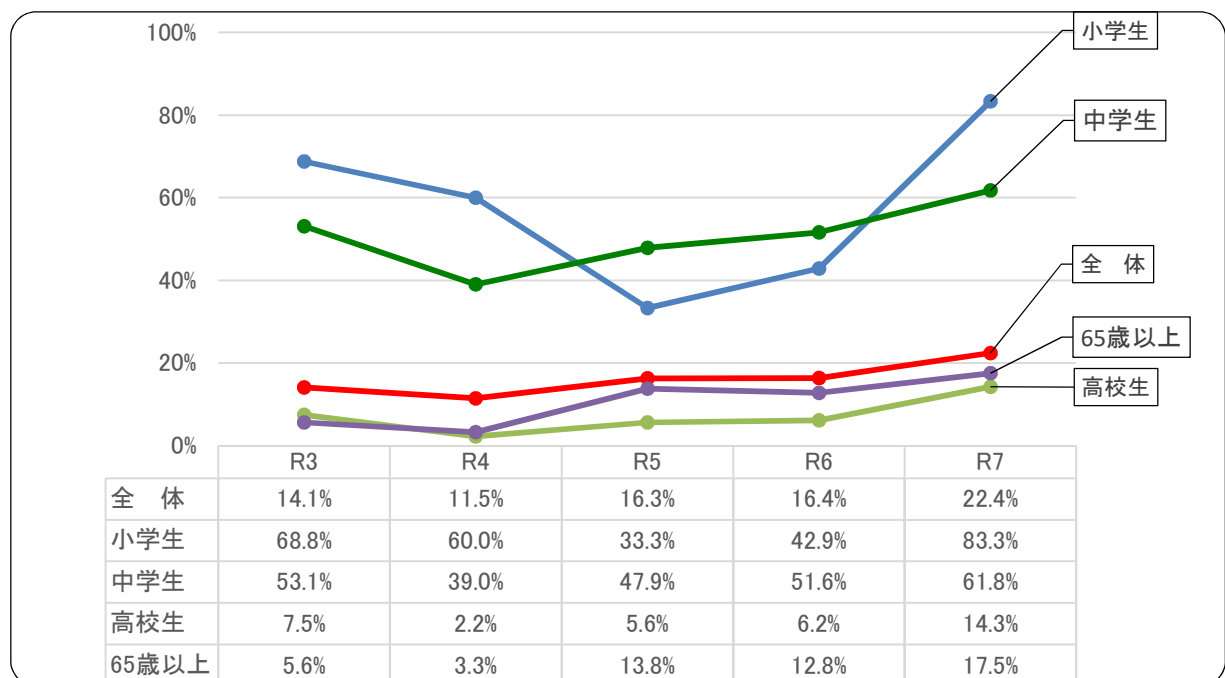
(4) 自転車乗用中当事者(第1当、第2当)の原因別

自転車乗用中に事故に遭った当事者(第1当、第2当)の約5割に何らかの原因(法令違反)があったと認められ、その原因をみると安全不確認が最も多く、次いで動静不注視となっている。

		構成率(%)
違反あり	信号無視	1.2
	通行区分違反	3.6
	交差点安全進行	15.5
	一時不停止	8.9
	通行方法違反	0.0
	動静不注視	20.2
	安全不確認	33.3
	その他	17.3
	小計	100
違反あり		46.0
違反なし		54.0



(5) 自転車乗用中死傷者のヘルメット着用率推移



(6) 自転車に関与した交通事故の市町村別発生状況

令和7年10月末

	令和7年			前年同期比		
	発生件数	死者数	負傷者数	発生件数	死者数	負傷者数
熊本市	225	0	232	-19	-2	-12
中央区	99	0	102	9	0	11
東区	49	0	51	-23	0	-21
西区	17	0	18	-4	-1	-3
南区	34	0	35	-2	0	-1
北区	26	0	26	1	-1	2
八代市	27	1	27	10	1	10
人吉市	3	0	3	1	0	1
荒尾市	5	0	5	-1	0	-1
水俣市	2	0	2	0	0	0
玉名市	6	0	7	4	0	5
天草市	5	0	5	-5	-1	-4
山鹿市	8	0	8	5	0	5
菊池市	4	0	4	-1	0	-1
宇土市	6	0	6	0	0	0
上天草市	3	0	3	1	-1	2
宇城市	12	0	12	5	0	5
阿蘇市	1	0	1	-2	0	-2
合志市	7	0	7	-3	0	-3
美里町	0	0	0	0	0	0
玉東町	0	0	0	-1	0	-1
和水町	1	0	1	1	0	1
南関町	1	1	0	1	1	0
長洲町	1	0	1	1	0	1
大津町	8	0	8	4	0	4
菊陽町	19	1	19	7	1	7
南小国町	0	0	0	-1	0	-1
小国町	0	0	0	0	0	0
産山村	0	0	0	0	0	0
高森町	0	0	0	-1	0	-1
南阿蘇村	0	0	0	-1	0	-1
西原村	0	0	0	-1	0	-1
御船町	0	0	0	-3	0	-3
嘉島町	0	0	0	-4	0	-4
益城町	6	0	6	2	0	2
甲佐町	4	0	4	4	0	4
山都町	0	0	0	-1	0	-1
氷川町	2	0	2	2	0	2
芦北町	1	0	1	0	0	0
津奈木町	2	0	2	2	0	2
錦町	0	0	0	-1	0	-1
あさぎり町	0	0	0	-1	0	-1
多良木町	0	0	0	0	0	0
湯前町	0	0	0	0	0	0
水上村	0	0	0	0	0	0
相良村	0	0	0	0	0	0
五木村	0	0	0	0	0	0
山江村	0	0	0	0	0	0
球磨村	0	0	0	0	0	0
苓北町	1	0	1	0	0	0
県合計	360	3	367	4	-1	13