


オンライン更新時講習（令和7年3月24日から運用開始）

オンライン更新時講習を受講するために

事前準備

- ・ 運転免許センター等でマイナ免許証を申請
- ・ マイナ免許証とマイナポータル連携



受講に必要なもの

- ・ スマートフォン又はパソコン
※ 内蔵カメラ、マイナンバーカードの読取機能が必要
- ・ マイナ免許証
- ・ Wi-Fi環境を推奨




受講対象者

- ・ 更新連絡書（はがき）の講習区分が優良運転者講習又は一般運転者講習の方


受講期間

- ・ 運転免許証の更新期間中




更新手続の流れ

① 更新連絡書（はがき）



優良運転者講習
又は
一般運転者講習

② マイナポータルにログイン



③ 講習動画の視聴 確認テストの実施

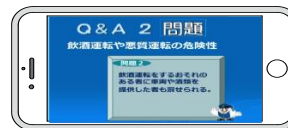


※ 受講中はカメラが起動し、受講者の顔の検知、本人確認等が行われます。

講習手数料（標準額）：優良、一般ともに 200円

④ 運転適性診断の実施

※ 一般運転者講習は必須



運転免許センター 警察署等

⑤ 更新手続

- ・ 視力検査
- ・ 写真撮影等



更新手数料（標準額）

マイナ免許証のみの場合：2,100円

マイナ免許証とIC免許証の場合：2,950円

※ 運転免許センター等で更新申請を行う前に受講してください。更新申請後には、受講できない場合があります。

※ マスクやサングラスなどは着用せず、顔がよく分かるようにして受講してください。