令和５年度

熊本県の歯科保健の現状

－熊本県歯科保健状況調査報告－

（概要版）

熊本県健康福祉部健康局健康づくり推進課

目　次

1．調査の概要 ･･･ 1

2．1 歳 6 か月児及び 3 歳児歯科健康診査結果等･････････････ 3

3．歯科保健に関する取り組み状況（令和5年度）････････････ 10

4．歯科疾患罹患状況（令和5年度）

（1）　熊本県･････････････････････････････････････ 14

（2）　宇城地域･････････････････････････････････････ 21

（3）　玉名地域･････････････････････････････････････ 22

（4）　鹿本地域･････････････････････････････････････ 23

（5）　菊池地域･････････････････････････････････････ 24

（6）　阿蘇地域･････････････････････････････････････ 25

（7）　上益城地域･･･････････････････････････････････ 26

（8）　八代地域･････････････････････････････････････ 27

（9）　芦北地域･････････････････････････････････････ 28

（10）　球磨地域･････････････････････････････････････ 29

（11）　天草地域･････････････････････････････････････ 30

（12）　熊本市･･･････････････････････････････････････ 31

5．市町村の状況等（令和5年度）

（1）　保育所･幼稚園の取り組み状況･･････････････････ 32

（2）　小学校の取り組み状況･･････････････････････････ 33

（3）　中学校の取り組み状況･･････････････････････････ 34

（4）　むし歯有病者率･････････････････････････････････ 35

（5）　一人平均むし歯数･･････････････････････････････ 36

（6）　処置歯率･････････････････････････････････････ 37

（7）　CO 所有者率･･････････････････････････････････ 38

（8）　GO 者率･･････････････････････････････････････ 39

（9）　G 者率･･･････････････････････････････････････ 40

（10）　1 歳 6 か月児、3 歳児むし歯有病者率及び 12 歳児一人平均むし歯数市町村順位･･････････････ 41

（11）　中学1年生の有病状況（R01～R05）･････････････ 43

6．高校生の歯科健診結果･･････････････････････････････ 53

7．参考資料（調査票等）･･････････････････････････････ 54

1. 調査の概要

(1) 目 的

乳幼児期及び少年期（児童生徒）の歯科保健状況の総合的な把握を行い、地域の現状及び課題等を明確にし、効果的な地域歯科保健推進を図るための基礎資料を得ることを目的とする。

(2) 調査方法

① 対 象

本調査の対象は、令和4年度に市町村で実施した歯科健康診査を受診した1歳6か月児及び 3 歳児並びに令和 5 年度に県内の保育所、幼稚園、小学校、中学校及び高等学校等で実施した定期歯科健康診断を受診した園児、児童、生徒とした。

なお、調査は分校も 1 施設とし、特別支援学校（盲・聾・養護学校）は幼稚部、小学部、中学部、高等部に分けて各々1 施設とした。

圏域名	保育所・幼稚園			小学校			中学校			高等学校		
	施設総数	回答施設数	回答率（%）	施設総数	回答施設数	回答率（%）	施設総数	回答施設数	回答率（%）	施設総数	回答施設数	回答率（%）
宇城	45	45	100	25	25	100	13	13	100	5	5	100
玉名	55	53	96.4	38	38	100	16	16	100	8	8	100
鹿本	23	23	100	9	9	100	6	6	100	5	5	100
菊池	79	79	100	34	34	100	16	16	100	8	8	100
阿蘇	30	30	100	18	18	100	11	11	100	5	5	100
上益城	43	43	100	23	23	100	8	8	100	4	4	100
八代	73	73	100	27	27	100	19	19	100	10	10	100
芦北	23	23	100	14	14	100	8	8	100	4	4	100
球磨	52	52	100	28	28	100	13	13	100	6	6	100
天草	71	71	100	34	34	100	21	21	100	9	9	100
熊本市	221	218	98.6	98	98	100	49	49	100	33	33	100
熊本県	715	710	99.3	348	348	100	180	180	100	104	100	100

② 方 法

1 歳 6 か月児及び 3 歳児においては、市町村が作成し、県に提出された「地域保健・健康増進事業報告」の中から、被検者、むし歯のある者の数、むし歯総本数、むし歯有病者率、一人平均むし歯数を算出した。保育所、幼稚園、小学校、中学校及び高等学校等各施設においては、実施された定期歯科健康診断結果に基づき、年齢別（学年別）に各項目について調査票により報告を求めた。このうち、定期歯科健康診断を実施し、それぞれに報告に不備のない施設を対象に集計を行った。

なお、就学前の保育所、幼稚園については、乳歯のみを対象に、小学校以上については、永久歯のみを対象に集計している。また、過去の数値については、合併後の市町村単位で再集計を行った。

(3) 用語の定義

① むし歯（う蝕）

う蝕は蓄積性疾患であるので、う蝕罹患の実態を評価する指数の中には、未処置のものはもちろん、歯科治療によって処置された過去のう蝕も含まれる。

② むし歯有病者率

未処置歯、処置歯、喪失歯のいずれかが 1 本でもある者の割合 (%)

(乳歯) $\dfrac{\text{未処置歯、処置歯のいずれかを 1 歯以上有する者の数}}{\text{被検者数}} \times 100$

(永久歯) $\dfrac{\text{未処置歯、処置歯、喪失歯のいずれかを 1 歯以上有する者の数}}{\text{被検者数}} \times 100$

③ 一人平均むし歯数 (本)

(乳歯) $\dfrac{\text{未処置歯、処置歯の合計本数}}{\text{被検者数}}$

(永久歯) $\dfrac{\text{未処置歯、処置歯、喪失歯の合計本数}}{\text{被検者数}}$

④ 処置歯率 (%)

$\dfrac{\text{処置歯の総数}}{\text{未処置歯、処置歯、喪失歯の合計本数}} \times 100$

⑤ CO 所有者率 (%)

$\dfrac{\text{CO (要観察歯) を 1 歯以上有する者の数}}{\text{被検者数}} \times 100$

※ CO (要観察歯) とは、歯質の変色や白濁等があるものの、歯質の欠損が確認できないもので、初期のむし歯が疑われる歯であり、統計処理する際には、むし歯数には含めない。

⑥ GO 者率 (%)

$\dfrac{\text{GO と判定された者の数}}{\text{被検者数}} \times 100$

※ GO (歯周疾患要観察者) とは、歯肉に軽度の炎症症候が認められているが歯石沈着は認められず、注意深いブラッシングを行うことによって炎症症候が消退するような歯肉の保有者である。

⑦ G 者率 (%)

$\dfrac{\text{G と判定された者の数}}{\text{被検者数}} \times 100$

※ G (歯科医師による精密検査及び歯周治療を要する者) とは、歯科医師による精密検査、診断及び治療が必要と判定された者である。

2．1歳6か月児及び3歳児歯科健康診査結果等

①1歳6か月児及び3歳児のむし歯の状況

◆1歳6か月児むし歯有病者率

年度	熊本県	全　国
H20	4.30	2.66
H21	4.17	2.52
H22	3.76	2.33
H23	3.42	2.17
H24	3.29	2.08
H25	2.89	1.91
H26	2.75	1.80
H27	2.51	1.75
H28	2.40	1.47
H29	2.04	1.31
H30	1.89	1.15
R01	1.76	0.99
R02	2.00	1.12
R03	1.37	0.81
R04	1.20	0.70

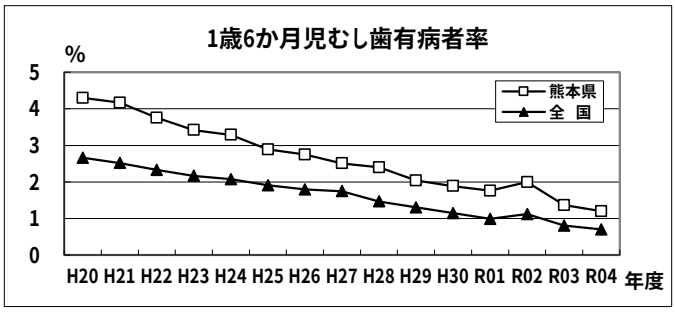

1歳6か月児のむし歯保有率は、1.89%(H30)、1.76%(R01)、2.00%(R02)、1.37%(R03)、1.20%(R04)と減少傾向にある。

◆1歳6か月児一人平均むし歯数

年度	熊本県	全　国
H20	0.13	0.08
H21	0.13	0.07
H22	0.11	0.07
H23	0.09	0.06
H24	0.10	0.06
H25	0.09	0.05
H26	0.07	0.05
H27	0.07	0.05
H28	0.07	0.04
H29	0.06	0.04
H30	0.04	0.03
R01	0.05	0.03
R02	0.05	0.03
R03	0.04	0.02
R04	0.03	0.02

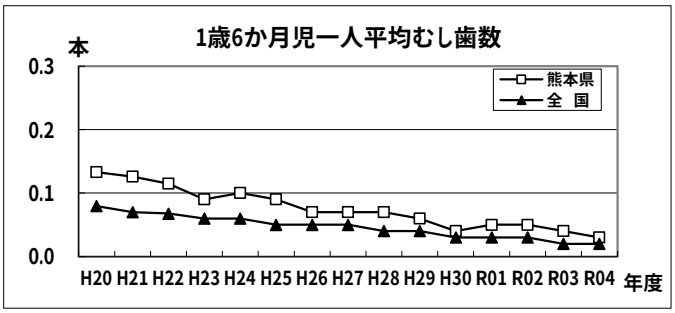

1歳6か月児の一人平均むし歯本数は、0.04本（H30）、0.05本（R01）、0.05本（R02）、0.04本（R03）、0.03本(R04)とほぼ横ばいの状況で推移している。

むし歯の多い市町村においては、1歳6か月前からの保護者に対する歯科保健指導、フッ化物塗布の機会を設け、歯の生え始めからのむし歯予防の意識づけを行う必要があると思われる。

◆3歳児むし歯有病者率

年度	熊本県	全　国
H20	30.19	24.56
H21	29.49	22.95
H22	27.44	21.54
H23	27.39	20.37
H24	27.62	19.08
H25	26.14	17.91
H26	25.08	17.69
H27	25.08	16.96
H28	24.08	15.80
H29	21.04	14.43
H30	20.39	13.24
R01	18.91	11.90
R02	18.37	11.81
R03	16.59	10.20
R04	14.82	8.64

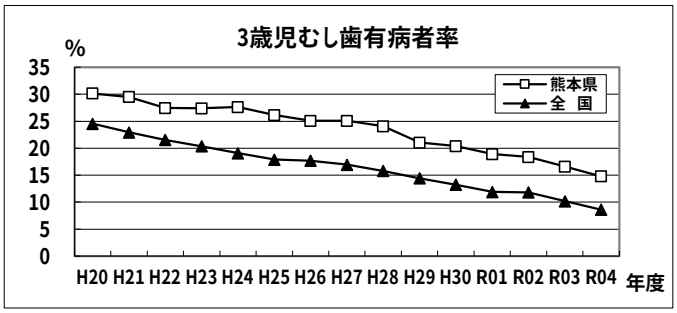

3歳児のむし有病者率は、20.39%（H30）、18.91%(R01)、18.37%(R02)、16.59%(R03)、14.82%(R04)と減少している。

◆3歳児一人平均むし歯数

年度	熊本県	全　国
H20	1.24	0.94
H21	1.19	0.87
H22	1.12	0.80
H23	1.07	0.74
H24	1.08	0.68
H25	0.97	0.63
H26	0.94	0.62
H27	0.91	0.58
H28	0.85	0.54
H29	0.77	0.49
H30	0.74	0.44
R01	0.67	0.40
R02	0.63	0.39
R03	0.59	0.33
R04	0.50	0.28

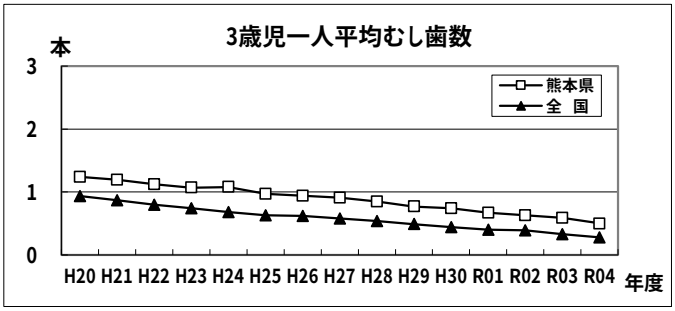

3歳児の一人平均むし歯本数は、0.74本(H30)、0.67本(R01)、0.63本(R02)、0.59本(R03)、0.50本(R04)と減少している。

むし歯の多い市町村において、保護者の意識を高め、間食の与え方や歯磨き（仕上げ磨き）の習慣の定着を図り、3歳までの間にフッ化物塗布を受ける機会を設けるなどの対応が必要と考えられる。

②5歳児（年長）及び11歳児（小学校6年）のむし歯の状況

◆5歳児むし歯有病者率

年度	熊本県
H27	45.18
H28	43.48
H29	42.80
H30	43.03
R01	39.95
R02	36.42
R03	33.73
R04	32.10
R05	30.41

県歯科保健状況調査

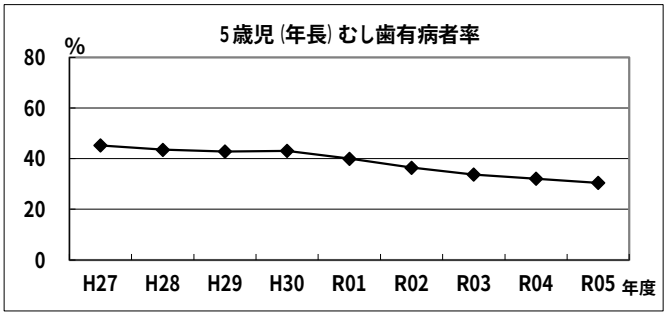

5歳児（年長）のむし歯有病者率は年々減少しており、令和5年度は30.41%であった。

◆5歳児一人平均むし歯数

年度	熊本県
H27	2.05
H28	2.00
H29	1.92
H30	1.91
R01	1.76
R02	1.57
R03	1.43
R04	1.34
R05	1.22

県歯科保健状況調査

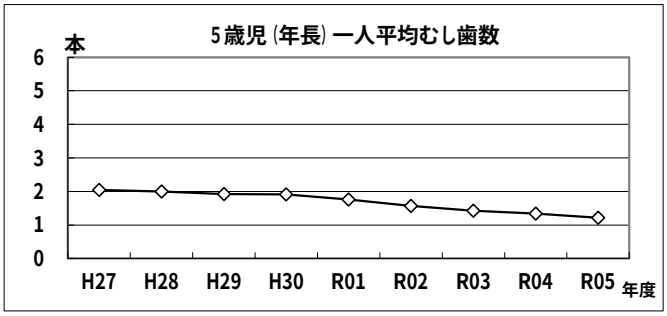

5歳児（年長）の一人平均むし歯数は年々減少しており、令和5年度は1.22本であった。

◆11歳児むし歯有病者率

年度	熊本県
H27	34.81
H28	32.56
H29	31.54
H30	29.52
R01	27.06
R02	26.40
R03	22.89
R04	23.55
R05	22.61

県歯科保健状況調査

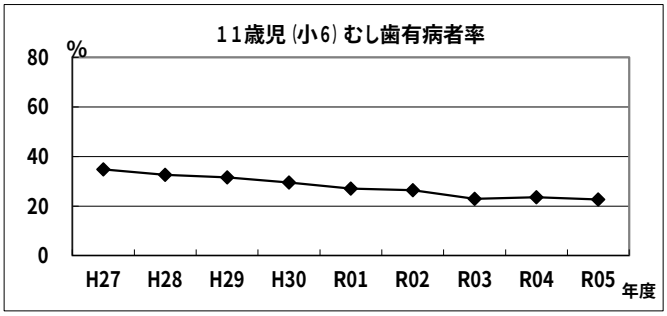

11歳児（小学6年生）のむし歯有病者率は年々減少しており、令和5年度は22.61%であった。

◆11歳児一人平均むし歯数

年度	熊本県
H27	0.93
H28	0.85
H29	0.75
H30	0.71
R01	0.63
R02	0.67
R03	0.56
R04	0.55
R05	0.53

県歯科保健状況調査

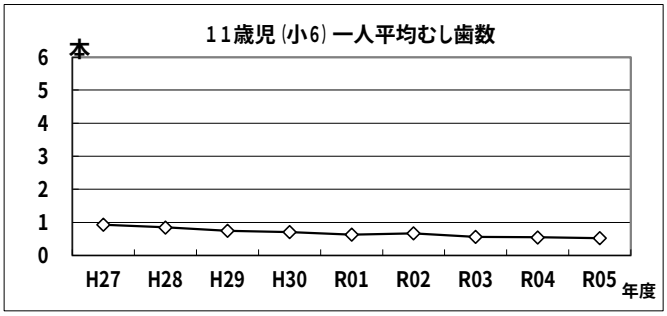

11歳児（小学6年生）の一人平均むし歯数は年々減少しており、令和5年度は0.53本であった。

③12歳児（中学1年生）及び14歳児（中学3年生）のむし歯の状況

◆12歳児むし歯有病者率

年度	熊本県
H27	39.85
H28	39.71
H29	38.02
H30	36.18
R01	35.02
R02	32.73
R03	30.34
R04	27.97
R05	27.76

県歯科保健状況調査

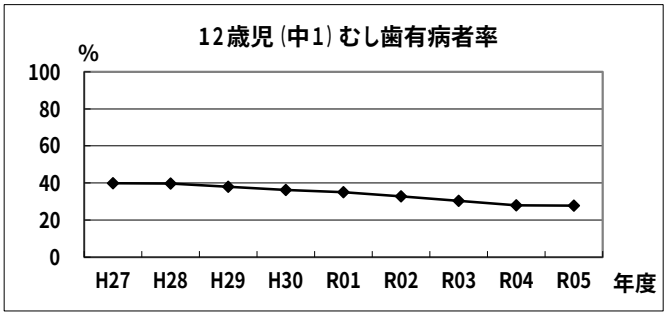

12歳児（中学1年生）のむし歯有病者率は年々減少しており、令和5年度は27.76%であった。

◆12歳児一人平均むし歯数

年度	熊本県*	熊本県**	全　国**
H27	1.21	1.4	0.90
H28	1.13	1.1	0.84
H29	1.06	1.1	0.82
H30	1.02	1.1	0.74
R01	0.96	0.8	0.70
R02	0.91	0.9	0.68
R03	0.85	0.9	0.63
R04	0.77	0.7	0.56
R05	0.75		

*　県歯科保健状況調査（全数）
** 文部科学省学校保健統計調査（抽出）

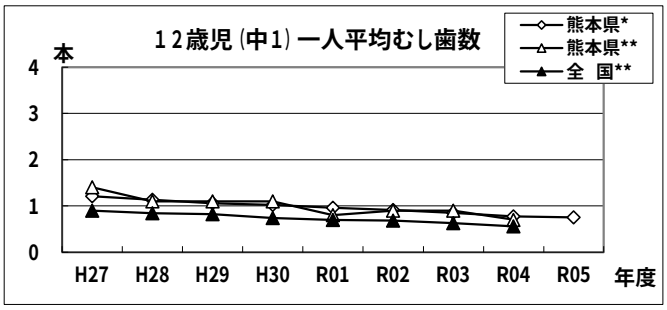

文部科学省の学校保健統計調査（抽出）では、12歳児の一人平均むし歯数は、0.8本（R01）、0.9本（R02）、0.9本（R03）、0.7本（R04）と微増微減を繰り返しながら横ばい傾向であるが、令和4年は減少した。しかし、依然として、全国平均0.56本（R04）を上回っている。県歯科保健状況調査（全数）では、0.77本（R04）であるが、いずれの場合もむし歯の多い県に位置している。

都道府県別にみると、文部科学省の令和4年度学校保健統計調査（抽出）の一人平均むし歯数の全国順位は31位であった。

◆14歳児むし歯有病者率

年度	熊本県
H27	50.07
H28	47.14
H29	46.13
H30	44.39
R01	43.73
R02	41.44
R03	37.96
R04	35.98
R05	35.57

県歯科保健状況調査

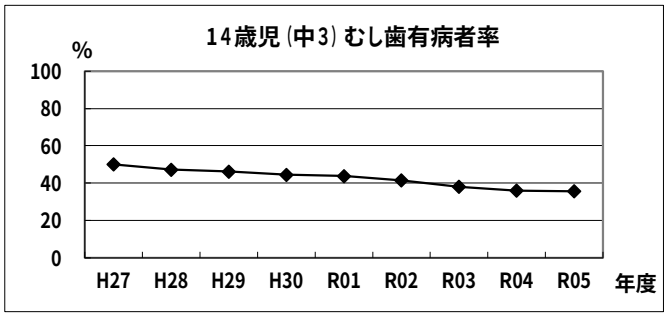

14歳児（中学3年生）のむし歯有病者率は年々減少しており、令和5年度は35.57%であった。

◆14歳児一人平均むし歯数

年度	熊本県
H27	1.99
H28	1.80
H29	1.64
H30	1.69
R01	1.55
R02	1.49
R03	1.32
R04	1.16
R05	1.20

県歯科保健状況調査

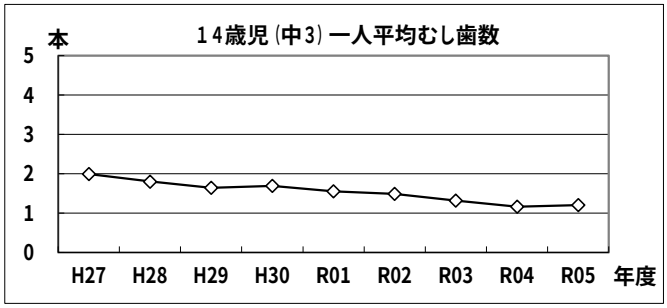

14歳児（中学3年生）の一人平均むし歯数は年々減少していたが、令和5年度は増加に転じ、1.20本であった。

④15歳児（高校1年生）及び17歳児（高校3年生）のむし歯の状況

◆15歳児むし歯有病者率

年度	熊本県
H27	51.29
H28	48.71
H29	46.52
H30	42.88
R01	43.66
R02	41.54
R03	37.79
R04	35.84
R05	37.46

県歯科保健状況調査

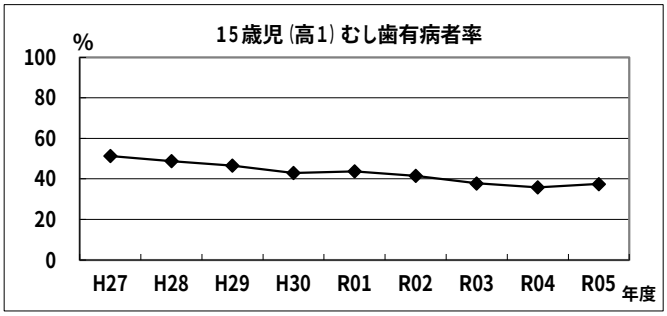

15歳児（高校1年生）のむし歯有病者率は年々減少していたが、令和5年度は増加に転じ、37.46%であった。

◆15歳児一人平均むし歯数

年度	熊本県
H27	1.99
H28	1.84
H29	1.75
H30	1.73
R01	1.72
R02	1.74
R03	1.44
R04	1.35
R05	1.28

県歯科保健状況調査

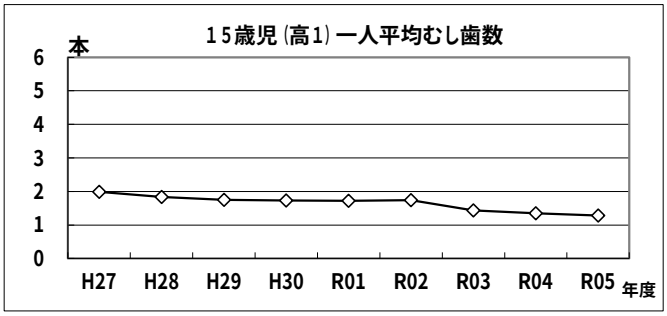

15歳児（高校1年生）の一人平均むし歯数は減少しており、令和5年度は増加に転じ、1.28本であった。

◆17歳児むし歯有病者率

年度	熊本県
H27	61.59
H28	61.47
H29	57.99
H30	54.30
R01	51.49
R02	49.69
R03	47.63
R04	46.58
R05	47.50

県歯科保健状況調査

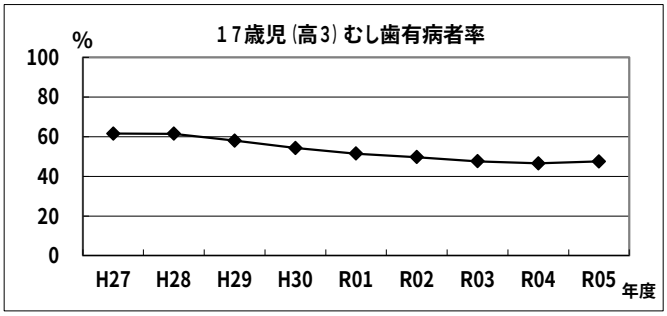

17歳児（高校3年生）のむし歯有病者率は年々減少していたが、令和5年度は増加に転じ、47.50%であった。

◆17歳児一人平均むし歯数

年度	熊本県
H27	2.84
H28	2.73
H29	2.60
H30	2.56
R01	2.32
R02	2.46
R03	2.13
R04	2.10
R05	1.92

県歯科保健状況調査

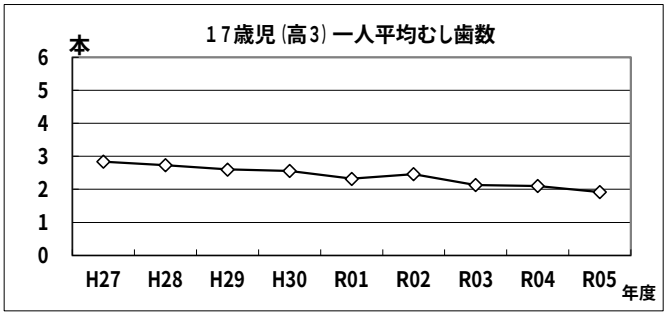

17歳児（高校3年生）の一人平均むし歯数は年々減少しており、令和5年度は1.92本であった。

⑤保育所･幼稚園、小中高等学校におけるむし歯及び歯肉炎の状況

◆保育所･幼稚園園児のむし歯の状況

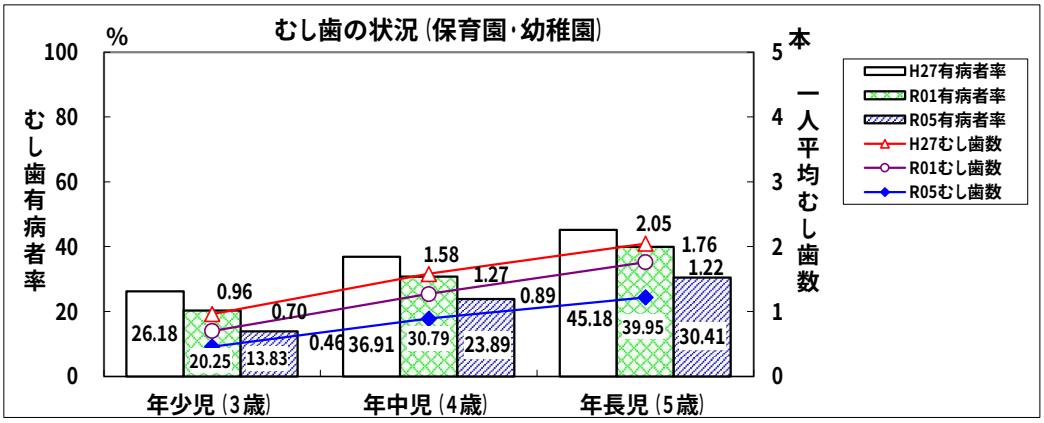

乳幼児期は乳歯むし歯の好発時期であり、年齢の増加とともにむし歯が増加する傾向がある。経年的に見ると、園児のむし歯有病者率は、同じ年齢群では年々減少しており、令和5年度は 年少児 13.83%、年中児 23.89%、年長児 30.41%であった。一人平均むし歯数は、年少児 0.46本、年中児 0.89本、年長児 1.22本であった。

◆児童･生徒のむし歯、歯肉炎の状況

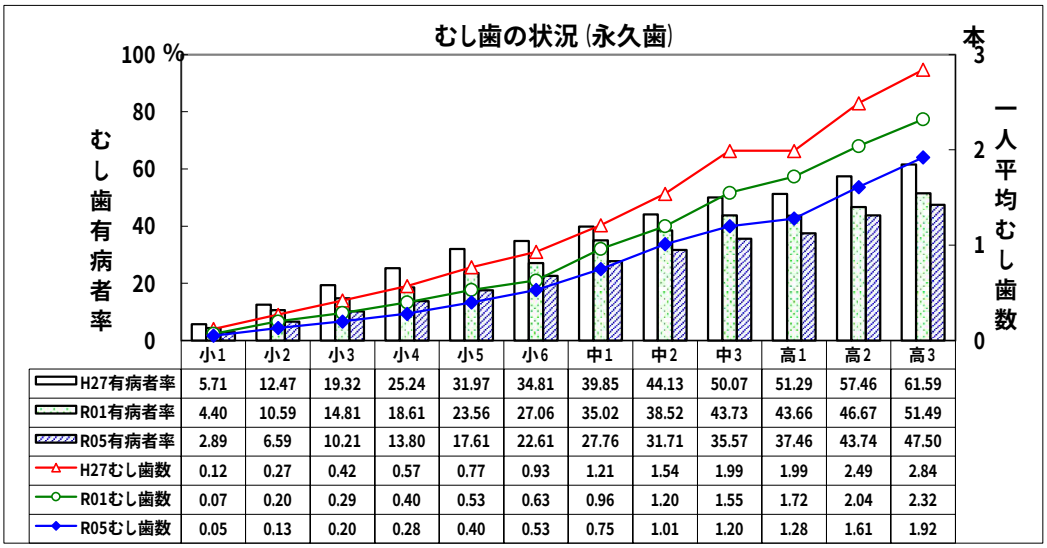

	小1	小2	小3	小4	小5	小6	中1	中2	中3	高1	高2	高3
H27有病者率	5.71	12.47	19.32	25.24	31.97	34.81	39.85	44.13	50.07	51.29	57.46	61.59
R01有病者率	4.40	10.59	14.81	18.61	23.56	27.06	35.02	38.52	43.73	43.66	46.67	51.49
R05有病者率	2.89	6.59	10.21	13.80	17.61	22.61	27.76	31.71	35.57	37.46	43.74	47.50
H27むし歯数	0.12	0.27	0.42	0.57	0.77	0.93	1.21	1.54	1.99	1.99	2.49	2.84
R01むし歯数	0.07	0.20	0.29	0.40	0.53	0.63	0.96	1.20	1.55	1.72	2.04	2.32
R05むし歯数	0.05	0.13	0.20	0.28	0.40	0.53	0.75	1.01	1.20	1.28	1.61	1.92

学齢期は永久歯むし歯の好発時期であり、年齢の増加とともにむし歯が増加する傾向がある。児童生徒のむし歯有病者率は同じ学年では年々減少しており、令和5年度は小学1年生2.89%、小学6年生 22.61%、中学1年生 27.76%、中学3年生 35.57%、高校1年生 37.46%、高校3年生 47.50%であった。一人平均むし歯数は、 小学1年生 0.05本、小学6年生 0.53本、中学1年生 0.75本、中学3年生 1.20本、高校1年生 1.28本、高校3年生 1.92本であった。

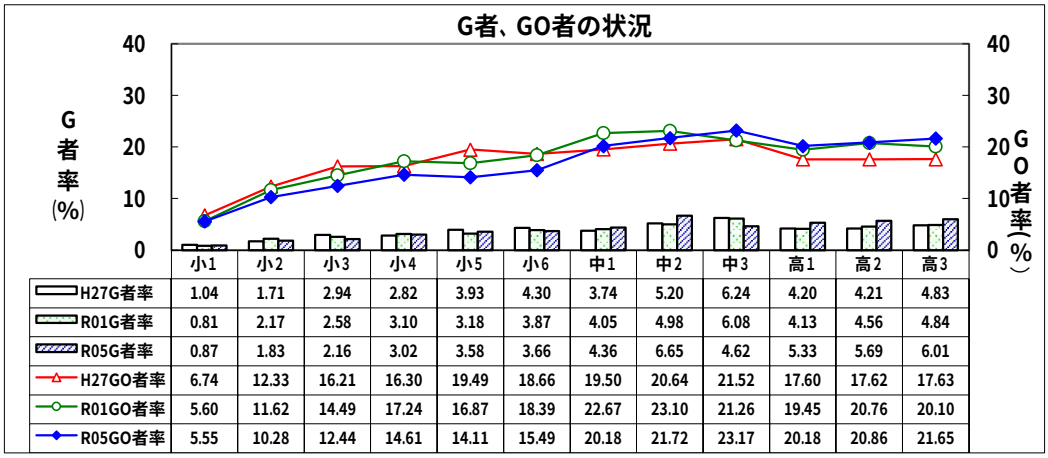

	小1	小2	小3	小4	小5	小6	中1	中2	中3	高1	高2	高3
H27G者率	1.04	1.71	2.94	2.82	3.93	4.30	3.74	5.20	6.24	4.20	4.21	4.83
R01G者率	0.81	2.17	2.58	3.10	3.18	3.87	4.05	4.98	6.08	4.13	4.56	4.84
R05G者率	0.87	1.83	2.16	3.02	3.58	3.66	4.36	6.65	4.62	5.33	5.69	6.01
H27GO者率	6.74	12.33	16.21	16.30	19.49	18.66	19.50	20.64	21.52	17.60	17.62	17.63
R01GO者率	5.60	11.62	14.49	17.24	16.87	18.39	22.67	23.10	21.26	19.45	20.76	20.10
R05GO者率	5.55	10.28	12.44	14.61	14.11	15.49	20.18	21.72	23.17	20.18	20.86	21.65

令和5年度のG者の割合は、小学1年生 0.87%、小学6年生 3.66%、中学1年生 4.36%、中学3年生 4.62%、高校1年生 5.33%、高校3年生 6.01%であり、令和1年度と比べると小学1年生及び小学5年生、中学1，2年生、高校1，2，3年生が増加しているが、その他の学年は減少している。GO者率については中学3年生及び高校1，2，3年以外が、令和1年度から令和5年度にかけて減少している。

令和４年度　歯科健康診査実施状況（1歳6か月児）

(1)　1歳6か月児歯科健康診査

市町村名	対象者数	受診者数 ①	むし歯の総数 ②	むし歯のある者 ③	軟組織の異常	咬合異常	その他の異常	むし歯保有者率 ③／①	一人平均むし歯本数 ②／①
	人	人	本	人	人	人	人	%	本
荒尾市	453	422	16	8	29	50	38	1.90	0.04
玉名市	434	429	11	4	11	38	3	0.93	0.03
玉東町	44	44	0	0	0	0	5	0.00	0.00
和水町	46	46	0	0	0	7	1	0.00	0.00
南関町	43	41	4	1	7	5	1	2.44	0.10
長洲町	110	110	0	0	7	8	1	0.00	0.00
山鹿市	319	319	6	2	1	9	1	0.63	0.02
菊池市	320	319	2	1	3	39	11	0.31	0.01
合志市	684	680	9	3	39	92	19	0.44	0.01
大津町	327	325	11	4	8	29	0	1.23	0.03
菊陽町	479	479	10	3	3	63	14	0.63	0.02
阿蘇市	130	129	5	1	0	11	3	0.78	0.04
南小国町	25	24	0	0	1	0	0	0.00	0.00
小国町	38	38	0	0	1	4	6	0.00	0.00
産山村	9	9	0	0	0	0	0	0.00	0.00
高森町	23	21	0	0	0	6	0	0.00	0.00
南阿蘇村	57	54	0	0	0	2	1	0.00	0.00
西原村	49	46	0	0	1	5	2	0.00	0.00
御船町	125	125	1	1	1	0	0	0.80	0.01
嘉島町	97	94	0	0	19	8	1	0.00	0.00
益城町	303	240	2	1	9	19	8	0.42	0.01
甲佐町	67	65	2	1	1	1	0	1.54	0.03
山都町	59	55	0	0	8	2	2	0.00	0.00
宇土市	290	279	1	1	25	42	4	0.36	0.01
宇城市	431	431	0	0	2	43	20	0.00	0.00
美里町	27	27	0	0	0	0	0	0.00	0.00
八代市	796	795	5	3	25	52	39	0.38	0.01
氷川町	49	49	10	4	0	1	0	8.16	0.20
水俣市	150	150	11	6	0	9	0	4.00	0.07
芦北町	78	77	0	0	5	12	1	0.00	0.00
津奈木町	33	33	0	0	1	1	1	0.00	0.00
人吉市	198	198	8	3	16	34	2	1.52	0.04
錦町	77	64	2	1	2	11	3	1.56	0.03
あさぎり町	89	88	10	2	19	28	9	2.27	0.11
多良木町	42	42	18	5	1	3	1	11.90	0.43
湯前町	19	19	0	0	0	1	0	0.00	0.00
水上村	11	11	0	0	0	0	0	0.00	0.00
相良村	18	18	0	0	4	3	1	0.00	0.00
五木村	3	3	0	0	1	0	0	0.00	0.00
山江村	22	22	0	0	0	1	1	0.00	0.00
球磨村	10	10	1	1	0	0	0	10.00	0.10
天草市	409	371	26	10	98	128	18	2.70	0.07
上天草市	142	122	4	1	2	6	1	0.82	0.03
苓北町	31	29	0	0	0	0	2	0.00	0.00
熊本市	6,476	6,429	277	95	2,619	1,670	506	1.48	0.04
熊本県	13,642	13,381	452	162	2,969	2,443	726	1.21※	0.03
熊本県（熊本市除）	7,166	6,952	175	67	350	773	220	0.96	0.03

※1歳6か月児むし歯有病者率の熊本県平均1.21%については、厚生労働省「令和４年度地域保健・健康増進事業報告」公表後に市町村から数値訂正の連絡があり訂正したため、P3の熊本県平均1.20%と異なっている。

令和4年度　歯科健康診査実施状況（3歳児）

(2)　3歳児歯科健康診査

市町村名	対象者数	受診者数 ①	むし歯の総数 ②	むし歯のある者 ③	軟組織の異常	咬合異常	その他の異常	むし歯保有者率 ③／①	一人平均むし歯本数 ②／①
	人	人	本	人	人	人	人	%	本
荒尾市	495	453	217	71	16	81	21	15.67	0.48
玉名市	486	476	193	58	4	47	7	12.18	0.41
玉東町	35	35	6	3	0	3	2	8.57	0.17
和水町	50	50	19	6	0	15	4	12.00	0.38
南関町	57	56	20	5	0	5	2	8.93	0.36
長洲町	120	122	44	14	1	25	0	11.48	0.36
山鹿市	328	327	166	53	0	40	2	16.21	0.51
菊池市	369	355	155	51	10	55	20	14.37	0.44
合志市	707	701	218	69	16	132	16	9.84	0.31
大津町	372	369	171	59	5	44	0	15.99	0.46
菊陽町	489	489	103	42	2	63	6	8.59	0.21
阿蘇市	182	182	133	33	1	19	2	18.13	0.73
南小国町	32	32	25	7	0	7	0	21.88	0.78
小国町	52	52	29	8	1	2	4	15.38	0.56
産山村	4	4	0	0	0	0	0	0.00	0.00
高森町	37	37	3	2	0	9	0	5.41	0.08
南阿蘇村	59	57	10	3	1	1	0	5.26	0.18
西原村	74	59	13	5	0	9	4	8.47	0.22
御船町	145	145	121	33	5	16	0	22.76	0.83
嘉島町	118	115	36	12	1	17	0	10.43	0.31
益城町	316	231	126	33	5	19	2	14.29	0.55
甲佐町	72	69	76	17	0	5	0	24.64	1.10
山都町	52	52	38	10	6	12	3	19.23	0.73
宇土市	333	324	298	74	24	155	26	22.84	0.92
宇城市	404	404	168	49	3	52	33	12.13	0.42
美里町	23	22	8	3	0	0	0	13.64	0.36
八代市	890	882	474	149	6	91	37	16.89	0.54
氷川町	73	73	57	16	0	1	0	21.92	0.78
水俣市	159	159	143	44	1	21	0	27.67	0.90
芦北町	66	65	61	17	0	10	1	26.15	0.94
津奈木町	31	31	24	11	0	4	0	35.48	0.77
人吉市	206	206	162	50	2	23	0	24.27	0.79
錦町	94	86	40	15	0	4	1	17.44	0.47
あさぎり町	93	90	28	8	15	35	11	8.89	0.31
多良木町	44	43	64	17	0	4	0	39.53	1.49
湯前町	11	11	13	3	0	0	0	27.27	1.18
水上村	14	14	4	3	0	2	0	21.43	0.29
相良村	17	17	16	4	1	4	1	23.53	0.94
五木村	7	7	2	1	0	0	0	14.29	0.29
山江村	22	19	26	8	0	2	0	42.11	1.37
球磨村	13	13	0	0	0	1	0	0.00	0.00
天草市	416	378	473	113	65	139	6	29.89	1.25
上天草市	145	142	76	18	4	9	2	12.68	0.54
苓北町	31	30	0	0	0	0	0	0.00	0.00
熊本市	6,761	6,670	2,964	901	1,146	2,485	821	13.51	0.44
熊本県	14,504	14,154	7,023	2,098	1,341	3,668	1034	14.82	0.50
熊本県（熊本市除）	7,743	7,484	4,059	1,197	195	1,183	213	15.99	0.54

3　歯科保健に関する取り組み状況（令和5年度）

① 歯科保健指導等

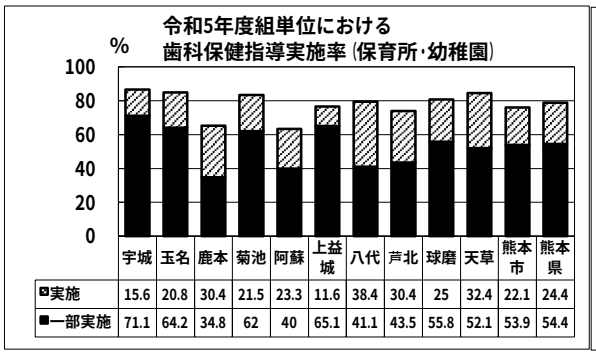

	宇城	玉名	鹿本	菊池	阿蘇	上益城	八代	芦北	球磨	天草	熊本市	熊本県
実施	15.6	20.8	30.4	21.5	23.3	11.6	38.4	30.4	25	32.4	22.1	24.4
一部実施	71.1	64.2	34.8	62	40	65.1	41.1	43.5	55.8	52.1	53.9	54.4

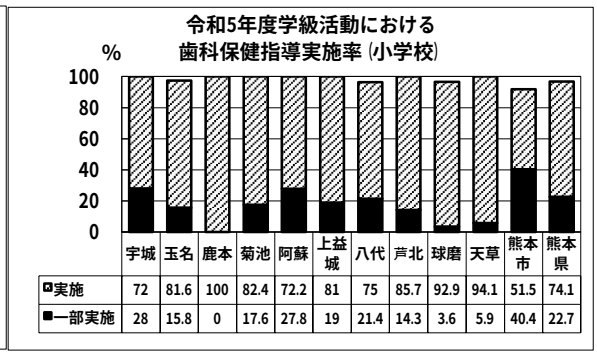

	宇城	玉名	鹿本	菊池	阿蘇	上益城	八代	芦北	球磨	天草	熊本市	熊本県
実施	72	81.6	100	82.4	72.2	81	75	85.7	92.9	94.1	51.5	74.1
一部実施	28	15.8	0	17.6	27.8	19	21.4	14.3	3.6	5.9	40.4	22.7

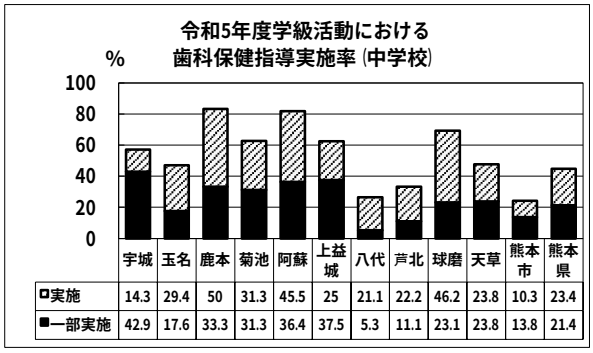

	宇城	玉名	鹿本	菊池	阿蘇	上益城	八代	芦北	球磨	天草	熊本市	熊本県
実施	14.3	29.4	50	31.3	45.5	25	21.1	22.2	46.2	23.8	10.3	23.4
一部実施	42.9	17.6	33.3	31.3	36.4	37.5	5.3	11.1	23.1	23.8	13.8	21.4

歯科保健指導等の取り組み状況については、保育所・幼稚園 実施 24.4% 一部実施 54.4%、小学校 実施 74.1% 一部実施 22.7%、中学校 実施 23.4% 一部実施 21.4%であり、小学校での実施率が高い傾向にある。

② 歯科保健に関する行事等の開催

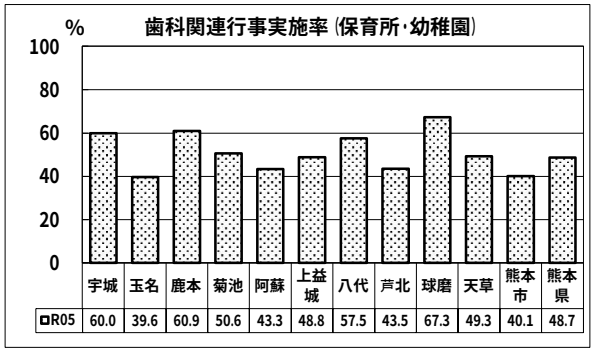

	宇城	玉名	鹿本	菊池	阿蘇	上益城	八代	芦北	球磨	天草	熊本市	熊本県
R05	60.0	39.6	60.9	50.6	43.3	48.8	57.5	43.5	67.3	49.3	40.1	48.7

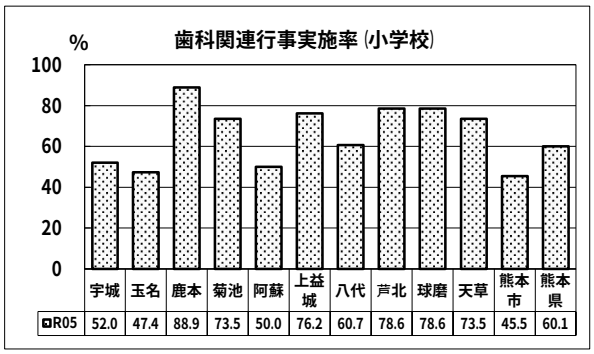

	宇城	玉名	鹿本	菊池	阿蘇	上益城	八代	芦北	球磨	天草	熊本市	熊本県
R05	52.0	47.4	88.9	73.5	50.0	76.2	60.7	78.6	78.6	73.5	45.5	60.1

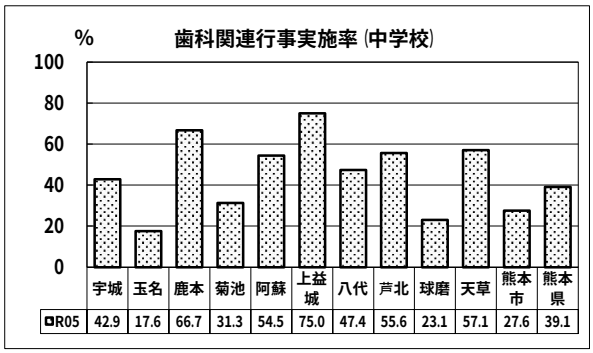

	宇城	玉名	鹿本	菊池	阿蘇	上益城	八代	芦北	球磨	天草	熊本市	熊本県
R05	42.9	17.6	66.7	31.3	54.5	75.0	47.4	55.6	23.1	57.1	27.6	39.1

歯科保健に関する行事等の開催状況については、保育所・幼稚園 48.7%、小学校 60.1%、中学校 39.1%である。

③ 保護者を対象とした講演会･講習会の開催

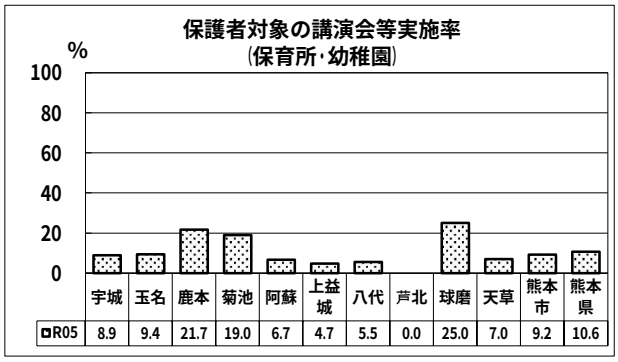

	宇城	玉名	鹿本	菊池	阿蘇	上益城	八代	芦北	球磨	天草	熊本市	熊本県
R05	8.9	9.4	21.7	19.0	6.7	4.7	5.5	0.0	25.0	7.0	9.2	10.6

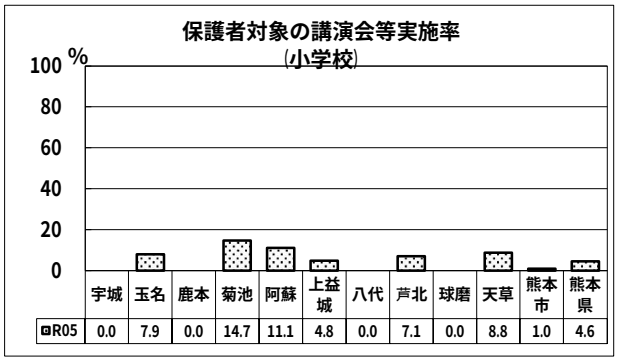

	宇城	玉名	鹿本	菊池	阿蘇	上益城	八代	芦北	球磨	天草	熊本市	熊本県
R05	0.0	7.9	0.0	14.7	11.1	4.8	0.0	7.1	0.0	8.8	1.0	4.6

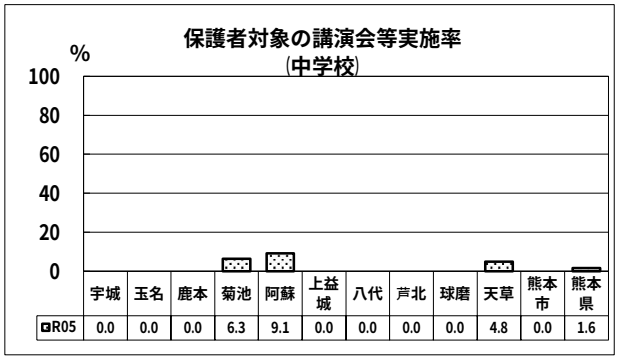

	宇城	玉名	鹿本	菊池	阿蘇	上益城	八代	芦北	球磨	天草	熊本市	熊本県
R05	0.0	0.0	0.0	6.3	9.1	0.0	0.0	0.0	0.0	4.8	0.0	1.6

保護者を対象とした講演会･講習会の開催状況については、保育所･幼稚園 10.6%、小学校 4.6%、中学校 1.6%であり、いずれも低い状況にある。

④園だより･保健だより等による広報

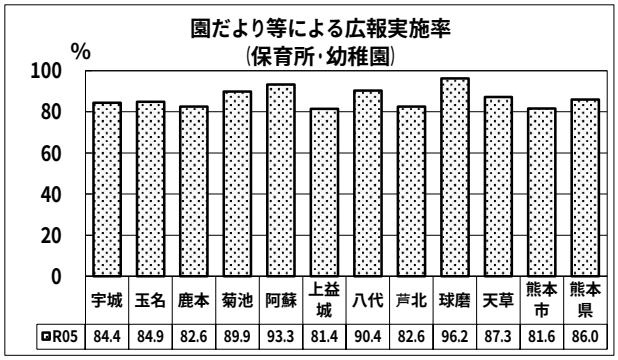

	宇城	玉名	鹿本	菊池	阿蘇	上益城	八代	芦北	球磨	天草	熊本市	熊本県
R05	84.4	84.9	82.6	89.9	93.3	81.4	90.4	82.6	96.2	87.3	81.6	86.0

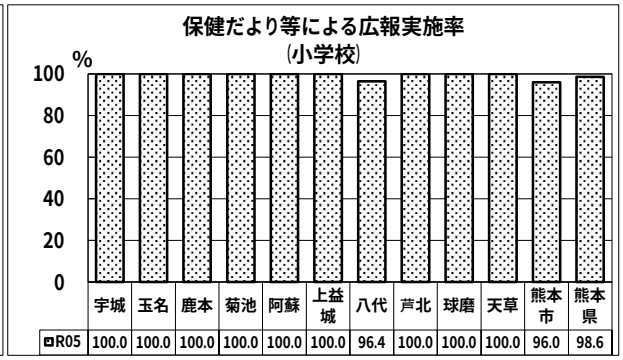

	宇城	玉名	鹿本	菊池	阿蘇	上益城	八代	芦北	球磨	天草	熊本市	熊本県
R05	100.0	100.0	100.0	100.0	100.0	100.0	96.4	100.0	100.0	100.0	96.0	98.6

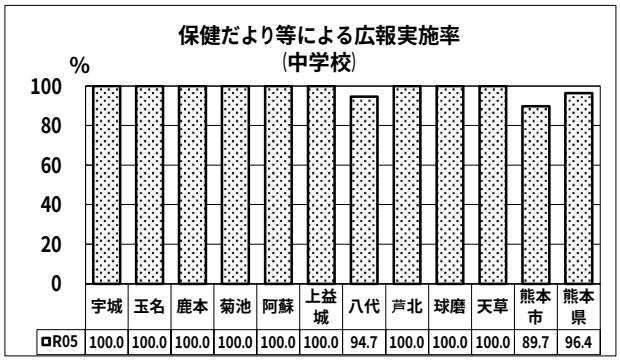

	宇城	玉名	鹿本	菊池	阿蘇	上益城	八代	芦北	球磨	天草	熊本市	熊本県
R05	100.0	100.0	100.0	100.0	100.0	100.0	94.7	100.0	100.0	100.0	89.7	96.4

保健だより等による広報の実施状況については、保育所･幼稚園 86.0%、小学校 98.6%、中学校 96.4%であり、いずれの施設においても実施率が高く、保健だより等の広報媒体は比較的活用しやすい媒体であると考えられる。

⑤フッ化物塗布の実施状況

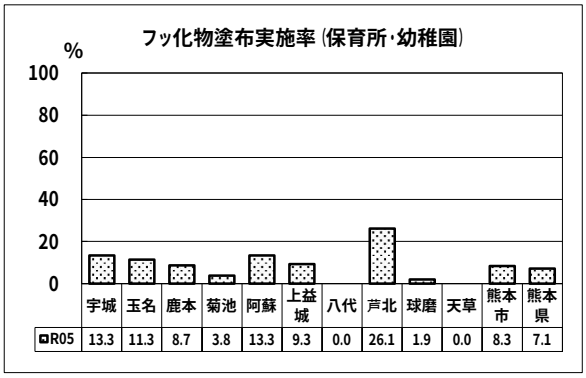

	宇城	玉名	鹿本	菊池	阿蘇	上益城	八代	芦北	球磨	天草	熊本市	熊本県
R05	13.3	11.3	8.7	3.8	13.3	9.3	0.0	26.1	1.9	0.0	8.3	7.1

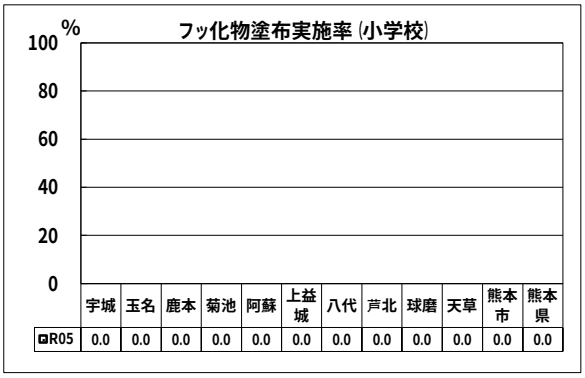

	宇城	玉名	鹿本	菊池	阿蘇	上益城	八代	芦北	球磨	天草	熊本市	熊本県
R05	0.0	0.0	0.0	0.0	0.0	0.0	0.0	0.0	0.0	0.0	0.0	0.0

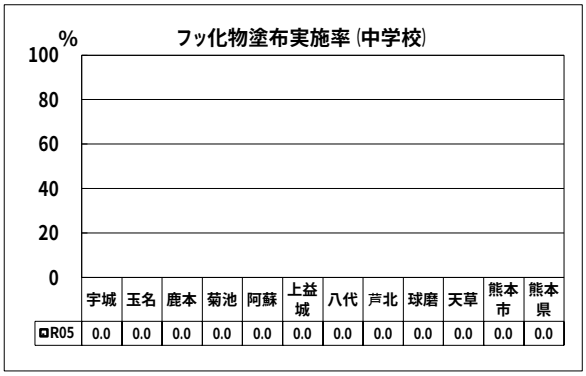

	宇城	玉名	鹿本	菊池	阿蘇	上益城	八代	芦北	球磨	天草	熊本市	熊本県
R05	0.0	0.0	0.0	0.0	0.0	0.0	0.0	0.0	0.0	0.0	0.0	0.0

フッ化物塗布の実施状況については、保育所・幼稚園 7.1%であり、小中学校での実施はない。

⑥フッ化物洗口の実施状況

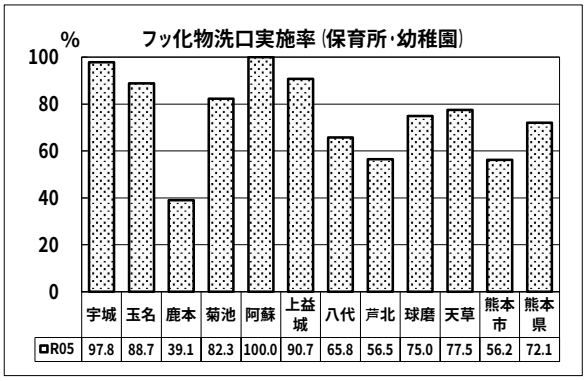

	宇城	玉名	鹿本	菊池	阿蘇	上益城	八代	芦北	球磨	天草	熊本市	熊本県
R05	97.8	88.7	39.1	82.3	100.0	90.7	65.8	56.5	75.0	77.5	56.2	72.1

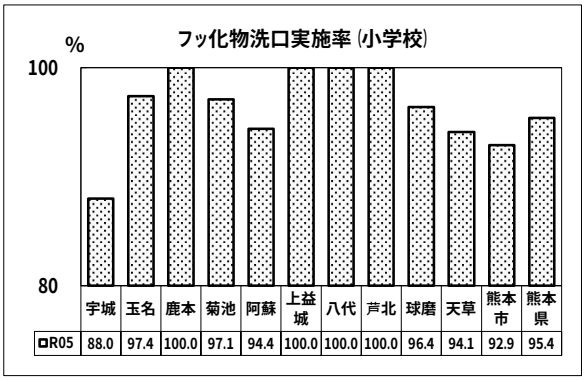

	宇城	玉名	鹿本	菊池	阿蘇	上益城	八代	芦北	球磨	天草	熊本市	熊本県
R05	88.0	97.4	100.0	97.1	94.4	100.0	100.0	100.0	96.4	94.1	92.9	95.4

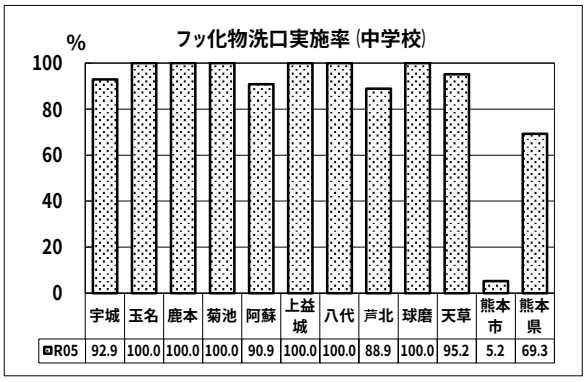

	宇城	玉名	鹿本	菊池	阿蘇	上益城	八代	芦北	球磨	天草	熊本市	熊本県
R05	92.9	100.0	100.0	100.0	90.9	100.0	100.0	88.9	100.0	95.2	5.2	69.3

フッ化物洗口の実施状況については、保育所・幼稚園 72.1%、小学校 95.4%、中学校 69.3%であり、小学校において特に高い実施率となっている。

⑦歯磨きの実施状況

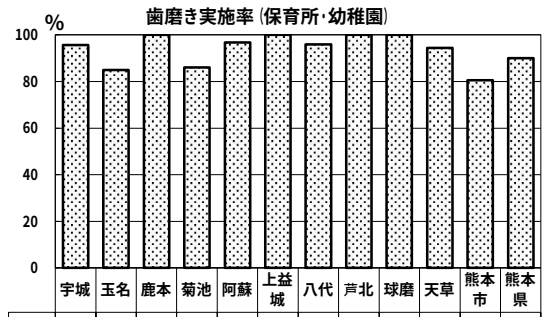

	宇城	玉名	鹿本	菊池	阿蘇	上益城	八代	芦北	球磨	天草	熊本市	熊本県
R05	95.6	84.9	100.0	86.1	96.7	100.0	95.9	100.0	100.0	94.4	80.6	90.0

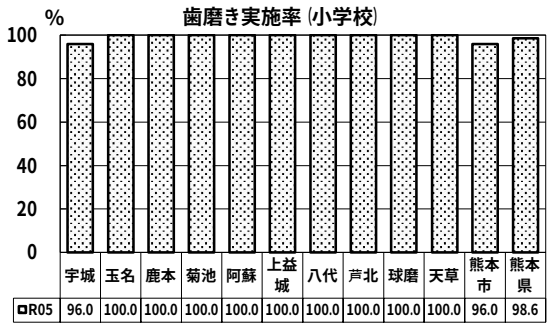

	宇城	玉名	鹿本	菊池	阿蘇	上益城	八代	芦北	球磨	天草	熊本市	熊本県
R05	96.0	100.0	100.0	100.0	100.0	100.0	100.0	100.0	100.0	100.0	96.0	98.6

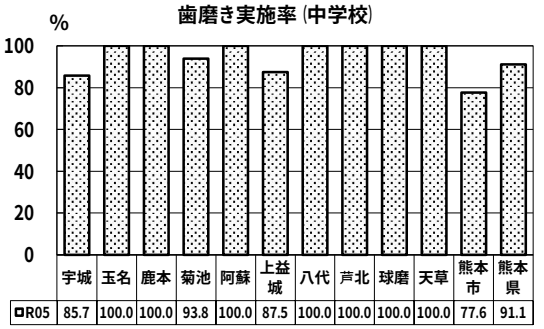

	宇城	玉名	鹿本	菊池	阿蘇	上益城	八代	芦北	球磨	天草	熊本市	熊本県
R05	85.7	100.0	100.0	93.8	100.0	87.5	100.0	100.0	100.0	100.0	77.6	91.1

歯磨きの実施状況については、保育所･幼稚園 90.0%、小学校 98.6%、中学校 91.1%であり、いずれも高い実施率となっている。

⑧治療勧告

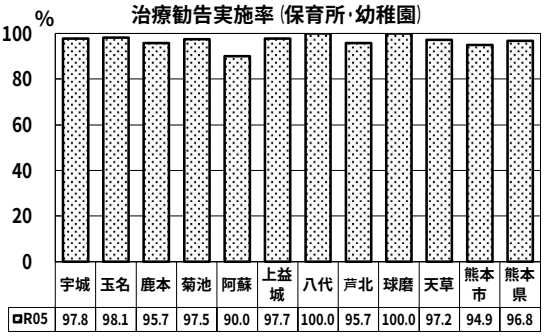

	宇城	玉名	鹿本	菊池	阿蘇	上益城	八代	芦北	球磨	天草	熊本市	熊本県
R05	97.8	98.1	95.7	97.5	90.0	97.7	100.0	95.7	100.0	97.2	94.9	96.8

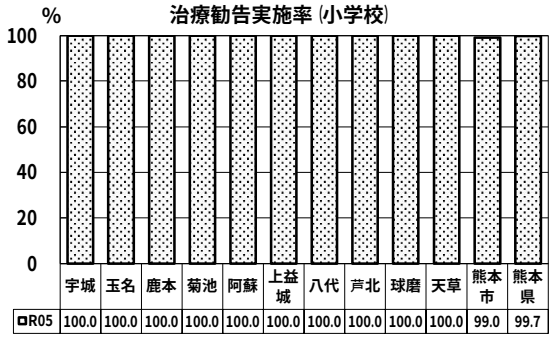

	宇城	玉名	鹿本	菊池	阿蘇	上益城	八代	芦北	球磨	天草	熊本市	熊本県
R05	100.0	100.0	100.0	100.0	100.0	100.0	100.0	100.0	100.0	100.0	99.0	99.7

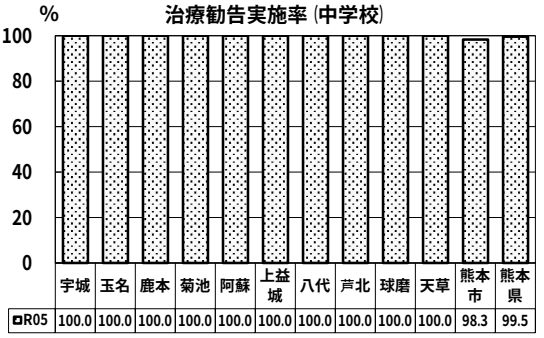

	宇城	玉名	鹿本	菊池	阿蘇	上益城	八代	芦北	球磨	天草	熊本市	熊本県
R05	100.0	100.0	100.0	100.0	100.0	100.0	100.0	100.0	100.0	100.0	98.3	99.5

歯科健診後の治療勧告の実施状況については、保育所･幼稚園 96.8%、小学校 99.7%、中学校 99.5%であり、ほとんどの施設において実施されている。

4　歯科疾患罹患状況（令和5年度）

（1）熊本県

①乳歯のむし歯の状況

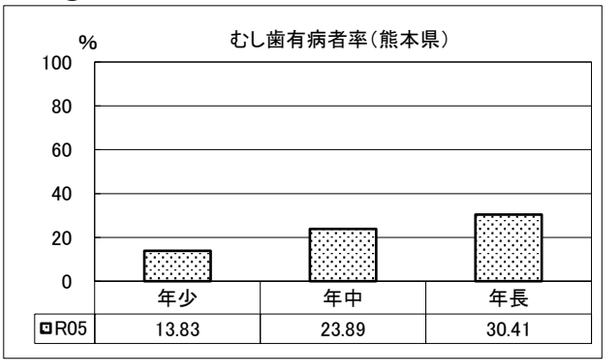

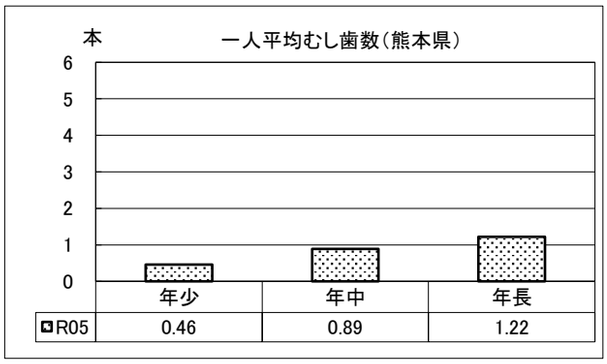

保育所・幼稚園児のむし歯有病者率、一人平均むし歯数は、年齢とともに増加している。

②永久歯のむし歯の状況

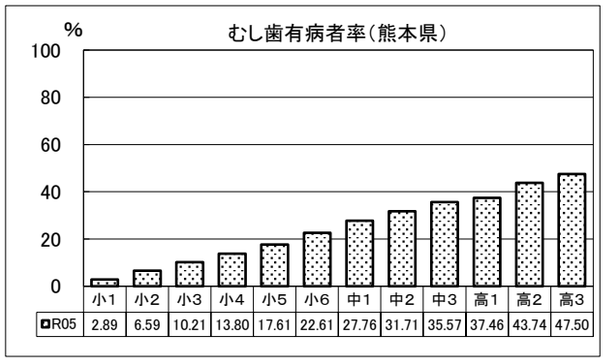

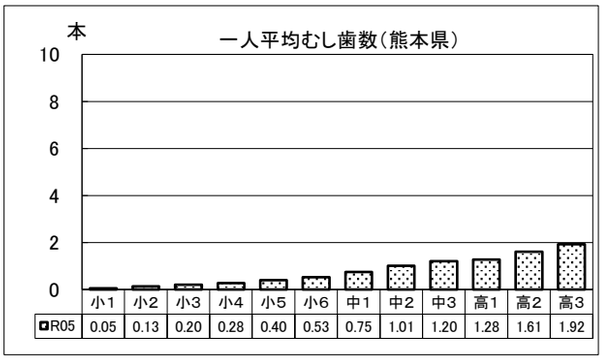

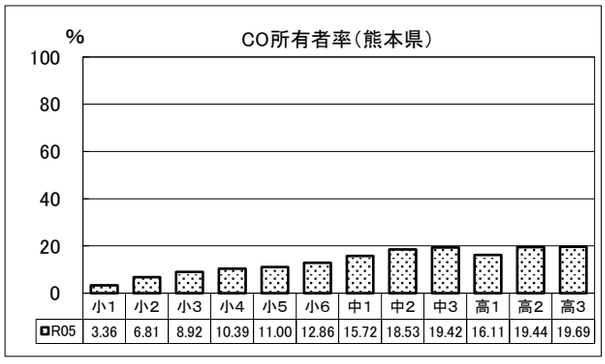

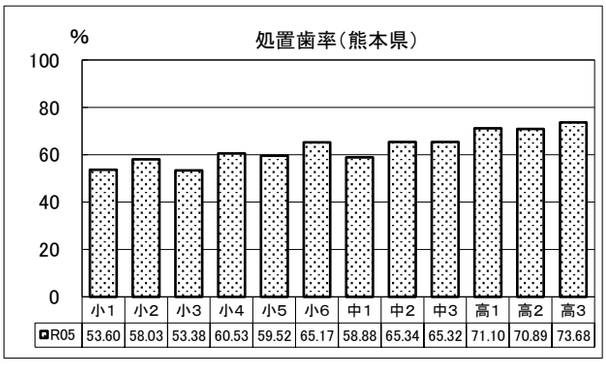

むし歯有病者率及び一人平均むし歯数は年齢の増加とともに増加傾向にある。また、処置歯率は50%～70%台になっている。

③歯肉炎の状況

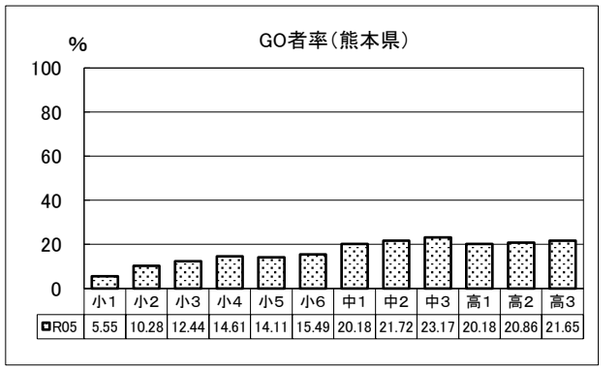

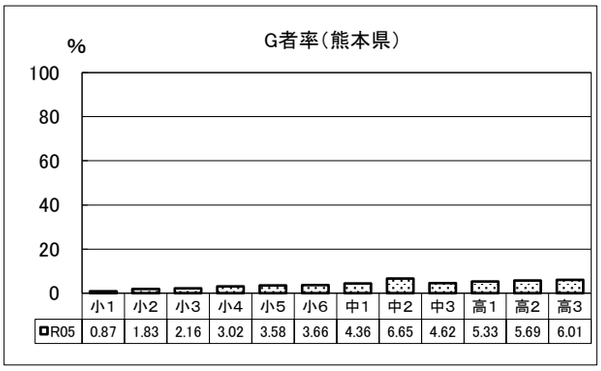

GO者率及びG者率は年齢の増加とともに増加傾向にある。かかりつけ歯科医をもつことを普及し、早期受診を促す必要がある。

④むし歯の状況（圏域）

年少児（乳歯）

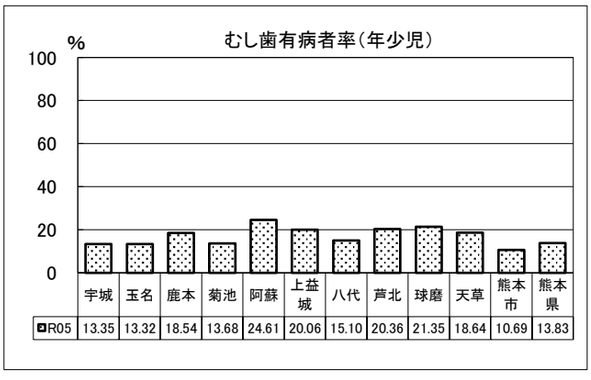

	宇城	玉名	鹿本	菊池	阿蘇	上益城	八代	芦北	球磨	天草	熊本市	熊本県
R05	13.35	13.32	18.54	13.68	24.61	20.06	15.10	20.36	21.35	18.64	10.69	13.83



	宇城	玉名	鹿本	菊池	阿蘇	上益城	八代	芦北	球磨	天草	熊本市	熊本県
R05	0.44	0.46	0.65	0.45	0.90	0.71	0.48	0.80	0.71	0.66	0.32	0.46

年中児（乳歯）

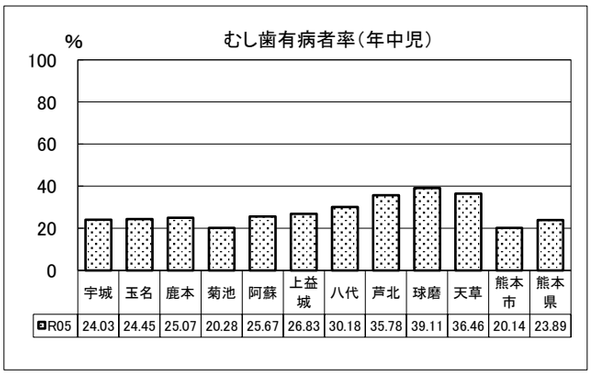

	宇城	玉名	鹿本	菊池	阿蘇	上益城	八代	芦北	球磨	天草	熊本市	熊本県
R05	24.03	24.45	25.07	20.28	25.67	26.83	30.18	35.78	39.11	36.46	20.14	23.89

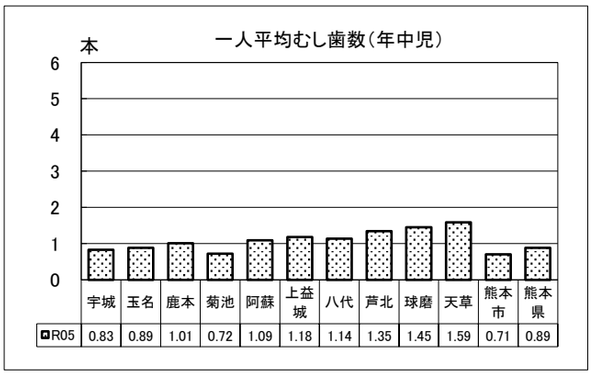

	宇城	玉名	鹿本	菊池	阿蘇	上益城	八代	芦北	球磨	天草	熊本市	熊本県
R05	0.83	0.89	1.01	0.72	1.09	1.18	1.14	1.35	1.45	1.59	0.71	0.89

年長児（乳歯）

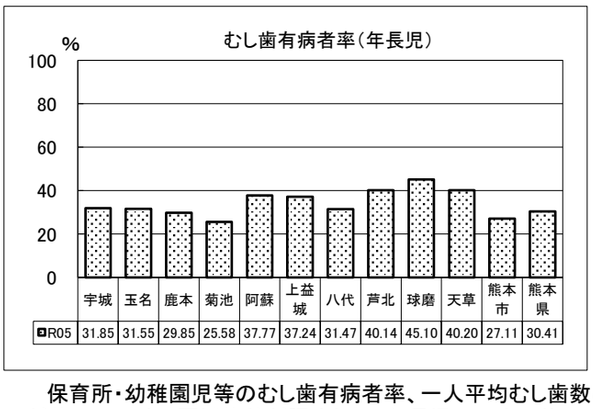

	宇城	玉名	鹿本	菊池	阿蘇	上益城	八代	芦北	球磨	天草	熊本市	熊本県
R05	31.85	31.55	29.85	25.58	37.77	37.24	31.47	40.14	45.10	40.20	27.11	30.41

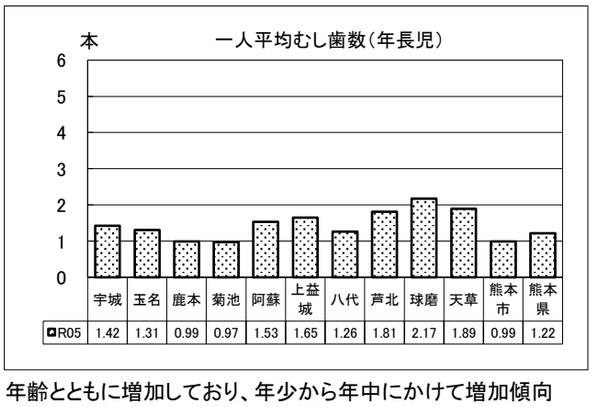

	宇城	玉名	鹿本	菊池	阿蘇	上益城	八代	芦北	球磨	天草	熊本市	熊本県
R05	1.42	1.31	0.99	0.97	1.53	1.65	1.26	1.81	2.17	1.89	0.99	1.22

保育所・幼稚園児等のむし歯有病者率、一人平均むし歯数は、年齢とともに増加しており、年少から年中にかけて増加傾向が著しい。また、圏域格差が認められ、年長児の一人平均むし歯数は、最少の熊本市では0.99本、最多の球磨では2.17本というように、2倍以上の差が生まれている。

小学1年生（永久歯）

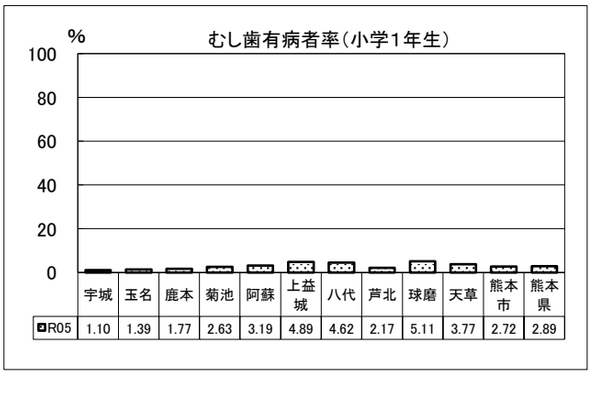

	宇城	玉名	鹿本	菊池	阿蘇	上益城	八代	芦北	球磨	天草	熊本市	熊本県
R05	1.10	1.39	1.77	2.63	3.19	4.89	4.62	2.17	5.11	3.77	2.72	2.89



	宇城	玉名	鹿本	菊池	阿蘇	上益城	八代	芦北	球磨	天草	熊本市	熊本県
R05	0.02	0.02	0.04	0.05	0.04	0.11	0.07	0.03	0.10	0.05	0.05	0.05

小学2年生（永久歯）

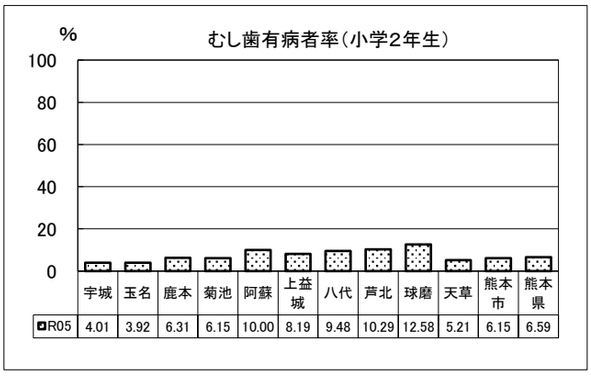

	宇城	玉名	鹿本	菊池	阿蘇	上益城	八代	芦北	球磨	天草	熊本市	熊本県
R05	4.01	3.92	6.31	6.15	10.00	8.19	9.48	10.29	12.58	5.21	6.15	6.59

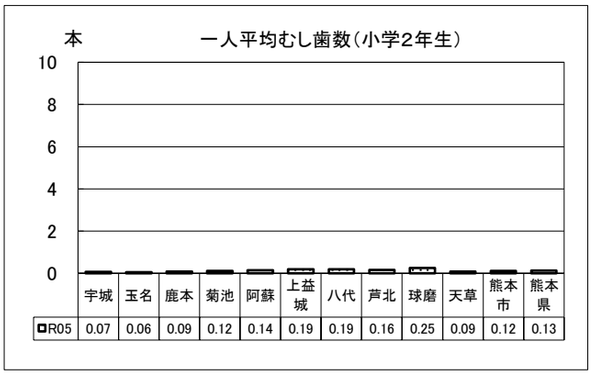

	宇城	玉名	鹿本	菊池	阿蘇	上益城	八代	芦北	球磨	天草	熊本市	熊本県
R05	0.07	0.06	0.09	0.12	0.14	0.19	0.19	0.16	0.25	0.09	0.12	0.13

小学3年生（永久歯）

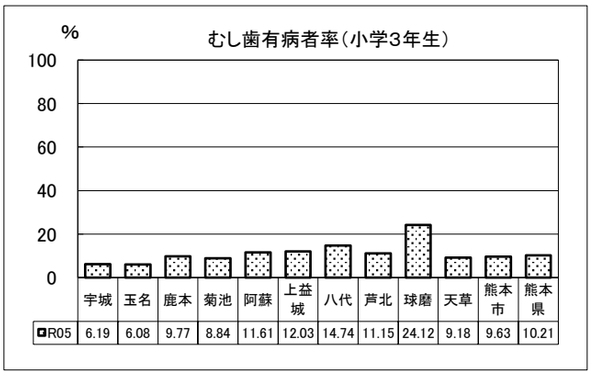

	宇城	玉名	鹿本	菊池	阿蘇	上益城	八代	芦北	球磨	天草	熊本市	熊本県
R05	6.19	6.08	9.77	8.84	11.61	12.03	14.74	11.15	24.12	9.18	9.63	10.21

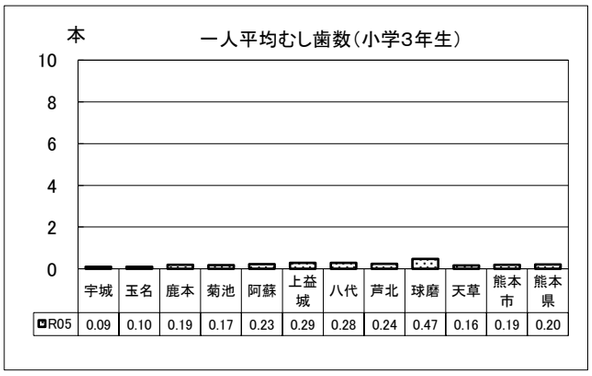

	宇城	玉名	鹿本	菊池	阿蘇	上益城	八代	芦北	球磨	天草	熊本市	熊本県
R05	0.09	0.10	0.19	0.17	0.23	0.29	0.28	0.24	0.47	0.16	0.19	0.20

小学4年生（永久歯）

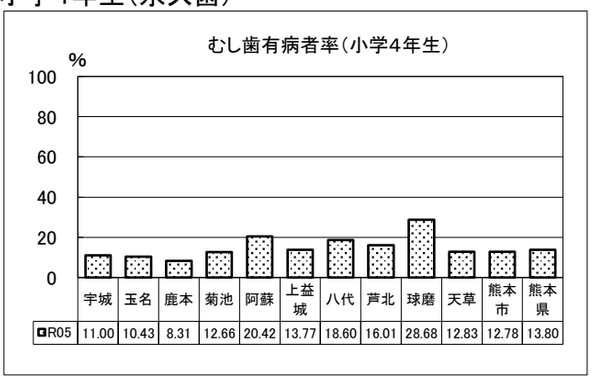

	宇城	玉名	鹿本	菊池	阿蘇	上益城	八代	芦北	球磨	天草	熊本市	熊本県
R05	11.00	10.43	8.31	12.66	20.42	13.77	18.60	16.01	28.68	12.83	12.78	13.80



	宇城	玉名	鹿本	菊池	阿蘇	上益城	八代	芦北	球磨	天草	熊本市	熊本県
R05	0.18	0.20	0.12	0.26	0.40	0.37	0.40	0.27	0.61	0.25	0.26	0.28

小学5年生（永久歯）

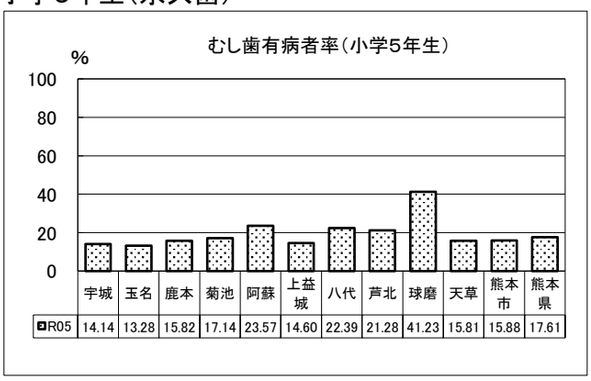

	宇城	玉名	鹿本	菊池	阿蘇	上益城	八代	芦北	球磨	天草	熊本市	熊本県
R05	14.14	13.28	15.82	17.14	23.57	14.60	22.39	21.28	41.23	15.81	15.88	17.61

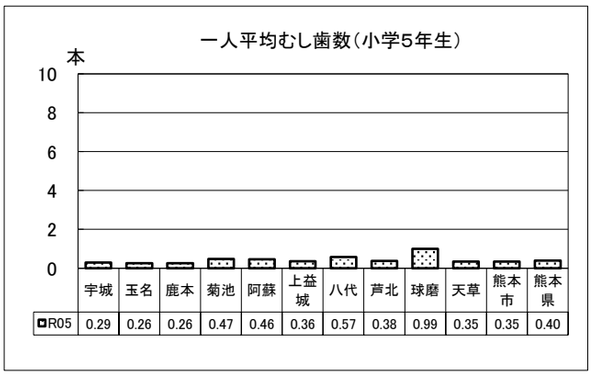

	宇城	玉名	鹿本	菊池	阿蘇	上益城	八代	芦北	球磨	天草	熊本市	熊本県
R05	0.29	0.26	0.26	0.47	0.46	0.36	0.57	0.38	0.99	0.35	0.35	0.40

小学6年生（永久歯）

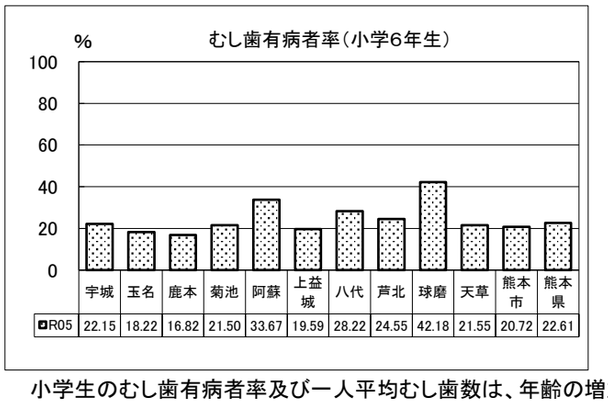

	宇城	玉名	鹿本	菊池	阿蘇	上益城	八代	芦北	球磨	天草	熊本市	熊本県
R05	22.15	18.22	16.82	21.50	33.67	19.59	28.22	24.55	42.18	21.55	20.72	22.61



	宇城	玉名	鹿本	菊池	阿蘇	上益城	八代	芦北	球磨	天草	熊本市	熊本県
R05	0.47	0.39	0.31	0.49	0.80	0.43	0.73	0.46	1.07	0.54	0.49	0.53

小学生のむし歯有病者率及び一人平均むし歯数は、年齢の増加とともに増加しており、4年生から6年生にかけて増加傾向が著しい。

また、小学6年生のむし歯有病者率が県平均22.61%以上の地域は、玉名、菊池、阿蘇、上益城、八代、芦北、球磨、天草地域となっている。

中学1年生（永久歯）

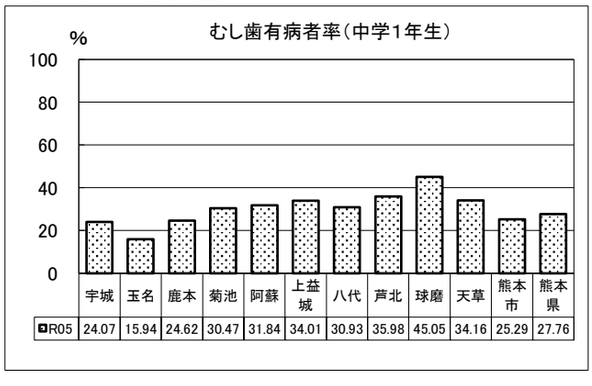

	宇城	玉名	鹿本	菊池	阿蘇	上益城	八代	芦北	球磨	天草	熊本市	熊本県
R05	24.07	15.94	24.62	30.47	31.84	34.01	30.93	35.98	45.05	34.16	25.29	27.76

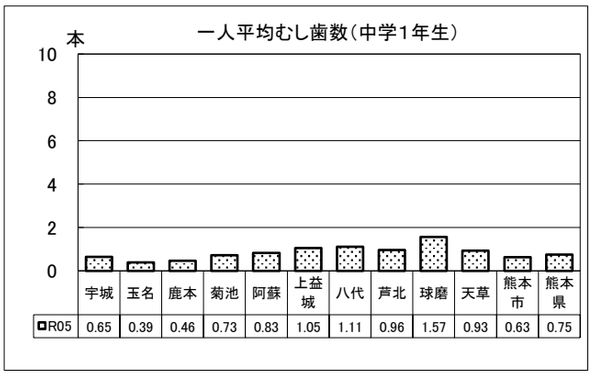

	宇城	玉名	鹿本	菊池	阿蘇	上益城	八代	芦北	球磨	天草	熊本市	熊本県
R05	0.65	0.39	0.46	0.73	0.83	1.05	1.11	0.96	1.57	0.93	0.63	0.75

中学2年生（永久歯）

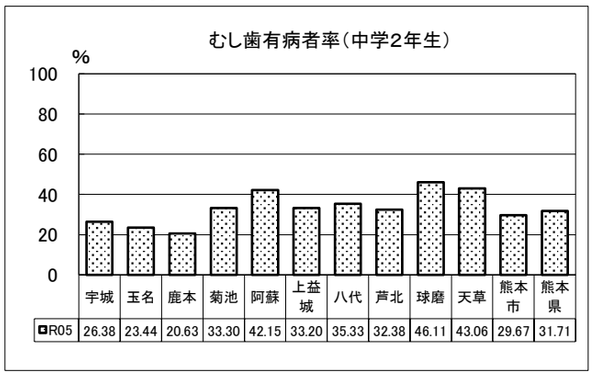

	宇城	玉名	鹿本	菊池	阿蘇	上益城	八代	芦北	球磨	天草	熊本市	熊本県
R05	26.38	23.44	20.63	33.30	42.15	33.20	35.33	32.38	46.11	43.06	29.67	31.71

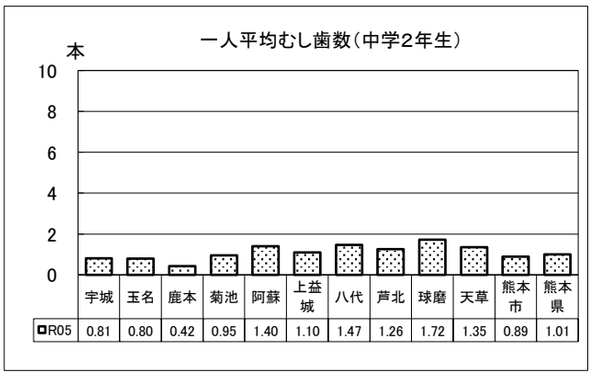

	宇城	玉名	鹿本	菊池	阿蘇	上益城	八代	芦北	球磨	天草	熊本市	熊本県
R05	0.81	0.80	0.42	0.95	1.40	1.10	1.47	1.26	1.72	1.35	0.89	1.01

中学3年生（永久歯）

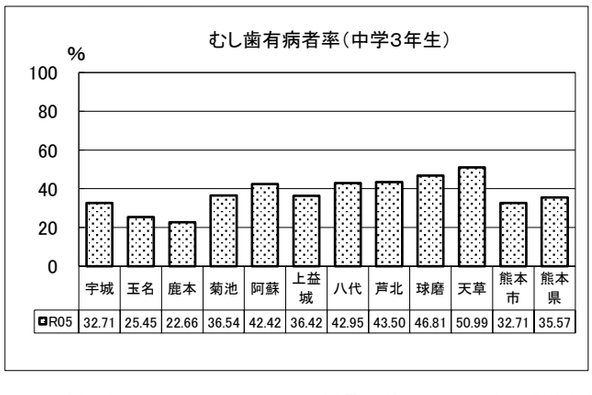

	宇城	玉名	鹿本	菊池	阿蘇	上益城	八代	芦北	球磨	天草	熊本市	熊本県
R05	32.71	25.45	22.66	36.54	42.42	36.42	42.95	43.50	46.81	50.99	32.71	35.57



	宇城	玉名	鹿本	菊池	阿蘇	上益城	八代	芦北	球磨	天草	熊本市	熊本県
R05	1.03	0.82	0.61	1.18	1.65	1.23	1.77	1.77	1.92	1.67	1.03	1.20

中学1年生のむし歯有病者率が県平均27.76%以上の地域は、菊池、阿蘇、八代、芦北、球磨、天草地域となっている。

小学1年生（CO）

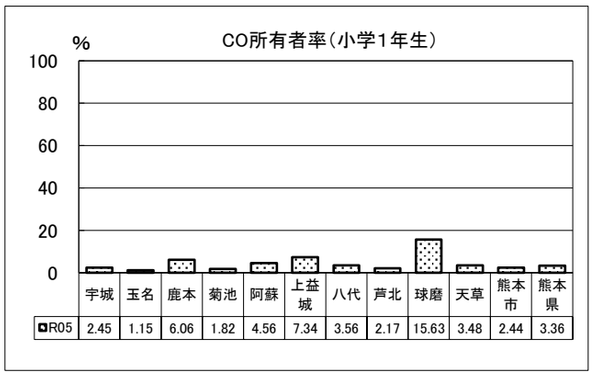

	宇城	玉名	鹿本	菊池	阿蘇	上益城	八代	芦北	球磨	天草	熊本市	熊本県
R05	2.45	1.15	6.06	1.82	4.56	7.34	3.56	2.17	15.63	3.48	2.44	3.36

小学3年生（CO）

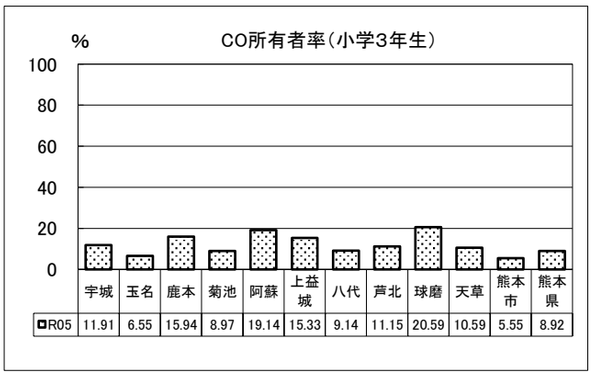

	宇城	玉名	鹿本	菊池	阿蘇	上益城	八代	芦北	球磨	天草	熊本市	熊本県
R05	11.91	6.55	15.94	8.97	19.14	15.33	9.14	11.15	20.59	10.59	5.55	8.92

小学4年生（CO）

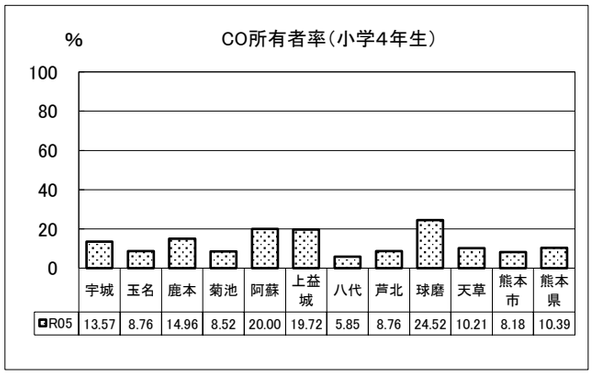

	宇城	玉名	鹿本	菊池	阿蘇	上益城	八代	芦北	球磨	天草	熊本市	熊本県
R05	13.57	8.76	14.96	8.52	20.00	19.72	5.85	8.76	24.52	10.21	8.18	10.39

小学6年生（CO）

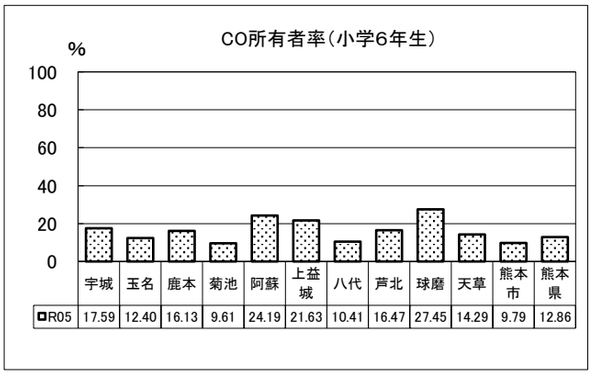

	宇城	玉名	鹿本	菊池	阿蘇	上益城	八代	芦北	球磨	天草	熊本市	熊本県
R05	17.59	12.40	16.13	9.61	24.19	21.63	10.41	16.47	27.45	14.29	9.79	12.86

中学1年生（CO）

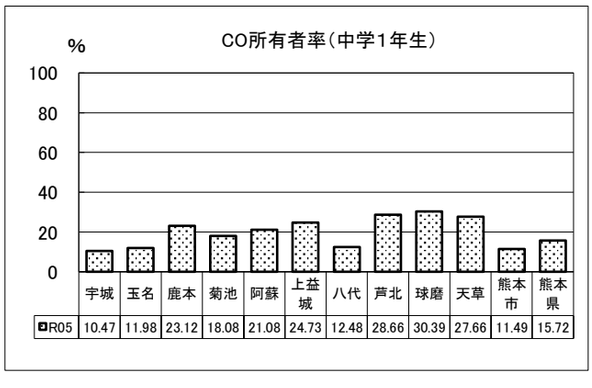

	宇城	玉名	鹿本	菊池	阿蘇	上益城	八代	芦北	球磨	天草	熊本市	熊本県
R05	10.47	11.98	23.12	18.08	21.08	24.73	12.48	28.66	30.39	27.66	11.49	15.72

中学3年生（CO）

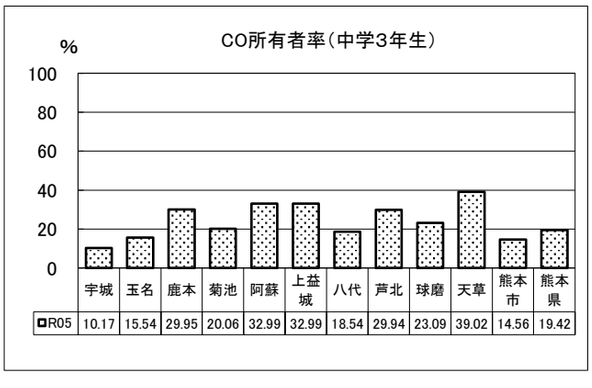

	宇城	玉名	鹿本	菊池	阿蘇	上益城	八代	芦北	球磨	天草	熊本市	熊本県
R05	10.17	15.54	29.95	20.06	32.99	32.99	18.54	29.94	23.09	39.02	14.56	19.42

CO所有者率は、年齢の増加とともに増加傾向にあり、小学6年生で12.86%、中学1年生15.72%、中学3年生19.42%となっており、CO所有者に対して、COからGに移行しないよう、歯科保健及びむし歯の予防処置が必要と考えられる。

⑤歯肉炎の状況（圏域）

小学1年生（G）

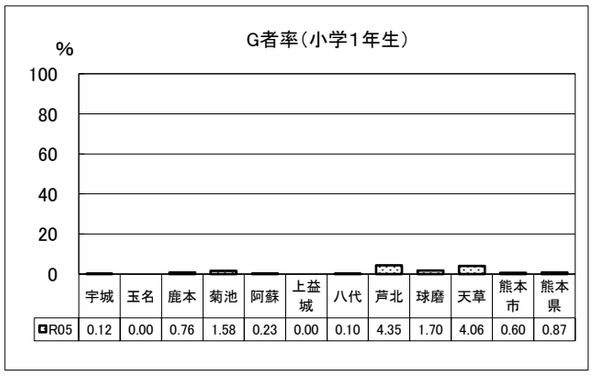

	宇城	玉名	鹿本	菊池	阿蘇	上益城	八代	芦北	球磨	天草	熊本市	熊本県
R05	0.12	0.00	0.76	1.58	0.23	0.00	0.10	4.35	1.70	4.06	0.60	0.87

小学1年生（GO）

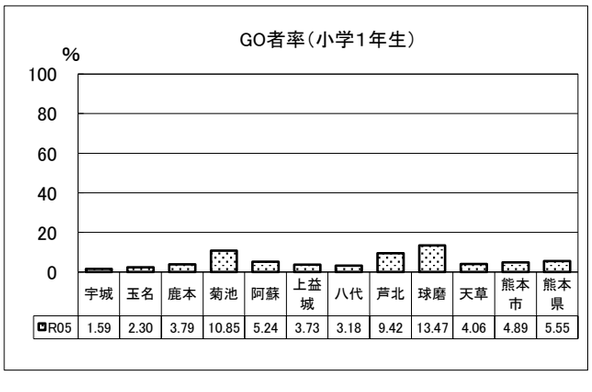

	宇城	玉名	鹿本	菊池	阿蘇	上益城	八代	芦北	球磨	天草	熊本市	熊本県
R05	1.59	2.30	3.79	10.85	5.24	3.73	3.18	9.42	13.47	4.06	4.89	5.55

小学2年生（G）



	宇城	玉名	鹿本	菊池	阿蘇	上益城	八代	芦北	球磨	天草	熊本市	熊本県
R05	1.03	0.84	0.73	1.62	1.82	0.12	0.28	4.04	3.88	8.85	1.63	1.83

小学2年生（GO）

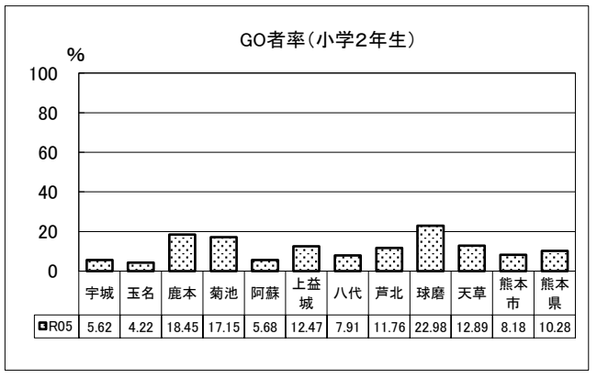

	宇城	玉名	鹿本	菊池	阿蘇	上益城	八代	芦北	球磨	天草	熊本市	熊本県
R05	5.62	4.22	18.45	17.15	5.68	12.47	7.91	11.76	22.98	12.89	8.18	10.28

小学3年生（G）

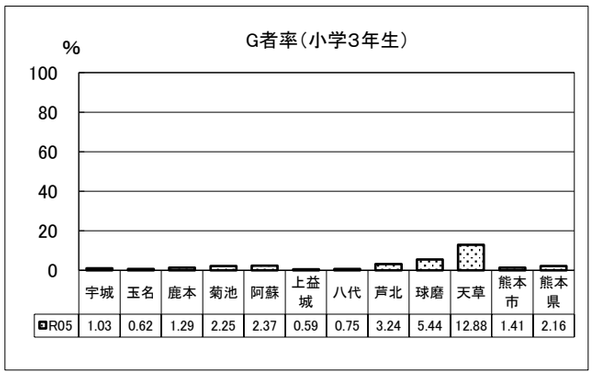

	宇城	玉名	鹿本	菊池	阿蘇	上益城	八代	芦北	球磨	天草	熊本市	熊本県
R05	1.03	0.62	1.29	2.25	2.37	0.59	0.75	3.24	5.44	12.88	1.41	2.16

小学3年生（GO）

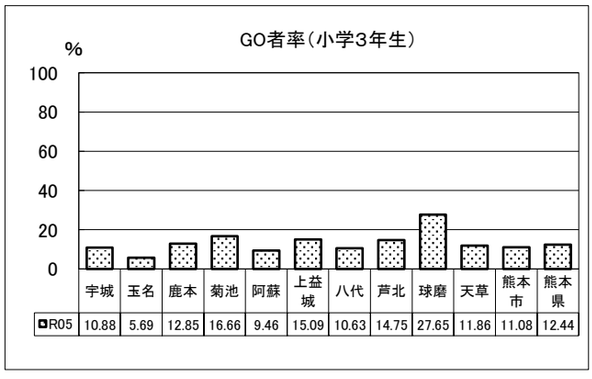

	宇城	玉名	鹿本	菊池	阿蘇	上益城	八代	芦北	球磨	天草	熊本市	熊本県
R05	10.88	5.69	12.85	16.66	9.46	15.09	10.63	14.75	27.65	11.86	11.08	12.44

小学4年生（G）



	宇城	玉名	鹿本	菊池	阿蘇	上益城	八代	芦北	球磨	天草	熊本市	熊本県
R05	0.96	1.11	3.09	1.36	4.21	0.82	1.06	9.37	8.17	12.30	2.83	3.02

小学4年生（GO）

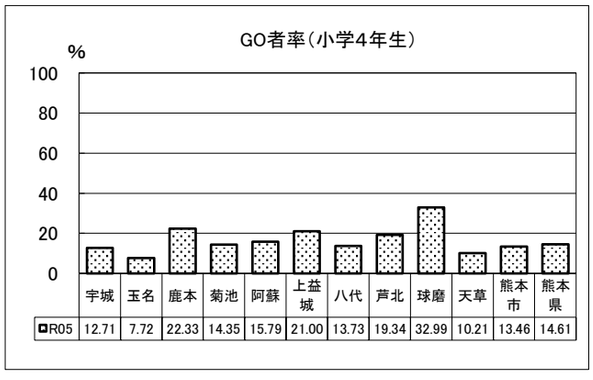

	宇城	玉名	鹿本	菊池	阿蘇	上益城	八代	芦北	球磨	天草	熊本市	熊本県
R05	12.71	7.72	22.33	14.35	15.79	21.00	13.73	19.34	32.99	10.21	13.46	14.61

小学5年生（G）

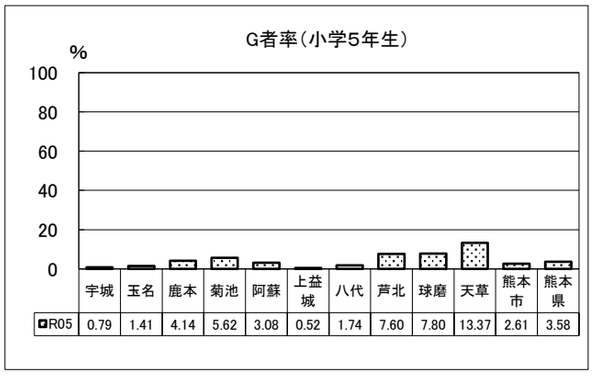

	宇城	玉名	鹿本	菊池	阿蘇	上益城	八代	芦北	球磨	天草	熊本市	熊本県
R05	0.79	1.41	4.14	5.62	3.08	0.52	1.74	7.60	7.80	13.37	2.61	3.58

小学5年生（GO）

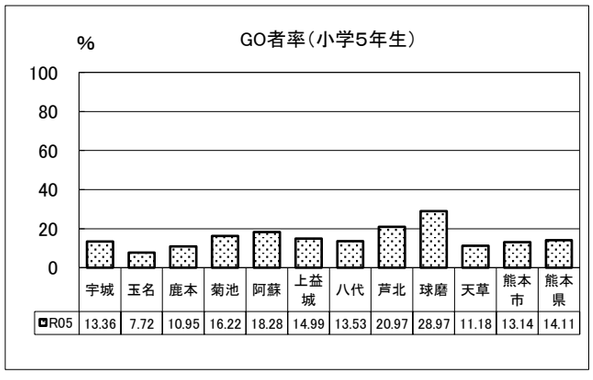

	宇城	玉名	鹿本	菊池	阿蘇	上益城	八代	芦北	球磨	天草	熊本市	熊本県
R05	13.36	7.72	10.95	16.22	18.28	14.99	13.53	20.97	28.97	11.18	13.14	14.11

小学6年生（G）



	宇城	玉名	鹿本	菊池	阿蘇	上益城	八代	芦北	球磨	天草	熊本市	熊本県
R05	2.17	1.78	3.92	3.29	5.85	1.15	2.38	7.49	7.16	13.53	2.94	3.66

小学6年生（GO）

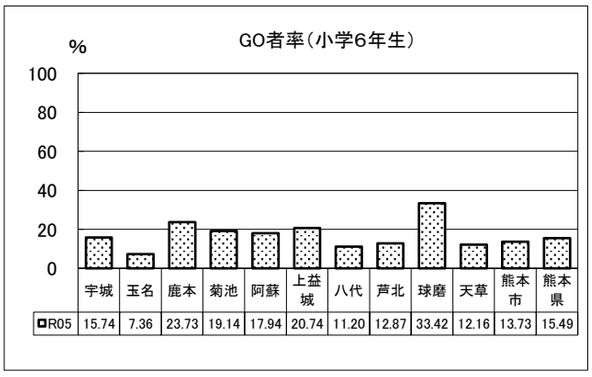

	宇城	玉名	鹿本	菊池	阿蘇	上益城	八代	芦北	球磨	天草	熊本市	熊本県
R05	15.74	7.36	23.73	19.14	17.94	20.74	11.20	12.87	33.42	12.16	13.73	15.49

G者率は年齢の増加とともに増加傾向にあり、小学6年生のG者率が県平均3.66%以上の地域は、阿蘇、芦北、球磨、天草地域となっている。GO者及びG者に対する個別清掃指導による歯肉炎症の改善が必要と考えられる。

中学1年生（G）

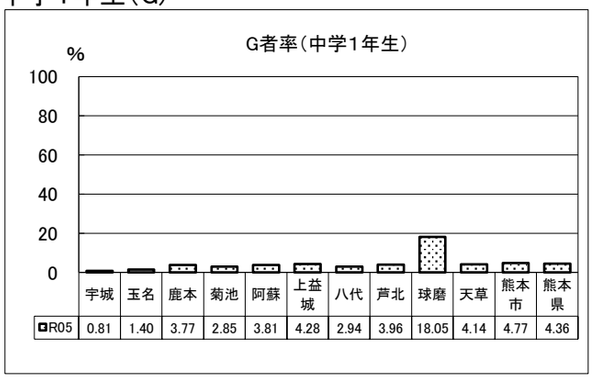

	宇城	玉名	鹿本	菊池	阿蘇	上益城	八代	芦北	球磨	天草	熊本市	熊本県
R05	0.81	1.40	3.77	2.85	3.81	4.28	2.94	3.96	18.05	4.14	4.77	4.36

中学1年生（GO）

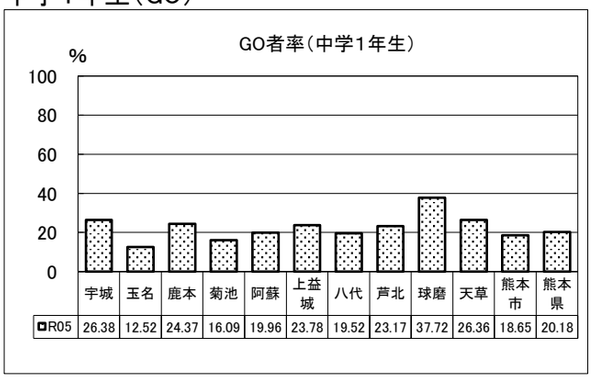

	宇城	玉名	鹿本	菊池	阿蘇	上益城	八代	芦北	球磨	天草	熊本市	熊本県
R05	26.38	12.52	24.37	16.09	19.96	23.78	19.52	23.17	37.72	26.36	18.65	20.18

中学2年生（G）

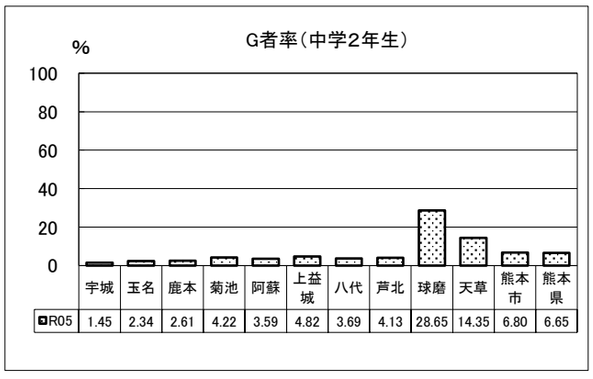

	宇城	玉名	鹿本	菊池	阿蘇	上益城	八代	芦北	球磨	天草	熊本市	熊本県
R05	1.45	2.34	2.61	4.22	3.59	4.82	3.69	4.13	28.65	14.35	6.80	6.65

中学2年生（GO）

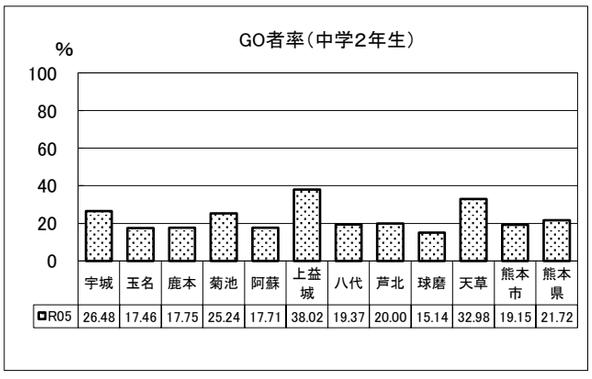

	宇城	玉名	鹿本	菊池	阿蘇	上益城	八代	芦北	球磨	天草	熊本市	熊本県
R05	26.48	17.46	17.75	25.24	17.71	38.02	19.37	20.00	15.14	32.98	19.15	21.72

中学3年生（G）

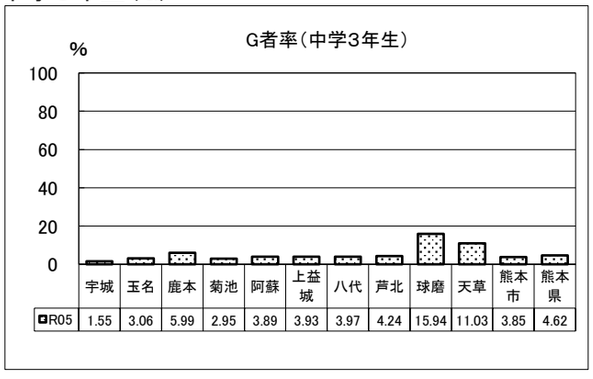

	宇城	玉名	鹿本	菊池	阿蘇	上益城	八代	芦北	球磨	天草	熊本市	熊本県
R05	1.55	3.06	5.99	2.95	3.89	3.93	3.97	4.24	15.94	11.03	3.85	4.62

中学3年生（GO）

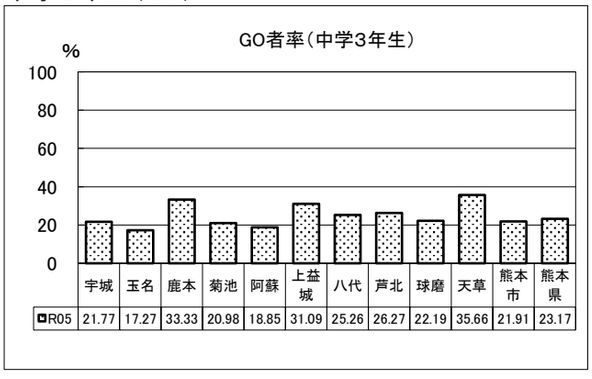

	宇城	玉名	鹿本	菊池	阿蘇	上益城	八代	芦北	球磨	天草	熊本市	熊本県
R05	21.77	17.27	33.33	20.98	18.85	31.09	25.26	26.27	22.19	35.66	21.91	23.17

中学1年生のG者率が県平均4.36%以上の地域は、阿蘇、上益城、芦北、球磨、天草地域となっている。GO者及びG者に対する個別清掃指導による歯肉炎症の改善が必要と考えられる。

（2）宇城地域

①乳歯のむし歯の状況

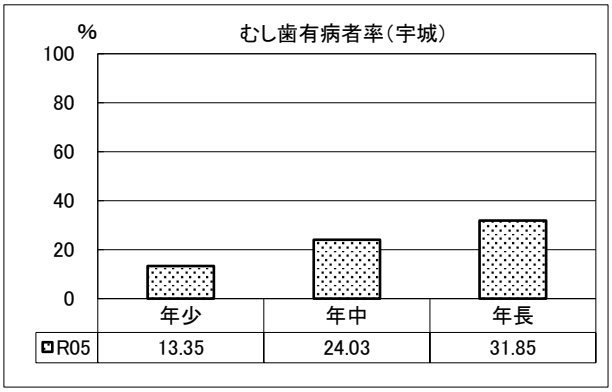

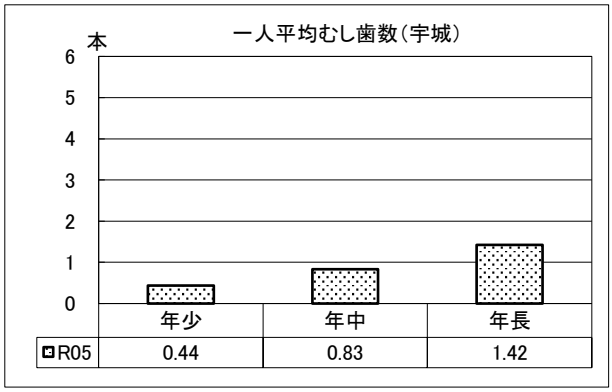

②永久歯のむし歯の状況

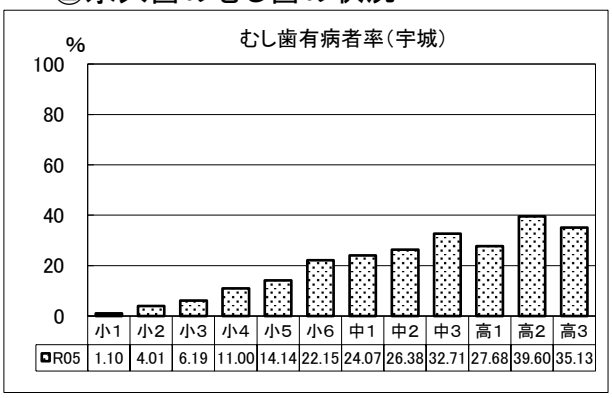

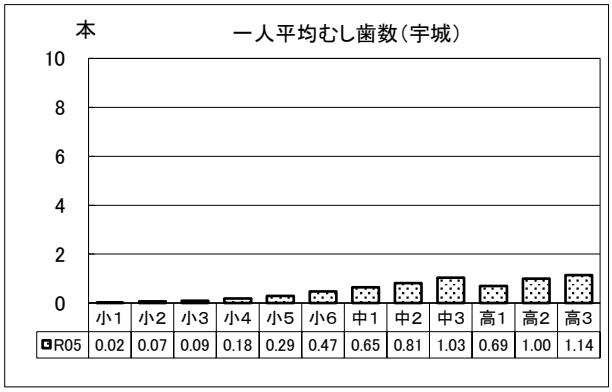

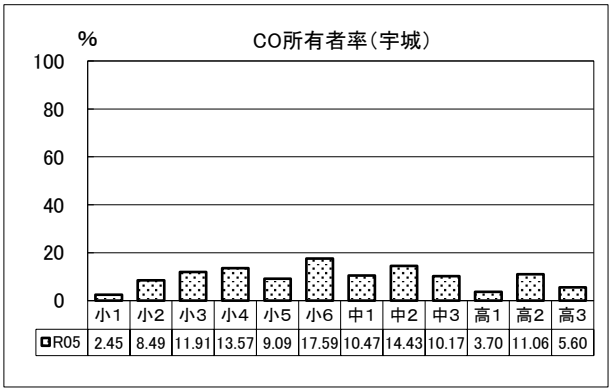

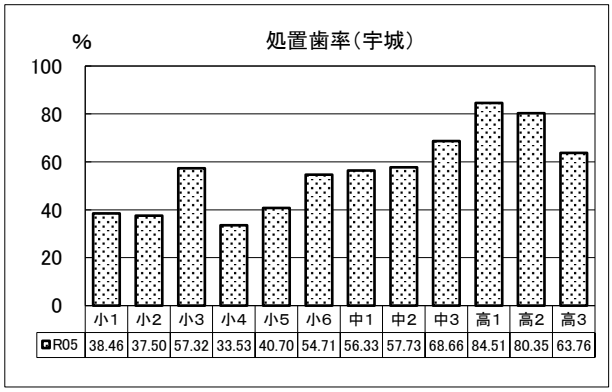

③歯肉炎の状況

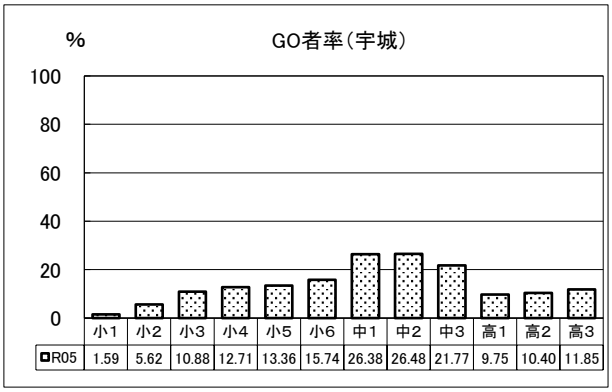

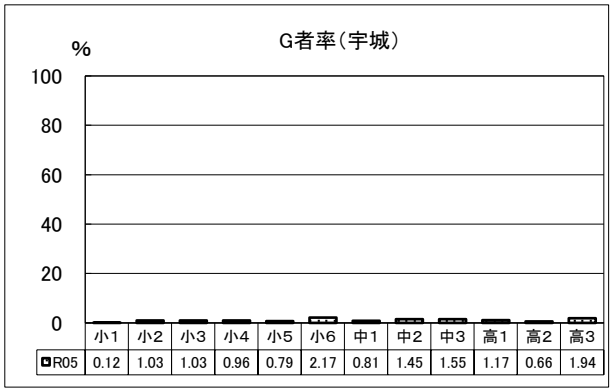

(3)玉名地域

①乳歯のむし歯の状況

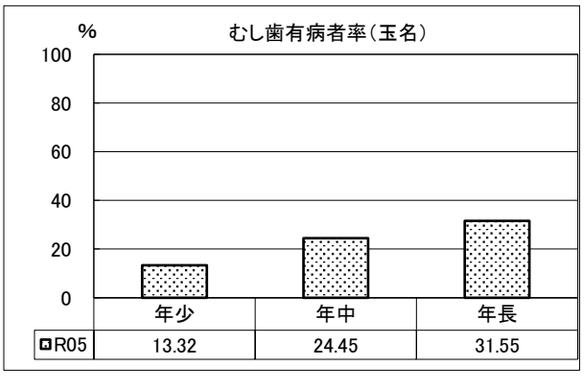

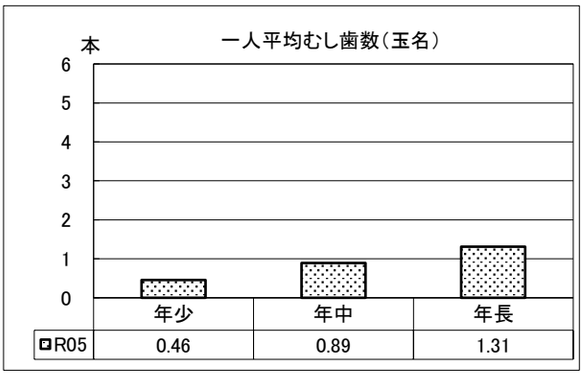

②永久歯のむし歯の状況

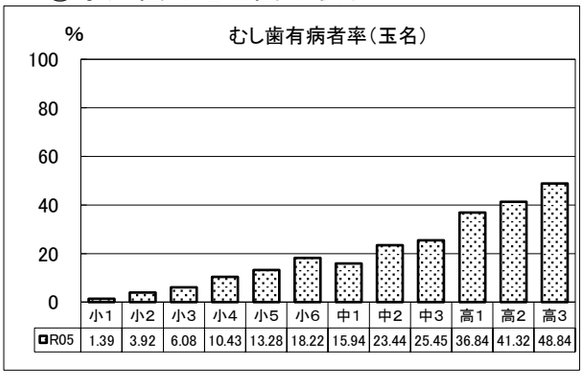

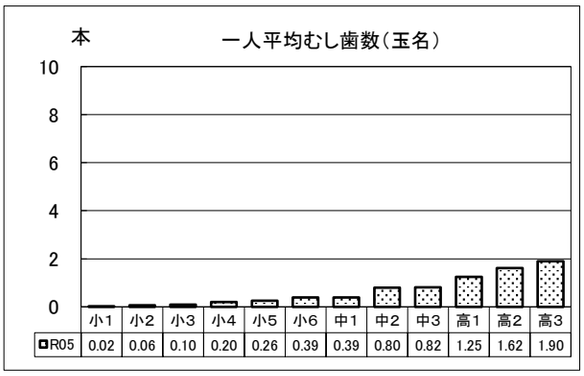

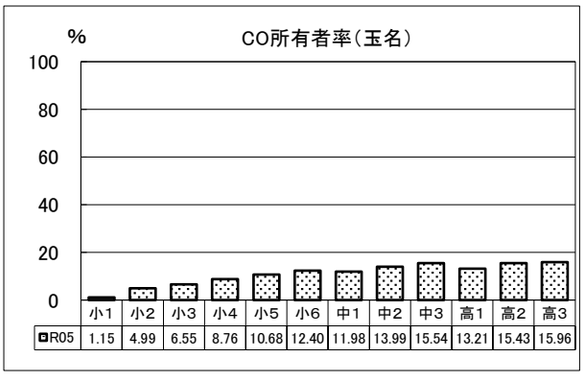

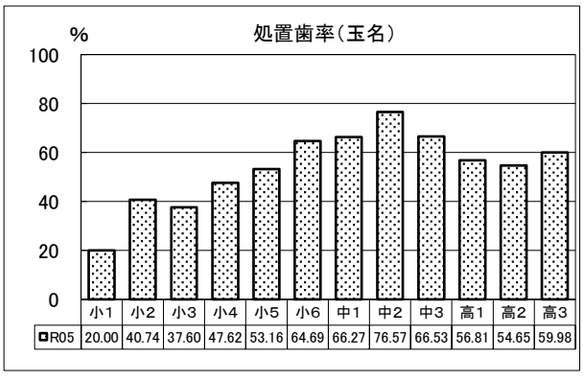

③歯肉炎の状況

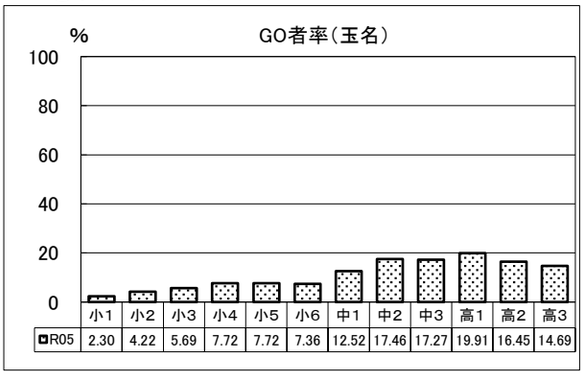

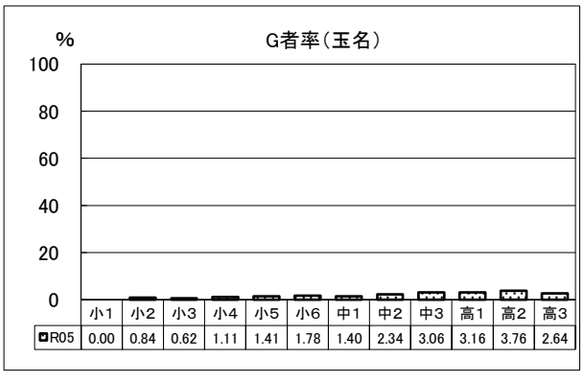

（4）鹿本地域

①乳歯のむし歯の状況

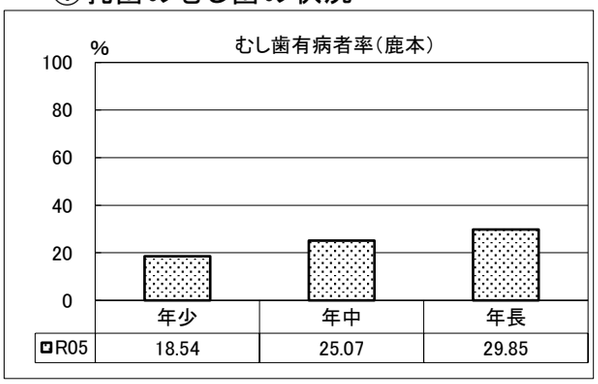

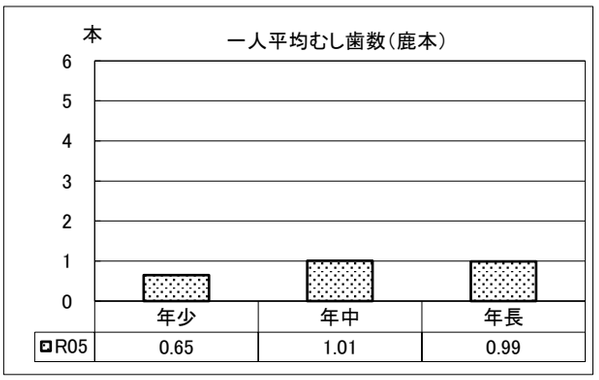

②永久歯のむし歯の状況

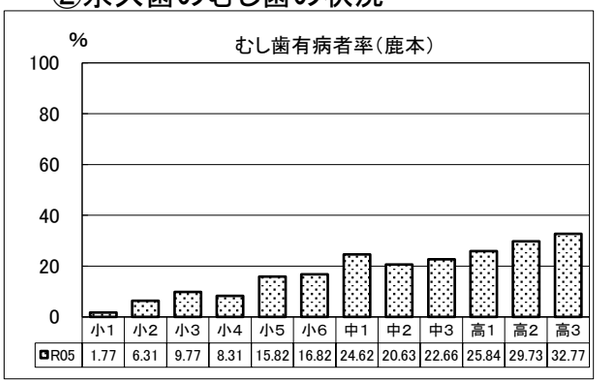

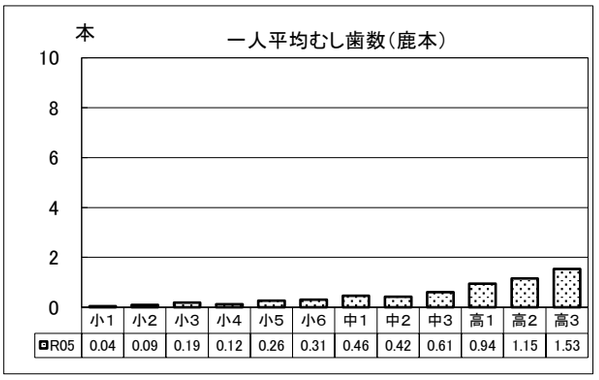

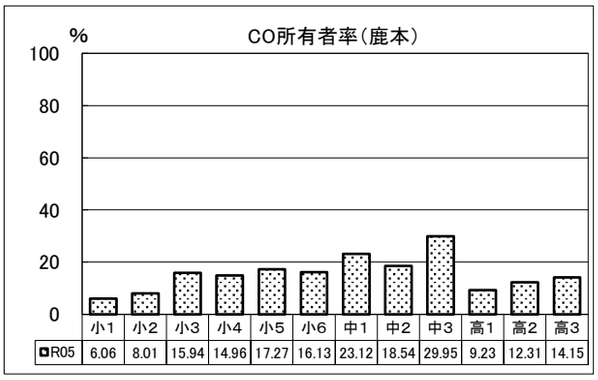

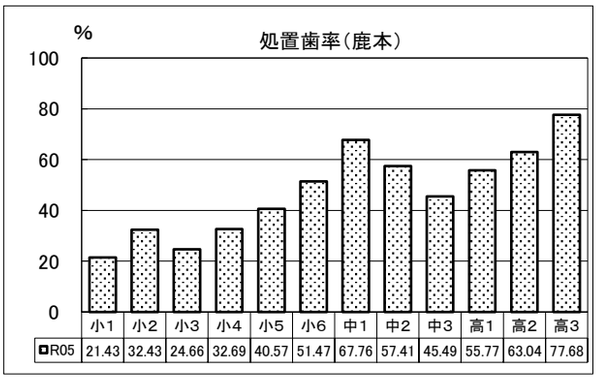

③歯肉炎の状況

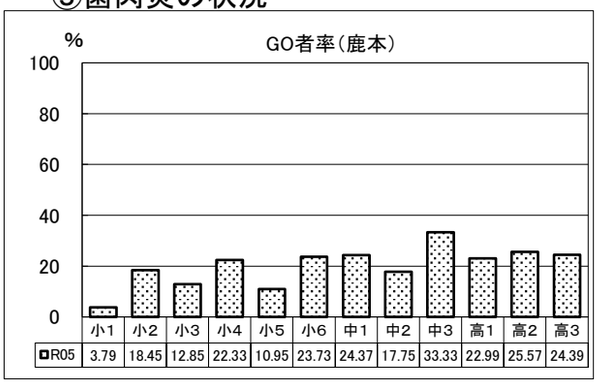

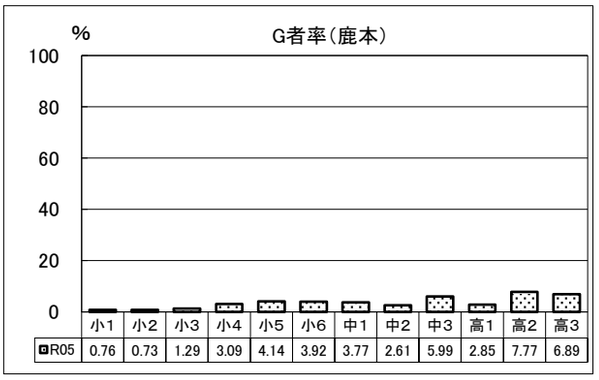

（5）菊池地域

①乳歯のむし歯の状況

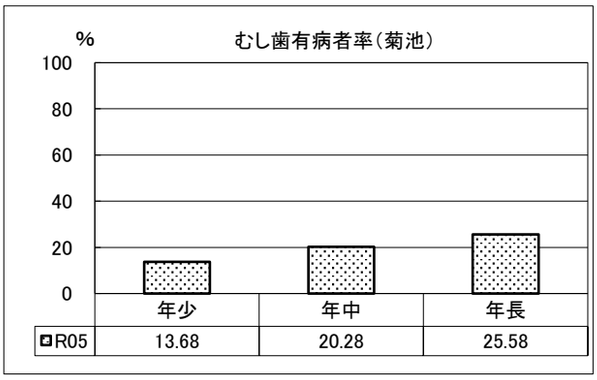

	年少	年中	年長
R05	13.68	20.28	25.58

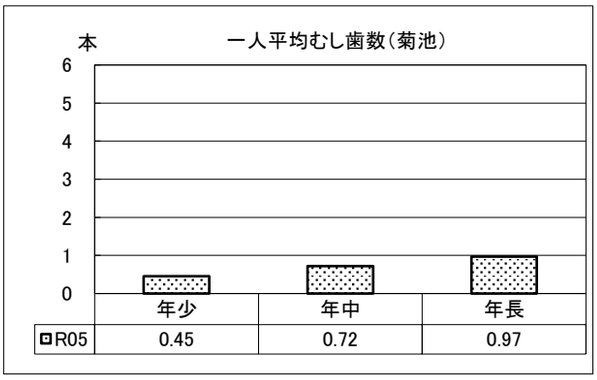

	年少	年中	年長
R05	0.45	0.72	0.97

②永久歯のむし歯の状況

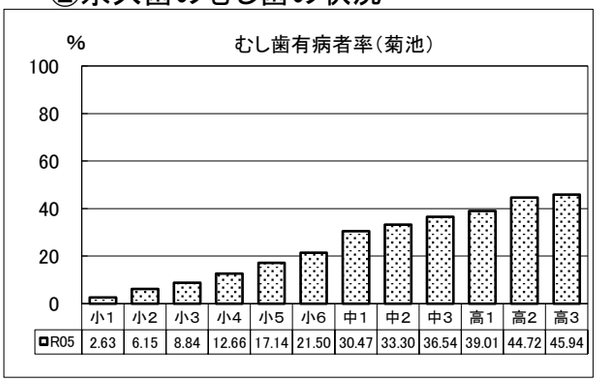

	小1	小2	小3	小4	小5	小6	中1	中2	中3	高1	高2	高3
R05	2.63	6.15	8.84	12.66	17.14	21.50	30.47	33.30	36.54	39.01	44.72	45.94

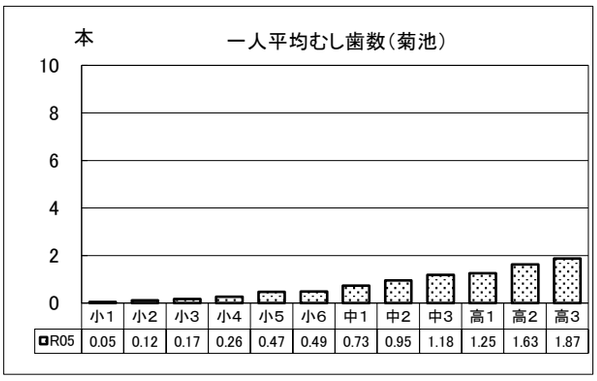

	小1	小2	小3	小4	小5	小6	中1	中2	中3	高1	高2	高3
R05	0.05	0.12	0.17	0.26	0.47	0.49	0.73	0.95	1.18	1.25	1.63	1.87

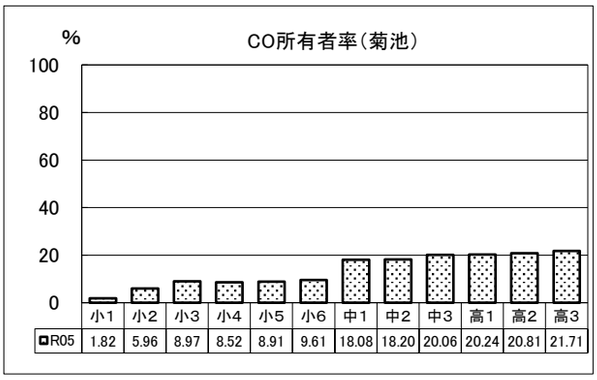

	小1	小2	小3	小4	小5	小6	中1	中2	中3	高1	高2	高3
R05	1.82	5.96	8.97	8.52	8.91	9.61	18.08	18.20	20.06	20.24	20.81	21.71

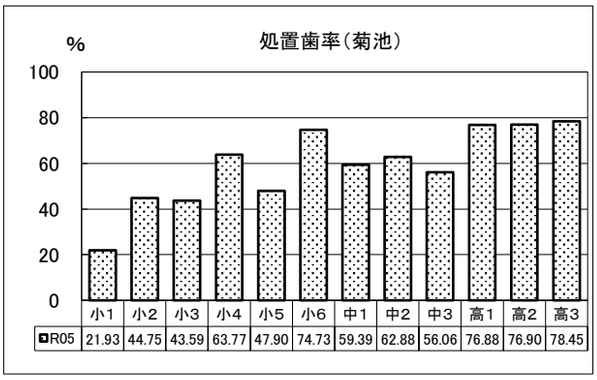

	小1	小2	小3	小4	小5	小6	中1	中2	中3	高1	高2	高3
R05	21.93	44.75	43.59	63.77	47.90	74.73	59.39	62.88	56.06	76.88	76.90	78.45

③歯肉炎の状況

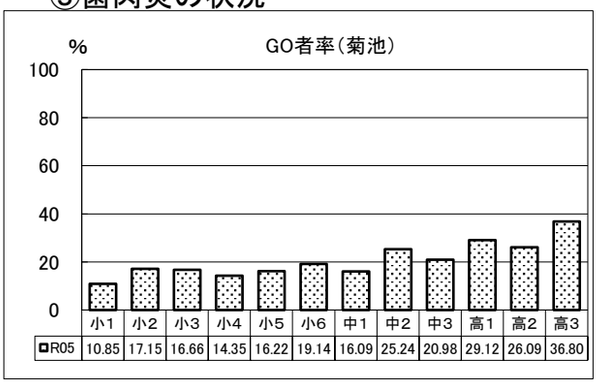

	小1	小2	小3	小4	小5	小6	中1	中2	中3	高1	高2	高3
R05	10.85	17.15	16.66	14.35	16.22	19.14	16.09	25.24	20.98	29.12	26.09	36.80

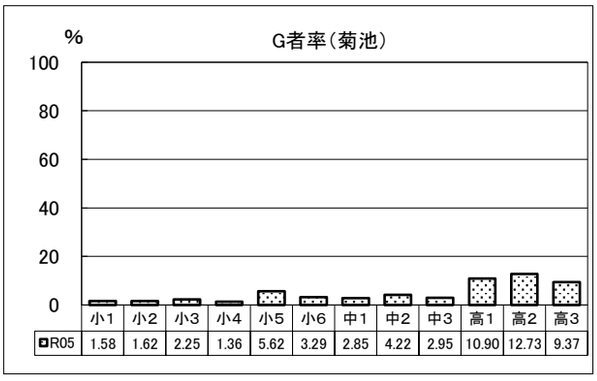

	小1	小2	小3	小4	小5	小6	中1	中2	中3	高1	高2	高3
R05	1.58	1.62	2.25	1.36	5.62	3.29	2.85	4.22	2.95	10.90	12.73	9.37

（6）阿蘇地域

①乳歯のむし歯の状況

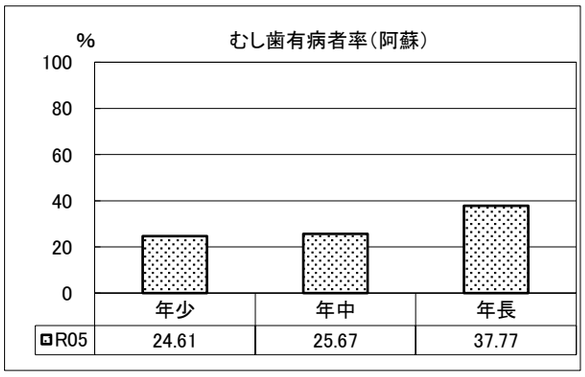

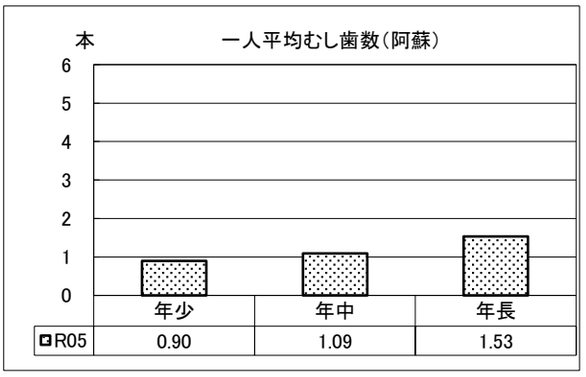

②永久歯のむし歯の状況

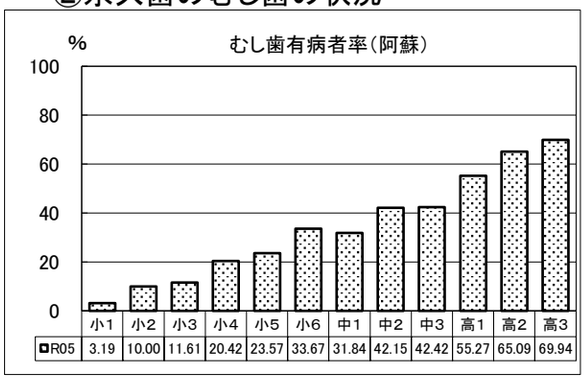

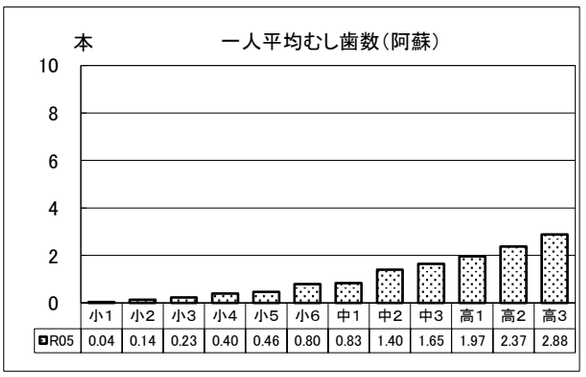

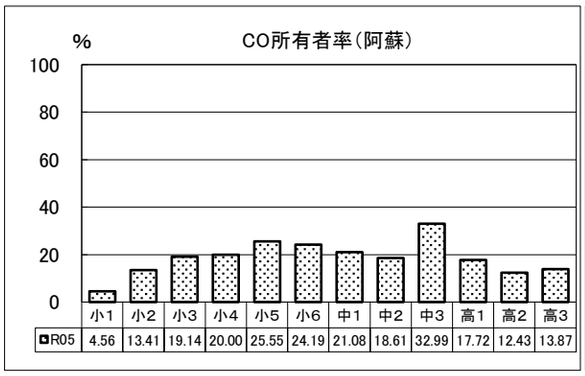

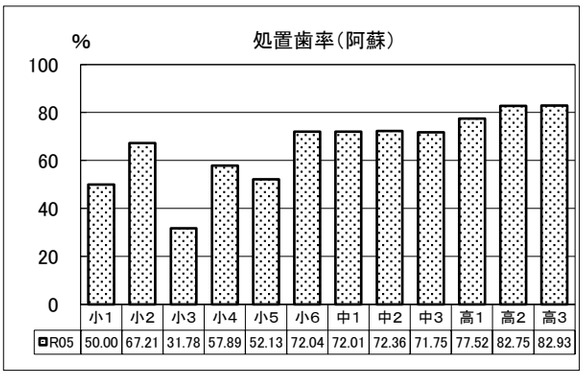

③歯肉炎の状況

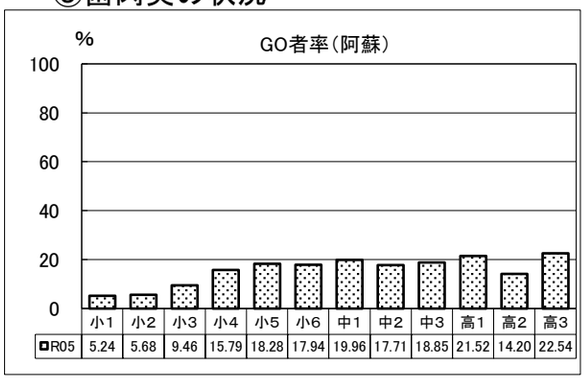

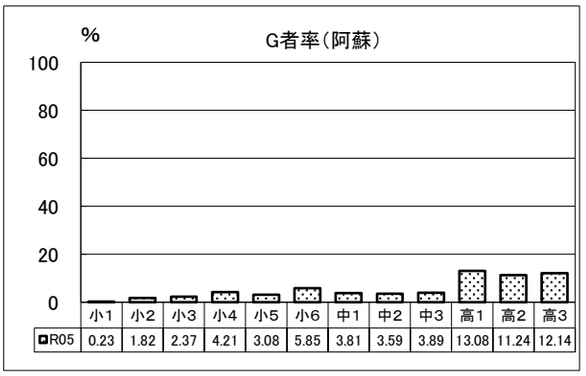

(7)上益城地域

①乳歯のむし歯の状況

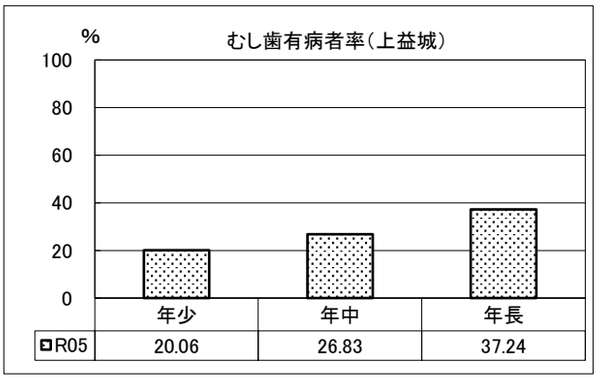

	年少	年中	年長
R05	20.06	26.83	37.24

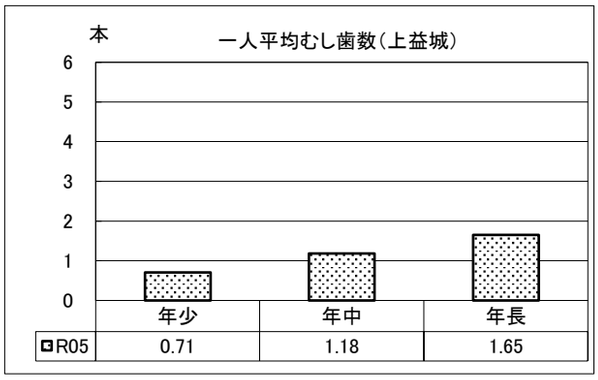

	年少	年中	年長
R05	0.71	1.18	1.65

②永久歯のむし歯の状況

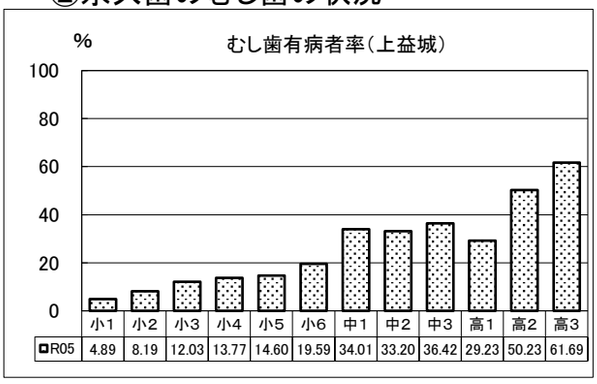

	小1	小2	小3	小4	小5	小6	中1	中2	中3	高1	高2	高3
R05	4.89	8.19	12.03	13.77	14.60	19.59	34.01	33.20	36.42	29.23	50.23	61.69

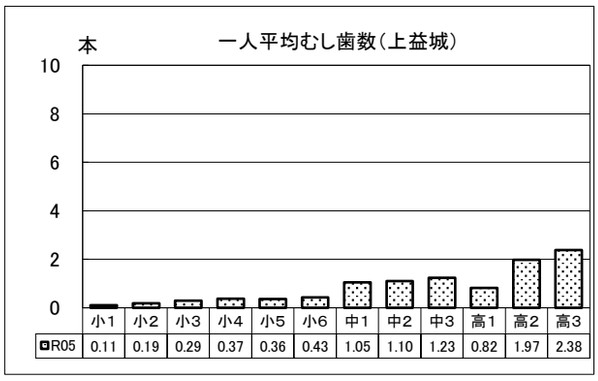

	小1	小2	小3	小4	小5	小6	中1	中2	中3	高1	高2	高3
R05	0.11	0.19	0.29	0.37	0.36	0.43	1.05	1.10	1.23	0.82	1.97	2.38

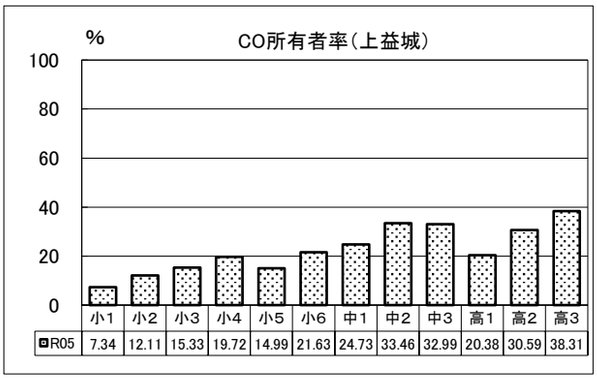

	小1	小2	小3	小4	小5	小6	中1	中2	中3	高1	高2	高3
R05	7.34	12.11	15.33	19.72	14.99	21.63	24.73	33.46	32.99	20.38	30.59	38.31

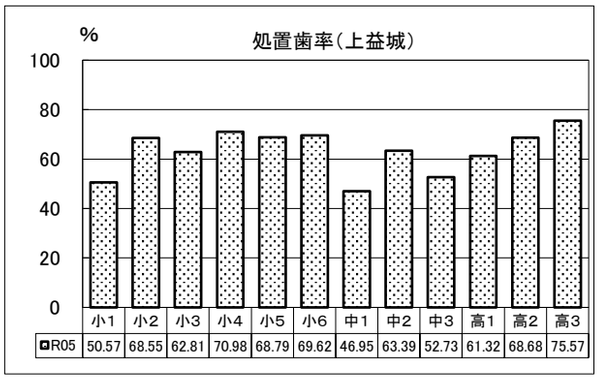

	小1	小2	小3	小4	小5	小6	中1	中2	中3	高1	高2	高3
R05	50.57	68.55	62.81	70.98	68.79	69.62	46.95	63.39	52.73	61.32	68.68	75.57

③歯肉炎の状況

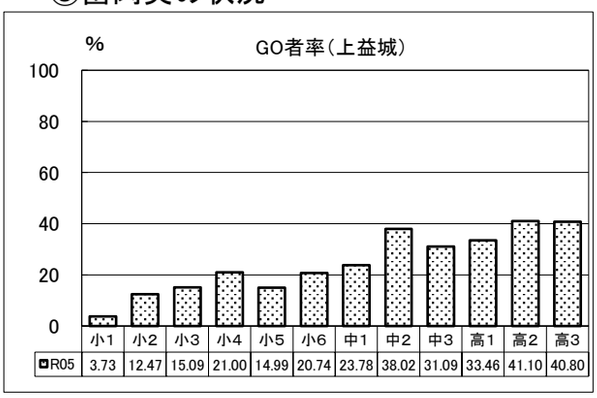

	小1	小2	小3	小4	小5	小6	中1	中2	中3	高1	高2	高3
R05	3.73	12.47	15.09	21.00	14.99	20.74	23.78	38.02	31.09	33.46	41.10	40.80

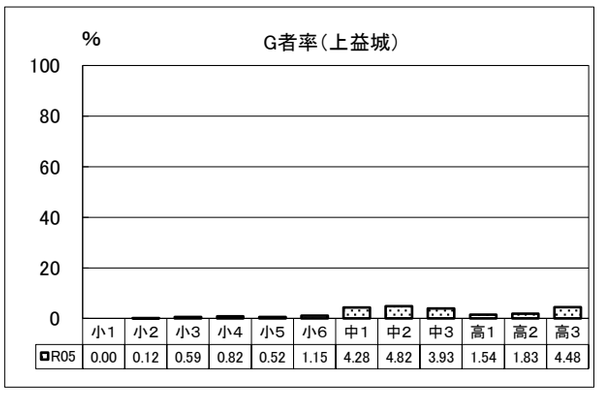

	小1	小2	小3	小4	小5	小6	中1	中2	中3	高1	高2	高3
R05	0.00	0.12	0.59	0.82	0.52	1.15	4.28	4.82	3.93	1.54	1.83	4.48

（8）八代地域

①乳歯のむし歯の状況

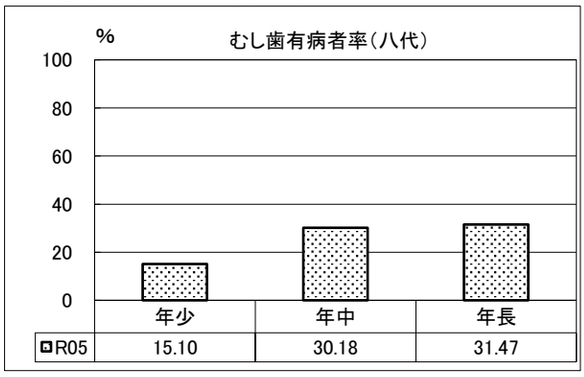

	年少	年中	年長
R05	15.10	30.18	31.47

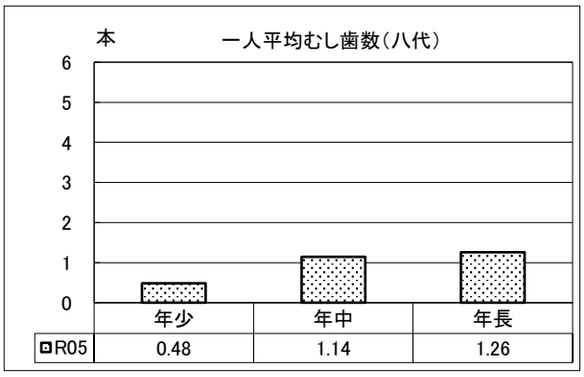

	年少	年中	年長
R05	0.48	1.14	1.26

②永久歯のむし歯の状況

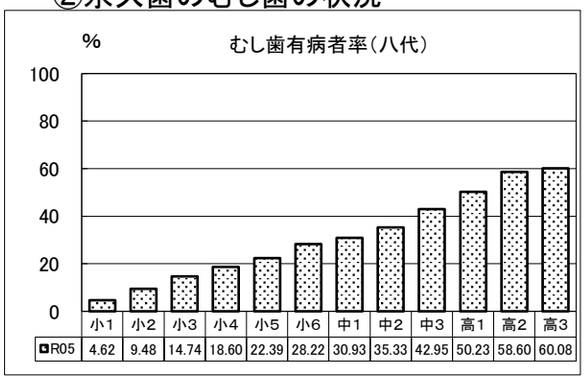

	小1	小2	小3	小4	小5	小6	中1	中2	中3	高1	高2	高3
R05	4.62	9.48	14.74	18.60	22.39	28.22	30.93	35.33	42.95	50.23	58.60	60.08

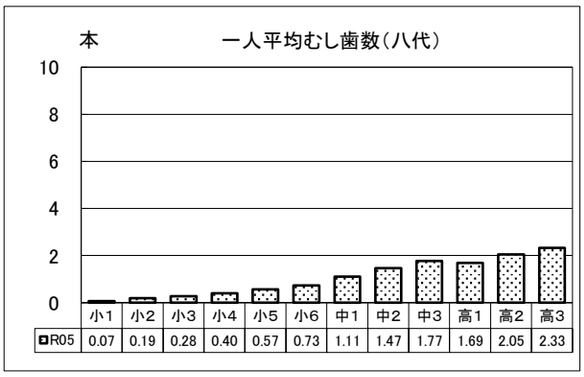

	小1	小2	小3	小4	小5	小6	中1	中2	中3	高1	高2	高3
R05	0.07	0.19	0.28	0.40	0.57	0.73	1.11	1.47	1.77	1.69	2.05	2.33

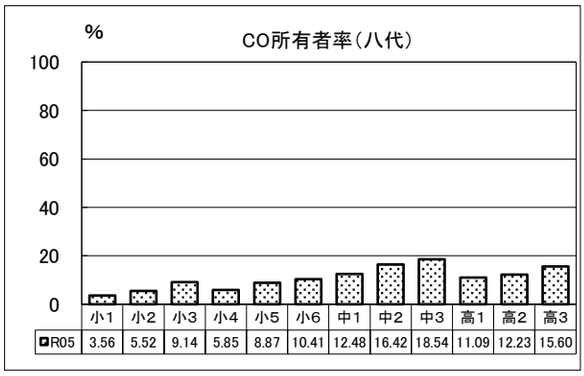

	小1	小2	小3	小4	小5	小6	中1	中2	中3	高1	高2	高3
R05	3.56	5.52	9.14	5.85	8.87	10.41	12.48	16.42	18.54	11.09	12.23	15.60

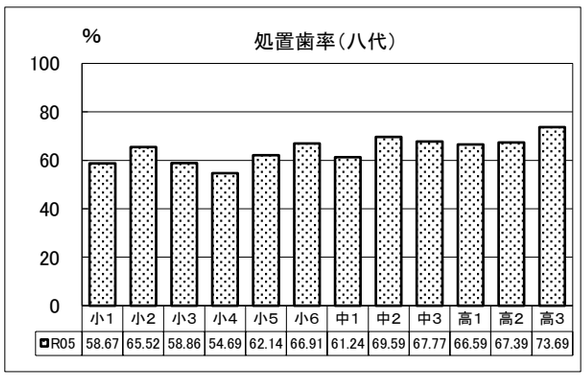

	小1	小2	小3	小4	小5	小6	中1	中2	中3	高1	高2	高3
R05	58.67	65.52	58.86	54.69	62.14	66.91	61.24	69.59	67.77	66.59	67.39	73.69

③歯肉炎の状況

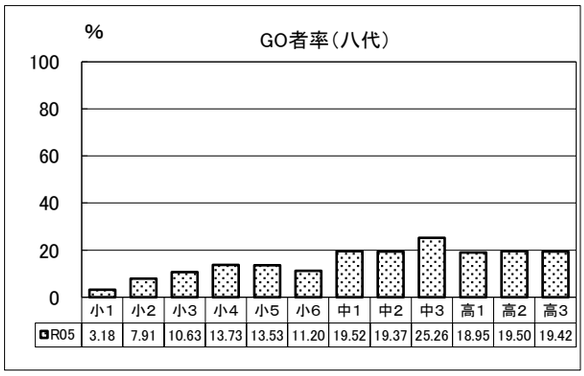

	小1	小2	小3	小4	小5	小6	中1	中2	中3	高1	高2	高3
R05	3.18	7.91	10.63	13.73	13.53	11.20	19.52	19.37	25.26	18.95	19.50	19.42

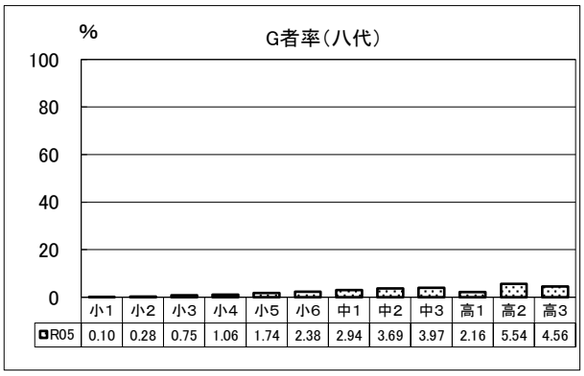

	小1	小2	小3	小4	小5	小6	中1	中2	中3	高1	高2	高3
R05	0.10	0.28	0.75	1.06	1.74	2.38	2.94	3.69	3.97	2.16	5.54	4.56

（9）芦北地域

①乳歯のむし歯の状況

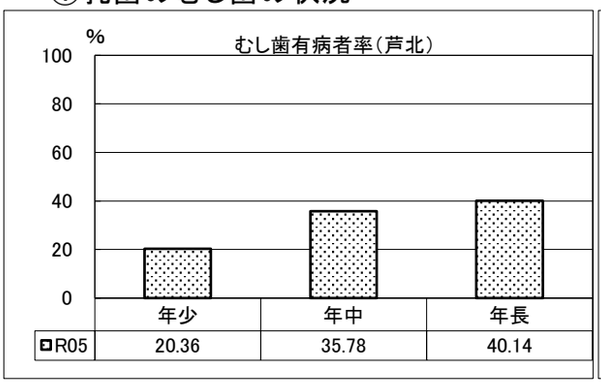

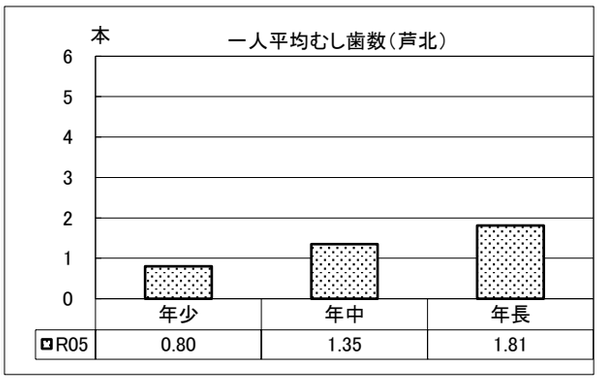

②永久歯のむし歯の状況

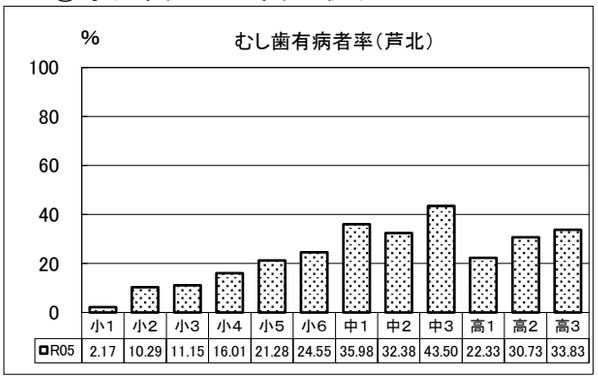

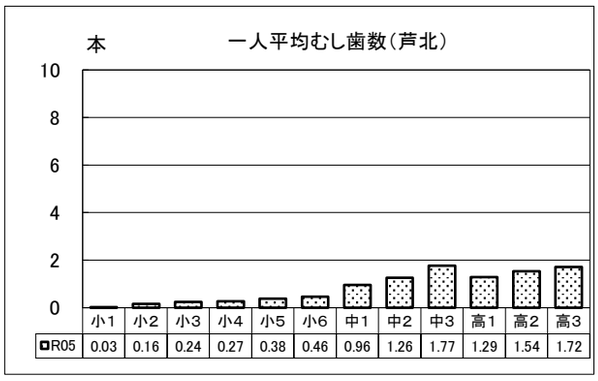

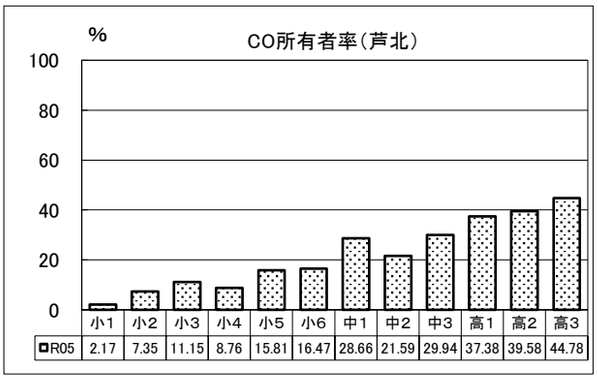

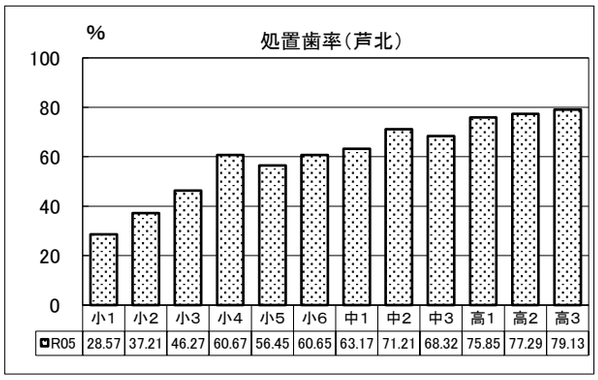

③歯肉炎の状況

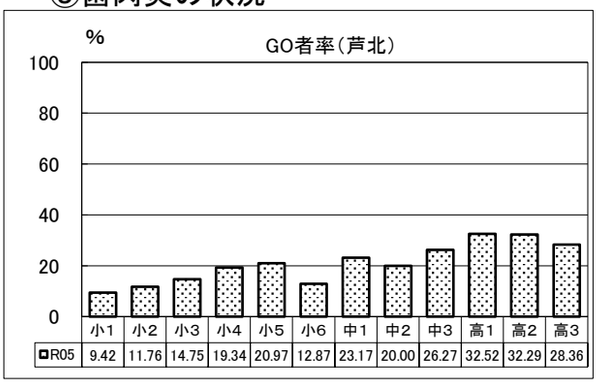

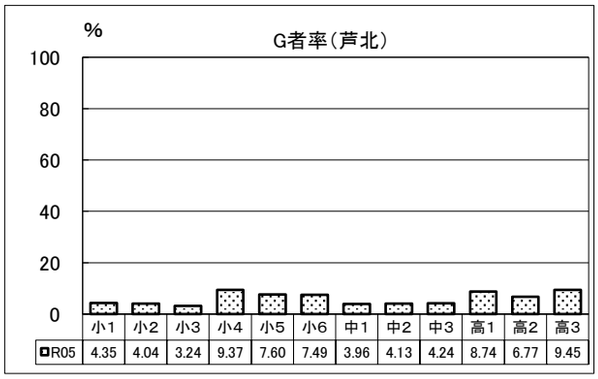

（10）球磨地域

①乳歯のむし歯の状況

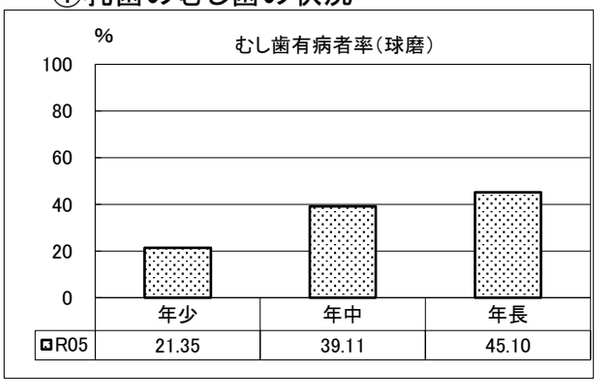

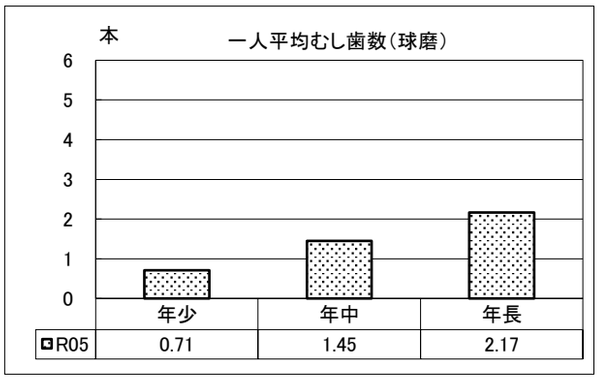

②永久歯のむし歯の状況

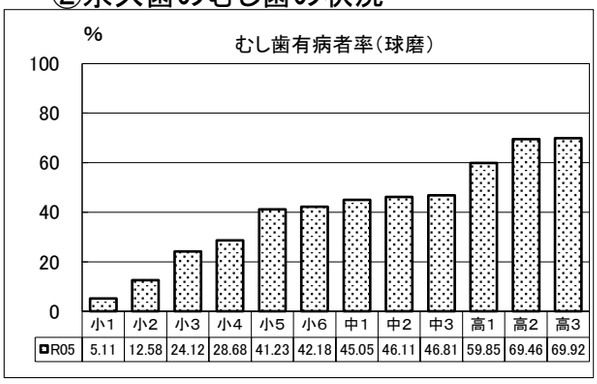

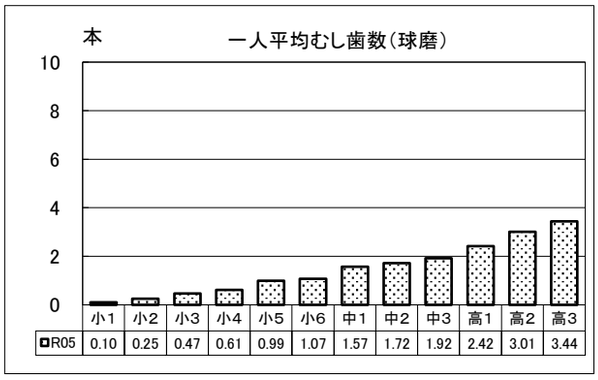

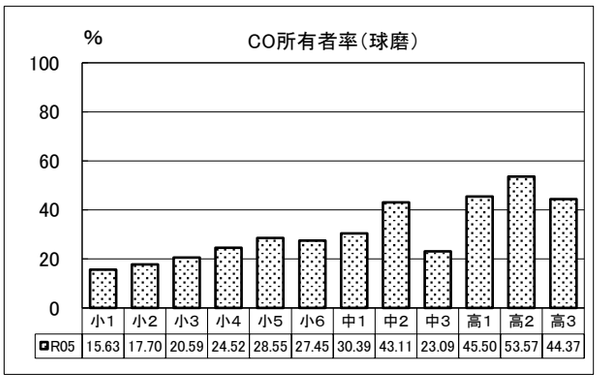

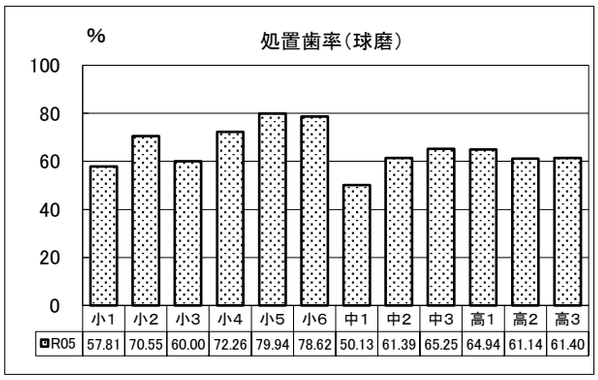

③歯肉炎の状況

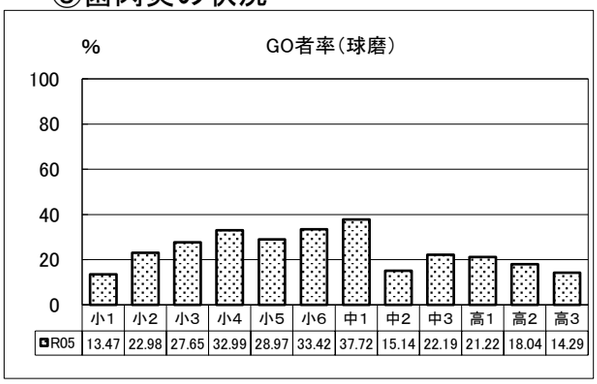

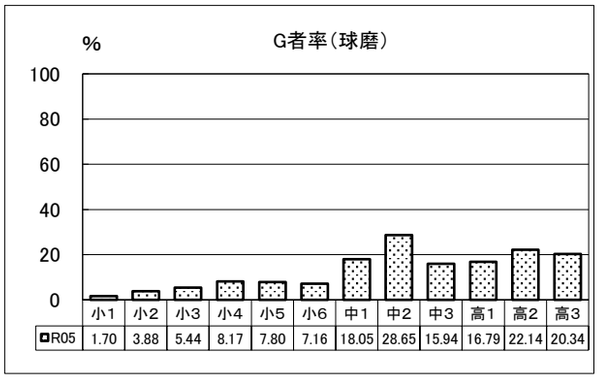

（11）天草地域

①乳歯のむし歯の状況

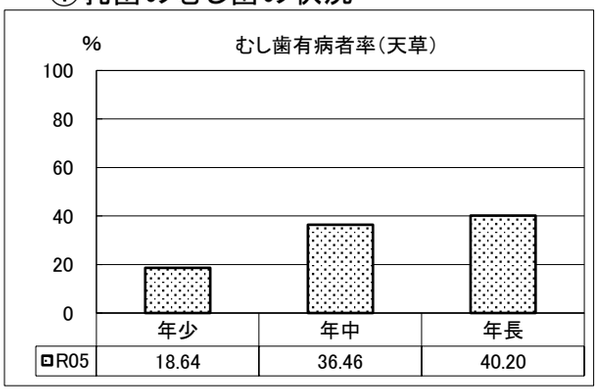

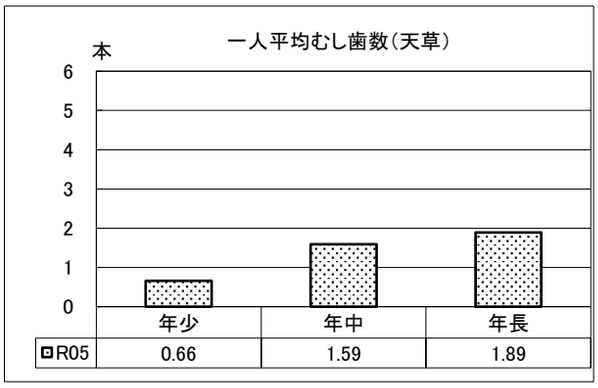

②永久歯のむし歯の状況

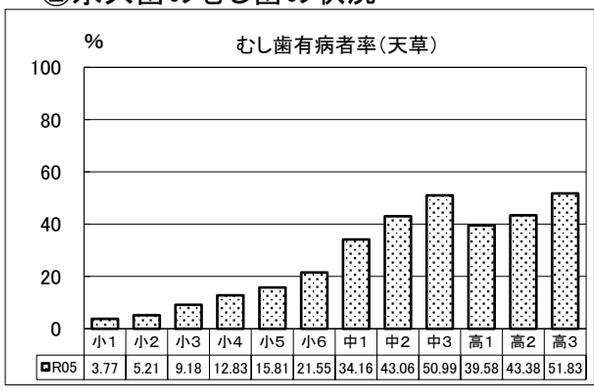

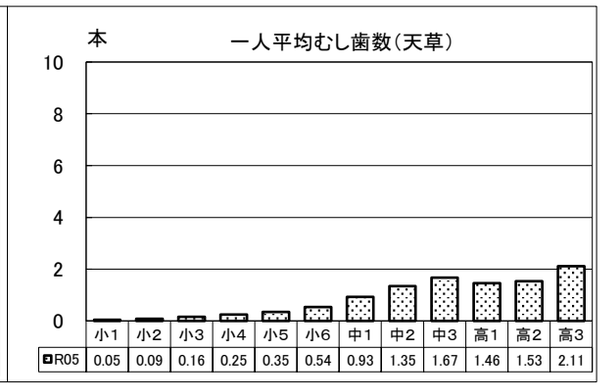

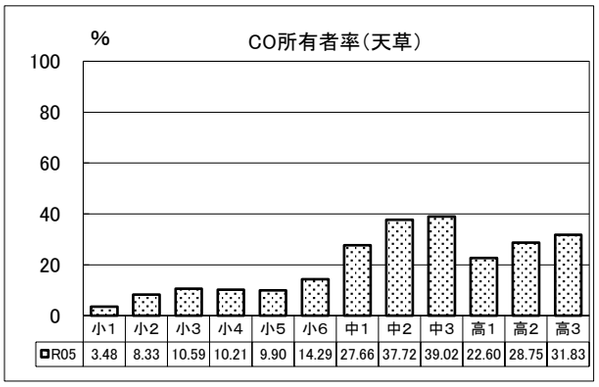

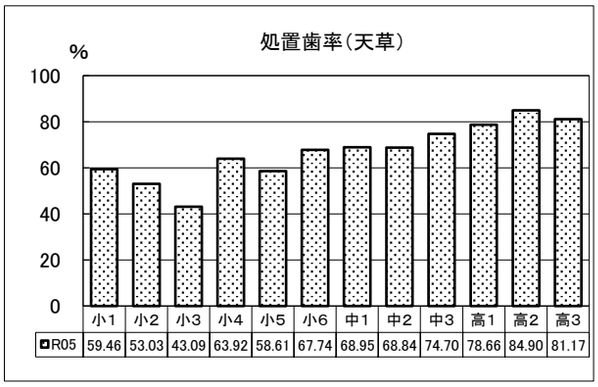

③歯肉炎の状況

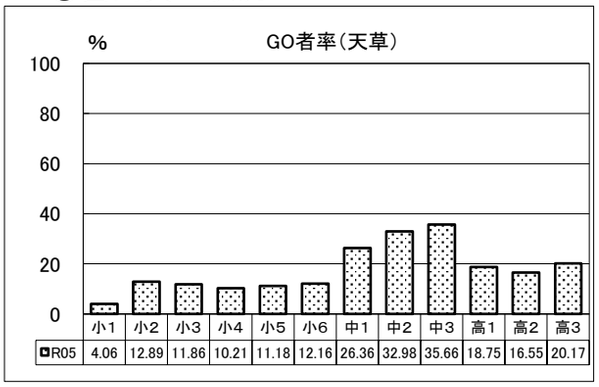

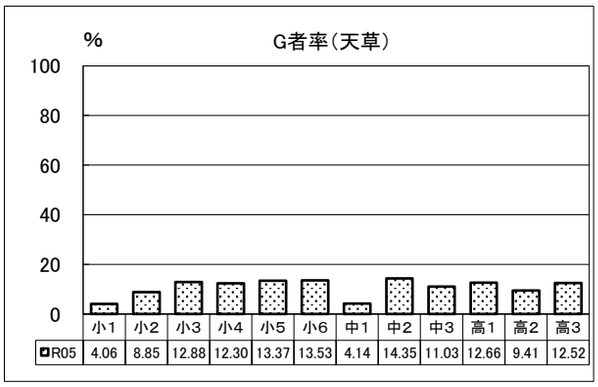

（12）熊本市

①乳歯のむし歯の状況

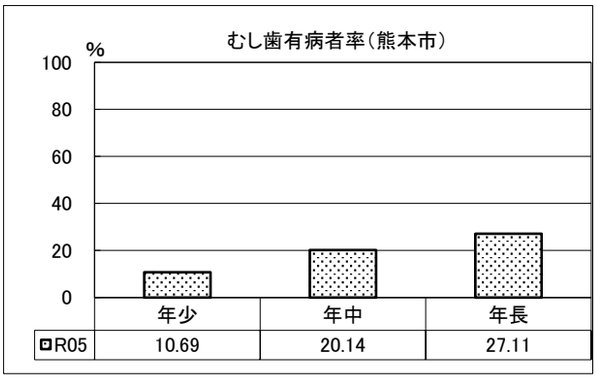

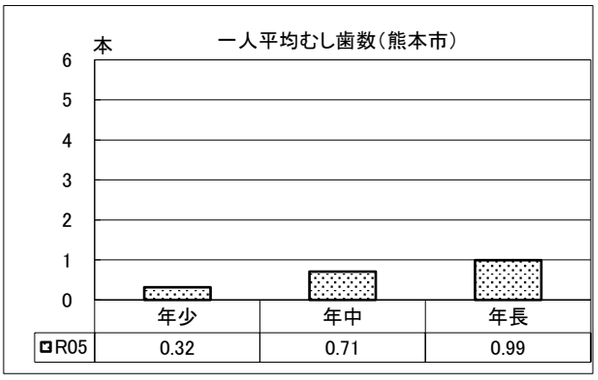

②永久歯のむし歯の状況

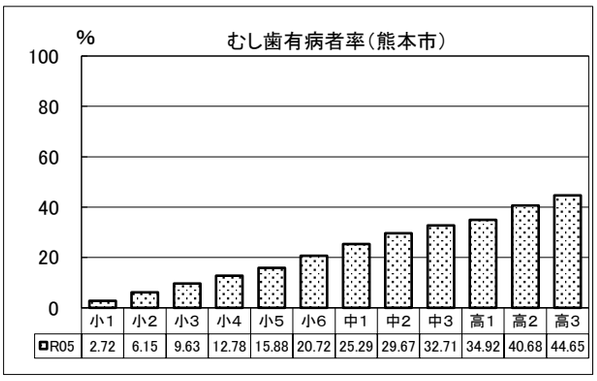

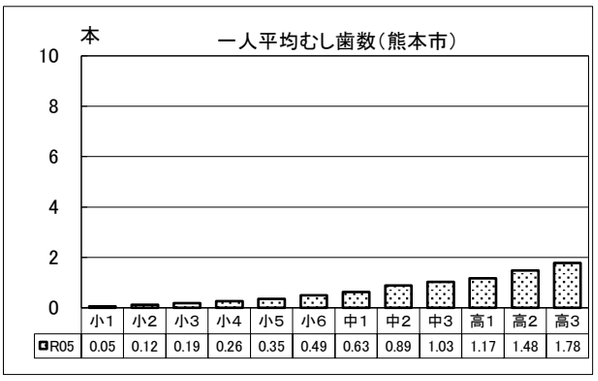

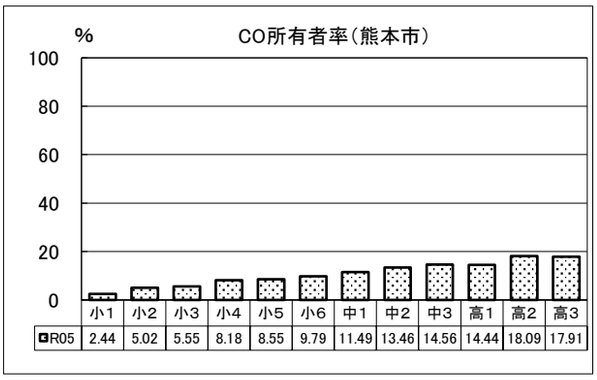

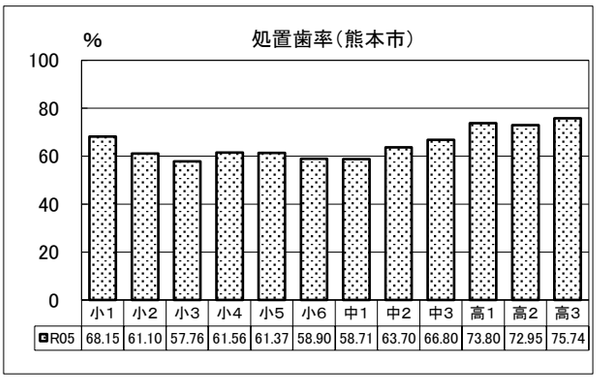

③歯肉炎の状況

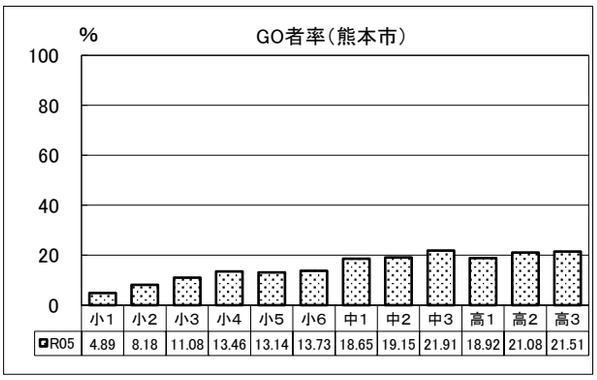

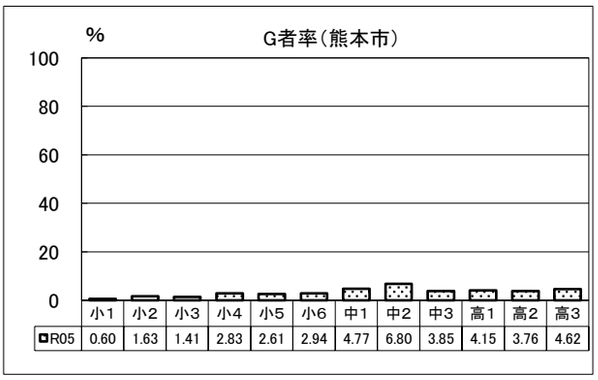

5 市町村の状況等（令和5年度）

（1） 保育所・幼稚園の取り組み状況（実施率）

（%）

市町村名	むし歯予防				園児対象			保護者対象		治療勧告
	フッ化物塗布	フッ化物洗口	フッ化物洗口実施人数（人）	歯磨き	組単位の歯科保健指導 一部実施	組単位の歯科保健指導 実施	歯科関係行事	講演会講習会	園だより等による広報	
宇土市	6.7	100	498.0	93.3	66.7	13.3	66.7	6.7	73.3	100
宇城市	16.0	96.0	871.0	96.0	80.0	12.0	56.0	12.0	92.0	96.0
美里町	20.0	100	104.0	100	40.0	40.0	60.0	0	80.0	100
荒尾市	0	76.5	506.0	70.6	64.7	29.4	41.2	5.9	82.4	94.1
玉名市	4.0	92.0	757.0	88.0	68.0	24.0	44.0	12.0	88.0	100
玉東町	0	100	115.0	100	100	0	50.0	50.0	50.0	100
和水町	50.0	100	127.0	100	50.0	0	25.0	0	100	100
南関町	0	100	98.0	100	0	0	0	0	50.0	100
長洲町	100	100	222.0	100	66.7	0	33.3	0	100	100
山鹿市	8.7	39.1	287.0	100	34.8	30.4	60.9	21.7	82.6	95.7
菊池市	4.3	95.7	696.0	91.3	39.1	56.5	73.9	13.0	87.0	100
合志市	7.4	66.7	604.0	88.9	70.4	3.7	37.0	37.0	96.3	96.3
大津町	0	76.9	250.0	69.2	53.8	15.4	30.8	15.4	76.9	100
菊陽町	0	93.8	357.0	87.5	87.5	6.3	56.3	0	93.8	93.8
阿蘇市	21.4	100	356.0	100	50.0	21.4	28.6	7.1	85.7	85.7
南小国町	0	100	51.0	100	0	33.3	100	0	100	100
小国町	0	100	89.0	100	33.3	0	0	0	100	100
産山村	0	100	9.0	100	100	0	100	0	100	100
高森町	25.0	100	90.0	75.0	0	75.0	75.0	0	100	100
西原村	0	100	44.0	100	50.0	0	50.0	50.0	100	50.0
南阿蘇村	0	100	110.0	100	66.7	0	33.3	0	100	100
御船町	14.3	100	293.0	100	42.9	42.9	85.7	14.3	100	100
嘉島町	20.0	60.0	126.0	100	60.0	0	60.0	0	80.0	100
益城町	6.3	87.5	502.0	100	87.5	6.3	31.3	0	68.8	93.8
甲佐町	0	100	143.0	100	100	0	80.0	0	100	100
山都町	10.0	100	145.0	100	30.0	10.0	30.0	10.0	80.0	100
八代市	0	64.6	934.0	95.4	40.0	36.9	61.5	6.2	89.2	100
氷川町	0	75.0	125.0	100	50.0	50.0	25.0	0	100	100
水俣市	0	23.1	62.0	100	38.5	38.5	30.8	0	84.6	100
芦北町	75.0	100	200.0	100	37.5	25.0	75.0	0	87.5	100
津奈木町	0	100	49.0	100	100	0	0	0	50.0	50.0
人吉市	0	31.3	110.0	100	56.3	18.8	68.8	6.3	93.8	100
錦町	0	100	171.0	100	33.3	16.7	100	33.3	100	100
多良木町	0	100	84.0	100	40.0	40.0	40.0	20.0	80.0	100
湯前町	0	50.0	25.0	100	50.0	50.0	100	0	100	100
水上村	0	100	24.0	100	0	100	100	100	100	100
相良村	0	100	43.0	100	33.3	33.3	66.7	0	100	100
五木村	0	100	13.0	100	100	0	0	0	100	100
山江村	0	66.7	36.0	100	66.7	0	66.7	33.3	100	100
球磨村	0	100	25.0	100	50.0	50.0	50.0	100	100	100
あさぎり町	8.3	100	192.0	100	83.3	16.7	58.3	33.3	100	100
天草市	0	84.0	697.0	94.0	56.0	32.0	58.0	8.0	90.0	98.0
上天草市	0	46.7	122.0	93.3	46.7	26.7	20.0	0	80.0	93.3
苓北町	0	100	72.0	100	33.3	50.0	50.0	16.7	83.3	100
熊本市	8.3	56.2	5559.0	80.6	53.9	22.1	40.1	9.2	81.6	94.9
熊本県	7.1	72.1	15993.0	90.0	54.4	24.4	48.7	10.6	86.0	96.8
熊本県（熊本市除く）	6.5	79.1	10434.0	94.1	54.7	25.4	52.4	11.2	88.0	97.6

（2） 小学校の取り組み状況（実施率）

（%）

市町村名	むし歯予防				児童対象			保護者対象		治療勧告
	フッ化物塗布	フッ化物洗口	フッ化物洗口実施人数（人）	歯磨き	学級活動での歯科保健指導		歯科関係行事	講演会講習会	保健だより等による広報	
					一部実施	実施				
宇土市	0	57.1	339.0	100	0	100	42.9	0	100	100
宇城市	0	100	2929.0	93.3	46.7	53.3	46.7	0	100	100
美里町	0	100	278.0	100	0	100	100	0	100	100
荒尾市	0	90.9	2454.0	100	27.3	63.6	45.5	0	100	100
玉名市	0	100	3067.0	100	20.0	80.0	40.0	6.7	100	100
玉東町	0	100	306.0	100	0	100	0	0	100	100
和水町	0	100	402.0	100	0	100	100	50.0	100	100
南関町	0	100	361.0	100	0	100	75.0	25.0	100	100
長洲町	0	100	624.0	100	0	100	50.0	0	100	100
山鹿市	0	100	2412.0	100	0	100	88.9	0	100	100
菊池市	0	100	2242.0	100	0	100	80.0	30.0	100	100
合志市	0	100	4755.0	100	20.0	80.0	80.0	20.0	100	100
大津町	0	87.5	2197.0	100	25.0	75.0	50.0	0	100	100
菊陽町	0	100	2755.0	100	33.3	66.7	83.3	0	100	100
阿蘇市	0	80.0	0	100	20.0	80.0	80.0	40.0	100	100
南小国町	0	100	159.0	100	33.3	66.7	66.7	0	100	100
小国町	0	100	236.0	100	100	0	50.0	0	100	100
産山村	0	100	56.0	100	0	100	0	0	100	100
高森町	0	100	252.0	100	0	100	50.0	0	100	100
西原村	0	100	0	100	0	100	0	0	100	100
南阿蘇村	0	100	377.0	100	33.3	66.7	33.3	0	100	100
御船町	0	100	959.0	100	33.3	66.7	83.3	0	100	100
嘉島町	0	100	753.0	100	0	100	50.0	0	100	100
益城町	0	100	708.0	100	20.0	80.0	80.0	0	100	100
甲佐町	0	100	514.0	100	25.0	75.0	75.0	25.0	100	100
山都町	0	100	268.0	100	0	100	75.0	0	100	100
八代市	0	100	5920.0	100	24.0	72.0	60.0	0	100	100
氷川町	0	100	468.0	100	0	100	66.7	0	66.7	100
水俣市	0	100	867.0	100	28.6	71.4	71.4	0	100	100
芦北町	0	100	616.0	100	0	100	100	16.7	100	100
津奈木町	0	100	178.0	100	0	100	0	0	100	100
人吉市	0	83.3	1403.0	100	16.7	83.3	50.0	0	100	100
錦町	0	100	605.0	100	0	100	100	0	100	100
多良木町	0	100	433.0	100	0	80.0	80.0	0	100	100
湯前町	0	100	155.0	100	0	100	100	0	100	100
水上村	0	100	95.0	100	0	100	0	0	100	100
相良村	0	100	175.0	100	0	100	100	0	100	100
五木村	0	100	24.0	100	0	100	100	0	100	100
山江村	0	100	199.0	100	0	100	100	0	100	100
球磨村	0	100	97.0	100	0	100	100	0	100	100
あさぎり町	0	100	767.0	100	0	100	80.0	0	100	100
天草市	0	100	3173.0	100	11.1	88.9	66.7	5.6	100	100
上天草市	0	90.9	979.0	100	0	100	90.9	18.2	100	100
苓北町	0	80.0	276.0	100	0	100	60.0	0	100	100
熊本市	0	92.9	8668.0	96.0	40.4	51.5	45.5	1.0	96.0	99.0
熊本県	0	95.4	54501.0	98.6	22.7	74.1	60.1	4.6	98.6	99.7
熊本県（熊本市除く）	0	96.4	45833.0	99.6	15.7	83.1	65.9	6.0	99.6	100

（3） 中学校の取り組み状況（実施率）

（%）

市町村名	むし歯予防				生徒対象			保護者対象		治療勧告
	フッ化物塗布	フッ化物洗口	フッ化物洗口実施人数（人）	歯磨き	学級活動での歯科保健指導		歯科関係行事	講演会講習会	保健だより等による広報	
					一部実施	実施				
宇土市	0	75.0	293.0	75.0	50.0	0	50.0	0	100	100
宇城市	0	100	1472.0	87.5	50.0	0	37.5	0	100	100
美里町	0	100	179.0	100	0	100	50.0	0	100	100
荒尾市	0	100	1160.0	100	0	25.0	0	0	100	100
玉名市	0	100	1515.0	100	14.3	14.3	0	0	100	100
玉東町	0	100	142.0	100	100	0	100	0	100	100
和水町	0	100	181.0	100	0	100	0	0	100	100
南関町	0	100	168.0	100	100	0	100	0	100	100
長洲町	0	100	276.0	100	0	50.0	50.0	0	100	100
山鹿市	0	100	1186.0	100	33.3	50.0	66.7	0	100	100
菊池市	0	100	978.0	100	80.0	20.0	20.0	0	100	100
合志市	0	100	2001.0	100	0	16.7	33.3	0	100	100
大津町	0	100	920.0	100	0	100	0	0	100	100
菊陽町	0	100	542.0	50.0	50.0	0	100	50.0	100	100
阿蘇市	0	66.7	22.0	100	0	66.7	100	33.3	100	100
南小国町	0	100	78.0	100	100	0	0	0	100	100
小国町	0	100	111.0	100	100	0	50.0	0	100	100
産山村	0	100	27.0	100	0	100	0	0	100	100
高森町	0	100	137.0	100	0	100	50.0	0	100	100
西原村	0	100	0	100	100	0	100	0	100	100
南阿蘇村	0	100	190.0	100	0	0	0	0	100	100
御船町	0	100	410.0	100	100	0	100	0	100	100
嘉島町	0	100	253.0	100	0	100	100	0	100	100
益城町	0	100	0	50.0	0	0	50.0	0	100	100
甲佐町	0	100	254.0	100	100	0	100	0	100	100
山都町	0	100	223.0	100	33.3	33.3	66.7	0	100	100
八代市	0	100	2888.0	100	5.9	17.6	47.1	0	94.1	100
氷川町	0	100	276.0	100	0	50.0	50.0	0	100	100
水俣市	0	100	436.0	100	25.0	25.0	25.0	0	100	100
芦北町	0	75.0	363.0	100	0	25.0	100	0	100	100
津奈木町	0	100	97.0	100	0	0	0	0	100	100
人吉市	0	100	790.0	100	0	100	0	0	100	100
錦町	0	100	310.0	100	0	100	100	0	100	100
多良木町	0	100	242.0	100	0	0	0	0	100	100
湯前町	0	100	74.0	100	0	100	100	0	100	100
水上村	0	100	43.0	100	0	100	0	0	100	100
相良村	0	100	91.0	100	100	0	0	0	100	100
五木村	0	100	15.0	100	0	0	100	0	100	100
山江村	0	100	119.0	100	100	0	0	0	100	100
球磨村	0	100	70.0	100	0	0	0	0	100	100
あさぎり町	0	100	449.0	100	100	0	0	0	100	100
天草市	0	100	1794.0	100	28.6	7.1	50.0	0	100	100
上天草市	0	100	528.0	100	20.0	60.0	100	20.0	100	100
苓北町	0	50.0	137.0	100	0	50.0	0	0	100	100
熊本市	0	5.2	50.0	77.6	13.8	10.3	27.6	0	89.7	98.3
熊本県	0	69.3	21490.0	91.1	21.4	23.4	39.1	1.6	96.4	99.5
熊本県（熊本市除く）	0	97.0	21440.0	97.0	24.6	29.1	44.0	2.2	99.3	100

（4） むし歯有病者率（%）

市町村名	保育所・幼稚園（乳歯）			小学校（永久歯）						中学校（永久歯）			高等学校（永久歯）		
	3歳児（年少）	4歳児（年中）	5歳児（年長）	1年生	2年生	3年生	4年生	5年生	6年生	1年生	2年生	3年生	1年生	2年生	3年生
宇土市	8.40	21.24	26.60	1.27	2.32	6.31	12.02	15.32	27.13	26.65	32.81	36.73	23.48	35.68	27.09
宇城市	15.78	24.94	34.01	1.08	5.04	6.33	10.46	14.20	19.49	23.38	24.27	31.55	31.10	43.56	41.38
美里町	23.68	36.11	45.95	0	3.70	4.00	10.00	5.77	18.18	12.07	4.69	18.97	/	/	/
荒尾市	15.36	31.45	37.06	0.50	3.72	6.96	10.23	14.84	20.35	14.84	34.79	28.23	29.05	29.21	40.22
玉名市	11.82	20.47	30.31	1.69	4.26	4.76	10.24	11.45	18.83	19.02	20.33	30.05	38.73	44.44	50.85
玉東町	19.05	8.57	26.67	4.26	0	0	5.45	5.66	1.96	19.15	17.54	6.25	/	/	/
和水町	10.42	17.54	31.08	3.51	0	2.78	1.41	14.29	2.99	16.90	20.75	12.86	/	/	/
南関町	32.43	43.75	43.40	3.23	10.17	18.64	14.29	22.39	22.67	10.34	22.92	23.33	/	/	/
長洲町	5.83	17.59	16.00	0	4.35	6.92	17.05	13.24	20.18	4.55	2.56	6.54	/	/	/
山鹿市	18.54	25.07	29.85	1.77	6.31	9.77	8.31	15.82	16.82	24.62	20.63	22.66	25.84	29.73	32.77
菊池市	10.90	22.80	28.20	1.73	4.77	12.03	13.59	20.39	22.22	34.74	41.22	45.27	48.40	50.38	54.74
合志市	13.63	19.54	24.63	2.48	6.74	6.84	8.03	12.90	17.49	24.49	24.26	20.91	23.20	30.61	34.38
大津町	17.61	21.78	27.70	3.79	4.17	7.80	14.49	16.33	16.85	20.05	25.24	33.18	38.90	47.23	46.34
菊陽町	13.07	17.73	22.74	2.75	7.75	10.81	17.92	22.45	31.82	45.88	48.73	55.49	/	/	/
阿蘇市	24.43	23.76	34.68	2.05	7.26	7.51	16.00	21.51	31.46	21.02	46.41	43.65	53.45	69.15	70.27
南小国町	25.00	40.74	39.13	16.00	6.67	17.86	30.00	40.74	58.82	67.86	88.89	69.05	/	/	/
小国町	34.88	33.33	59.52	0	10.00	16.28	20.00	36.96	43.48	71.88	55.32	52.83	58.33	70.91	80.00
産山村	0	0	0	0	7.14	0	0	0	0	7.14	12.50	23.08	/	/	/
高森町	36.11	40.00	51.28	3.23	8.51	6.67	14.00	12.82	23.40	40.00	28.89	28.89	56.16	30.00	50.00
西原村	17.02	13.73	17.02	4.62	22.95	27.69	34.92	42.03	53.52	53.33	50.67	61.64	/	/	/
南阿蘇村	12.50	22.06	44.44	3.08	8.70	7.81	23.17	6.76	14.29	9.88	13.89	12.35	/	/	/
御船町	24.35	38.10	39.64	3.59	11.46	15.52	18.29	20.48	30.36	38.99	45.32	41.10	28.02	49.04	55.97
嘉島町	11.71	11.89	28.93	0	0.66	1.36	1.75	5.60	2.59	7.34	10.64	12.36	/	/	/
益城町	20.36	27.95	32.59	8.36	10.85	16.41	14.75	13.37	17.38	44.59	39.66	42.90	/	/	/
甲佐町	20.00	33.33	46.75	3.75	6.38	6.17	15.56	22.47	26.88	12.37	15.79	22.62	45.16	68.00	81.25
山都町	25.37	22.03	52.27	1.89	3.85	6.00	14.52	12.00	24.14	36.08	31.03	38.83	23.40	43.24	65.71
八代市	15.05	29.18	31.15	4.41	9.24	15.18	17.40	22.37	27.95	29.73	34.91	42.21	50.23	58.60	60.08
氷川町	15.71	40.24	35.94	7.69	12.86	9.09	32.58	22.68	31.71	43.75	39.78	51.85	/	/	/
水俣市	15.33	29.85	36.87	1.84	11.84	11.46	16.95	24.60	25.81	32.18	21.64	38.92	20.27	26.40	29.27
芦北町	30.00	47.69	46.15	2.04	10.23	10.99	16.67	20.56	23.14	42.74	47.83	50.76	27.59	38.81	41.03
津奈木町	25.00	36.84	41.67	6.67	3.12	10.00	10.00	5.71	22.22	30.00	34.48	40.54	/	/	/
人吉市	16.57	42.36	45.73	3.86	11.21	27.20	30.47	43.98	47.58	52.92	46.18	49.82	58.63	65.35	63.98
錦町	15.79	44.83	48.89	5.38	23.76	37.37	48.67	59.43	62.14	67.54	63.54	59.43	56.41	69.89	74.04
多良木町	34.09	38.30	40.00	1.56	3.39	6.76	22.67	24.32	16.87	34.67	41.18	40.70	28.57	11.11	42.86
湯前町	0	25.00	44.00	0	8.33	12.50	14.29	42.86	44.44	61.29	53.33	60.00	/	/	/
水上村	18.75	30.00	15.38	0	11.76	6.67	15.38	33.33	50.00	50.00	42.86	70.00	/	/	/
相良村	23.81	33.33	45.45	17.86	23.08	12.50	17.24	31.43	21.95	54.55	58.14	92.59	/	/	/
五木村	50.00	28.57	20.00	50.00	80.00	0	50.00	0	40.00	100	50.00	50.00	66.67	100	80.00
山江村	33.33	64.71	51.61	0	24.24	50.00	25.71	48.84	63.33	56.41	52.78	55.10	/	/	/
球磨村	20.00	20.00	29.41	0	0	0	12.50	13.33	21.05	18.52	12.50	32.00	/	/	/
あさぎり町	30.00	28.87	48.42	8.47	5.56	19.26	20.47	35.07	34.72	12.32	35.26	22.93	73.47	83.06	87.85
天草市	16.89	36.04	42.07	3.63	3.70	8.51	11.15	12.81	18.80	30.29	41.88	51.24	38.27	43.89	51.10
上天草市	22.22	42.74	37.98	5.33	10.06	11.66	18.71	24.70	28.24	44.64	46.33	46.77	69.44	53.49	64.58
苓北町	26.92	22.73	20.69	0	4.17	8.77	10.91	21.43	28.81	46.30	46.00	63.16	29.41	29.17	42.86
熊本市	10.69	20.14	27.11	2.72	6.15	9.63	12.78	15.88	20.72	25.29	29.67	32.71	34.92	40.68	44.65
熊本県	13.83	23.89	30.41	2.89	6.59	10.21	13.80	17.61	22.61	27.76	31.71	35.57	37.46	43.74	47.50
熊本県（熊本市除く）	16.29	26.81	32.95	3.02	6.93	10.64	14.58	18.91	24.02	29.64	33.27	37.70	40.60	47.84	51.18

（5） 一人平均むし歯数（本）

市町村名	保育所・幼稚園（乳歯）			小学校（永久歯）						中学校（永久歯）			高等学校（永久歯）		
	3歳児（年少）	4歳児（年中）	5歳児（年長）	1年生	2年生	3年生	4年生	5年生	6年生	1年生	2年生	3年生	1年生	2年生	3年生
宇土市	0.26	0.69	1.23	0.01	0.03	0.08	0.19	0.29	0.55	0.72	1.08	0.98	0.37	0.75	0.66
宇城市	0.48	0.85	1.34	0.02	0.10	0.11	0.18	0.30	0.42	0.63	0.65	1.06	0.95	1.25	1.51
美里町	1.32	1.72	3.76	0	0.04	0.06	0.20	0.17	0.52	0.34	0.48	1.16	/	/	/
荒尾市	0.47	1.01	1.54	0.01	0.04	0.10	0.16	0.27	0.48	0.34	1.28	0.90	0.97	0.95	1.16
玉名市	0.50	0.86	1.30	0.02	0.07	0.08	0.21	0.25	0.36	0.52	0.70	1.02	1.32	1.79	2.07
玉東町	0.64	0.31	1.00	0.06	0	0	0.05	0.08	0.04	0.30	0.28	0.06	/	/	/
和水町	0.25	0.67	1.11	0.04	0	0.03	0.04	0.21	0.07	0.32	0.47	0.17	/	/	/
南関町	0.81	1.60	1.87	0.03	0.19	0.34	0.27	0.49	0.52	0.12	0.58	0.13	/	/	/
長洲町	0.17	0.58	0.58	0	0.09	0.13	0.40	0.24	0.46	0.08	0.03	0.13	/	/	/
山鹿市	0.65	1.01	0.99	0.04	0.09	0.19	0.12	0.26	0.31	0.46	0.42	0.61	0.94	1.15	1.53
菊池市	0.33	0.72	1.16	0.02	0.09	0.20	0.31	0.48	0.46	0.97	1.34	1.54	1.65	1.88	2.08
合志市	0.42	0.69	0.79	0.04	0.12	0.11	0.18	0.48	0.37	0.44	0.55	0.55	1.17	1.91	1.96
大津町	0.59	0.82	1.18	0.07	0.07	0.17	0.27	0.31	0.33	0.40	0.51	0.74	1.07	1.40	1.73
菊陽町	0.50	0.69	0.85	0.09	0.18	0.25	0.36	0.58	0.87	1.29	1.66	2.20	/	/	/
阿蘇市	0.98	0.78	1.35	0.03	0.09	0.11	0.30	0.40	0.74	0.43	1.58	1.32	2.06	2.54	2.65
南小国町	0.71	2.56	2.35	0.16	0.07	0.36	0.57	1.41	1.35	2.11	4.28	2.81	/	/	/
小国町	1.44	1.39	2.79	0	0.12	0.23	0.48	0.59	1.20	1.97	1.79	2.06	2.33	2.69	4.32
産山村	0	0	0	0	0.14	0	0	0	0	0.14	0.25	0.85	/	/	/
高森町	0.75	1.90	1.03	0.03	0.11	0.16	0.38	0.31	0.47	0.80	0.56	0.82	1.59	0.65	1.41
西原村	0.77	0.59	1.13	0.09	0.33	0.72	0.63	0.70	1.30	1.40	1.67	2.81	/	/	/
南阿蘇村	0.50	1.15	1.71	0.03	0.16	0.14	0.41	0.15	0.31	0.49	0.38	1.09	/	/	/
御船町	0.96	1.75	1.83	0.04	0.22	0.29	0.42	0.53	0.70	0.96	1.32	1.19	0.82	1.88	2.45
嘉島町	0.31	0.41	1.00	0	0.02	0.01	0.04	0.08	0.05	0.11	0.23	0.21	/	/	/
益城町	0.62	1.16	1.40	0.22	0.29	0.44	0.45	0.39	0.39	1.45	1.23	1.34	/	/	/
甲佐町	1.22	1.64	2.45	0.08	0.09	0.14	0.38	0.40	0.59	0.92	1.48	1.95	1.03	3.60	3.00
山都町	0.88	1.15	2.36	0.02	0.04	0.08	0.29	0.30	0.41	0.84	0.71	1.19	0.66	1.24	1.57
八代市	0.48	1.14	1.23	0.07	0.18	0.29	0.37	0.59	0.75	1.07	1.49	1.79	1.69	2.05	2.33
氷川町	0.51	1.22	1.61	0.09	0.21	0.16	0.74	0.43	0.54	1.51	1.34	1.57	/	/	/
水俣市	0.72	1.14	1.63	0.02	0.18	0.22	0.26	0.40	0.51	0.67	0.61	1.31	1.58	1.85	2.23
芦北町	1.07	1.88	2.32	0.02	0.17	0.32	0.32	0.44	0.43	1.44	2.43	2.51	0.53	0.96	0.91
津奈木町	0.58	1.00	1.29	0.13	0.03	0.10	0.15	0.06	0.33	0.67	0.38	1.41	/	/	/
人吉市	0.73	1.50	2.16	0.06	0.20	0.44	0.63	1.04	1.28	1.76	1.52	1.50	2.37	2.55	2.89
錦町	0.62	1.98	2.80	0.11	0.51	0.97	1.15	1.58	1.55	2.26	2.18	3.41	2.16	2.77	3.75
多良木町	0.77	1.60	1.95	0.02	0.08	0.16	0.65	0.70	0.52	0.63	1.27	1.17	1.29	0.11	1.29
湯前町	0	1.33	2.84	0	0.12	0.31	0.36	1.07	1.17	3.65	5.87	4.92	/	/	/
水上村	0.44	1.50	0.54	0	0.29	0.07	0.23	0.47	0.88	1.38	1.29	2.10	/	/	/
相良村	0.90	1.38	1.68	0.32	0.31	0.17	0.28	0.51	0.34	1.27	1.74	4.04	/	/	/
五木村	1.00	0.29	2.40	3.50	2.40	0	1.75	0	1.40	2.00	0.88	1.17	2.00	5.40	4.00
山江村	1.11	1.18	2.32	0	0.52	0.98	0.51	1.21	1.73	1.44	1.53	1.71	/	/	/
球磨村	0.20	0.40	1.29	0	0	0	0.12	0.13	0.26	0.44	0.19	0.80	/	/	/
あさぎり町	0.84	1.08	1.97	0.13	0.11	0.35	0.30	0.81	0.84	1.01	1.50	1.51	3.09	4.49	5.14
天草市	0.66	1.49	2.06	0.05	0.05	0.12	0.18	0.24	0.41	0.75	1.22	1.56	1.43	1.58	2.07
上天草市	0.61	2.07	1.55	0.09	0.19	0.29	0.44	0.69	0.91	1.50	1.73	1.90	2.78	1.77	2.54
苓北町	0.81	1.23	0.62	0	0.06	0.11	0.38	0.52	0.75	1.28	1.58	2.02	0.44	0.83	2.07
熊本市	0.32	0.71	0.99	0.05	0.12	0.19	0.26	0.35	0.49	0.63	0.89	1.03	1.17	1.48	1.78
熊本県	0.46	0.89	1.22	0.05	0.13	0.20	0.28	0.40	0.53	0.75	1.01	1.20	1.28	1.61	1.92
熊本県（熊本市除く）	0.56	1.03	1.39	0.05	0.13	0.20	0.30	0.44	0.56	0.84	1.10	1.33	1.41	1.78	2.11

（6） 処置歯率（%）

市町村名	保育所・幼稚園（乳歯）			小学校						中学校			高等学校		
	3歳児（年少）	4歳児（年中）	5歳児（年長）	1年生	2年生	3年生	4年生	5年生	6年生	1年生	2年生	3年生	1年生	2年生	3年生
宇土市	8.70	38.39	43.06	25.00	50.00	50.00	35.38	50.00	56.35	47.62	60.24	76.12	95.35	81.29	86.47
宇城市	18.99	29.46	31.16	44.44	36.54	58.49	32.65	32.65	53.68	62.57	54.90	62.85	81.04	79.79	56.09
美里町	12.00	35.48	41.73	/	0	100	30.00	66.67	52.17	80.00	54.84	77.61	/	/	/
荒尾市	20.69	29.68	37.17	0	21.05	37.78	32.26	66.40	66.97	49.29	72.38	47.31	79.80	79.69	63.94
玉名市	38.46	33.00	43.81	20.00	46.15	26.83	70.69	45.26	69.43	77.60	85.57	80.34	52.72	51.21	59.46
玉東町	22.22	18.18	35.56	/	0	0	33.33	25.00	0	28.57	18.75	50.00	/	/	/
和水町	50.00	44.74	68.29	/	/	50.00	100	81.25	40.00	52.17	84.00	75.00	/	/	/
南関町	40.00	28.57	52.53	50.00	100	85.00	52.94	63.64	92.31	57.14	67.86	39.62	/	/	/
長洲町	11.76	41.27	42.47	0	0	5.88	9.80	15.15	20.00	44.44	0	50.00	/	/	/
山鹿市	13.33	22.78	34.34	21.43	32.43	24.66	32.69	40.57	51.47	67.76	57.41	45.49	55.77	63.04	77.68
菊池市	24.17	22.52	30.25	25.00	55.88	73.68	57.89	51.52	73.10	63.92	62.88	61.06	68.09	66.94	72.82
合志市	12.66	21.74	34.79	21.05	47.06	47.57	58.04	25.43	72.44	44.83	52.33	28.09	58.29	60.43	62.86
大津町	19.29	32.69	44.28	51.85	55.17	45.21	62.83	43.80	56.38	81.66	86.32	80.83	90.03	92.63	89.47
菊陽町	16.51	16.07	31.61	2.44	34.78	23.19	73.56	79.51	83.33	58.46	62.32	56.77	/	/	/
阿蘇市	22.66	38.30	45.73	20.00	100	50.00	75.41	44.00	84.81	56.58	77.62	76.99	78.66	83.68	77.21
南小国町	23.53	28.99	57.41	25.00	100	10.00	52.94	55.26	56.52	83.05	64.94	77.97	/	/	/
小国町	51.61	50.67	65.81	0	80.00	10.00	63.16	70.37	80.00	88.89	88.10	88.99	83.93	86.49	94.22
産山村	0	0	0	0	/	/	0	0	0	100	0	/	/	/	/
高森町	3.70	45.61	20.00	100	40.00	71.43	15.79	33.33	31.82	72.73	96.00	100	68.97	23.08	74.19
西原村	27.78	53.33	43.40	83.33	40.00	23.40	50.00	54.17	64.13	66.67	56.00	43.90	/	/	/
南阿蘇村	0	20.51	28.57	/	72.73	44.44	58.82	63.64	66.67	67.50	48.15	78.41	/	/	/
御船町	18.18	18.29	43.69	57.14	50.00	62.00	55.07	59.09	70.94	56.21	58.70	50.57	53.69	63.39	73.48
嘉島町	17.65	27.12	47.11	0	0	50.00	50.00	90.00	66.67	83.33	40.91	68.42	/	/	/
益城町	26.90	36.23	46.12	46.58	76.79	64.00	79.69	74.44	67.88	33.94	62.53	42.74	/	/	/
甲佐町	20.55	44.44	61.38	83.33	62.50	54.55	73.53	69.44	69.09	84.27	78.01	71.34	81.25	73.33	69.79
山都町	22.03	42.65	59.13	100	50.00	50.00	38.89	60.00	75.00	71.60	58.06	68.29	77.42	93.48	98.18
八代市	35.31	41.96	53.23	63.77	69.68	60.28	62.04	65.92	67.60	67.34	72.03	71.16	66.59	67.39	73.69
氷川町	11.11	27.00	30.10	0	13.33	25.00	12.12	9.52	54.55	15.17	40.80	21.26	/	/	/
水俣市	5.05	36.60	27.15	0	18.52	17.14	50.00	46.67	45.74	72.65	82.86	69.01	73.50	77.49	82.12
芦北町	10.94	53.28	33.65	0	73.33	82.76	70.27	70.21	82.69	54.49	68.93	67.67	93.55	76.56	67.61
津奈木町	14.29	0	32.26	100	0	33.33	83.33	100	88.89	85.00	18.18	69.23	/	/	/
人吉市	24.22	27.11	19.37	53.33	34.04	43.24	73.29	82.25	84.01	19.92	59.63	68.40	87.44	91.07	85.40
錦町	4.26	25.00	28.97	90.00	88.46	69.79	66.15	73.81	73.12	57.75	51.67	37.12	17.39	22.87	33.08
多良木町	14.71	21.33	56.41	100	100	75.00	85.71	88.46	76.74	68.09	86.11	85.15	0	0	44.44
湯前町	0	18.75	42.25	0	33.33	90.00	100	100	90.48	76.99	56.25	73.98	/	/	/
水上村	0	53.33	0	0	100	0	100	42.86	95.24	95.45	94.44	95.24	/	/	/
相良村	10.53	0	2.70	11.11	62.50	50.00	87.50	66.67	71.43	89.29	89.33	73.39	/	/	/
五木村	/	0	0	/	83.33	0	57.14	0	85.71	100	85.71	85.71	33.33	77.78	80.00
山江村	26.67	20.00	38.89	0	88.24	100	88.89	98.08	98.08	98.21	96.36	95.24	/	/	/
球磨村	0	25.00	54.55	0	0	0	50.00	50.00	40.00	33.33	66.67	35.00	/	/	/
あさぎり町	28.36	15.24	33.16	80.00	85.71	38.30	55.26	70.37	57.85	79.14	44.87	71.73	34.65	33.03	34.18
天草市	34.66	41.67	46.74	58.33	58.62	52.17	65.31	56.62	64.26	68.80	69.20	75.80	76.70	84.44	80.21
上天草市	3.90	14.01	22.00	61.54	44.12	27.08	58.67	54.78	67.10	65.48	62.54	66.49	100	92.11	86.89
苓北町	0	18.52	66.67	0	100	/	76.19	90.91	88.64	82.61	89.87	93.04	40.00	80.00	86.21
熊本市	34.82	42.39	48.67	68.15	61.10	57.76	61.56	61.37	58.90	58.71	63.70	66.80	73.80	72.95	75.74
熊本県	26.19	35.15	43.30	53.60	58.03	53.38	60.53	59.52	65.17	58.88	65.34	65.32	71.10	70.89	73.68
熊本県（熊本市除く）	22.27	31.29	40.35	43.43	55.82	50.33	59.84	58.43	69.22	58.99	66.35	64.46	68.32	68.59	71.43

（7） CO(要観察歯)保有者率（%）

市町村名	小学校						中学校			高等学校		
	1年生	2年生	3年生	4年生	5年生	6年生	1年生	2年生	3年生	1年生	2年生	3年生
宇土市	1.58	5.63	5.41	8.80	5.49	12.20	19.07	24.22	13.41	0	2.20	1.97
宇城市	2.80	10.27	16.73	17.06	11.76	21.31	4.18	6.60	7.94	6.71	20.00	8.43
美里町	5.71	7.41	8.00	8.00	7.69	11.36	6.90	18.75	10.34	/	/	/
荒尾市	1.25	0.70	4.18	6.91	9.25	9.41	17.27	26.03	22.04	26.19	34.65	31.84
玉名市	1.12	10.00	8.24	11.33	13.27	14.31	9.85	8.17	13.88	10.06	10.47	12.26
玉東町	0	3.51	2.22	5.45	5.66	13.73	8.51	17.54	6.25	/	/	/
和水町	1.75	1.28	4.17	9.86	15.58	17.91	21.13	11.32	21.43	/	/	/
南関町	1.61	3.39	11.86	7.94	11.94	10.67	8.62	10.42	16.67	/	/	/
長洲町	0.84	2.17	7.69	4.65	3.68	12.84	0.91	0	0	/	/	/
山鹿市	6.06	8.01	15.94	14.96	17.27	16.13	23.12	18.54	29.95	9.23	12.31	14.15
菊池市	2.47	4.77	8.02	11.75	8.98	10.88	24.65	27.99	29.92	45.83	49.24	47.84
合志市	1.77	6.40	9.48	5.40	11.60	8.80	19.13	19.90	19.03	4.97	6.12	8.33
大津町	1.08	4.17	7.11	12.08	6.12	12.91	13.68	10.34	17.77	11.52	11.66	13.97
菊陽町	1.91	7.55	10.26	7.71	6.73	6.92	14.38	14.19	15.88	/	/	/
阿蘇市	1.54	4.47	13.15	12.00	20.43	18.31	15.91	8.84	29.83	8.62	4.26	9.91
南小国町	32.00	36.67	67.86	56.67	59.26	70.59	57.14	88.89	64.29	/	/	/
小国町	0	7.50	18.60	7.50	28.26	17.39	21.88	14.89	22.64	22.92	27.27	25.00
産山村	0	21.43	14.29	0	7.69	12.50	7.14	12.50	23.08	/	/	/
高森町	0	6.38	15.56	16.00	20.51	14.89	25.45	26.67	15.56	28.77	10.00	13.64
西原村	7.69	39.34	38.46	58.73	42.03	49.30	41.67	37.33	64.38	/	/	/
南阿蘇村	6.15	10.14	1.56	7.32	14.86	7.79	3.70	4.17	13.58	/	/	/
御船町	3.59	14.01	16.67	20.12	18.67	25.60	23.90	49.64	30.14	17.58	31.85	39.55
嘉島町	0.70	3.29	4.76	5.26	8.00	5.17	12.84	12.77	10.11	/	/	/
益城町	8.66	12.66	16.16	20.61	11.92	23.93	29.82	37.39	39.34	/	/	/
甲佐町	12.50	14.89	22.22	21.11	21.35	17.20	19.59	22.11	35.71	41.94	36.00	46.88
山都町	20.75	23.08	24.00	37.10	30.00	36.21	24.74	26.44	32.04	17.02	21.62	25.71
八代市	3.80	5.60	9.15	6.06	9.63	10.17	13.45	17.26	19.47	11.09	12.23	15.60
氷川町	0	4.29	9.09	3.37	1.03	13.41	2.08	7.53	7.41	/	/	/
水俣市	2.45	9.87	15.29	15.82	23.53	23.12	33.33	24.56	37.30	41.89	48.00	56.91
芦北町	0	1.14	7.69	0.88	2.80	7.44	24.19	19.13	25.00	25.86	23.88	25.64
津奈木町	13.33	12.50	0	0	14.29	11.11	20.00	13.79	10.81	/	/	/
人吉市	15.83	15.95	18.40	24.03	27.44	28.62	32.12	28.11	19.79	39.72	53.50	37.90
錦町	38.71	40.59	39.39	38.05	42.45	35.92	36.84	56.25	3.77	47.86	21.51	43.27
多良木町	9.38	10.17	4.05	12.00	13.51	14.46	32.00	11.76	36.05	28.57	33.33	28.57
湯前町	11.11	16.67	21.88	28.57	42.86	16.67	41.94	60.00	56.00	/	/	/
水上村	0	0	0	0	6.67	12.50	12.50	7.14	10.00	/	/	/
相良村	3.57	11.54	4.17	24.14	22.86	19.51	45.45	34.88	51.85	/	/	/
五木村	25.00	40.00	0	25.00	0	20.00	0	0	0	0	40.00	20.00
山江村	3.70	9.09	22.50	40.00	34.88	66.67	30.77	44.44	48.98	/	/	/
球磨村	0	0	0	6.25	0	5.26	25.93	12.50	12.00	/	/	/
あさぎり町	11.02	14.29	25.93	20.47	30.60	29.17	18.84	83.33	21.02	71.43	79.84	70.09
天草市	3.23	8.13	10.11	9.67	10.53	14.24	31.57	43.34	45.27	20.40	30.02	32.46
上天草市	5.33	11.17	12.88	14.62	10.24	16.47	22.02	28.81	31.34	58.33	34.88	33.33
苓北町	0	0	8.77	1.82	0	8.47	0	0	0	20.59	10.42	17.86
熊本市	2.44	5.02	5.55	8.18	8.55	9.79	11.49	13.46	14.56	14.44	18.09	17.91
熊本県	3.36	6.81	8.92	10.39	11.00	12.86	15.72	18.53	19.42	16.11	19.44	19.69
熊本県(熊本市除く)	4.06	8.18	11.46	12.08	12.84	15.14	18.95	22.40	23.03	18.18	21.26	19.69

（8） GO(歯周疾患要観察歯)保有者率(%)

市町村名	小学校						中学校			高等学校		
	1年生	2年生	3年生	4年生	5年生	6年生	1年生	2年生	3年生	1年生	2年生	3年生
宇土市	1.27	2.98	11.71	14.37	14.16	11.59	16.87	15.36	6.71	1.30	1.32	0.49
宇城市	1.72	6.59	9.59	11.01	12.58	18.03	34.98	35.34	32.94	16.61	19.56	20.69
美里町	2.86	11.11	18.00	20.00	15.38	18.18	15.52	21.88	13.79	/	/	/
荒尾市	1.50	2.33	3.71	6.65	6.45	7.22	10.71	22.14	28.49	10.48	2.48	6.15
玉名市	3.37	7.04	8.06	9.87	10.00	9.04	15.96	18.69	14.06	22.20	20.05	16.69
玉東町	0	1.75	2.22	0	1.89	0	2.13	1.75	0	/	/	/
和水町	0	1.28	6.94	7.04	7.79	8.96	9.86	13.21	11.43	/	/	/
南関町	6.45	8.47	11.86	19.05	13.43	10.67	25.86	29.17	23.33	/	/	/
長洲町	0	0	0	0	2.21	0	0	0	0.93	/	/	/
山鹿市	3.79	18.45	12.85	22.33	10.95	23.73	24.37	17.75	33.33	22.99	25.57	24.39
菊池市	6.17	9.28	14.71	18.20	18.93	19.68	22.54	21.88	24.81	34.62	29.17	35.34
合志市	9.81	20.11	16.76	13.30	14.91	15.38	16.20	33.63	27.88	22.65	34.18	42.19
大津町	19.24	8.58	10.55	16.91	22.00	27.79	5.42	24.28	21.56	28.21	21.34	35.25
菊陽町	10.17	24.85	22.71	10.42	11.02	17.19	19.66	15.04	7.45	/	/	/
阿蘇市	10.26	8.94	6.57	14.50	18.82	14.55	12.50	7.18	8.29	19.83	13.83	26.13
南小国町	8.00	23.33	46.43	56.67	33.33	64.71	53.57	66.67	40.48	/	/	/
小国町	0	0	0	0	0	0	15.62	25.53	15.09	12.50	14.55	17.50
産山村	0	0	0	0	0	0	0	0	0	/	/	/
高森町	0	0	20.00	16.00	30.77	14.89	45.45	31.11	40.00	30.14	15.00	13.64
西原村	0	0	1.54	9.52	14.49	12.68	35.00	32.00	41.10	/	/	/
南阿蘇村	1.54	2.90	10.94	18.29	22.97	25.97	1.23	5.56	4.94	/	/	/
御船町	3.59	5.10	4.02	10.37	7.83	10.71	28.30	38.13	18.49	24.73	31.85	32.84
嘉島町	0	2.63	2.72	6.14	7.20	9.48	2.75	7.45	10.11	/	/	/
益城町	3.88	14.99	17.93	23.42	10.76	15.95	25.86	52.97	44.81	/	/	/
甲佐町	12.50	25.53	41.98	47.78	56.18	64.52	29.90	25.26	32.14	74.19	68.00	62.50
山都町	0	21.15	24.00	20.97	14.00	31.03	25.77	24.14	17.48	40.43	62.16	51.43
八代市	3.39	6.00	9.95	12.31	11.74	11.22	17.15	20.89	22.44	18.95	19.50	19.42
氷川町	0	35.71	19.48	30.34	31.96	10.98	44.79	3.23	59.26	/	/	/
水俣市	0	2.63	3.18	2.82	4.28	1.08	4.60	5.26	9.73	29.05	23.20	22.76
芦北町	20.41	21.59	30.77	36.84	44.86	22.31	44.35	39.13	46.21	41.38	49.25	37.18
津奈木町	40.00	28.12	26.67	42.50	37.14	51.85	43.33	31.03	37.84	/	/	/
人吉市	10.42	18.53	25.20	27.04	24.44	30.48	58.03	14.06	26.86	8.27	10.94	3.76
錦町	25.81	53.47	61.62	60.18	57.55	62.14	16.67	18.75	24.53	81.20	66.67	63.46
多良木町	14.06	16.95	17.57	40.00	24.32	33.73	32.00	34.12	23.26	50.00	11.11	42.86
湯前町	22.22	45.83	62.50	53.57	42.86	66.67	67.74	50.00	48.00	/	/	/
水上村	0	0	0	0	0	0	0	0	0	/	/	/
相良村	0	0	0	17.24	5.71	12.20	22.73	9.30	7.41	/	/	/
五木村	25.00	20.00	0	0	0	0	0	25.00	0	33.33	40.00	40.00
山江村	0	0	0	0	0	6.67	10.26	5.56	6.12	/	/	/
球磨村	5.26	14.29	0	43.75	80.00	63.16	0	0	0	/	/	/
あさぎり町	17.80	20.63	22.96	26.77	28.36	24.31	33.33	3.85	22.29	1.02	0	0
天草市	2.82	14.05	13.12	9.67	12.46	12.48	27.72	35.55	41.63	20.40	18.63	22.44
上天草市	8.67	12.85	11.04	14.04	9.04	15.29	29.76	32.77	27.86	11.11	11.63	8.33
苓北町	2.27	0	1.75	3.64	2.38	0	0	2.00	0	0	0	0
熊本市	4.89	8.18	11.08	13.46	13.14	13.73	18.65	19.15	21.91	18.92	21.08	21.51
熊本県	5.55	10.28	12.44	14.61	14.11	15.49	20.18	21.72	23.17	20.18	20.86	21.65
熊本県(熊本市除く)	6.07	11.88	13.46	15.49	14.85	16.79	21.35	23.69	24.11	21.75	20.56	21.83

（9） G(歯周疾患要治療歯)保有者率(%)

市町村名	小学校						中学校			高等学校		
	1年生	2年生	3年生	4年生	5年生	6年生	1年生	2年生	3年生	1年生	2年生	3年生
宇土市	0	0.33	0.60	0.88	0.29	0	0.24	0.26	0	0	0	0
宇城市	0.22	1.36	1.22	1.10	1.22	3.64	1.33	1.94	2.58	2.12	1.33	3.45
美里町	0	1.85	2.00	0	0	0	0	4.69	1.72	/	/	/
荒尾市	0	0.23	0.23	0.51	0.65	0.66	0.97	4.38	2.15	1.43	1.49	0.56
玉名市	0	1.85	1.28	1.46	2.18	3.58	1.53	1.63	3.34	3.58	4.34	3.13
玉東町	0	0	0	0	0	0	0	0	0	/	/	/
和水町	0	0	0	0	0	0	0	0	0	/	/	/
南関町	0	0	0	6.35	5.97	1.33	8.62	4.17	16.67	/	/	/
長洲町	0	0	0	0	0	0	0	0	0	/	/	/
山鹿市	0.76	0.73	1.29	3.09	4.14	3.92	3.77	2.61	5.99	2.85	7.77	6.89
菊池市	0.99	0	0.80	2.30	4.37	0.93	5.40	7.38	4.35	21.15	15.15	15.95
合志市	2.96	3.77	3.97	1.00	11.24	4.34	3.44	5.01	2.95	24.86	19.90	18.75
大津町	0.81	0	1.83	2.42	2.04	6.35	0.24	2.64	1.90	1.34	8.70	2.00
菊陽町	0.21	0.40	0.73	0.21	0.20	0.79	1.90	1.69	2.75	/	/	/
阿蘇市	0	1.12	1.88	2.50	2.69	3.76	3.98	3.31	3.87	12.07	14.89	11.71
南小国町	0	0	3.57	3.33	3.70	5.88	14.29	16.67	7.14	/	/	/
小国町	0	0	0	0	0	0	3.12	0	0	2.08	0	0
産山村	0	0	0	0	0	0	0	0	0	/	/	/
高森町	0	10.64	11.11	26.00	10.26	36.17	3.64	2.22	4.44	21.92	25.00	36.36
西原村	1.54	1.64	1.54	0	5.80	2.82	5.00	8.00	9.59	/	/	/
南阿蘇村	0	0	0	1.22	0	0	0	0	0	/	/	/
御船町	0	0	0	0	0	0.60	13.21	0.72	1.37	0	0	0.75
嘉島町	0	0	0	0	0	0	0	1.06	0	/	/	/
益城町	0	0	0.51	0.94	0	1.42	1.85	5.95	5.19	/	/	/
甲佐町	0	1.06	1.23	2.22	3.37	1.08	3.09	6.32	8.33	9.68	8.00	25.00
山都町	0	0	4.00	1.61	2.00	3.45	5.15	9.20	2.91	2.13	5.41	0
八代市	0.10	0.29	0.80	0.96	1.91	2.47	2.92	3.94	4.30	2.16	5.54	4.56
氷川町	0	0	0	2.25	0	1.22	3.12	1.08	0	/	/	/
水俣市	2.45	2.63	1.27	2.82	3.74	3.23	1.72	0	1.08	5.41	2.40	5.69
芦北町	8.16	6.82	7.69	21.93	16.82	14.88	8.06	10.43	8.33	17.24	14.93	15.38
津奈木町	0	3.12	0	2.50	0	3.70	0	3.45	5.41	/	/	/
人吉市	0.39	1.72	4.00	11.16	4.51	5.95	14.23	44.18	25.09	11.35	10.94	8.06
錦町	1.08	4.95	3.03	6.19	7.55	5.83	45.61	30.21	31.13	11.11	17.20	24.04
多良木町	1.56	5.08	4.05	4.00	9.46	4.82	25.33	17.65	11.63	14.29	22.22	57.14
湯前町	0	0	3.12	0	7.14	2.78	3.23	13.33	12.00	/	/	/
水上村	0	0	0	0	0	0	0	0	0	/	/	/
相良村	14.29	26.92	8.33	31.03	22.86	24.39	4.55	6.98	7.41	/	/	/
五木村	25.00	0	0	0	0	0	0	0	0	66.67	0	20.00
山江村	0	0	0	0	0	3.33	0	0	2.04	/	/	/
球磨村	0	0	0	0	0	0	3.70	0	0	/	/	/
あさぎり町	2.54	4.76	13.33	7.87	14.18	11.11	14.49	31.41	3.18	45.92	56.45	57.01
天草市	5.04	11.46	16.67	15.61	17.19	17.05	4.81	19.16	14.76	14.26	10.97	14.23
上天草市	2.00	3.35	4.29	5.85	3.61	6.47	2.98	1.69	2.99	0	2.33	2.08
苓北町	0	0	0	0	0	0	0	0	0	0	0	0
熊本市	0.60	1.63	1.41	2.83	2.61	2.94	4.77	6.80	3.85	4.15	3.76	4.62
熊本県	0.87	1.83	2.16	3.02	3.58	3.66	4.36	6.65	4.62	5.33	5.69	6.01
熊本県(熊本市除く)	1.07	1.98	2.73	3.17	4.32	4.20	4.04	6.53	5.19	6.80	8.28	7.80

（10）1歳6か月児、3歳児むし歯有病者率市町村順位

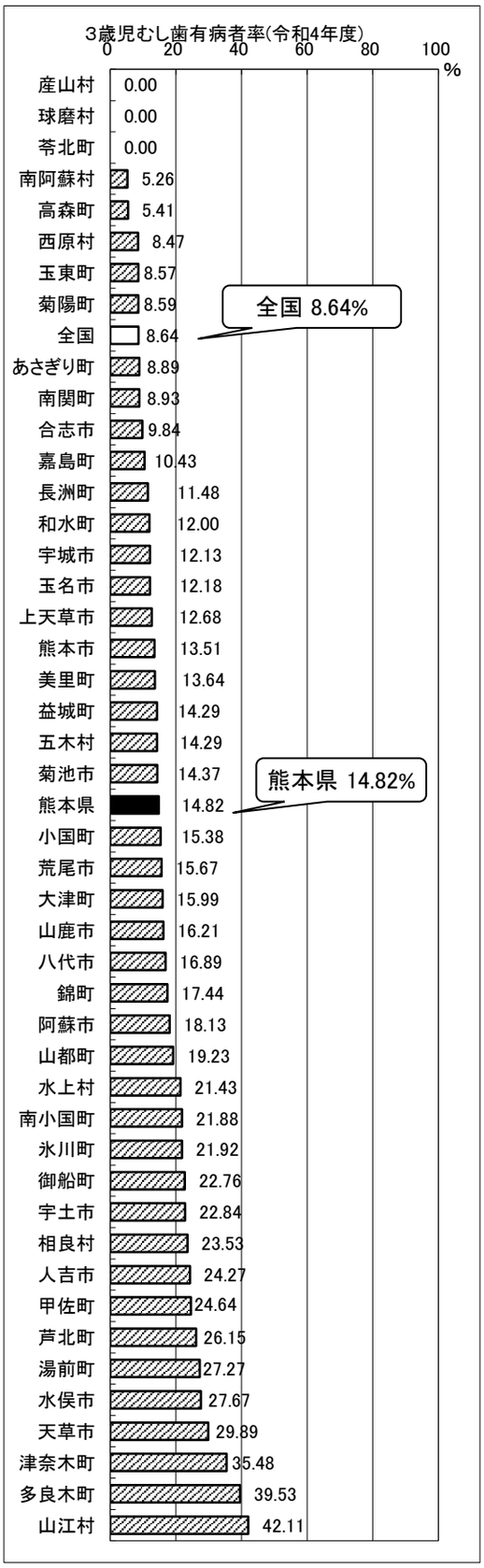

※1歳6か月児むし歯有病者率の熊本県平均1.21%については、厚生労働省「令和4年度地域保健・健康増進事業報告」公表後に市町村から数値訂正の連絡があり訂正したため、P3の熊本県平均1.20%と異なっている。

（11）12歳児むし歯有病者率及び12歳児一人平均むし歯数の市町村順位

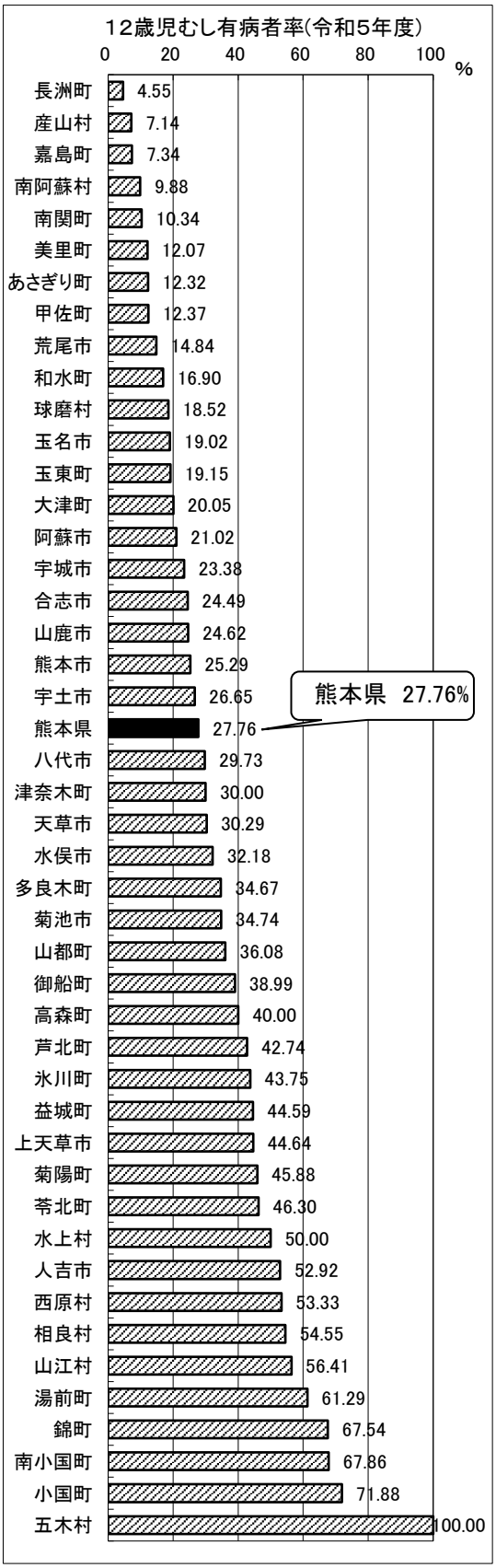

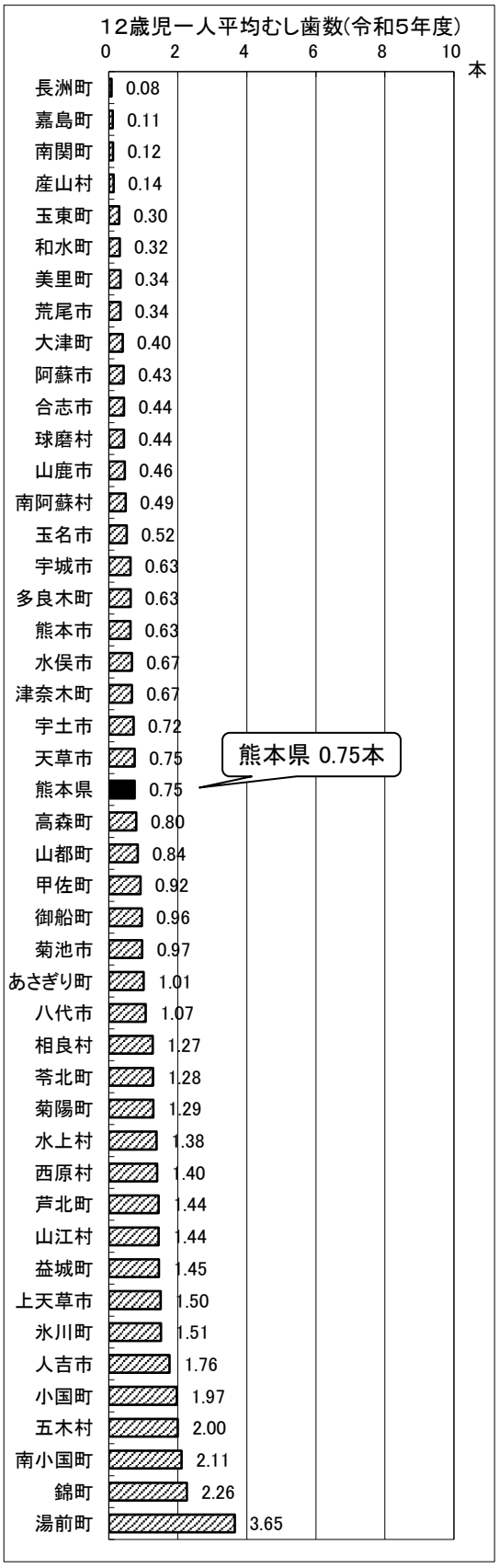

(12)中学１年生の有病状況（R01～R05）

中学１年生むし歯有病者率

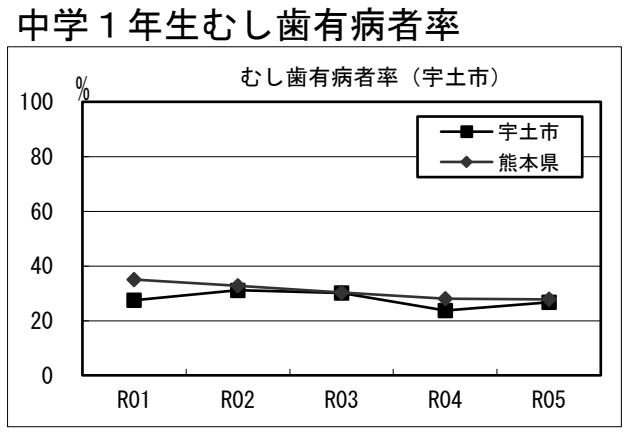

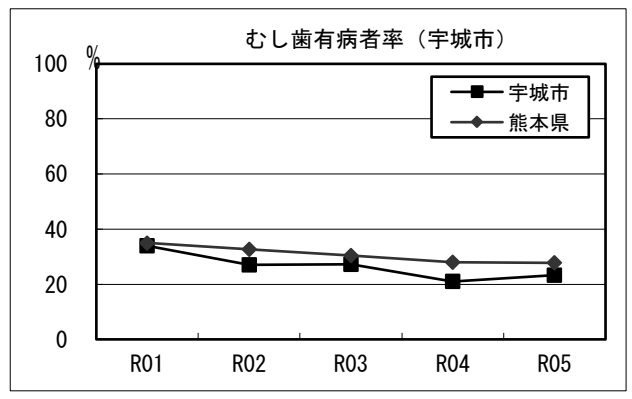

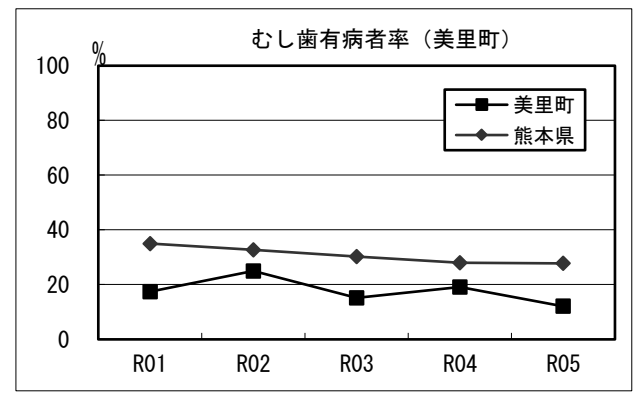

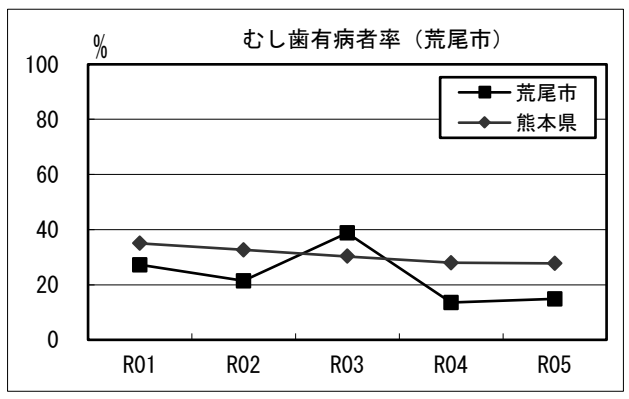

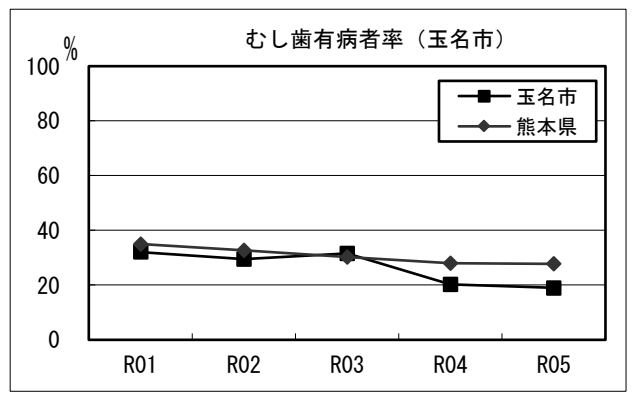

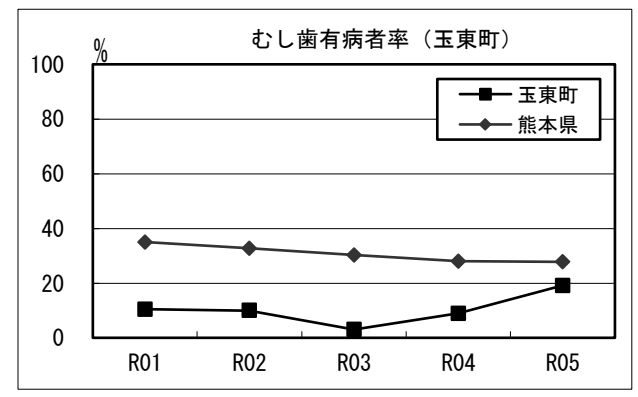

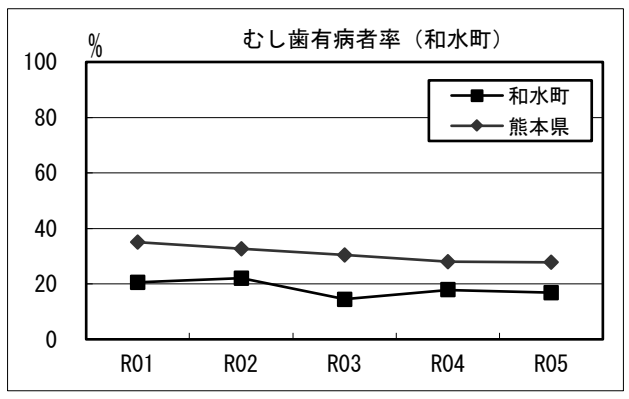

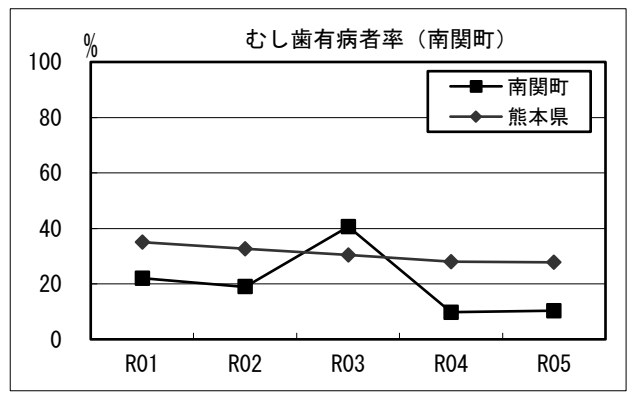

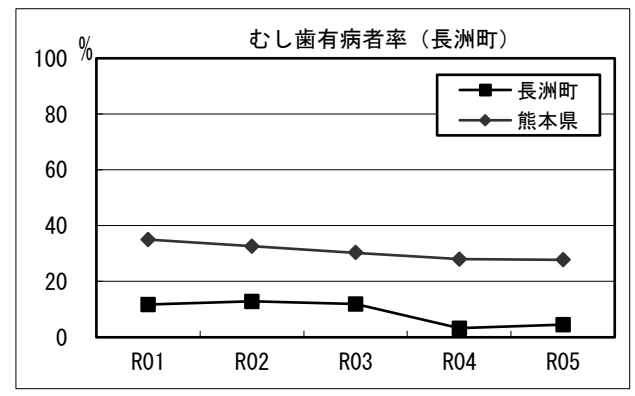

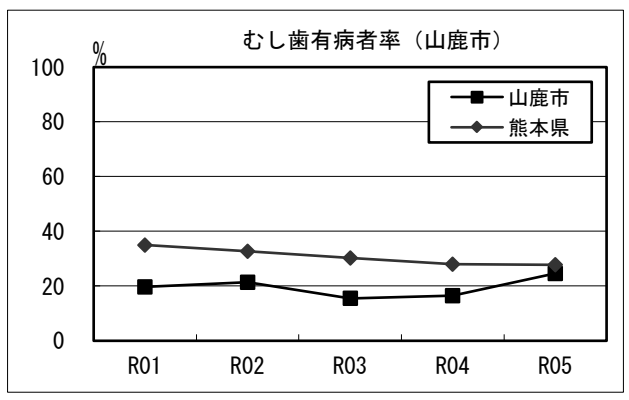

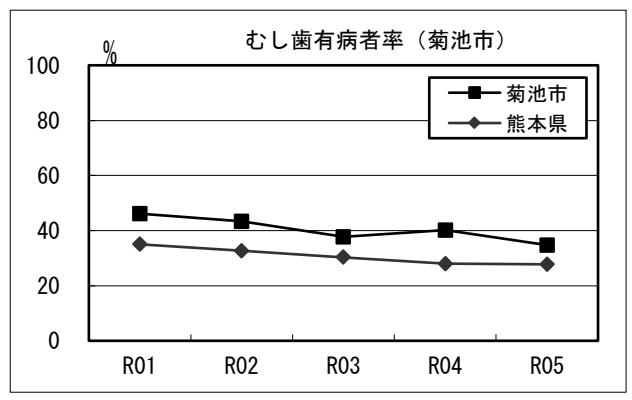

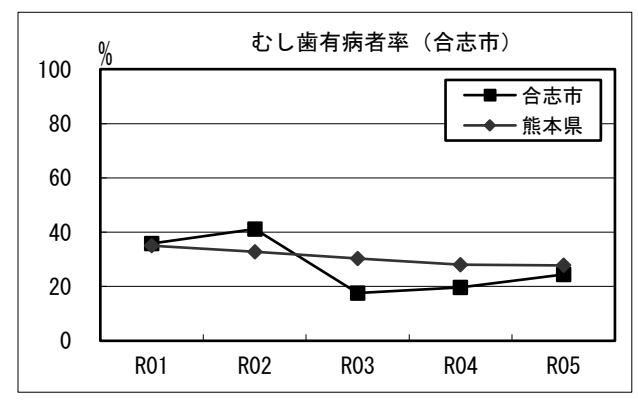

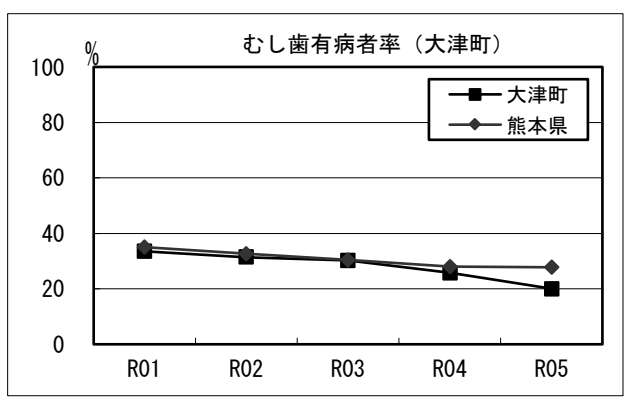

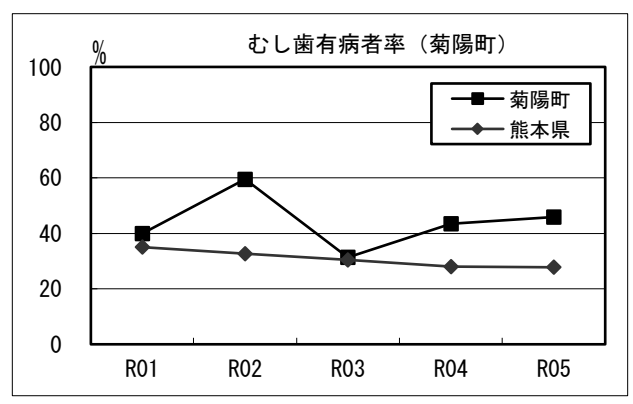

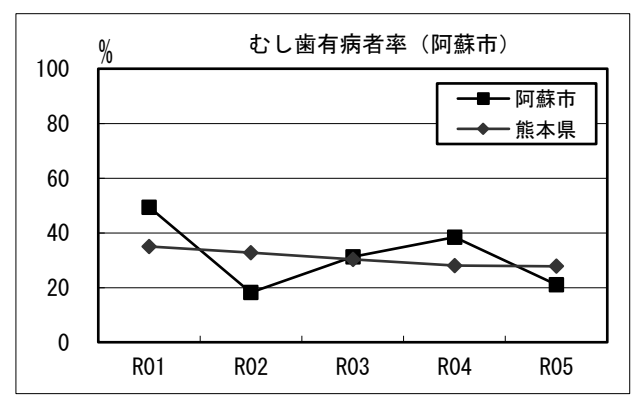

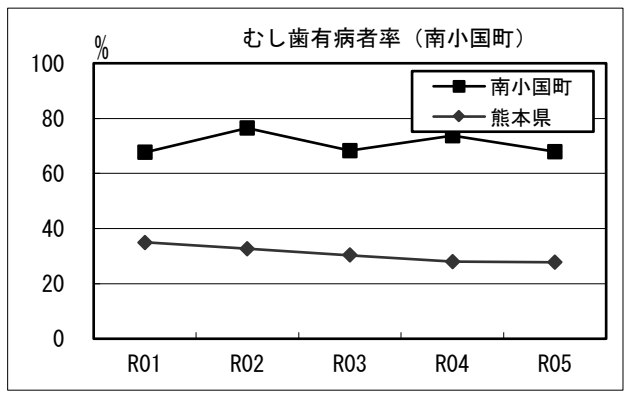

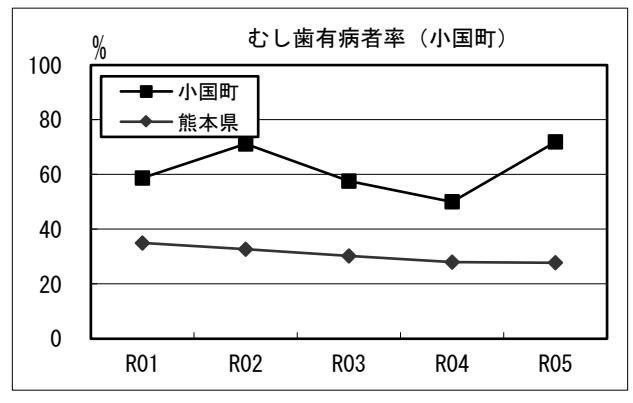

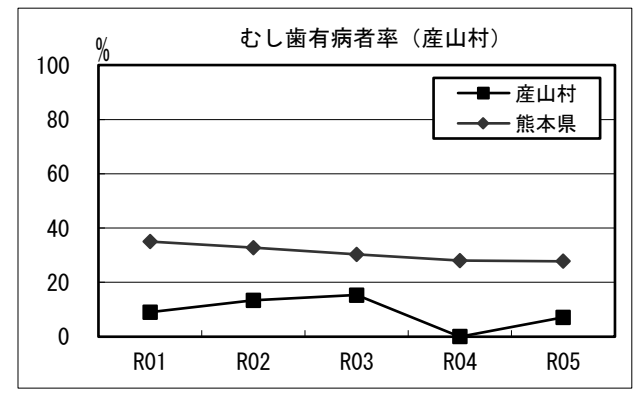

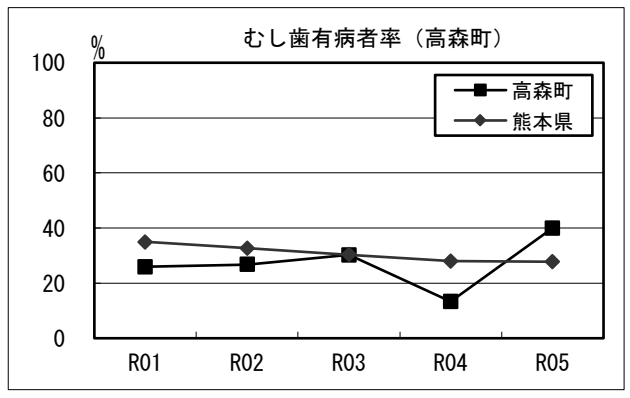

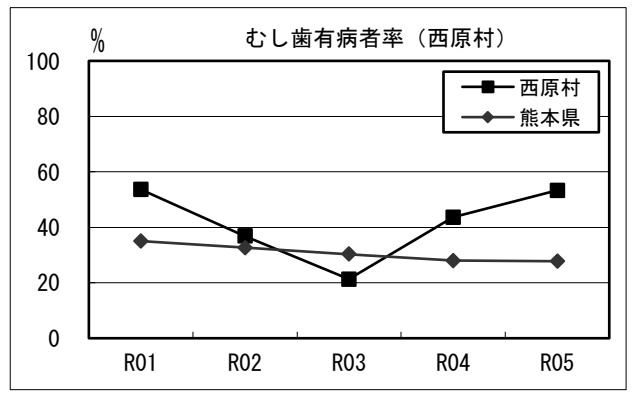

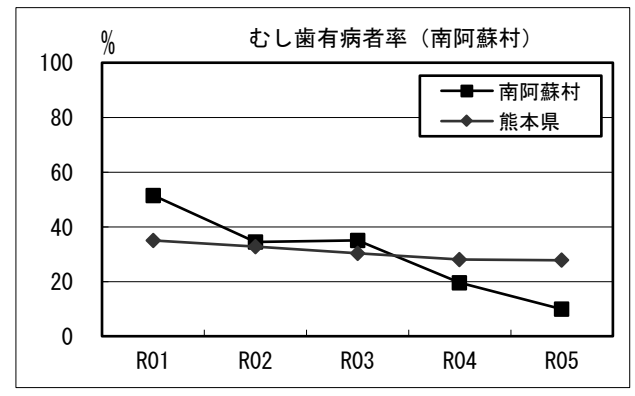

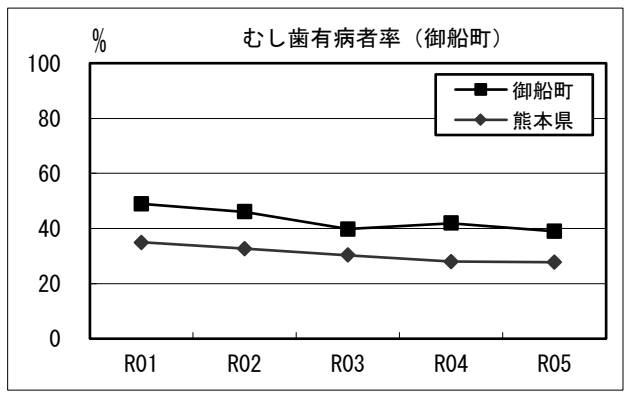

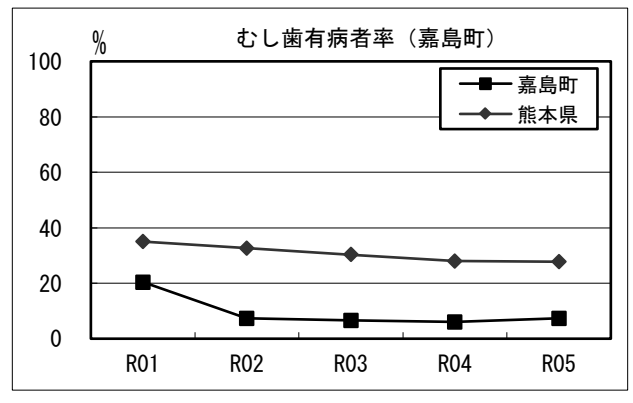

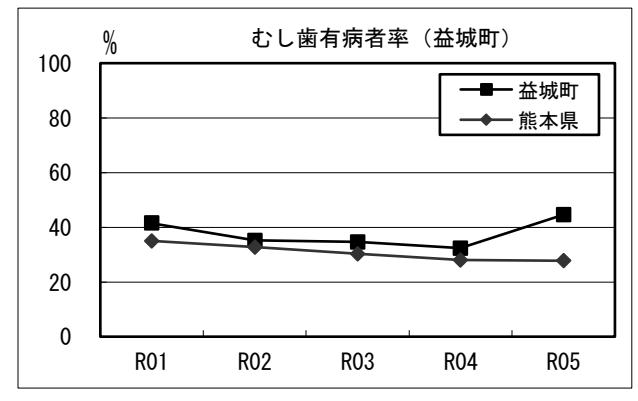

中学１年生むし歯有病者率

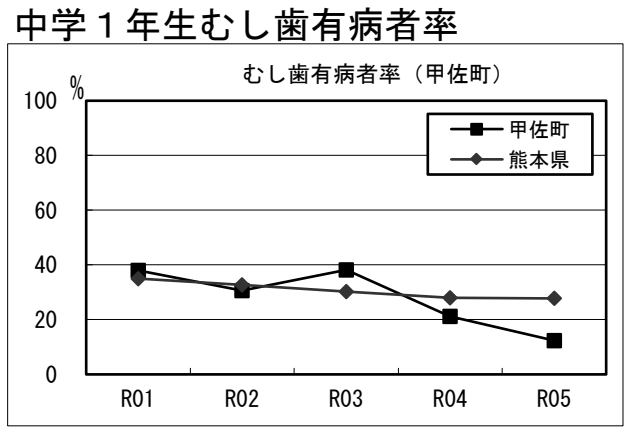

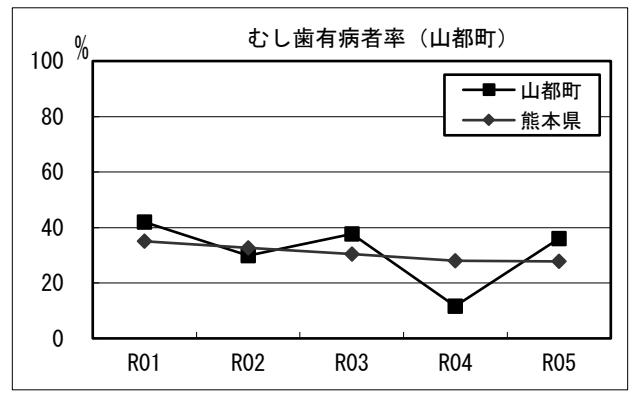

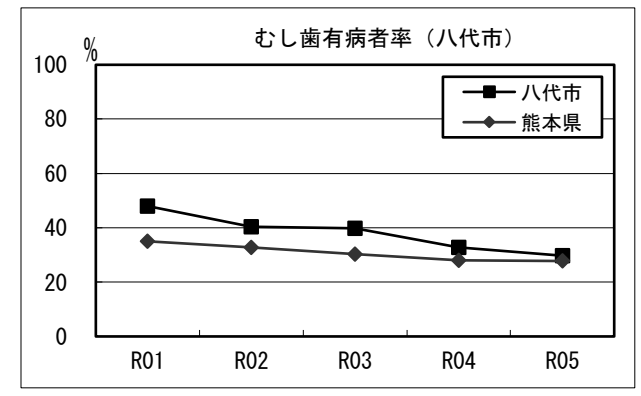

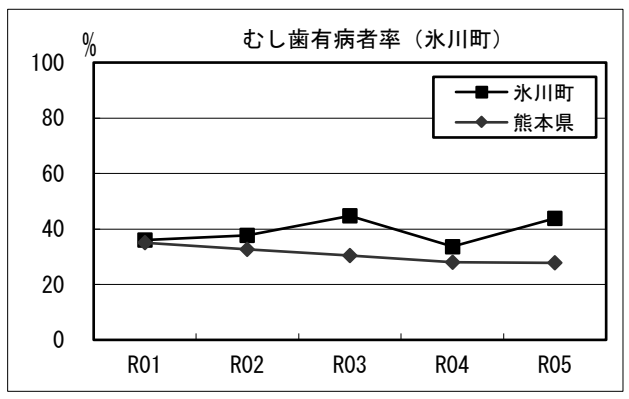

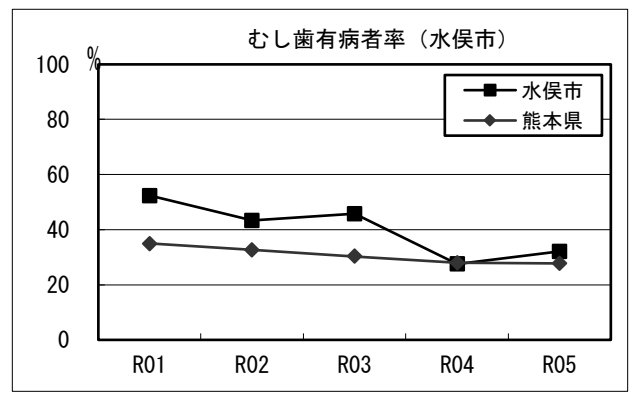

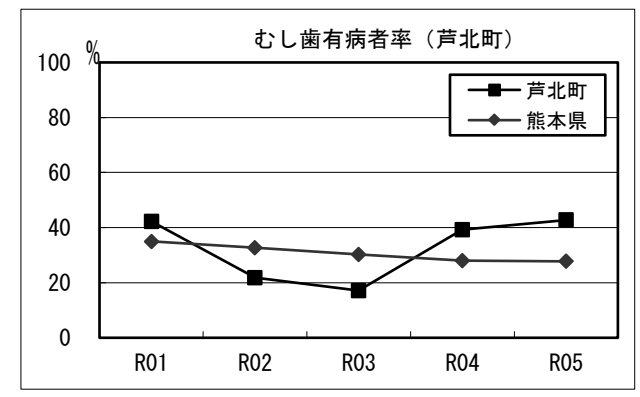

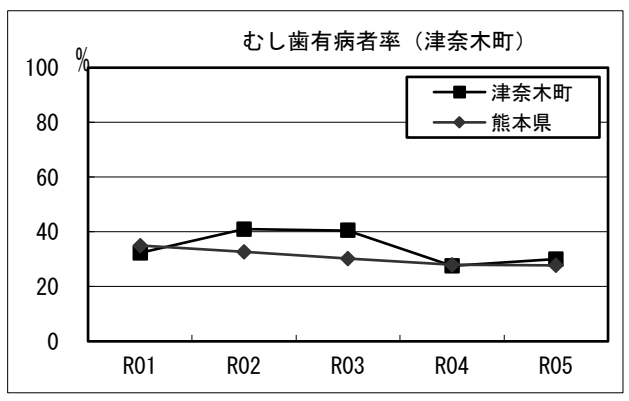

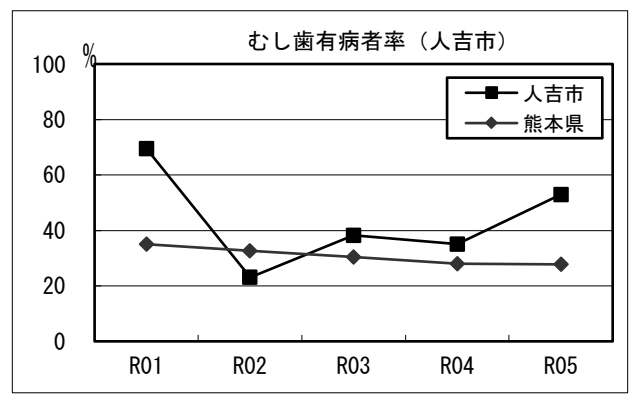

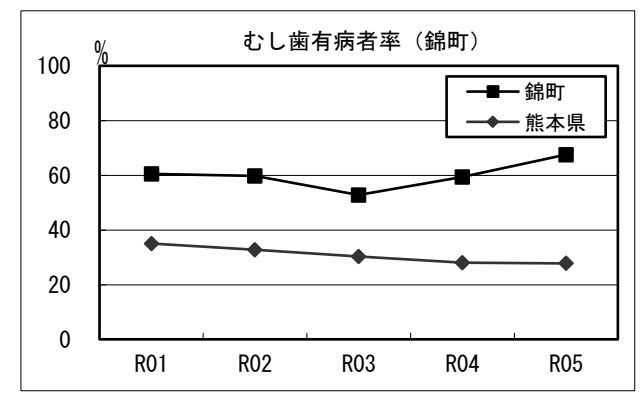

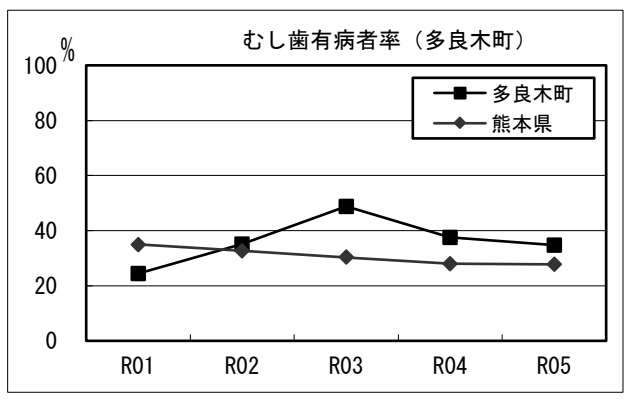

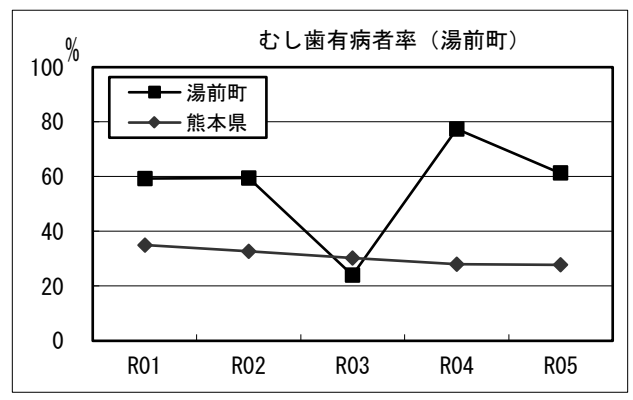

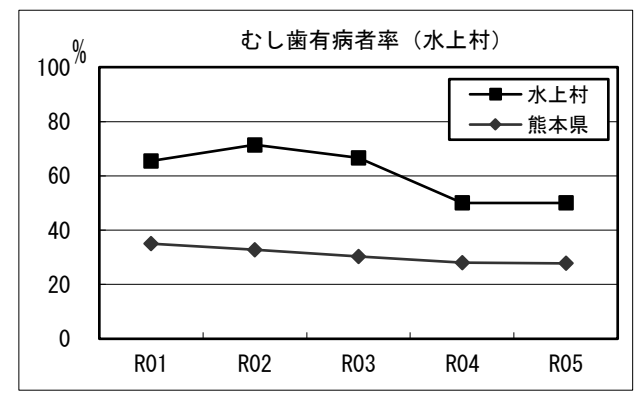

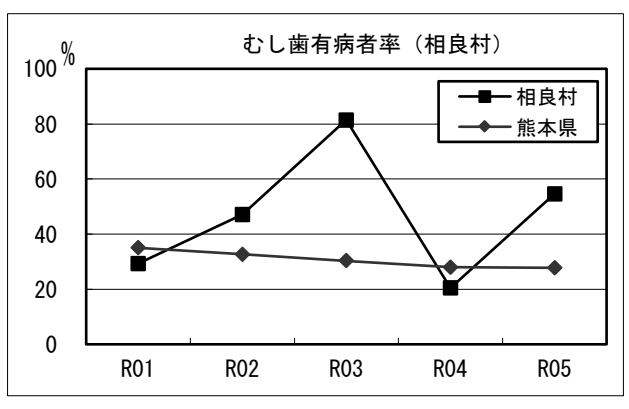

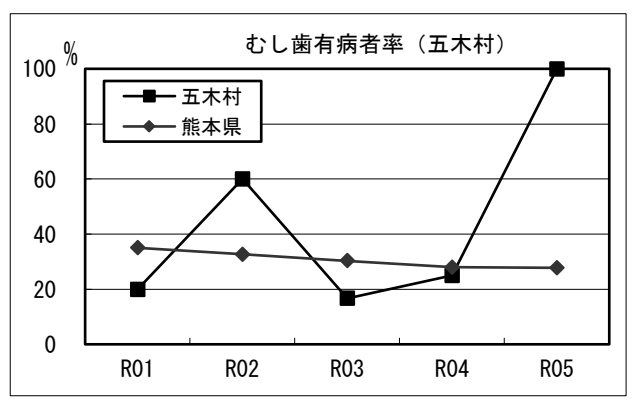

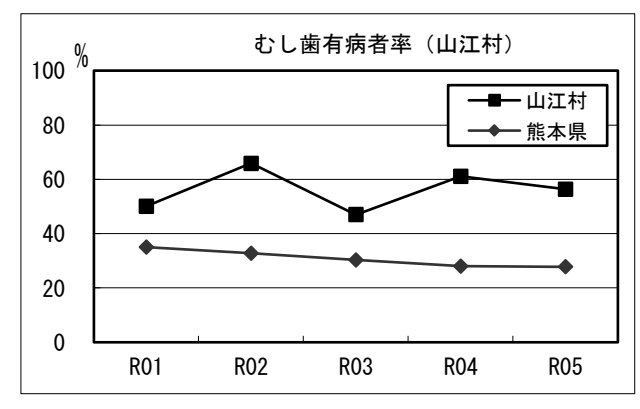

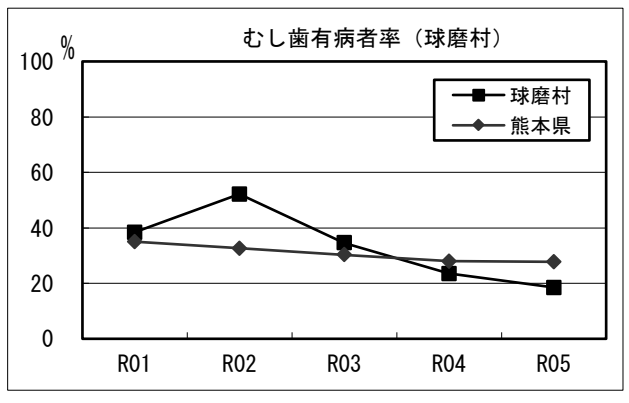

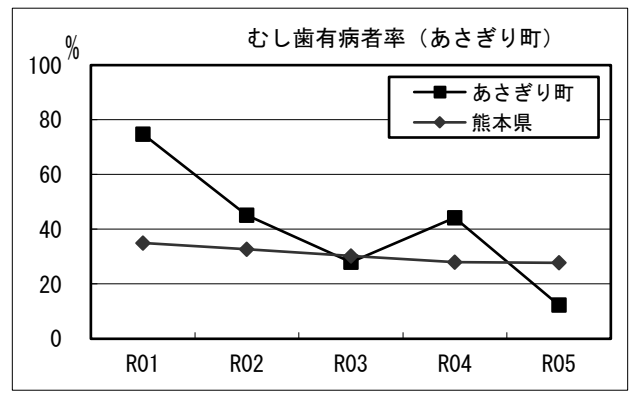

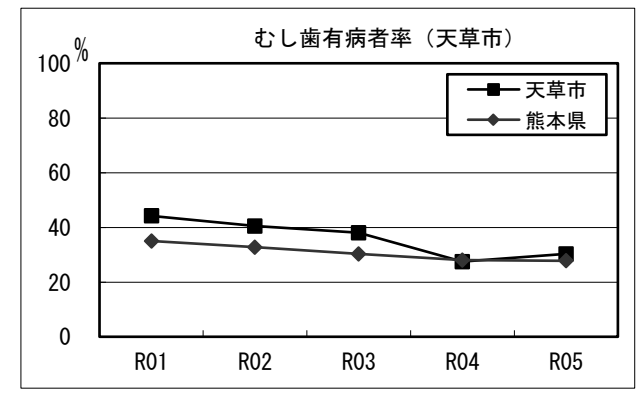

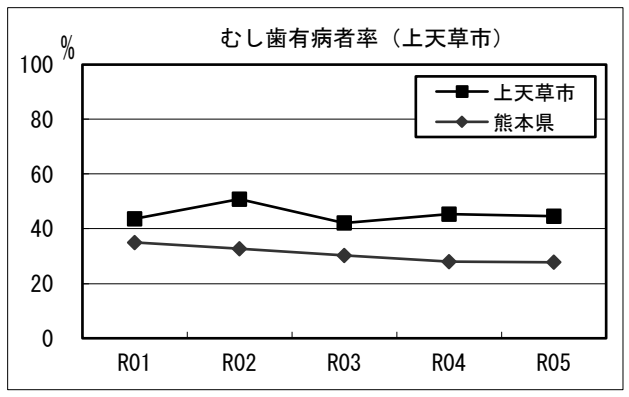

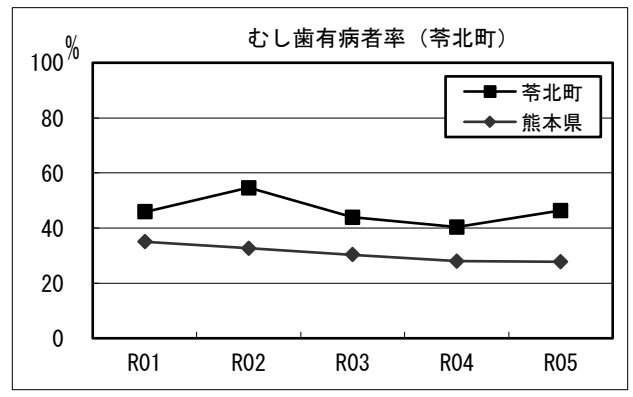

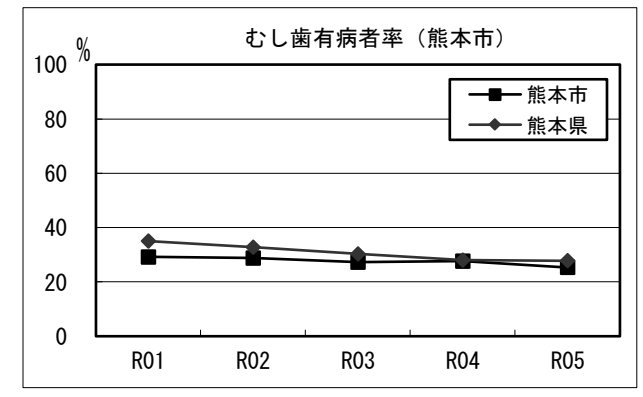

中学１年生一人平均むし歯本数

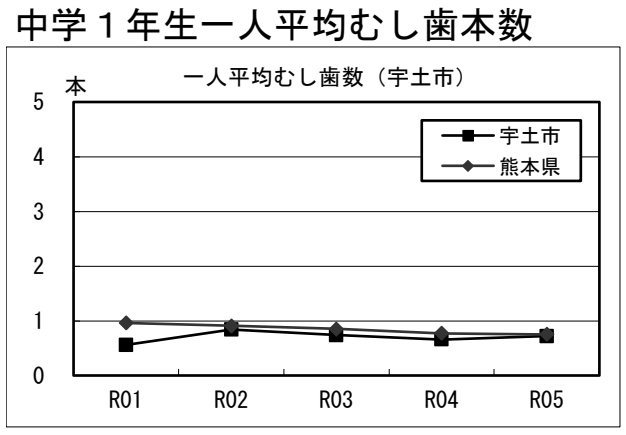

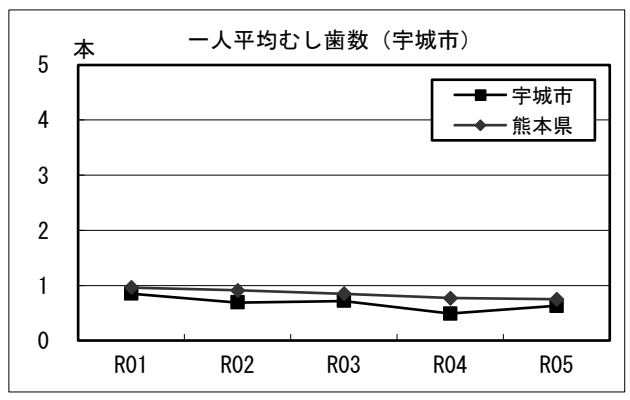

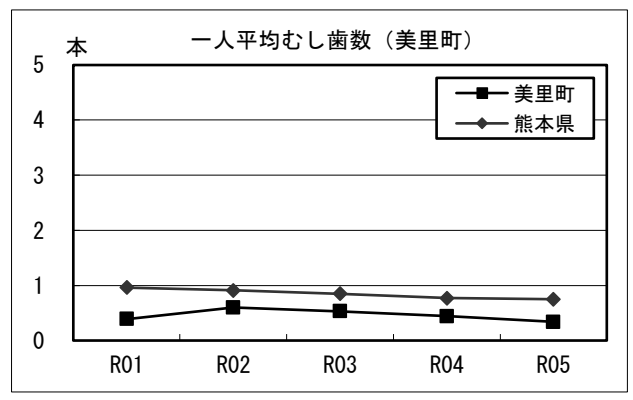

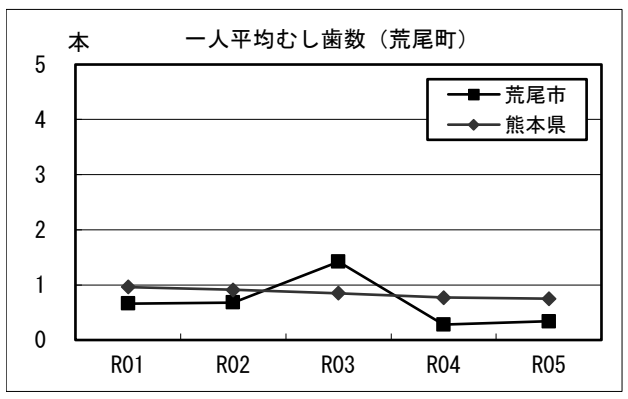

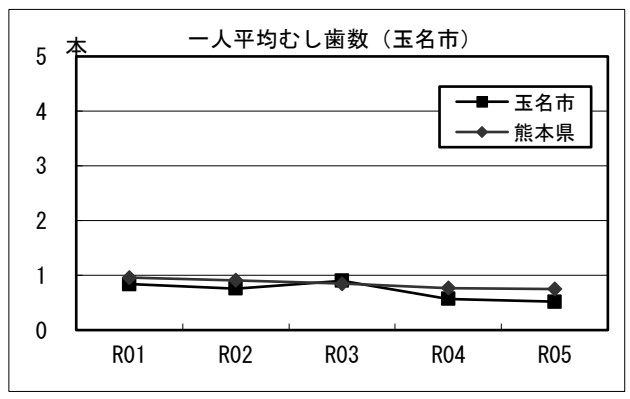

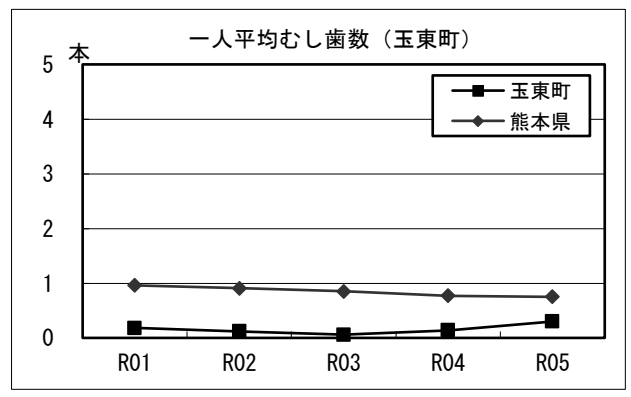

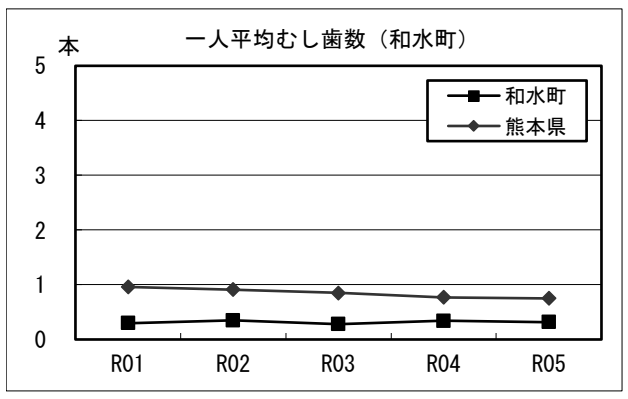

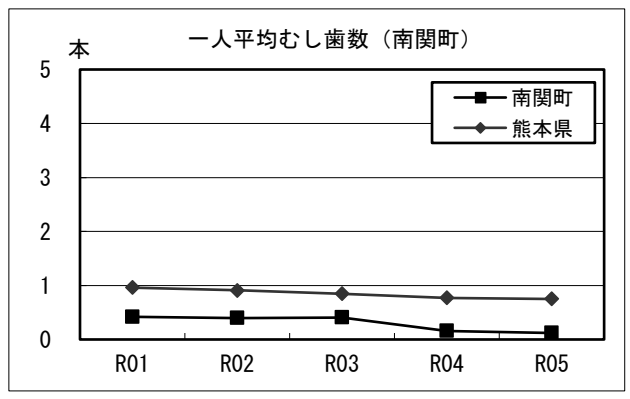

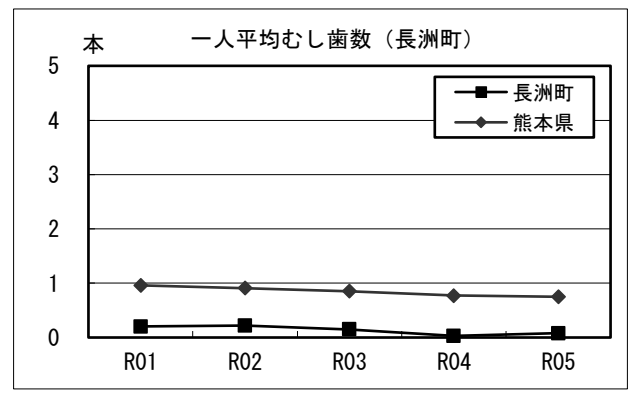

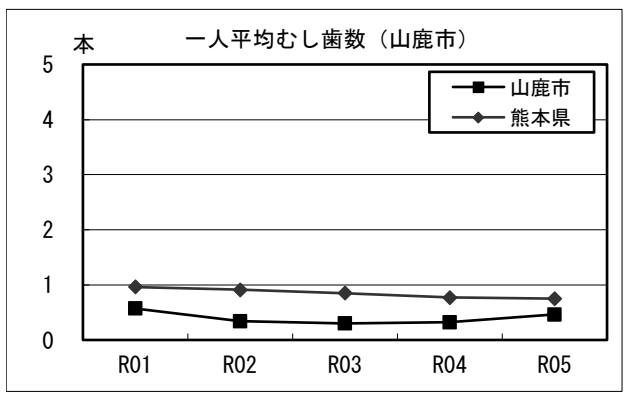

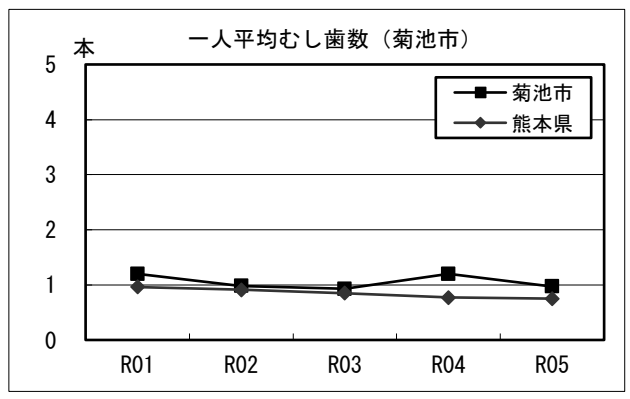

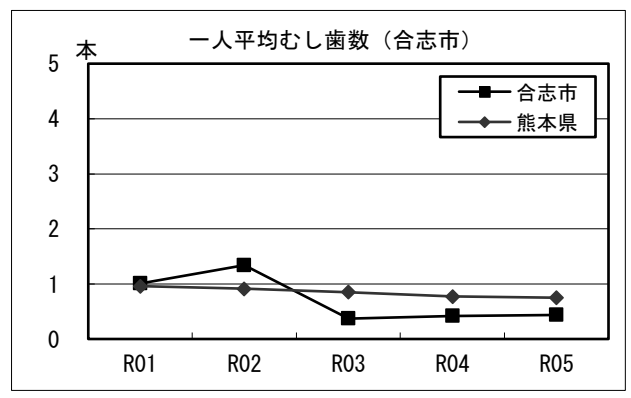

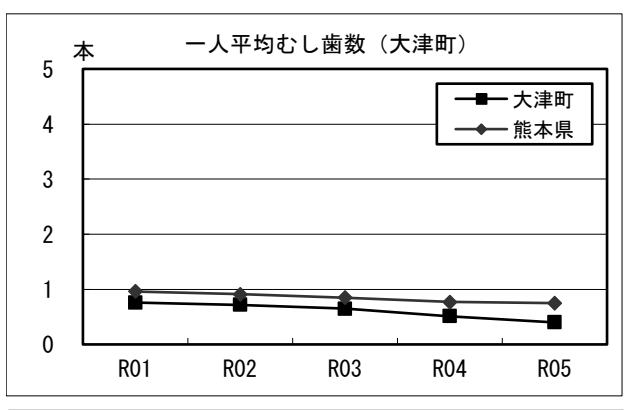

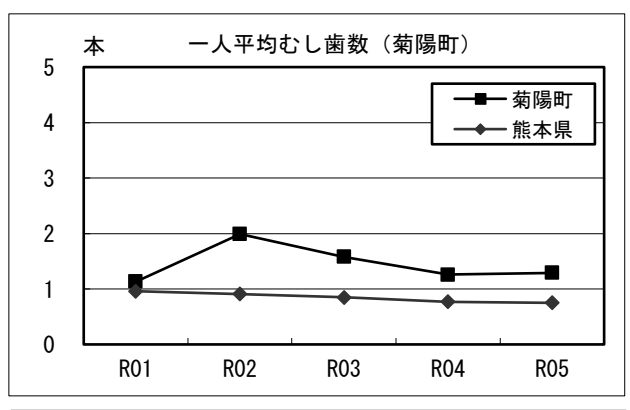

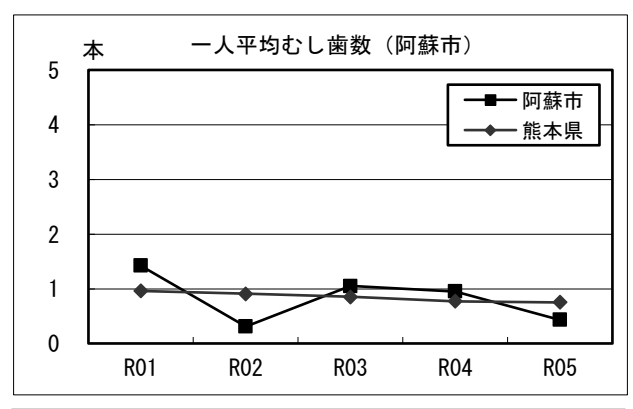

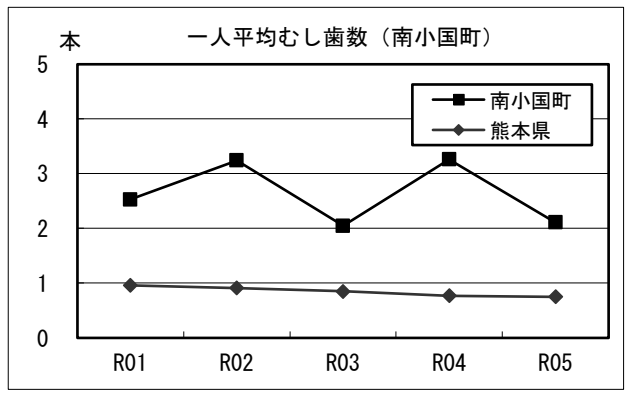

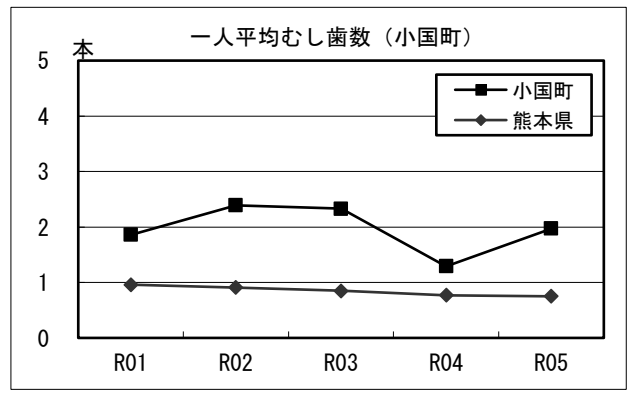

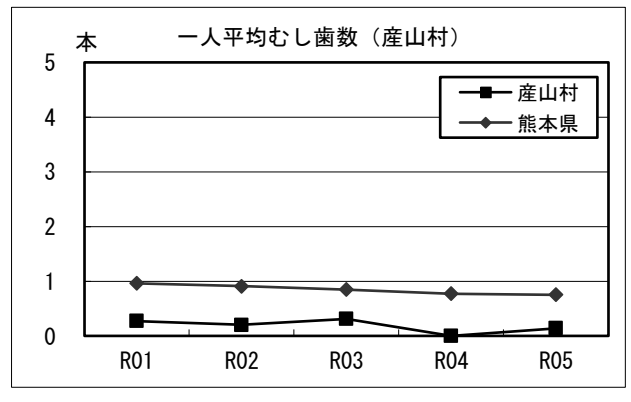

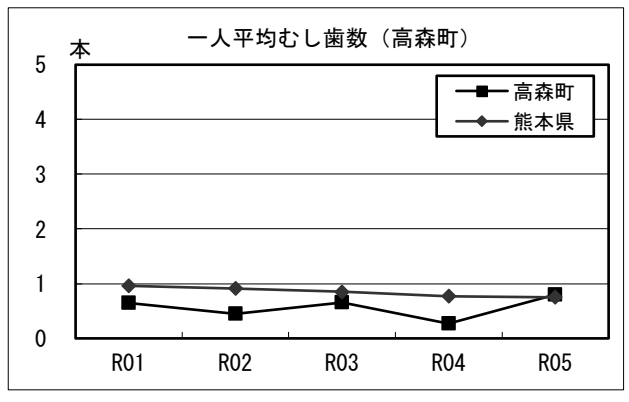

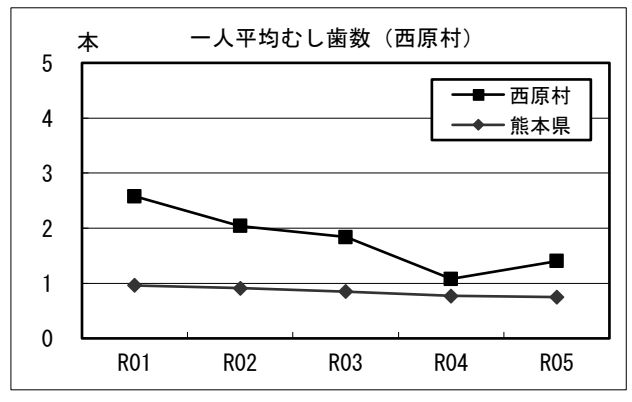

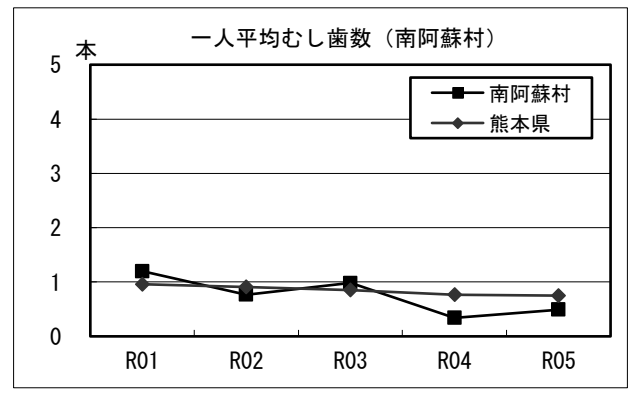

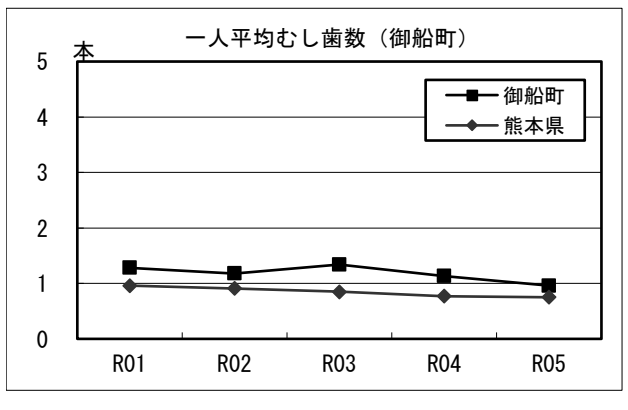

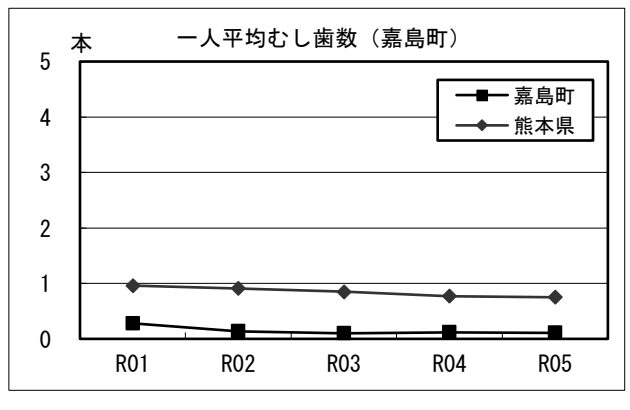

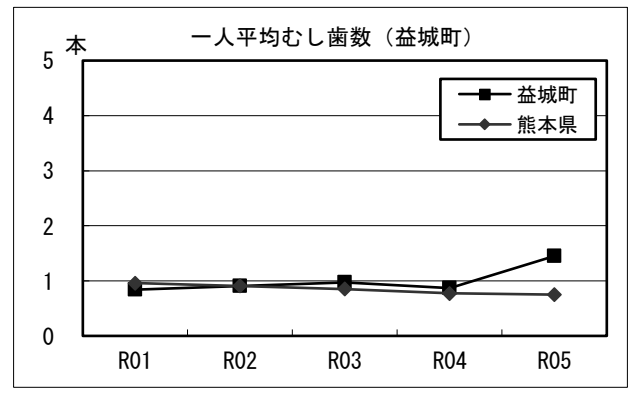

中学１年生一人平均むし歯本数

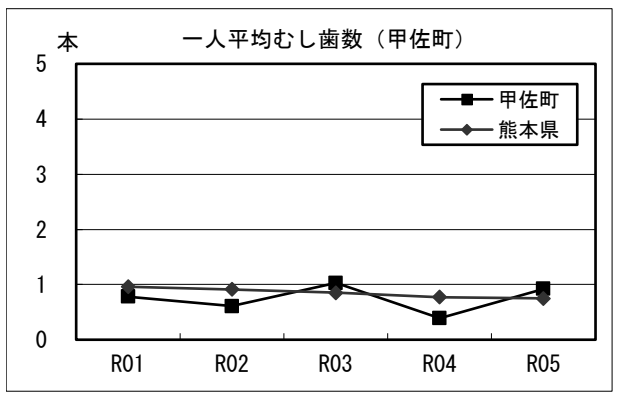

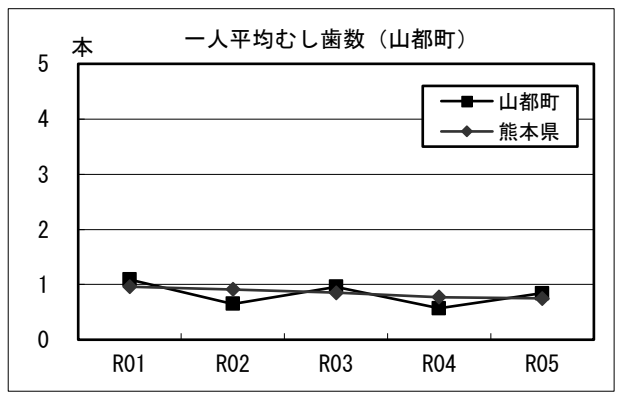

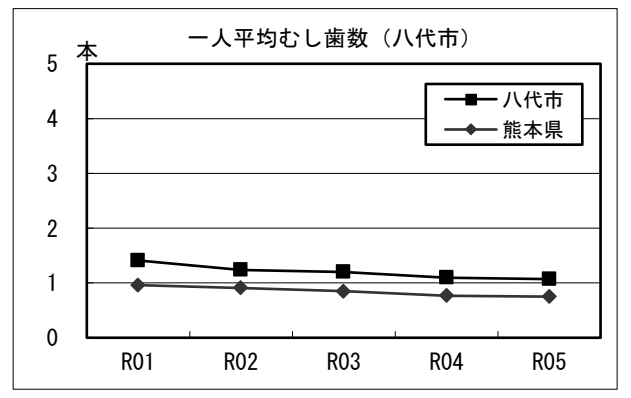

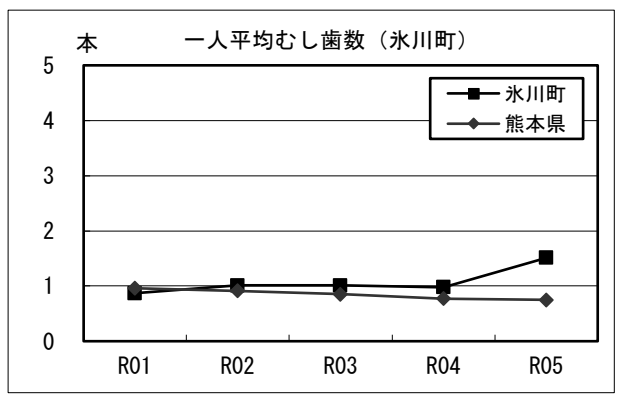

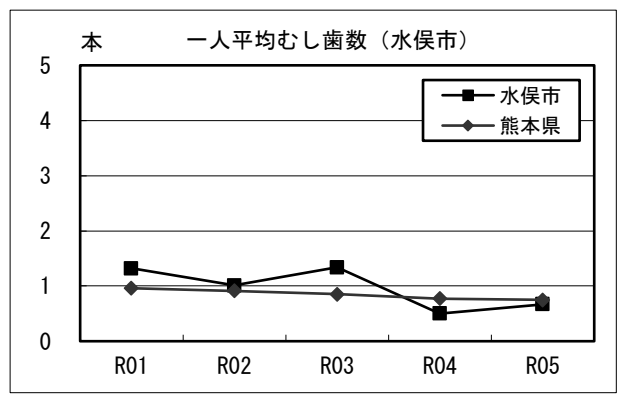

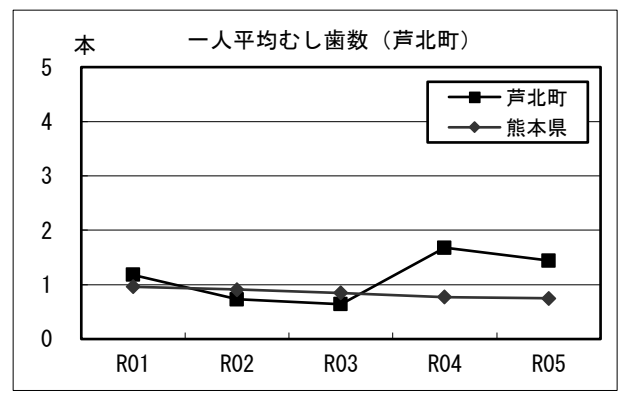

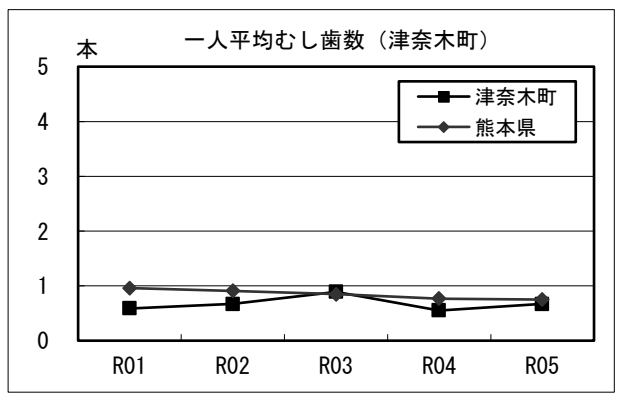

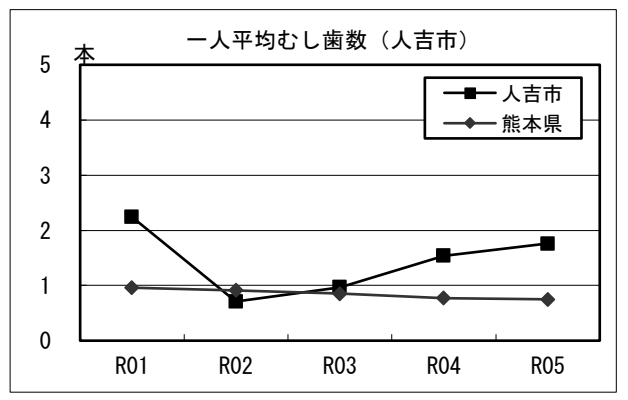

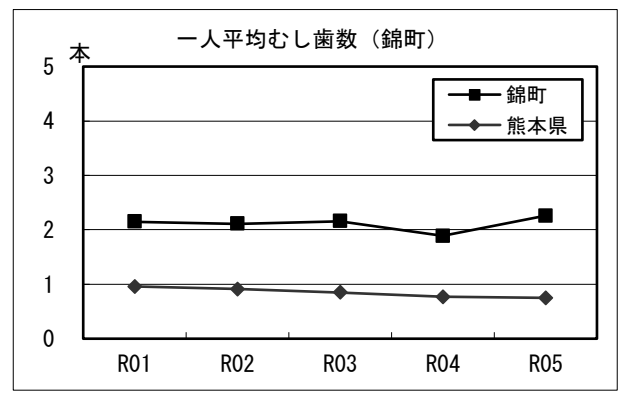

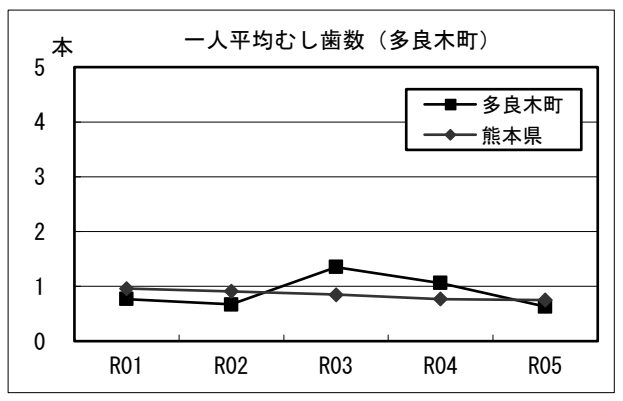

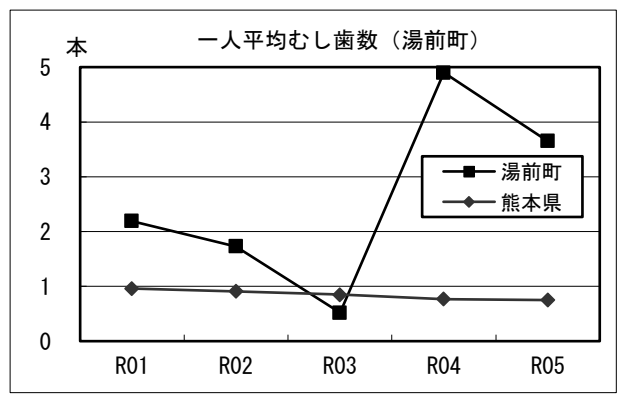

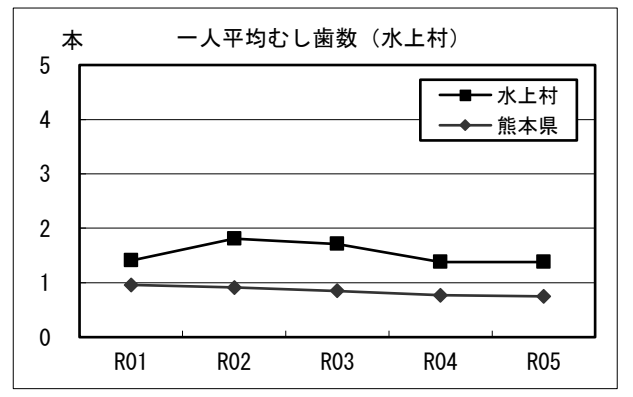

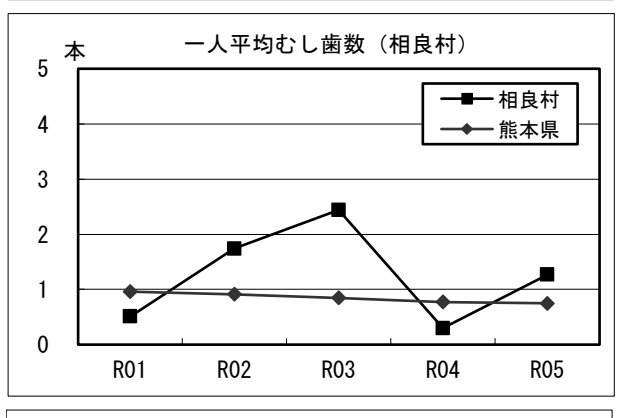

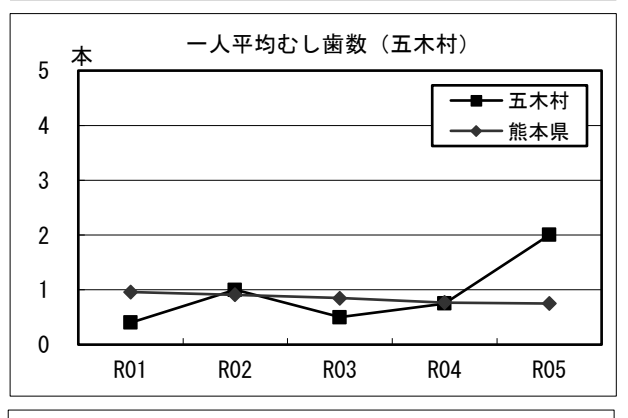

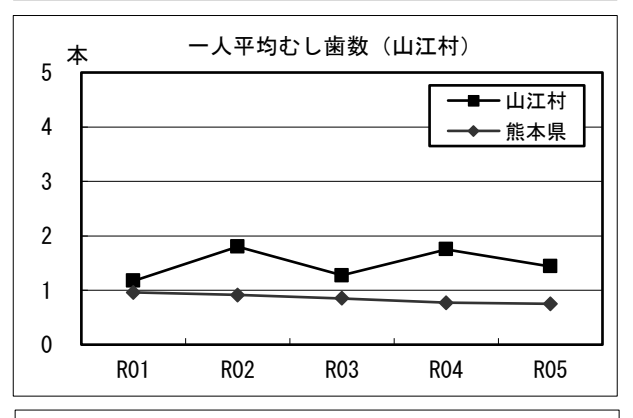

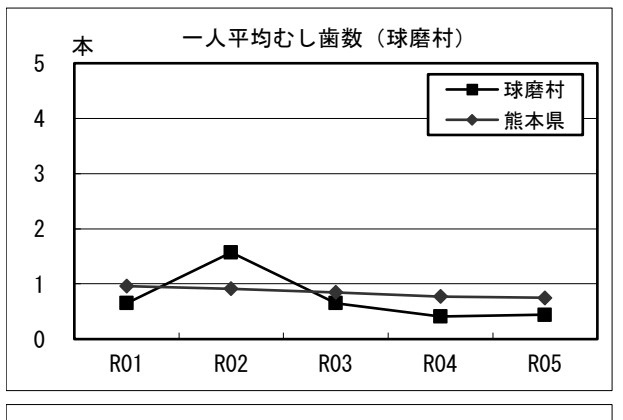

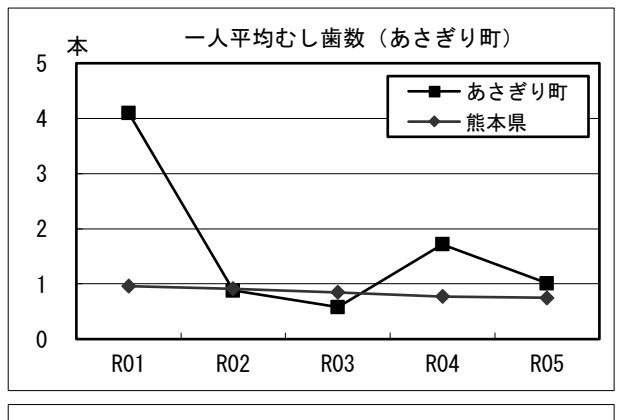

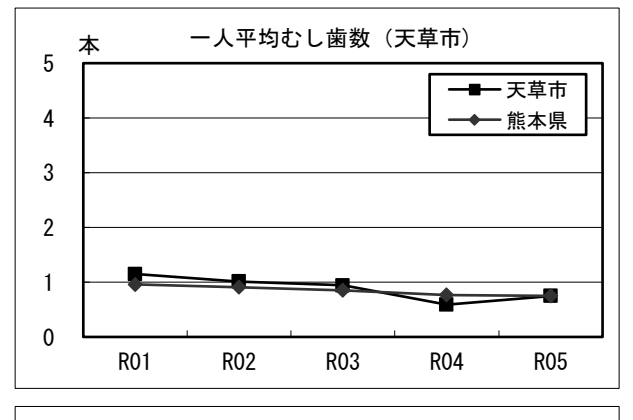

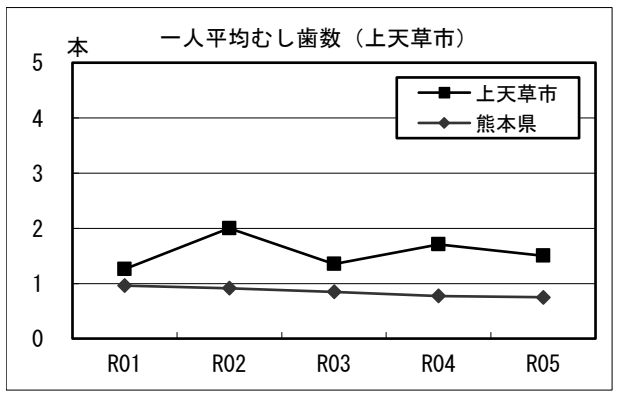

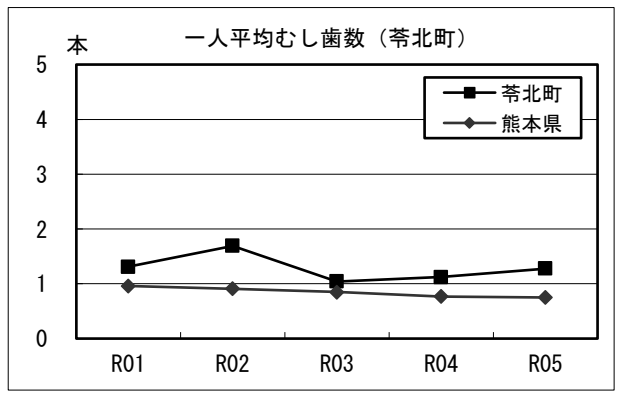

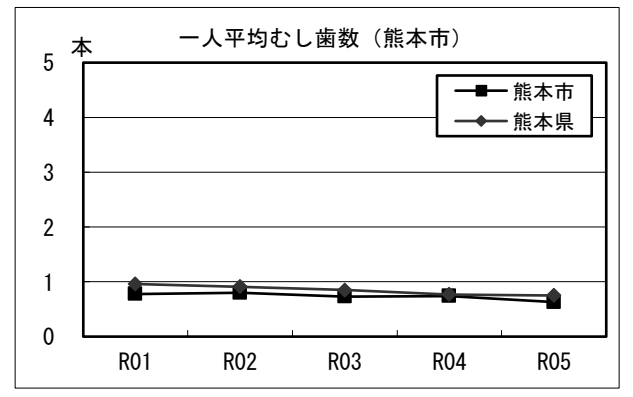

中学1年生むし歯有病者率　　合併後の市町村で再集計

	H24	H25	H26	H27	H28	H29	H30	R01	R02	R03	R04	R05
宇土市	46.90	43.45	42.47	34.86	39.63	35.47	32.60	27.48	31.13	30.11	23.70	26.65
宇城市	43.68	39.17	39.11	49.90	42.38	35.47	29.32	33.95	27.12	27.29	21.00	23.38
美里町	45.57	29.17	27.27	23.81	16.44	19.12	16.22	17.39	25.00	15.25	19.05	12.07
荒尾市	51.27	44.87	52.34	33.70	36.24	45.39	33.89	27.18	21.48	38.78	13.56	14.84
玉名市	36.42	36.91	29.50	20.44	32.21	27.86	27.03	32.05	29.53	31.62	20.18	19.02
玉東町	16.28	17.50	26.79	18.18	11.54	9.30	11.67	10.53	10.00	3.03	8.93	19.15
和水町	28.40	35.29	39.06	21.43	28.33	28.77	16.95	20.63	22.06	14.49	17.86	16.90
南関町	34.15	22.73	23.26	19.23	12.90	15.15	19.64	22.00	18.97	40.62	9.80	10.34
長洲町	18.54	20.47	17.16	21.05	17.09	8.41	8.80	11.67	12.90	11.93	3.28	4.55
山鹿市	42.40	48.72	47.38	32.57	22.71	23.50	32.86	19.67	21.46	15.48	16.46	24.62
菊池市	60.96	52.29	45.49	46.23	39.02	37.60	37.80	46.14	43.36	37.71	40.15	34.74
合志市	49.40	44.43	49.00	46.27	32.24	32.52	36.38	35.83	41.15	17.60	19.59	24.49
大津町	63.39	50.00	50.30	36.62	53.69	52.09	37.64	33.52	31.44	30.24	25.83	20.05
菊陽町	26.23	35.61	39.82	45.08	34.14	42.51	42.79	39.92	59.52	31.33	43.48	45.88
阿蘇市	51.91	43.72	41.54	38.33	45.28	26.48	35.33	49.43	18.18	31.25	38.46	21.02
南小国町	72.73	88.89	74.07	80.65	90.32	85.71	85.71	67.65	76.47	68.29	73.68	67.86
小国町	74.58	55.00	51.67	55.38	63.16	74.19	67.27	58.82	71.19	57.69	50.00	71.88
産山村	23.08	20.00	5.56	10.00	9.09	8.33	7.69	9.09	13.33	15.38	0	7.14
高森町	61.82	61.70	47.62	28.30	30.23	50.00	49.12	25.93	26.79	30.19	13.33	40.00
西原村	91.04	52.38	69.01	65.15	59.30	67.16	40.00	53.62	36.84	21.33	43.66	53.33
南阿蘇村	45.45	36.36	42.72	35.90	37.78	40.22	52.24	51.52	34.52	35.00	19.48	9.88
御船町	65.91	68.31	76.15	65.69	51.24	44.09	61.40	48.95	46.10	39.86	41.96	38.99
嘉島町	73.49	58.90	60.56	58.62	22.97	30.86	40.32	20.43	7.29	6.67	6.06	7.34
益城町	85.02	79.56	59.51	20.25	58.22	55.11	52.54	41.54	35.14	34.72	32.39	44.59
甲佐町	47.13	47.78	36.25	77.11	59.42	74.32	58.82	37.97	30.59	38.20	21.28	12.37
山都町	49.12	55.05	48.51	63.16	37.23	38.20	42.70	41.94	29.79	37.74	11.63	36.08
八代市	60.63	55.64	54.38	55.35	55.28	53.82	50.34	47.98	40.41	39.88	32.73	29.73
氷川町	61.67	53.06	56.52	33.66	33.61	47.06	32.11	36.00	37.72	44.71	33.67	43.75
水俣市	66.67	64.62	59.57	59.55	53.44	56.98	62.89	52.41	43.28	45.83	27.53	32.18
芦北町	64.23	54.61	64.97	49.57	54.61	66.97	48.76	42.31	21.80	17.16	39.32	42.74
津奈木町	69.70	57.14	72.09	70.27	51.28	58.33	41.46	32.35	41.03	40.54	27.59	30.00
人吉市	63.38	76.20	69.45	67.01	69.82	57.76	64.53	69.51	23.08	38.28	35.16	52.92
錦町	71.97	61.27	69.75	66.67	70.09	64.12	51.19	60.58	59.65	52.78	59.38	67.54
多良木町	58.82	62.63	56.19	46.94	68.06	55.66	70.89	24.42	35.11	48.81	37.50	34.67
湯前町	68.75	67.50	55.56	43.33	71.05	70.97	39.13	59.26	59.46	24.00	77.42	61.29
水上村	65.00	84.62	61.90	72.22	50.00	23.08	50.00	65.52	71.43	66.67	50.00	50.00
相良村	69.77	65.45	72.73	20.00	70.00	73.81	53.85	29.27	47.06	81.48	20.45	54.55
五木村	40.00	25.00	57.14	100	11.11	20.00	60.00	20.00	60.00	16.67	25.00	100
山江村	96.43	86.36	67.50	67.39	75.00	66.67	52.27	50.00	65.91	46.94	61.11	56.41
球磨村	50.00	57.14	19.44	26.09	32.26	32.26	27.27	38.46	52.17	34.62	23.53	18.52
あさぎり町	76.37	63.27	55.88	66.67	81.94	49.03	21.92	74.83	45.21	28.03	44.30	12.32
天草市	68.50	60.58	56.80	54.86	54.69	52.23	44.51	44.19	40.44	38.10	27.49	30.29
上天草市	73.06	63.81	61.21	54.58	45.05	52.68	52.91	43.63	50.85	42.11	45.30	44.64
苓北町	85.19	77.78	72.86	79.45	77.78	60.34	58.06	45.90	54.69	43.86	40.38	46.30
熊本市	46.06	40.50	38.90	32.95	32.65	30.84	29.96	29.24	28.80	27.35	27.68	25.29
熊本県	51.46	46.78	44.99	39.85	39.71	38.02	36.18	35.02	32.73	30.34	27.97	27.76

中学1年生一人平均むし歯数　　合併後の市町村で再集計

	H24	H25	H26	H27	H28	H29	H30	R01	R02	R03	R04	R05
宇土市	1.17	1.04	0.86	0.85	1.00	0.80	0.75	0.56	0.84	0.74	0.66	0.72
宇城市	1.11	1.07	0.89	1.65	1.35	0.94	0.81	0.85	0.69	0.72	0.49	0.63
美里町	1.03	0.85	1.01	0.67	0.41	0.46	0.53	0.39	0.60	0.53	0.44	0.34
荒尾市	1.69	1.41	1.90	0.93	0.93	1.66	0.83	0.66	0.68	1.42	0.28	0.34
玉名市	0.87	0.88	0.72	0.66	0.89	0.76	0.77	0.84	0.76	0.90	0.57	0.52
玉東町	0.26	0.62	0.46	0.48	0.23	0.14	0.25	0.18	0.12	0.06	0.14	0.30
和水町	0.68	0.71	0.86	0.42	0.60	0.63	0.32	0.30	0.35	0.28	0.34	0.32
南関町	0.84	0.78	0.42	0.50	0.15	0.33	0.30	0.42	0.40	0.41	0.16	0.12
長洲町	0.46	0.35	0.49	0.38	0.20	0.21	0.20	0.20	0.22	0.15	0.03	0.08
山鹿市	1.30	1.67	1.31	0.84	0.47	0.53	0.78	0.57	0.34	0.30	0.32	0.46
菊池市	1.97	1.69	1.48	1.38	1.11	1.01	1.05	1.20	0.98	0.93	1.20	0.97
合志市	1.64	1.54	1.51	1.92	1.39	0.88	1.03	1.01	1.34	0.37	0.42	0.44
大津町	2.05	1.36	1.44	1.46	1.14	1.24	0.88	0.76	0.72	0.65	0.51	0.40
菊陽町	0.62	1.05	1.20	0.91	0.98	1.15	1.22	1.13	1.99	1.58	1.26	1.29
阿蘇市	1.36	1.12	1.22	1.15	1.40	0.56	1.72	1.42	0.31	1.05	0.95	0.43
南小国町	3.15	3.33	3.93	4.55	4.16	2.82	2.64	2.53	3.24	2.05	3.26	2.11
小国町	2.46	1.33	1.47	1.52	1.63	1.74	2.51	1.86	2.39	2.33	1.29	1.97
産山村	0.46	0.20	0.06	0.10	0.09	0.50	0.15	0.27	0.20	0.31	0	0.14
高森町	2.47	1.83	1.08	0.68	0.63	0.91	1.54	0.65	0.45	0.66	0.27	0.80
西原村	2.01	1.40	3.00	3.18	2.17	2.69	1.93	2.58	2.04	1.84	1.08	1.40
南阿蘇村	1.41	0.93	1.00	1.42	0.68	1.00	1.19	1.20	0.77	0.98	0.34	0.49
御船町	2.20	2.33	3.84	1.88	1.36	0.96	1.87	1.28	1.18	1.34	1.13	0.96
嘉島町	2.14	1.77	1.38	1.44	0.65	0.75	0.68	0.28	0.14	0.10	0.12	0.11
益城町	3.49	3.18	1.31	1.45	1.56	1.53	1.35	0.84	0.91	0.97	0.87	1.45
甲佐町	3.86	0.96	0.81	2.88	1.59	2.19	1.99	0.78	0.61	1.03	0.39	0.92
山都町	1.37	1.68	1.05	2.86	0.80	0.90	0.98	1.09	0.65	0.96	0.57	0.84
八代市	2.08	1.81	1.67	1.61	1.61	1.76	1.43	1.41	1.24	1.20	1.10	1.07
氷川町	1.89	1.89	1.95	1.02	1.43	1.47	1.16	0.87	1.01	1.01	0.98	1.51
水俣市	2.13	2.07	1.87	1.56	1.54	1.68	1.80	1.32	1.01	1.34	0.50	0.67
芦北町	1.98	1.87	2.43	1.74	1.47	1.88	1.25	1.18	0.73	0.64	1.68	1.44
津奈木町	2.05	1.14	2.49	2.00	1.13	1.56	1.07	0.59	0.67	0.89	0.55	0.67
人吉市	2.20	3.21	1.72	2.35	2.24	1.77	2.10	2.24	0.71	0.97	1.54	1.76
錦町	3.04	2.46	3.21	2.44	2.62	2.48	1.58	2.15	2.11	2.16	1.89	2.26
多良木町	1.78	3.03	1.83	1.86	2.76	1.96	2.81	0.77	0.67	1.35	1.06	0.63
湯前町	2.19	3.15	2.04	2.03	3.50	3.48	2.00	2.19	1.73	0.52	4.90	3.65
水上村	2.45	3.00	1.95	3.00	2.70	2.69	1.45	1.41	1.81	1.71	1.38	1.38
相良村	2.65	2.22	1.91	1.13	1.82	2.38	1.31	0.51	1.74	2.44	0.30	1.27
五木村	1.10	1.25	1.29	4.75	0.11	0.60	1.80	0.40	1.00	0.50	0.75	2.00
山江村	3.86	2.91	2.38	2.33	2.11	1.89	1.27	1.17	1.80	1.27	1.75	1.44
球磨村	0.77	1.24	0.39	0.46	0.58	0.74	0.82	0.65	1.57	0.65	0.41	0.44
あさぎり町	2.54	2.12	1.43	2.07	3.51	1.12	1.53	4.10	0.88	0.58	1.72	1.01
天草市	2.17	1.87	1.84	1.86	1.46	1.44	1.17	1.15	1.01	0.94	0.59	0.75
上天草市	2.53	2.44	2.10	2.19	1.72	1.75	1.39	1.26	2.00	1.35	1.71	1.50
苓北町	3.67	3.24	3.36	2.82	2.87	2.22	1.42	1.31	1.69	1.04	1.12	1.28
熊本市	1.27	1.14	1.07	0.85	0.85	0.81	0.82	0.78	0.80	0.73	0.74	0.63
熊本県	1.57	1.44	1.31	1.21	1.13	1.06	1.02	0.96	0.91	0.85	0.77	0.75

中学1年生処置歯率

合併後の市町村で再集計

	H24	H25	H26	H27	H28	H29	H30	R01	R02	R03	R04	R05
宇土市	60.53	56.67	40.57	51.94	58.90	48.15	39.41	56.85	53.94	59.27	40.08	47.62
宇城市	73.98	72.98	70.59	58.87	73.87	57.73	60.60	67.25	61.15	56.63	54.72	62.57
美里町	91.36	77.05	50.00	76.79	83.33	74.19	79.49	74.07	74.42	93.55	71.43	80.00
荒尾市	45.70	43.33	45.20	49.52	43.24	74.01	46.53	82.33	58.19	77.60	60.83	49.29
玉名市	66.41	64.61	60.17	52.29	54.56	70.58	72.16	72.73	78.42	76.81	83.90	77.60
玉東町	72.73	84.00	100	100	58.33	100	100	71.43	14.29	100	37.50	28.57
和水町	92.73	91.67	96.36	65.71	80.56	71.74	63.16	78.95	91.67	52.63	84.21	52.17
南関町	82.61	36.23	75.00	38.46	55.56	31.82	70.59	61.90	47.83	53.85	87.50	57.14
長洲町	34.29	43.18	24.62	49.02	39.13	72.73	32.00	20.83	59.26	68.75	25.00	44.44
山鹿市	65.51	43.33	50.70	64.13	73.04	52.17	48.65	56.90	73.83	76.07	75.40	67.76
菊池市	75.89	66.76	68.06	69.03	70.46	62.28	57.54	59.00	72.01	52.86	55.25	63.92
合志市	54.48	48.22	59.80	38.97	41.93	78.84	58.16	59.67	53.31	57.55	61.35	44.83
大津町	68.17	66.20	62.08	72.53	84.12	96.85	90.13	84.53	87.41	88.01	88.94	81.66
菊陽町	69.33	34.11	46.20	53.02	46.40	59.53	42.12	55.56	56.80	64.01	59.87	58.46
阿蘇市	60.31	83.01	37.35	60.14	61.28	72.13	48.10	60.00	65.52	41.29	58.72	56.58
南小国町	53.85	90.83	67.92	80.85	62.79	75.95	89.19	74.42	92.73	69.05	83.87	83.05
小国町	84.83	92.50	80.68	86.87	88.17	89.81	97.10	83.16	80.85	94.21	93.55	88.89
産山村	33.33	100	0	100	100	33.33	0	0	0	75.00	0	100
高森町	77.21	70.93	85.29	83.33	92.59	84.31	96.59	82.86	92.00	82.86	83.33	72.73
西原村	65.93	55.68	60.56	90.95	60.43	47.22	64.15	48.31	44.52	63.77	80.52	66.67
南阿蘇村	63.71	67.07	66.99	52.25	70.49	80.43	77.50	82.28	86.15	83.33	65.38	67.50
御船町	83.45	67.98	54.11	87.60	62.20	85.25	66.67	83.61	69.88	63.13	72.67	56.21
嘉島町	55.06	72.87	62.24	62.40	29.17	45.90	78.57	76.92	92.31	55.56	58.33	83.33
益城町	87.50	90.90	62.06	65.72	67.23	71.20	81.82	81.02	59.44	62.07	79.03	33.94
甲佐町	61.61	37.21	27.69	81.17	86.36	85.19	76.33	27.42	44.23	90.22	89.19	84.27
山都町	71.15	64.48	67.92	30.88	68.00	56.25	67.82	76.24	90.16	69.61	57.14	71.60
八代市	67.48	68.75	64.28	69.08	70.90	71.06	72.10	72.57	63.79	70.95	66.58	67.34
氷川町	67.84	59.46	55.31	74.76	45.98	60.00	34.13	37.93	24.35	25.58	29.17	15.17
水俣市	67.16	52.51	54.88	54.23	68.15	74.33	58.45	59.76	61.76	58.14	48.31	72.65
芦北町	67.53	80.30	79.27	70.59	81.64	75.61	84.77	91.87	85.57	68.60	41.12	54.49
津奈木町	92.59	91.67	90.65	86.49	50.00	67.86	81.82	75.00	84.62	69.70	75.00	85.00
人吉市	73.55	58.82	71.78	79.13	82.26	59.30	61.64	61.89	54.41	74.02	59.39	19.92
錦町	46.13	55.43	66.75	61.24	61.24	62.77	52.63	52.23	53.94	56.22	58.56	57.75
多良木町	52.20	73.67	66.15	67.58	66.33	83.65	82.43	81.82	84.13	84.07	86.02	68.09
湯前町	78.57	95.24	94.55	80.33	68.42	48.15	43.48	100	93.75	92.31	71.71	76.99
水上村	81.63	76.92	60.98	81.48	100	87.14	78.12	95.12	86.84	97.22	86.36	95.45
相良村	77.19	84.43	65.48	56.86	67.12	66.00	74.51	52.38	61.02	65.15	46.15	89.29
五木村	100	10.00	88.89	94.74	0	0	100	100	100	33.33	83.33	100
山江村	95.37	97.66	89.47	94.39	92.11	91.76	92.86	97.62	100	98.39	100	98.21
球磨村	91.30	92.31	78.57	85.71	55.56	95.65	59.26	47.06	80.56	47.06	57.14	33.33
あさぎり町	78.62	61.54	81.48	75.90	26.68	67.24	76.23	18.06	73.64	79.12	35.66	79.14
天草市	59.59	60.29	60.07	55.86	75.93	79.09	74.28	71.99	69.29	65.10	69.78	68.80
上天草市	68.80	65.45	50.51	46.45	77.01	50.70	79.77	70.16	52.82	70.67	54.05	65.48
苓北町	78.28	83.33	92.77	92.23	82.32	84.50	80.68	82.50	81.48	96.61	89.66	82.61
熊本市	61.48	61.18	57.47	61.28	58.08	59.48	58.56	59.53	60.66	59.98	60.14	58.71
熊本県	65.34	63.01	59.80	62.03	62.72	66.50	63.44	62.88	62.84	64.96	62.17	58.88

中学1年生CO（要観察歯）保有者率　　合併後の市町村で再集計

	H24	H25	H26	H27	H28	H29	H30	R01	R02	R03	R04	R05
宇土市	23.67	22.09	15.06	22.65	6.04	8.13	8.27	10.76	18.38	15.32	21.88	19.07
宇城市	16.79	10.40	15.08	19.61	17.86	21.32	14.06	16.24	9.40	6.18	5.59	4.18
美里町	15.19	11.11	9.09	3.57	2.74	1.47	5.41	8.70	8.33	6.78	7.94	6.90
荒尾市	33.12	25.85	29.67	19.51	16.97	17.26	25.24	20.95	16.95	34.44	17.70	17.27
玉名市	16.69	14.74	11.35	15.06	15.35	13.85	15.09	13.19	8.81	12.20	7.02	9.85
玉東町	0	0	3.57	0	9.62	2.33	0	10.53	11.67	6.06	21.43	8.51
和水町	19.75	14.71	14.06	7.14	31.67	20.55	11.86	26.98	19.12	20.29	16.07	21.13
南関町	18.29	12.50	18.60	14.10	9.68	7.58	5.36	16.00	5.17	3.12	1.96	8.62
長洲町	14.57	14.17	4.48	8.27	3.42	0	1.60	0.83	3.23	1.83	0.82	0.91
山鹿市	27.62	16.96	18.00	23.92	28.67	30.65	28.87	22.51	20.78	17.01	16.20	23.12
菊池市	26.10	31.19	27.04	27.14	26.17	27.11	25.37	27.04	28.07	23.11	21.21	24.65
合志市	34.87	40.03	26.35	14.00	16.34	21.54	24.40	29.86	14.75	15.20	10.37	19.13
大津町	7.14	7.01	11.59	37.75	24.72	12.53	14.89	17.03	14.18	16.10	12.56	13.68
菊陽町	30.65	26.10	18.08	20.14	25.11	15.66	12.47	17.41	20.78	17.21	10.97	14.38
阿蘇市	24.26	28.57	31.62	44.17	18.87	24.20	38.59	7.95	26.20	31.25	12.09	15.91
南小国町	69.70	16.67	37.04	32.26	38.71	39.29	39.29	67.65	76.47	60.98	68.42	57.14
小国町	32.20	21.67	20.00	16.92	15.79	12.90	14.55	25.49	32.20	19.23	22.92	21.88
産山村	15.38	20.00	5.56	20.00	18.18	33.33	23.08	0	6.67	30.77	0	7.14
高森町	27.27	44.68	26.98	24.53	16.28	17.86	19.30	20.37	30.36	15.09	26.67	25.45
西原村	50.75	34.92	46.48	33.33	59.30	68.66	52.73	71.01	63.16	41.33	40.85	41.67
南阿蘇村	27.27	11.36	19.42	35.90	42.22	17.39	19.40	25.76	13.10	11.25	9.09	3.70
御船町	20.45	28.17	33.85	24.82	42.15	26.77	33.33	46.85	28.37	30.41	39.16	23.90
嘉島町	42.17	24.66	39.44	35.63	25.68	34.57	22.58	13.98	4.17	16.67	12.12	12.84
益城町	25.73	26.42	34.05	34.18	20.72	24.77	32.24	22.15	18.53	31.11	37.46	29.82
甲佐町	34.48	52.22	38.75	25.30	14.49	27.03	16.47	32.91	24.71	19.10	21.28	19.59
山都町	30.70	51.38	35.64	53.68	42.55	42.70	37.08	30.11	28.72	23.58	25.58	24.74
八代市	24.16	16.55	16.07	14.76	17.48	16.20	12.02	16.83	12.01	13.42	10.71	13.45
氷川町	23.33	23.47	31.52	27.72	13.11	23.53	0.92	7.00	2.63	5.88	10.20	2.08
水俣市	40.87	41.04	28.26	38.64	31.75	22.35	29.90	33.69	29.85	22.40	23.03	33.33
芦北町	27.74	31.21	30.57	23.93	30.50	31.19	24.79	14.42	19.55	11.19	9.40	24.19
津奈木町	40.91	54.76	16.28	27.03	64.10	41.67	17.07	20.59	10.26	51.35	34.48	20.00
人吉市	42.68	25.60	40.84	50.34	55.44	18.41	37.84	51.63	18.88	27.59	23.83	32.12
錦町	15.15	2.82	5.04	9.52	11.11	23.66	7.14	15.38	5.26	3.70	57.29	36.84
多良木町	12.75	20.20	29.52	13.27	31.94	20.75	35.44	16.28	19.15	14.29	15.91	32.00
湯前町	34.38	57.50	18.52	30.00	50.00	41.94	34.78	25.93	24.32	32.00	9.68	41.94
水上村	45.00	19.23	47.62	27.78	30.00	23.08	18.18	6.90	4.76	14.29	6.25	12.50
相良村	20.93	20.00	22.73	17.78	30.00	19.05	23.08	9.76	52.94	3.70	2.27	45.45
五木村	40.00	50.00	42.86	0	33.33	40.00	0	0	30.00	50.00	12.50	0
山江村	42.86	47.73	42.50	47.83	50.00	48.89	31.82	55.56	36.36	34.69	41.67	30.77
球磨村	46.67	33.33	8.33	13.04	16.13	32.26	27.27	11.54	8.70	7.69	17.65	25.93
あさぎり町	50.00	61.22	48.82	39.66	18.06	25.81	35.62	81.12	14.38	18.47	72.15	18.84
天草市	45.10	42.18	47.11	43.57	44.46	49.70	42.17	38.87	39.19	32.84	31.19	31.57
上天草市	42.09	45.53	44.40	37.45	36.14	34.63	50.79	26.96	35.59	22.01	23.20	22.02
苓北町	0	6.35	30.00	6.85	1.59	3.45	0	0	1.56	0	3.85	0
熊本市	17.05	16.00	15.80	15.86	18.26	15.23	14.98	15.81	14.21	12.00	12.36	11.49
熊本県	23.47	21.41	20.98	21.23	21.59	19.45	19.30	20.21	16.82	16.02	15.53	15.72

中学1年生GO(歯周疾患要観察歯)保有者率　　合併後の市町村で再集計

	H24	H25	H26	H27	H28	H29	H30	R01	R02	R03	R04	R05
宇土市	19.47	27.43	26.91	16.54	46.46	45.81	43.55	57.79	15.20	13.17	19.79	16.87
宇城市	27.62	25.82	31.10	35.53	35.73	36.82	41.77	43.91	37.61	33.67	42.20	34.98
美里町	21.52	37.50	18.18	7.14	36.99	8.82	12.16	13.04	25.00	6.78	22.22	15.52
荒尾市	25.95	38.68	42.06	28.82	24.31	23.88	38.94	21.70	33.17	27.30	12.64	10.71
玉名市	9.78	10.01	9.83	13.00	10.46	12.08	12.44	11.52	7.01	10.48	11.75	15.96
玉東町	9.30	15.00	10.71	0	23.08	4.65	0	5.26	0	0	0	2.13
和水町	13.58	4.41	6.25	17.86	18.33	9.59	20.34	19.05	1.47	4.35	12.50	9.86
南関町	0	0	6.98	6.41	3.23	16.67	1.79	18.00	27.59	42.19	11.76	25.86
長洲町	17.88	3.94	0.75	3.01	3.42	3.74	0.80	3.33	0	0	0	0
山鹿市	17.13	20.71	18.68	5.92	9.40	19.59	25.82	21.33	16.89	24.37	26.33	24.37
菊池市	20.39	33.26	17.17	19.85	17.52	21.23	16.59	22.96	24.06	22.87	20.45	22.54
合志市	18.46	14.44	8.17	9.89	36.85	14.41	18.71	46.25	23.32	20.93	18.05	16.20
大津町	10.42	6.05	4.57	20.28	10.51	12.53	28.09	18.96	22.16	34.63	25.83	5.42
菊陽町	27.27	28.54	21.97	21.05	19.60	10.29	16.63	11.68	15.37	15.86	12.42	19.66
阿蘇市	6.38	9.96	6.25	5.42	14.15	6.39	20.65	9.66	10.16	2.60	2.75	12.50
南小国町	45.45	27.78	25.93	29.03	32.26	28.57	32.14	52.94	70.59	24.39	47.37	53.57
小国町	3.39	0	3.33	10.77	1.75	9.68	3.64	31.37	32.20	21.15	25.00	15.62
産山村	7.69	0	5.56	0	9.09	8.33	15.38	0	6.67	0	0	0
高森町	34.55	42.55	44.44	66.04	53.49	58.93	63.16	29.63	53.57	37.74	35.56	45.45
西原村	4.48	0	63.38	62.12	53.49	28.36	27.27	0	38.16	10.67	40.85	35.00
南阿蘇村	21.59	12.50	2.91	8.97	5.56	22.83	2.99	9.09	11.90	11.25	9.09	1.23
御船町	6.06	9.86	19.23	13.87	14.88	11.02	22.81	16.78	29.79	42.57	11.19	28.30
嘉島町	15.66	28.77	19.72	32.18	13.51	12.35	25.81	10.75	6.25	8.89	8.08	2.75
益城町	17.59	17.92	27.91	20.57	32.89	33.44	38.81	6.77	48.24	46.67	67.32	25.86
甲佐町	50.57	53.33	40.00	72.29	60.87	20.27	40.00	77.22	74.12	79.78	54.26	29.90
山都町	10.53	14.68	15.84	23.16	17.02	24.72	28.09	17.20	20.21	17.92	32.56	25.77
八代市	28.60	20.60	18.73	18.36	18.63	17.97	16.13	18.95	13.97	18.77	16.82	17.15
氷川町	43.33	46.94	52.17	13.86	34.43	24.71	43.12	34.00	25.44	43.53	17.35	44.79
水俣市	18.25	15.57	21.30	23.64	27.51	13.97	35.05	16.58	7.46	19.79	19.10	4.60
芦北町	16.79	14.89	12.74	23.93	22.70	21.10	21.49	30.77	16.54	29.10	41.03	44.35
津奈木町	51.52	54.76	48.84	54.05	33.33	58.33	39.02	44.12	35.90	75.68	31.03	43.33
人吉市	6.69	18.07	21.54	8.16	13.33	13.72	5.74	18.70	44.76	48.62	51.17	58.03
錦町	15.91	10.56	19.33	13.49	6.84	18.32	22.62	13.46	13.16	25.00	23.96	16.67
多良木町	26.47	27.27	18.10	18.37	26.39	54.72	54.43	19.77	36.17	32.14	39.77	32.00
湯前町	25.00	67.50	48.15	66.67	28.95	38.71	34.78	44.44	27.03	32.00	0	67.74
水上村	10.00	3.85	4.76	0	0	11.54	0	0	0	0	0	0
相良村	37.21	69.09	20.45	8.89	15.00	14.29	15.38	19.51	0	33.33	34.09	22.73
五木村	20.00	0	0	0	11.11	40.00	60.00	0	0	0	25.00	0
山江村	3.57	2.27	0	0	0	2.22	0	0	0	4.08	0	10.26
球磨村	0	0	0	0	0	3.23	3.03	0	0	0	0	0
あさぎり町	7.69	24.49	25.29	31.03	20.83	20.65	0	0	2.74	1.27	0.63	33.33
天草市	29.67	34.17	35.67	33.86	22.87	25.45	40.56	28.71	39.97	35.63	26.85	27.72
上天草市	16.16	22.96	18.97	17.53	18.81	23.41	23.28	18.14	36.72	17.22	30.39	29.76
苓北町	1.85	1.59	0	2.74	1.59	0	0	0	0	0	0	0
熊本市	19.74	18.67	19.70	19.03	18.03	19.32	20.51	21.43	21.13	22.57	20.30	18.65
熊本県	20.04	20.52	20.22	19.50	20.46	20.09	22.86	22.67	22.18	23.39	21.81	20.18

中学1年生G(歯周疾患要治療歯)保有者率　　合併後の市町村で再集計

	H24	H25	H26	H27	H28	H29	H30	R01	R02	R03	R04	R05
宇土市	2.21	2.18	4.20	1.78	8.40	9.11	5.35	2.83	1.23	0.81	0.52	0.24
宇城市	2.35	4.51	3.17	5.44	9.81	4.26	5.62	5.54	3.98	1.39	1.93	1.33
美里町	1.27	2.78	0	1.19	1.37	1.47	2.70	2.90	4.17	5.08	4.76	0
荒尾市	9.92	5.13	11.21	3.77	5.05	14.89	6.97	7.98	1.43	4.34	2.30	0.97
玉名市	2.53	0.43	0.91	0.79	1.18	1.13	0.66	1.34	0.16	0.52	0.88	1.53
玉東町	0	0	0	0	0	0	0	0	0	0	0	0
和水町	0	0	0	0	0	0	0	0	0	0	0	0
南関町	0	0	3.49	6.41	0	7.58	10.71	10.00	0	9.38	3.92	8.62
長洲町	1.32	0	0.75	2.26	0	0	0	0	0	0	0	0
山鹿市	0	3.35	3.64	5.24	4.36	0.92	9.62	0	4.34	1.02	0.76	3.77
菊池市	5.70	10.78	4.94	4.77	10.98	5.88	6.83	7.94	7.02	3.16	6.57	5.40
合志市	8.03	1.57	4.93	5.94	2.67	5.71	4.49	0.56	4.16	3.73	4.48	3.44
大津町	3.87	1.91	0.30	3.94	2.84	1.95	1.69	1.92	0.77	0.73	1.90	0.24
菊陽町	1.30	2.93	5.26	1.37	2.64	2.68	1.22	3.18	4.76	1.35	0.62	1.90
阿蘇市	3.83	0	0.37	1.67	13.21	2.74	4.35	7.39	0	1.04	3.30	3.98
南小国町	12.12	0	3.70	16.13	9.68	7.14	3.57	0	0	17.07	5.26	14.29
小国町	0	0	0	0	0	0	1.82	0	3.39	1.92	0	3.12
産山村	0	0	0	0	0	0	0	0	0	0	0	0
高森町	3.64	0	0	3.77	0	3.57	1.75	5.56	0	3.77	0	3.64
西原村	5.97	6.35	11.27	12.12	22.09	38.81	10.91	0	15.79	4.00	29.58	5.00
南阿蘇村	0	1.14	0	0	0	0	0	0	0	0	0	0
御船町	0	0	0	0	0.83	0	4.39	0	17.73	6.08	0	13.21
嘉島町	4.82	12.33	2.82	4.60	1.35	2.47	3.23	0	0	1.11	2.02	0
益城町	4.56	4.40	5.83	13.61	11.51	3.72	1.79	1.54	2.88	12.78	1.41	1.85
甲佐町	16.09	10.00	3.75	8.43	15.94	8.11	5.88	6.33	7.06	6.74	2.13	3.09
山都町	3.51	6.42	4.95	1.05	2.13	4.49	2.25	7.53	4.26	2.83	5.81	5.15
八代市	4.98	4.46	3.35	2.12	4.35	3.91	4.11	3.73	4.00	3.50	4.60	2.92
氷川町	8.33	2.04	5.43	5.94	3.28	1.18	4.59	7.00	1.75	0	3.06	3.12
水俣市	3.17	1.89	6.09	7.73	5.29	6.70	1.03	0.53	1.00	1.04	1.12	1.72
芦北町	5.84	3.55	12.74	5.13	14.18	11.93	16.53	15.38	9.02	6.72	4.27	8.06
津奈木町	13.64	0	4.65	0	53.85	25.00	17.07	5.88	5.13	0	0	0
人吉市	1.27	3.61	7.72	4.76	4.91	0.72	0.68	7.72	0.70	13.10	2.73	14.23
錦町	25.00	27.46	15.97	25.40	32.48	15.27	19.05	33.65	31.58	36.11	26.04	45.61
多良木町	0.98	11.11	10.48	13.27	16.67	6.60	7.59	12.79	6.38	8.33	9.09	25.33
湯前町	31.25	12.50	18.52	6.67	18.42	16.13	34.78	14.81	2.70	0	0	3.23
水上村	10.00	0	14.29	0	0	7.69	4.55	0	0	0	12.50	0
相良村	27.91	16.36	4.55	0	2.50	4.76	5.13	2.44	67.65	33.33	31.82	4.55
五木村	0	0	0	0	0	20.00	0	0	10.00	0	25.00	0
山江村	0	0	0	0	0	0	0	0	0	0	0	0
球磨村	0	0	0	0	0	3.23	0	0	0	0	0	3.70
あさぎり町	25.82	24.49	34.12	2.30	8.33	21.94	27.40	1.40	2.74	17.20	39.87	14.49
天草市	9.54	7.51	5.52	5.38	4.83	2.68	6.30	14.68	4.35	3.78	3.70	4.81
上天草市	2.02	1.56	1.72	0.80	4.46	1.95	3.17	3.92	2.26	2.39	6.08	2.98
苓北町	3.70	3.17	4.29	0	0	0	0	0	0	0	0	0
熊本市	3.20	4.33	3.61	3.11	3.67	3.55	3.48	3.22	3.74	3.39	4.14	4.77
熊本県	4.40	4.42	4.35	3.74	5.01	4.35	4.30	4.05	3.84	3.77	4.07	4.36

6. 高校生の歯科健診結果

R05年度県全体

学年	生徒数	被検者数	むし歯の状況				むし歯有病者数	CO所有者数
			未処置歯数	処置歯数	喪失歯数	計		
高校1年生	15,191	14,705	5,022	13,355	407	18,784	5,508	2,369
高校2年生	14,278	13,721	5,958	15,647	466	22,071	6,001	2,668
高校3年生	13,699	13,221	6,072	18,738	623	25,433	6,280	2,603

学年	GO者数	G者数	一人平均むし歯数	むし歯有病者率	処置歯率	CO所有者率	GO者率	G者率
高校1年生	2,968	784	1.28	37.46	71.10	16.11	20.18	5.33
高校2年生	2,862	781	1.61	43.74	70.89	19.44	20.86	5.69
高校3年生	2,862	794	1.92	47.50	73.68	19.69	21.65	6.01

高校生の歯科健診結果・経年（H24-R05）

むし歯有病者率

	H24	H25	H26	H27	H28	H29	H30	R01	R02	R03	R04	R05
高校1年生	61.89	56.00	56.13	51.29	48.71	46.52	42.88	43.66	41.54	37.79	35.84	37.46
高校2年生	65.67	64.39	60.69	57.46	55.58	53.22	48.16	46.67	45.87	44.46	40.65	43.74
高校3年生	69.92	67.57	67.50	61.59	61.47	57.99	54.30	51.49	49.69	47.63	46.58	47.50

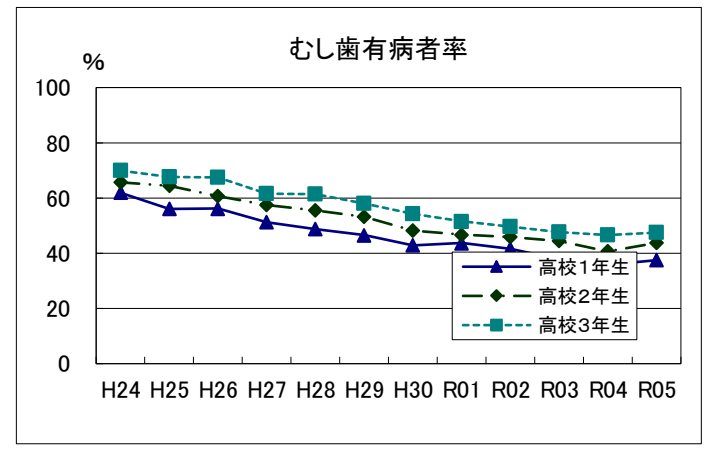

一人平均むし歯数

	H24	H25	H26	H27	H28	H29	H30	R01	R02	R03	R04	R05
高校1年生	2.73	2.35	2.26	1.99	1.84	1.75	1.73	1.72	1.74	1.44	1.35	1.28
高校2年生	3.05	2.97	2.67	2.49	2.24	2.17	2.12	2.04	2.09	1.91	1.72	1.61
高校3年生	3.54	3.29	3.21	2.84	2.73	2.60	2.56	2.32	2.46	2.13	2.10	1.92

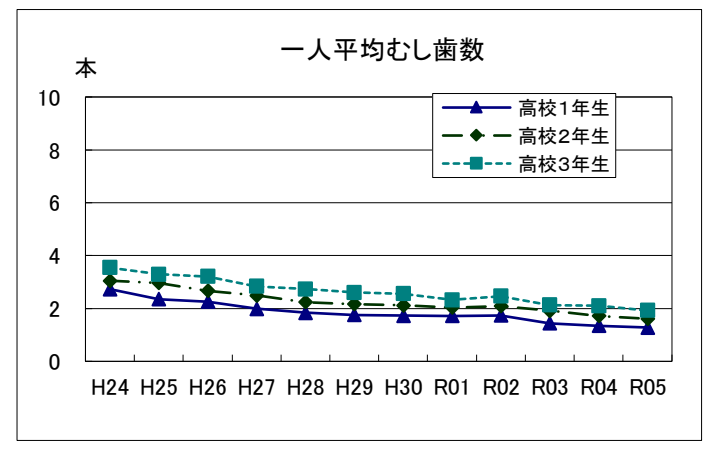

処置歯率

	H24	H25	H26	H27	H28	H29	H30	R01	R02	R03	R04	R05
高校1年生	67.90	70.77	69.38	67.41	68.43	66.89	67.80	68.48	68.71	71.80	71.25	71.10
高校2年生	70.91	72.60	70.70	68.71	71.30	69.18	68.25	71.33	70.16	73.40	74.27	70.89
高校3年生	71.70	73.81	72.47	69.71	71.35	70.69	70.29	68.38	71.52	72.88	73.98	73.68

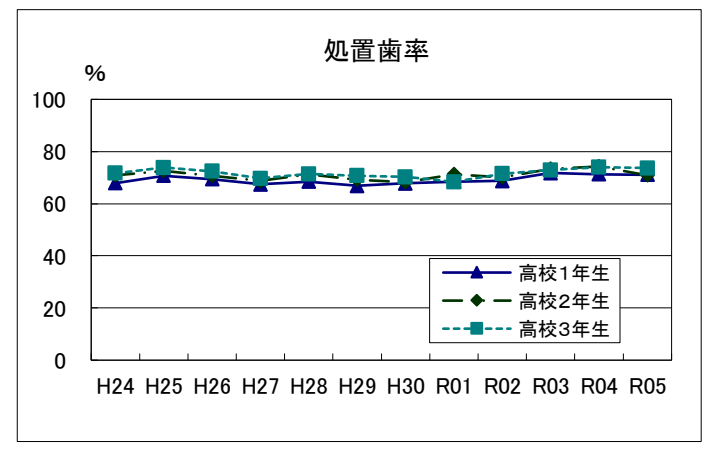

CO所有者率

	H24	H25	H26	H27	H28	H29	H30	R01	R02	R03	R04	R05
高校1年生	22.58	23.97	21.19	22.45	23.32	21.15	21.68	23.85	22.87	20.36	19.80	16.11
高校2年生	23.33	25.56	24.36	25.41	26.09	24.19	24.54	24.42	23.18	21.39	22.16	19.44
高校3年生	24.96	26.48	25.05	24.39	27.28	24.86	26.63	25.46	24.08	22.95	23.68	19.69

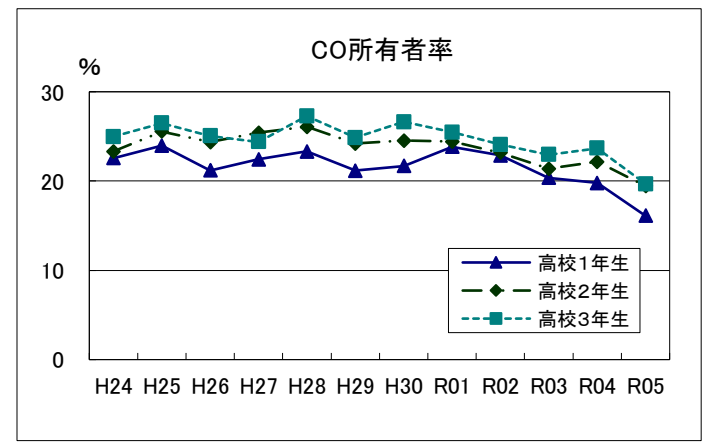

GO者率

	H24	H25	H26	H27	H28	H29	H30	R01	R02	R03	R04	R05
高校1年生	17.45	20.40	16.99	17.60	20.04	17.22	17.55	19.45	23.10	21.67	23.56	20.18
高校2年生	18.03	19.97	18.96	17.62	19.28	18.02	19.18	20.76	21.02	22.81	21.28	20.86
高校3年生	17.29	20.04	18.21	17.63	18.66	18.21	18.24	20.10	23.30	22.86	21.41	21.65

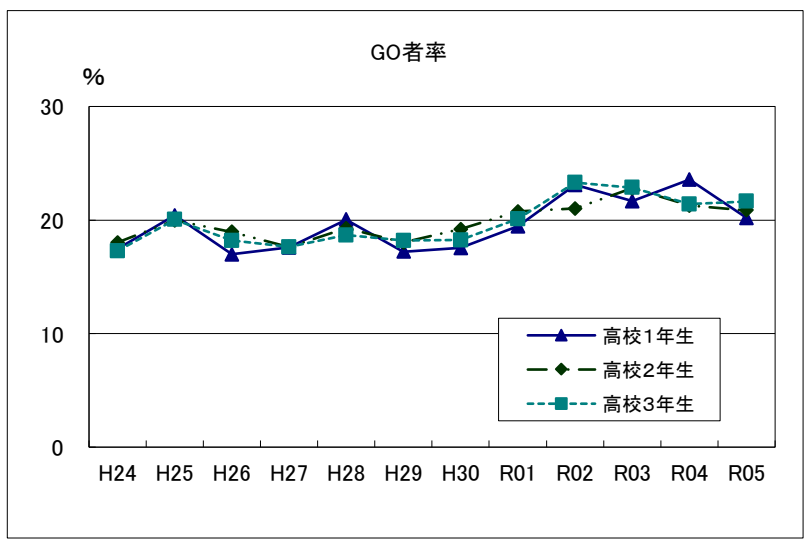

G者率

	H24	H25	H26	H27	H28	H29	H30	R01	R02	R03	R04	R05
高校1年生	5.19	5.12	4.35	4.20	4.04	4.28	4.13	4.13	6.09	5.39	5.68	5.33
高校2年生	6.31	5.26	5.73	4.21	4.03	4.42	5.31	4.56	5.18	5.70	6.35	5.69
高校3年生	6.60	5.43	5.47	4.83	4.52	4.36	5.21	4.84	5.62	5.38	6.39	6.01

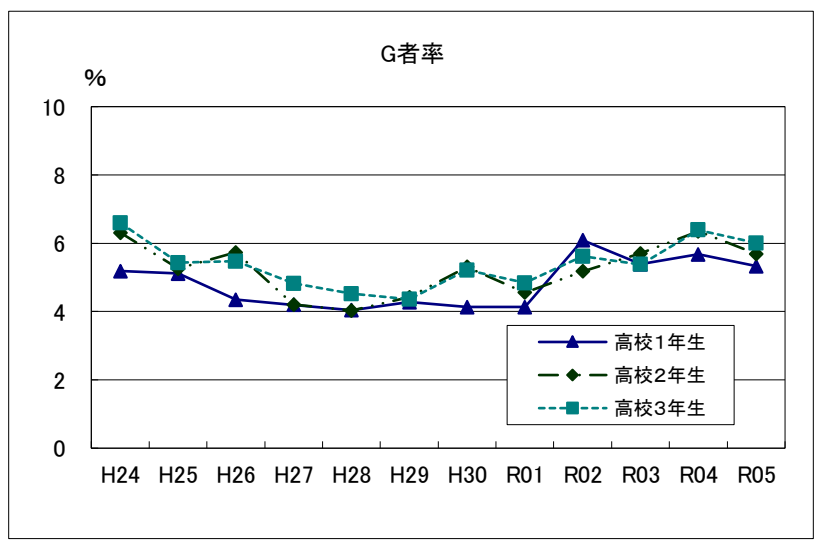

参　考　資　料

－調査票及び記入上の注意－

電子メール添付用（FAX送信票）	
送信先	TEL　　／ FAX E-mail
送信元	（送信者　　） TEL　　FAX ※ E-mail

令和5年度（2023年度）歯科保健状況調査票（保育所・幼稚園等）

1. 施設名

市町村名

※施設区分：該当する施設の番号に〇をつけてください。
1. 保育所　2. 認定こども園　3. 幼稚園

園歯科医師名（姓）　（名）

2. 定期歯科健康診断の実施状況（該当する数字を記入してください）

①年間定期健診実施回数	回	
②定期健診実施月	月	月

3. 歯科保健の取組み状況
（該当する番号または数字を右側の□に記入してください。また、本年度中に実施予定であれば、実施としてください。）

①園でフッ化物（フッ素）塗布をしていますか。	1.はい　0.いいえ	
②園でフッ化物（フッ素）洗口をしていますか。	1.はい　0.いいえ	
フッ化物（フッ素）洗口を実施している施設は実施人数の総数を御記入ください。 →		人
③園で食後の歯磨きを実施していますか。	1.はい　0.いいえ	
④組単位で歯科保健指導等を行っていますか。	2.はい　1.一部の組で実施　0.いいえ	
⑤園全体を対象とした歯科に関する行事を行っていますか。	1.はい　0.いいえ	
⑥保護者対象に歯科保健に関する講演会や講習会を行っていますか。	1.はい　0.いいえ	
⑦園だより等で保護者に歯科保健に関する情報提供をしていますか。	1.はい　0.いいえ	
⑧治療勧告をしていますか。	1.はい　0.いいえ	

4. 歯科健康診断の結果

- **乳歯について**のみ記入してください。
- 被検者数：歯科健診を受けた者全員の人数
- 未処置歯総本数：治療が済んでいない歯の総数
- 処置歯総本数：治療が済んでいる歯の総数
- **むし歯保有者数：未処置歯・処置歯のいずれかが1本でもある者の人数**

乳歯についてのみ

	在園児数（各組の園児数）	被検者数（歯科健診を受けた園児の合計）	むし歯保有者数（むし歯・治療済みの歯を持っている者の数）	未処置歯総本数（治療が済んでいない歯の合計）	処置歯総本数（治療済みの歯の合計）	
年少組（3歳児）	人	人	人	本	本	H31. 4. 2～ R2. 4. 1～
年中組（4歳児）	人	人	人	本	本	H30. 4. 2～ H31. 4. 1生
年長組（5歳児）	人	人	人	本	本	H29. 4. 2～ H30. 4. 1生
記入例	032	028	021	0064	0069	

5. 園で歯科保健を進めるにあたっての要望や現在困っていること等ありましたら、ご記入ください。

6. 施設所在地市町村から要望があった場合は、本調査結果を情報提供してよろしいですか。
（　情報提供可　・　情報提供不可　）→あてはまる方に〇をつけてください。

御協力ありがとうございました。

電子メール添付用（FAX送信票）	
送信先	TEL：　　／ FAX： E-mail ：　　熊本県健康福祉部健康局健康づくり推進課 様
送信元	（送信者：　　） TEL　　FAX ※ E-mail

※調査ファイル（エクセル）に入力し、電子メールに添付して送信ください。

※電話番号、FAX番号も、後日、問合わせをさせていただく場合に必要ですので、必ず御記入をお願いします。

令和5年度（2023年度）歯科保健状況調査票
（小学校・義務教育学校前期課程・特別支援学校小学部）

1．学校名　　　　**市町村名**

学校歯科医名　（姓）　　（名）

2．定期歯科健康診断の実施状況（該当する数字を記入してください）

①年間定期健診実施回数	回	
②定期健診実施月	月	月

3．歯科保健の取組み状況

（該当する番号または数字を右側の□に記入してください。また、本年度中に実施予定であれば、実施としてください。）

①学級単位で歯科保健指導等を行っていますか。	2.はい	1.一部の組で実施	0.いいえ	
②学校全体を対象とした歯科に関する行事を行っていますか。	1.はい		0.いいえ	
③保護者対象に歯科保健に関する講演会や講習会を行っていますか。	1.はい		0.いいえ	
④保健だより等で保護者に歯科保健に関する情報提供をしていますか。	1.はい		0.いいえ	
⑤治療勧告をしていますか。	1.はい		0.いいえ	
⑥学校で食後の歯磨きを実施していますか。	1.はい		0.いいえ	

4．フッ化物洗口の実施について

①7月までに、フッ化物洗口を実施しましたか。　1.はい　2.いいえ　3.今後実施予定（　月から）	
※実施している施設は実施人数の総数を御記入ください。	

5．歯科健康診断の結果

- **永久歯についてのみ**記入してください。
- 被検者数：歯科健診を受けた者全員の人数
- 未処置歯総本数：治療が済んでいない歯の総数
- 処置歯総本数：治療が済んでいる歯の総数
- CO保有者数：CO(要観察歯)が1本でもある者の総数
- **むし歯保有者数：未処置歯・処置歯・喪失歯のいずれかが1本でもある者の人数**

永久歯についての

	児童数（各学年の児童数）	被検者数（歯科健診を受けた全員の人数）	むし歯保有者数（むし歯・治療済みの歯を持っている者の数）	未処置歯総本数（治療が済んでいない歯の合計）	処置歯総本数（治療済みの歯の合計）	喪失歯総本数（むし歯が原因で喪失した歯の合計）	CO保有者数（要観察歯が1本でもある者の合計）	GO保有者数（歯肉の状態が要観察と診断された者の合計）	G保有者数（歯肉の状態が要精検と診断された者の合計）
1年生	人	人	人	本	本	本	人	人	人
2年生	人	人	人	本	本	本	人	人	人
3年生	人	人	人	本	本	本	人	人	人
4年生	人	人	人	本	本	本	人	人	人
5年生	人	人	人	本	本	本	人	人	人
6年生	人	人	人	本	本	本	人	人	人
記入例	032	028	021	0064	0069	0013	008	019	008

5．学校歯科保健を進めるにあたっての要望や現在困っていること等ありましたら、ご記入ください。

6．管轄市町村から要望があった場合は、本調査結果を情報提供してよろしいですか。

（　情報提供可　・　情報提供不可　）→あてはまる方に○をつけてください。

御協力ありがとうございました。

電子メール添付用（FAX送信票）	
送信先	TEL ／ FAX E-mail
送信元	（送信者：　　） TEL FAX ※ E-mail

※調査ファイル（エクセル）に入力し、電子メールに添付して送信ください。
※電話番号及びFAX番号は、後日、問合せをさせていただく場合に必要ですので、必ず御記入をお願いします。

令和5年度（2023年度）歯科保健状況調査票（中学校）
（中学校、義務教育学校後期課程、特別支援学校中学部）

1. 学校名

市町村名

学校歯科医名（姓）　（名）

2. 定期歯科健康診断の実施状況（該当する数字を記入してください）

①年間定期健診実施回数	回	
②定期健診実施月	月	月

3. 歯科保健の取組み状況
（該当する番号または数字を右側の口に記入してください。また、本年度中に実施予定であれば、実施としてください。）

①学級単位で歯科保健指導等を行っていますか。	2.はい　1.一部の組で実施	0.いいえ	
②学校全体を対象とした歯科に関する行事を行っていますか。	1.はい	0.いいえ	
③保護者対象に歯科保健に関する講演会や講習会を行っていますか。	1.はい	0.いいえ	
④保健だより等で保護者に歯科保健に関する情報提供をしていますか。	1.はい	0.いいえ	
⑤治療勧告をしていますか。	1.はい	0.いいえ	
⑥学校で食後の歯磨きを実施していますか。	1.はい	0.いいえ	

4. フッ化物洗口の実施について

7月までに、フッ化物洗口を実施しましたか。1. はい　2. いいえ　3. 今後実施予定（　　月から）

※実施している施設は実施人数の総数を御記入ください。　　人

5. 歯科健康診断の結果

- **永久歯についてのみ**記入してください。
- 被検者数：歯科健診を受けた者全員の人数
- 未処置歯総本数：治療が済んでいない歯の総数
- 処置歯総本数：治療が済んでいる歯の総数
- CO保有者数：CO(要観察歯)が1本でもある者の総数
- **むし歯保有者数：未処置歯・処置歯・喪失歯のいずれかが1本でもある者の人数**

	児童数（各学年の生徒数）	被検者数（歯科健診を受けた全員の人数）	むし歯保有者数（むし歯・治療済みの歯を持っている者の合計）	未処置歯総本数（治療が済んでいない歯の合計）	処置歯総本数（治療済みの歯の合計）	喪失歯総本数（むし歯が原因で喪失した歯の合計）	CO保有者数（要観察歯が1本でもある者の合計）	GO保有者数（歯肉の状態が要観察と診断された者の合計）	G保有者数（歯肉の状態が要精検と診断された者の合計）
1年生	人	人	人	本	本	本	人	人	人
2年生	人	人	人	本	本	本	人	人	人
3年生	人	人	人	本	本	本	人	人	人
記入例	032	028	021	0064	0069	0013	008	019	008

6. 学校歯科保健を進めるにあたっての要望や現在困っていること等ありましたら、ご記入ください。

7. 施設所在地市町村から要望があった場合は、本調査結果を情報提供してよろしいですか。
（　情報提供可　・　情報提供不可　）→あてはまる方に○をつけてください。

御協力ありがとうございました。

電子メール添付用（FAX送信票）	
送信先	TEL ／ FAX E-mail
送信元	（送信者：　　） TEL FAX ※ E-mail

※調査ファイル（エクセル）に入力し、電子メールに添付して送信ください。
※電話番号及びFAX番号は、後日、問合せをさせていただく場合に必要ですので、必ず御記入をお願いします。

令和5年度（2023年度）歯科保健状況調査票（高等学校・高等専門学校）
（高等学校・高等専門学校・特別支援学校高等部）

1．学校名

市町村名	
学校歯科医名	（姓）　　（名）

2．定期歯科健康診断の実施状況（該当する数字を記入してください）

①年間定期健診実施回数	回	
②定期健診実施月	月	月

3．歯科健康診断の結果（高等専門学校は1,2,3年のみ記入してください）

- **<u>永久歯</u>についてのみ**記入してください。
- 被検者数：歯科健診を受けた者全員の人数
- 未処置歯総本数：治療が済んでいない歯の総数
- 処置歯総本数：治療が済んでいる歯の総数
- CO保有者数：CO(要観察歯)が1本でもある者の総数
- **<u>むし歯保有者数</u>：未処置歯・処置歯・喪失歯のいずれかが１本でもある者の人数（処置完了者も含みます）**

	生徒数（各学年の生徒数）	被検者数（歯科健診を受けた全員の人数）	むし歯保有者数（むし歯・治療済みの歯を持っている者の合計）	未処置歯総本数（治療が済んでいない歯の合計）	処置歯総本数（治療済みの歯の合計）	喪失歯総本数（むし歯が原因で喪失した歯の合計）	CO保有者数（要観察歯が1本でもある者の合計）	GO保有者数（歯肉の状態が要観察と診断された者の合計）	G保有者数（歯肉の状態が要精検と診断された者の合計）
1年生	人	人	人	本	本	本	人	人	人
2年生	人	人	人	本	本	本	人	人	人
3年生	人	人	人	本	本	本	人	人	人
記入例	032	028	021	0064	0069	0013	008	019	008

4．学校歯科保健を進めるにあたっての要望や現在困っていること等ありましたら、ご記入ください。

5．施設所在地市町村から要望があった場合は、本調査結果を情報提供してよろしいですか。

（　情報提供可　・　情報提供不可　）　→あてはまる方に〇をつけてください。

御協力ありがとうございました。

令和５年度（２０２３年度）歯科保健状況調査（保育所、幼稚園等）の記入上の注意

１　この調査は、熊本県内の保育所、認定こども園、幼稚園を対象に、令和５年度（２０２３年度）の歯科保健の取組み状況や定期歯科健康診断結果に基づいた歯科疾患の罹患状況を把握・分析し、今後の熊本県及び熊本市の歯科保健対策に役立てていくものです。集計分析は、熊本県健康福祉部健康づくり推進課で行い、結果の公表は市町村単位で行います。

　また、熊本市においては、行政区単位に集計・分析するものとし、施設ごとには行いません。ただし、施設から希望があった場合は、施設の集計結果を提供します。

２　この調査は、各施設で実施されている事項を調査するもので、家庭で実施しているものは含みません。（例：家庭での歯磨き等）

３　記入においては、下記の点に十分留意し、誤りのないようにお願いします。

（１）施設名欄には、正式の名称を記入してください。（〇〇町立等も）

- 施設区分は、７月末時点で該当する区分を〇で囲んでください。

（２）**園歯科医師名**欄には、歯科医院名ではなく**姓名**を記入してください。

（３）「２．定期歯科健康診断の実施状況」について

- ①にある「年間定期健診実施回数」は、令和５年度（２０２３年度）に実施した（予定の）歯科健康診断の回数を記入してください。
- ②にある「定期健診実施月」は、令和５年度（２０２３年度）に実施した（予定の）歯科健康診断の実施月を記入してください。年間１回実施のところは、右の欄は空欄にしてください。

（４）「３．歯科保健の状況」について

- 令和５年度（２０２３年度）の取組（予定も含める）について記入してください。
- 施設で組織的に実施しているものについてのみ、「実施」とし、家庭で実施しているものは実施に含みません。
- ①②にある「フッ化物（フッ素）塗布」、「フッ化物（フッ素）洗口」は、施設としての実施の有無を問うものです。
- ④にある「組単位で歯科保健指導等」は、園児を対象として組単位で行っている歯科保健指導等（歯科保健教育）について実施の有無を問うものです。一部の組で行われても、全組で実施されていない場合は、「１．一部実施」になります。
- ⑤にある「行事」は、園児を対象として施設全体として行っている歯科保健行事について問うものです。歯と口の健康週間及び特別な行事を含みます。
- ⑥にある「講演会・講習会」は、保護者を対象とした歯科保健の講演会、講習会の実施の有無を問うものです。
- ⑦にある「園だより等で・・・情報提供を行っていますか。」は、施設における歯科保健状況や歯科保健の知識について、園だより等の形で保護者に配布したか否かを問うものです。
- ⑧にある「治療勧告」は、健診で発見された未処置歯等についての治療勧告の実施の有無を問うものです。

（２）「４．歯科健康診断の結果」について

- **乳歯についてのみ**記入してください。永久歯は含みません。
- １年に２回以上健康診断を行う場合は、１回目の健診結果を記入してください。
- 「被検者数」は、対象歯が存在するか否かにかかわらず、健診を受けた者全員の人数を記入してください。
- **「むし歯保有者数」**は、**未処置歯、処置歯のいずれかが１本でもある者**の人数を記入してください。したがって、**処置完了者（治療が済んでいる人）も含まれます。**
- 「未処置歯総本数」は、健診を受けた者の保有する未処置歯数の合計本数を記入してください。未処置歯とは治療が済んでいないむし歯（C）をいいます。
- 「処置歯総本数」は、健診を受けた者の保有する処置歯数の合計本数を記入してください。処置歯とは、治療が済んでいる歯（〇）をいいます。

※数字は右づめとし、空白が生じた場合は「０」を記入してください。

４　最後に、歯科保健に関する困りごとや要望等ありましたら何でも結構ですので、御記入ください。今後の地域歯科保健を推進するうえでの参考にさせていただきます。

（熊本市内の施設）

５　調査票をメールで提出される場合は、集計された数値等を配付の調査票ファイル（エクセル）に入力し、保存してください。

次に、ファイル名を「〇〇園R5.xls」とし、電子メールに添付して送信ください。

※ファイルは、施設においても保管ください。

（熊本市内の保育所・幼稚園等については、電子メールによる受付を開始しております。

令和５年度（２０２３年度）歯科保健状況調査票（小中学校等）の記入（入力）上の注意

１　この調査は、熊本県内の小学校、中学校、義務教育学校等を対象とし、本年度（予定も含む）の歯科保健の取組状況や定期歯科健康診断結果に基づいた歯科疾患の罹患状況を把握・分析し、今後の熊本県及び熊本市の歯科保健対策に役立てていくものです。集計分析は、熊本県健康福祉部健康づくり推進課で行い、結果の公表は市町村単位で行います。

　また、熊本市においては、行政区単位に集計・分析するものとし、学校ごとには行いません。ただし、学校から希望があった場合は、学校の集計結果を提供します。

２　この調査は、各学校で実施されている事項を調査するもので、家庭で実施しているものは含みません。（例：家庭での歯磨きなど）

３　記入においては、下記の点に十分留意し、誤りのないようにお願いします。

（１）学校名欄には設置者の区分（国立、県立、市町村立、私立）、施設名の順で記入してください。

（２）「２．定期歯科健康診断の実施状況」について

- ①にある「年間定期健診実施回数」は、本年度に実施した（予定の）歯科健康診断の回数を記入してください。
- ②にある「定期健診実施月」は、本年度に実施した（予定の）歯科健康診断の実施月を記入してください。年間１回実施のところは、右の欄は空欄にしてください。

（３）**学校歯科医名**欄には、歯科医院名ではなく**姓名**を記入してください。

（４）「３．歯科保健の状況」について

- 本年度の取り組み（予定も含める）について記入してください。
- 学校で組織的に実施しているものについてのみ実施とし、家庭で実施しているものは含みません。
- ①にある「学級単位で歯科保健指導等」は、児童生徒を対象として学年、学級単位で行っている歯科保健指導等（歯科保健教育）について実施の有無を問うものです。一部の組で行われていても、全学年、学級で実施されていない場合は「１．一部実施」となります。
- ②にある「行事」は、児童生徒を対象として学校全体として行っている歯科保健行事について問うものです。歯と口の健康週間及び特別な行事を含みます。
- ③にある「講演会・講習会」は、保護者を対象とした歯科保健の講演会、講習会の実施の有無を問うものです。
- ④にある「保健だより等・・・情報提供をしていますか。」は、学校における歯科保健状況や歯科保健の知識について、保健だよりなどの形で保護者に配布したか否かを問うものです。
- ⑤にある「治療勧告」は、健診で発見された未処置歯についての治療勧告の実施の有無を問うものです。

（４）「４．フッ化物洗口の実施について

- 本年度の開始時期について、７月時点の有無を問うものです。それ以降に開始予定の場合は、実施予定月を記入してください。

（１）「５．歯科健康診断の結果」について

- **永久歯についてのみ**記入してください。乳歯は含みません。
- １年に２回以上健康診断を行う場合は、１回目の健診結果を記入してください。
- 「被検者数」は、対象歯が存在するか否かにかかわらず、健診を受けた者全員の人数を記入してください。
- **「むし歯保有者数」**は、**未処置歯・処置歯・喪失歯のいずれかが１本でもある者**の人数を記入してください。したがって、**処置完了者（治療が済んでいる人）も含まれます。**
- 「未処置歯総本数」は、健診を受けた者の保有する未処置歯数の合計本数を記入してください。未処置歯とは治療が済んでいないむし歯（Ｃ）をいいます。なお、ＣＯ（要観察歯）は未処置歯には含めません。
- 「処置歯総本数」は、健診を受けた者の保有する処置歯数の合計本数を記入してください。処置歯とは治療が済んでいる歯（〇）をいいます。
- 「喪失歯総本数」は、健診を受けた者の保有する喪失歯数の合計本数を記入してください。喪失歯とは、むし歯が原因で喪失した永久歯（△）をいいます。（外傷、矯正等の原因によるものは除きますが、区別できる範囲で記載ください。なお、先天性欠如は喪失歯に含めません。）
- 「ＣＯ保有者数」は、ＣＯ（要観察歯）が１本でもある者の人数を記入してください。
- 「ＧＯ保有者数」は、ＧＯ（歯周疾患要観察者）の人数を記入してください。
- 「Ｇ保有者数」は、Ｇ（歯周疾患要治療者）の人数を記入してください。

※ 数字は右づめとし、空白が生じた場合は「０」を記入してください。

４　最後に、歯科保健に関する困りごとや要望等ありましたら何でも結構ですので、御記入ください。今後の地域歯科保健を推進するうえでの参考にさせていただきます。

５　集計された数値等は、配付の調査票ファイル（エクセル）に入力し、データをエクセルに保存してください。次に、ファイル名を「〇〇市町村立〇〇小（中）学校R5.xls」とし、電子メールに添付して送信ください。

※ファイルは、学校においても保管ください。

（熊本市立学校については、電子メールによる受付を開始しております。）

令和５年度（２０２３年度）歯科保健状況調査票（高等学校等）の記入（入力）上の注意

1　この調査は、熊本県内の高等学校・高等専門学校等を対象とし、本年度（予定も含む）の定期歯科健康診断結果に基づいた歯科疾患の罹患状況を把握・分析し、今後の熊本県及び熊本市の歯科保健対策に役立てていくものです。集計分析は、熊本県健康福祉部健康づくり推進課で行い、結果の公表は市町村単位で行います。

　また、熊本市においては、行政区単位に集計・分析するものとし、学校ごとには行いません。ただし、学校から希望があった場合は、学校の集計結果を提供します。

2　記入においては、下記の点に十分留意し、誤りのないようにお願いします。

（１）学校名欄には設置者の区分（国立、県立、市町村立、私立）、施設名の順で記入してください。

（２）**学校歯科医名**欄には、歯科医院名ではなく**姓名**を記入してください。

（３）「２．定期歯科健康診断の実施状況」について

- ①にある「年間定期健診実施回数」は、本年度に実施した（予定の）歯科健康診断の回数を記入してください。
- ②にある「定期健診実施月」は、本年度に実施した（予定の）歯科健康診断の実施月を記入してください。年間１回実施のところは、右の欄は空欄にしてください。

（４）「３．歯科健康診断の結果」について

- 年齢については、２０歳以上については対象としません。
- **永久歯についてのみ**記入してください。乳歯は含みません。
- １年に２回以上健康診断を行う場合は、１回目の健診結果を記入してください。
- 「被検者数」は、対象歯が存在するか否かにかかわらず、健診を受けた者全員の人数を記入してください。
- **「むし歯保有者数」**は、**未処置歯・処置歯・喪失歯のいずれかが１本でもある者**の人数を記入してください。したがって、**処置完了者（治療が済んでいる人）も含まれます。**
- 「未処置歯総本数」は、健診を受けた者の保有する未処置歯数の合計本数を記入してください。未処置歯とは治療が済んでいないむし歯（Ｃ）をいいます。なお、ＣＯ（要観察歯）は未処置歯には含めません。
- 「処置歯総本数」は、健診を受けた者の保有する処置歯数の合計本数を記入してください。処置歯とは治療が済んでいる歯（○）をいいます。
- 「喪失歯総本数」は、健診を受けた者の保有する喪失歯数の合計本数を記入してください。喪失歯とは、むし歯が原因で喪失した永久歯（△）をいいます。（外傷、矯正等の原因によるものは除きますが、区別できる範囲で記載ください。なお、先天性欠如は喪失歯に含めません。）
- 「ＣＯ保有者数」は、ＣＯ（要観察歯）が１本でもある者の人数を記入してください。
- 「ＧＯ保有者数」は、ＧＯ（歯周疾患要観察者）の人数を記入してください。
- 「Ｇ保有者数」は、Ｇ（歯周疾患要治療者）の人数を記入してください。
- 数字は右づめとし、空白が生じた場合は「０」を記入してください。

3　最後に、歯科保健に関する困りごとや要望等ありましたら何でも結構ですので、御記入ください。今後の地域歯科保健を推進するうえでの参考にさせていただきます。

4　集計された数値等は、配付の調査票ファイル（エクセル）に入力し、データをエクセル版用に保存してください。次に、ファイル名を「〇〇高等学校R5.xls」とし、電子メールに添付して送信ください。

※ファイルは、学校においても保管ください。

（熊本市立学校については、電子メールによる受付を開始しております。）

発 行 者：熊本県
所　　属：県健康づくり推進課
発行年度：令和６年度