

5 市町村の状況等(令和5年度)

(1) 保育所・幼稚園の取り組み状況(実施率)

(%)

市町村名	むし歯予防				園児対象			保護者対象		治療勧告
	フッ化物塗布	フッ化物洗口	フッ化物洗口実施人数(人)	歯磨き	組単位の歯科保健指導		歯科関係行事	講演会講習会	園だより等による広報	
					一部実施	実施				
宇土市	6.7	100	498.0	93.3	66.7	13.3	66.7	6.7	73.3	100
宇城市	16.0	96.0	871.0	96.0	80.0	12.0	56.0	12.0	92.0	96.0
美里町	20.0	100	104.0	100	40.0	40.0	60.0	0	80.0	100
荒尾市	0	76.5	506.0	70.6	64.7	29.4	41.2	5.9	82.4	94.1
玉名市	4.0	92.0	757.0	88.0	68.0	24.0	44.0	12.0	88.0	100
玉東町	0	100	115.0	100	100	0	50.0	50.0	50.0	100
和水町	50.0	100	127.0	100	50.0	0	25.0	0	100	100
南関町	0	100	98.0	100	0	0	0	0	50.0	100
長洲町	100	100	222.0	100	66.7	0	33.3	0	100	100
山鹿市	8.7	39.1	287.0	100	34.8	30.4	60.9	21.7	82.6	95.7
菊池市	4.3	95.7	696.0	91.3	39.1	56.5	73.9	13.0	87.0	100
合志市	7.4	66.7	604.0	88.9	70.4	3.7	37.0	37.0	96.3	96.3
大津町	0	76.9	250.0	69.2	53.8	15.4	30.8	15.4	76.9	100
菊陽町	0	93.8	357.0	87.5	87.5	6.3	56.3	0	93.8	93.8
阿蘇市	21.4	100	356.0	100	50.0	21.4	28.6	7.1	85.7	85.7
南小国町	0	100	51.0	100	0	33.3	100	0	100	100
小国町	0	100	89.0	100	33.3	0	0	0	100	100
産山村	0	100	9.0	100	100	0	100	0	100	100
高森町	25.0	100	90.0	75.0	0	75.0	75.0	0	100	100
西原村	0	100	44.0	100	50.0	0	50.0	50.0	100	50.0
南阿蘇村	0	100	110.0	100	66.7	0	33.3	0	100	100
御船町	14.3	100	293.0	100	42.9	42.9	85.7	14.3	100	100
嘉島町	20.0	60.0	126.0	100	60.0	0	60.0	0	80.0	100
益城町	6.3	87.5	502.0	100	87.5	6.3	31.3	0	68.8	93.8
甲佐町	0	100	143.0	100	100	0	80.0	0	100	100
山都町	10.0	100	145.0	100	30.0	10.0	30.0	10.0	80.0	100
八代市	0	64.6	934.0	95.4	40.0	36.9	61.5	6.2	89.2	100
氷川町	0	75.0	125.0	100	50.0	50.0	25.0	0	100	100
水俣市	0	23.1	62.0	100	38.5	38.5	30.8	0	84.6	100
芦北町	75.0	100	200.0	100	37.5	25.0	75.0	0	87.5	100
津奈木町	0	100	49.0	100	100	0	0	0	50.0	50.0
人吉市	0	31.3	110.0	100	56.3	18.8	68.8	6.3	93.8	100
錦町	0	100	171.0	100	33.3	16.7	100	33.3	100	100
多良木町	0	100	84.0	100	40.0	40.0	40.0	20.0	80.0	100
湯前町	0	50.0	25.0	100	50.0	50.0	100	0	100	100
水上村	0	100	24.0	100	0	100	100	100	100	100
相良村	0	100	43.0	100	33.3	33.3	66.7	0	100	100
五木村	0	100	13.0	100	100	0	0	0	100	100
山江村	0	66.7	36.0	100	66.7	0	66.7	33.3	100	100
球磨村	0	100	25.0	100	50.0	50.0	50.0	100	100	100
あさぎり町	8.3	100	192.0	100	83.3	16.7	58.3	33.3	100	100
天草市	0	84.0	697.0	94.0	56.0	32.0	58.0	8.0	90.0	98.0
上天草市	0	46.7	122.0	93.3	46.7	26.7	20.0	0	80.0	93.3
苓北町	0	100	72.0	100	33.3	50.0	50.0	16.7	83.3	100
熊本市	8.3	56.2	5559.0	80.6	53.9	22.1	40.1	9.2	81.6	94.9
熊本県	7.1	72.1	15993.0	90.0	54.4	24.4	48.7	10.6	86.0	96.8
熊本県(熊本市除く)	6.5	79.1	10434.0	94.1	54.7	25.4	52.4	11.2	88.0	97.6

(2) 小学校の取り組み状況(実施率)

(%)

市町村名	むし歯予防				児童対象			保護者対象		治療勧告
	フッ化物塗布	フッ化物洗口	フッ化物洗口実施人数(人)	歯磨き	学級活動での歯科保健指導		歯科関係行事	講演会講習会	保健だより等による広報	
					一部実施	実施				
宇土市	0	57.1	339.0	100	0	100	42.9	0	100	100
宇城市	0	100	2929.0	93.3	46.7	53.3	46.7	0	100	100
美里町	0	100	278.0	100	0	100	100	0	100	100
荒尾市	0	90.9	2454.0	100	27.3	63.6	45.5	0	100	100
玉名市	0	100	3067.0	100	20.0	80.0	40.0	6.7	100	100
玉東町	0	100	306.0	100	0	100	0	0	100	100
和水町	0	100	402.0	100	0	100	100	50.0	100	100
南関町	0	100	361.0	100	0	100	75.0	25.0	100	100
長洲町	0	100	624.0	100	0	100	50.0	0	100	100
山鹿市	0	100	2412.0	100	0	100	88.9	0	100	100
菊池市	0	100	2242.0	100	0	100	80.0	30.0	100	100
合志市	0	100	4755.0	100	20.0	80.0	80.0	20.0	100	100
大津町	0	87.5	2197.0	100	25.0	75.0	50.0	0	100	100
菊陽町	0	100	2755.0	100	33.3	66.7	83.3	0	100	100
阿蘇市	0	80.0	0	100	20.0	80.0	80.0	40.0	100	100
南小国町	0	100	159.0	100	33.3	66.7	66.7	0	100	100
小国町	0	100	236.0	100	100	0	50.0	0	100	100
産山村	0	100	56.0	100	0	100	0	0	100	100
高森町	0	100	252.0	100	0	100	50.0	0	100	100
西原村	0	100	0	100	0	100	0	0	100	100
南阿蘇村	0	100	377.0	100	33.3	66.7	33.3	0	100	100
御船町	0	100	959.0	100	33.3	66.7	83.3	0	100	100
嘉島町	0	100	753.0	100	0	100	50.0	0	100	100
益城町	0	100	708.0	100	20.0	80.0	80.0	0	100	100
甲佐町	0	100	514.0	100	25.0	75.0	75.0	25.0	100	100
山都町	0	100	268.0	100	0	100	75.0	0	100	100
八代市	0	100	5920.0	100	24.0	72.0	60.0	0	100	100
氷川町	0	100	468.0	100	0	100	66.7	0	66.7	100
水俣市	0	100	867.0	100	28.6	71.4	71.4	0	100	100
芦北町	0	100	616.0	100	0	100	100	16.7	100	100
津奈木町	0	100	178.0	100	0	100	0	0	100	100
人吉市	0	83.3	1403.0	100	16.7	83.3	50.0	0	100	100
錦町	0	100	605.0	100	0	100	100	0	100	100
多良木町	0	100	433.0	100	0	80.0	80.0	0	100	100
湯前町	0	100	155.0	100	0	100	100	0	100	100
水上村	0	100	95.0	100	0	100	0	0	100	100
相良村	0	100	175.0	100	0	100	100	0	100	100
五木村	0	100	24.0	100	0	100	100	0	100	100
山江村	0	100	199.0	100	0	100	100	0	100	100
球磨村	0	100	97.0	100	0	100	100	0	100	100
あさぎり町	0	100	767.0	100	0	100	80.0	0	100	100
天草市	0	100	3173.0	100	11.1	88.9	66.7	5.6	100	100
上天草市	0	90.9	979.0	100	0	100	90.9	18.2	100	100
苓北町	0	80.0	276.0	100	0	100	60.0	0	100	100
熊本市	0	92.9	8668.0	96.0	40.4	51.5	45.5	1.0	96.0	99.0
熊本県	0	95.4	54501.0	98.6	22.7	74.1	60.1	4.6	98.6	99.7
熊本県(熊本市除く)	0	96.4	45833.0	99.6	15.7	83.1	65.9	6.0	99.6	100

(3) 中学校の取り組み状況(実施率)

(%)

市町村名	むし歯予防				生徒対象			保護者対象		治療勧告
	フッ化物塗布	フッ化物洗口	フッ化物洗口実施人数(人)	歯磨き	学級活動での歯科保健指導		歯科関係行事	講演会講習会	保健だより等による広報	
					一部実施	実施				
宇土市	0	75.0	293.0	75.0	50.0	0	50.0	0	100	100
宇城市	0	100	1472.0	87.5	50.0	0	37.5	0	100	100
美里町	0	100	179.0	100	0	100	50.0	0	100	100
荒尾市	0	100	1160.0	100	0	25.0	0	0	100	100
玉名市	0	100	1515.0	100	14.3	14.3	0	0	100	100
玉東町	0	100	142.0	100	100	0	100	0	100	100
和水町	0	100	181.0	100	0	100	0	0	100	100
南関町	0	100	168.0	100	100	0	100	0	100	100
長洲町	0	100	276.0	100	0	50.0	50.0	0	100	100
山鹿市	0	100	1186.0	100	33.3	50.0	66.7	0	100	100
菊池市	0	100	978.0	100	80.0	20.0	20.0	0	100	100
合志市	0	100	2001.0	100	0	16.7	33.3	0	100	100
大津町	0	100	920.0	100	0	100	0	0	100	100
菊陽町	0	100	542.0	50.0	50.0	0	100	50.0	100	100
阿蘇市	0	66.7	22.0	100	0	66.7	100	33.3	100	100
南小国町	0	100	78.0	100	100	0	0	0	100	100
小国町	0	100	111.0	100	100	0	50.0	0	100	100
産山村	0	100	27.0	100	0	100	0	0	100	100
高森町	0	100	137.0	100	0	100	50.0	0	100	100
西原村	0	100	0	100	100	0	100	0	100	100
南阿蘇村	0	100	190.0	100	0	0	0	0	100	100
御船町	0	100	410.0	100	100	0	100	0	100	100
嘉島町	0	100	253.0	100	0	100	100	0	100	100
益城町	0	100	0	50.0	0	0	50.0	0	100	100
甲佐町	0	100	254.0	100	100	0	100	0	100	100
山都町	0	100	223.0	100	33.3	33.3	66.7	0	100	100
八代市	0	100	2888.0	100	5.9	17.6	47.1	0	94.1	100
氷川町	0	100	276.0	100	0	50.0	50.0	0	100	100
水俣市	0	100	436.0	100	25.0	25.0	25.0	0	100	100
芦北町	0	75.0	363.0	100	0	25.0	100	0	100	100
津奈木町	0	100	97.0	100	0	0	0	0	100	100
人吉市	0	100	790.0	100	0	100	0	0	100	100
錦町	0	100	310.0	100	0	100	100	0	100	100
多良木町	0	100	242.0	100	0	0	0	0	100	100
湯前町	0	100	74.0	100	0	100	100	0	100	100
水上村	0	100	43.0	100	0	100	0	0	100	100
相良村	0	100	91.0	100	100	0	0	0	100	100
五木村	0	100	15.0	100	0	0	100	0	100	100
山江村	0	100	119.0	100	100	0	0	0	100	100
球磨村	0	100	70.0	100	0	0	0	0	100	100
あさぎり町	0	100	449.0	100	100	0	0	0	100	100
天草市	0	100	1794.0	100	28.6	7.1	50.0	0	100	100
上天草市	0	100	528.0	100	20.0	60.0	100	20.0	100	100
苓北町	0	50.0	137.0	100	0	50.0	0	0	100	100
熊本市	0	5.2	50.0	77.6	13.8	10.3	27.6	0	89.7	98.3
熊本県	0	69.3	21490.0	91.1	21.4	23.4	39.1	1.6	96.4	99.5
熊本県 (熊本市除く)	0	97.0	21440.0	97.0	24.6	29.1	44.0	2.2	99.3	100

(4) むし歯有病者率(%)

市町村名	保育所・幼稚園(乳歯)			小学校(永久歯)						中学校(永久歯)			高等学校(永久歯)		
	3歳児 (年少)	4歳児 (年中)	5歳児 (年長)	1年生	2年生	3年生	4年生	5年生	6年生	1年生	2年生	3年生	1年生	2年生	3年生
宇土市	8.40	21.24	26.60	1.27	2.32	6.31	12.02	15.32	27.13	26.65	32.81	36.73	23.48	35.68	27.09
宇城市	15.78	24.94	34.01	1.08	5.04	6.33	10.46	14.20	19.49	23.38	24.27	31.55	31.10	43.56	41.38
美里町	23.68	36.11	45.95	0	3.70	4.00	10.00	5.77	18.18	12.07	4.69	18.97	/	/	/
荒尾市	15.36	31.45	37.06	0.50	3.72	6.96	10.23	14.84	20.35	14.84	34.79	28.23	29.05	29.21	40.22
玉名市	11.82	20.47	30.31	1.69	4.26	4.76	10.24	11.45	18.83	19.02	20.33	30.05	38.73	44.44	50.85
玉東町	19.05	8.57	26.67	4.26	0	0	5.45	5.66	1.96	19.15	17.54	6.25	/	/	/
和水町	10.42	17.54	31.08	3.51	0	2.78	1.41	14.29	2.99	16.90	20.75	12.86	/	/	/
南関町	32.43	43.75	43.40	3.23	10.17	18.64	14.29	22.39	22.67	10.34	22.92	23.33	/	/	/
長洲町	5.83	17.59	16.00	0	4.35	6.92	17.05	13.24	20.18	4.55	2.56	6.54	/	/	/
山鹿市	18.54	25.07	29.85	1.77	6.31	9.77	8.31	15.82	16.82	24.62	20.63	22.66	25.84	29.73	32.77
菊池市	10.90	22.80	28.20	1.73	4.77	12.03	13.59	20.39	22.22	34.74	41.22	45.27	48.40	50.38	54.74
合志市	13.63	19.54	24.63	2.48	6.74	6.84	8.03	12.90	17.49	24.49	24.26	20.91	23.20	30.61	34.38
大津町	17.61	21.78	27.70	3.79	4.17	7.80	14.49	16.33	16.85	20.05	25.24	33.18	38.90	47.23	46.34
菊陽町	13.07	17.73	22.74	2.75	7.75	10.81	17.92	22.45	31.82	45.88	48.73	55.49	/	/	/
阿蘇市	24.43	23.76	34.68	2.05	7.26	7.51	16.00	21.51	31.46	21.02	46.41	43.65	53.45	69.15	70.27
南小国町	25.00	40.74	39.13	16.00	6.67	17.86	30.00	40.74	58.82	67.86	88.89	69.05	/	/	/
小国町	34.88	33.33	59.52	0	10.00	16.28	20.00	36.96	43.48	71.88	55.32	52.83	58.33	70.91	80.00
産山村	0	0	0	0	7.14	0	0	0	0	7.14	12.50	23.08	/	/	/
高森町	36.11	40.00	51.28	3.23	8.51	6.67	14.00	12.82	23.40	40.00	28.89	28.89	56.16	30.00	50.00
西原村	17.02	13.73	17.02	4.62	22.95	27.69	34.92	42.03	53.52	53.33	50.67	61.64	/	/	/
南阿蘇村	12.50	22.06	44.44	3.08	8.70	7.81	23.17	6.76	14.29	9.88	13.89	12.35	/	/	/
御船町	24.35	38.10	39.64	3.59	11.46	15.52	18.29	20.48	30.36	38.99	45.32	41.10	28.02	49.04	55.97
嘉島町	11.71	11.89	28.93	0	0.66	1.36	1.75	5.60	2.59	7.34	10.64	12.36	/	/	/
益城町	20.36	27.95	32.59	8.36	10.85	16.41	14.75	13.37	17.38	44.59	39.66	42.90	/	/	/
甲佐町	20.00	33.33	46.75	3.75	6.38	6.17	15.56	22.47	26.88	12.37	15.79	22.62	45.16	68.00	81.25
山都町	25.37	22.03	52.27	1.89	3.85	6.00	14.52	12.00	24.14	36.08	31.03	38.83	23.40	43.24	65.71
八代市	15.05	29.18	31.15	4.41	9.24	15.18	17.40	22.37	27.95	29.73	34.91	42.21	50.23	58.60	60.08
氷川町	15.71	40.24	35.94	7.69	12.86	9.09	32.58	22.68	31.71	43.75	39.78	51.85	/	/	/
水俣市	15.33	29.85	36.87	1.84	11.84	11.46	16.95	24.60	25.81	32.18	21.64	38.92	20.27	26.40	29.27
芦北町	30.00	47.69	46.15	2.04	10.23	10.99	16.67	20.56	23.14	42.74	47.83	50.76	27.59	38.81	41.03
津奈木町	25.00	36.84	41.67	6.67	3.12	10.00	10.00	5.71	22.22	30.00	34.48	40.54	/	/	/
人吉市	16.57	42.36	45.73	3.86	11.21	27.20	30.47	43.98	47.58	52.92	46.18	49.82	58.63	65.35	63.98
錦町	15.79	44.83	48.89	5.38	23.76	37.37	48.67	59.43	62.14	67.54	63.54	59.43	56.41	69.89	74.04
多良木町	34.09	38.30	40.00	1.56	3.39	6.76	22.67	24.32	16.87	34.67	41.18	40.70	28.57	11.11	42.86
湯前町	0	25.00	44.00	0	8.33	12.50	14.29	42.86	44.44	61.29	53.33	60.00	/	/	/
水上村	18.75	30.00	15.38	0	11.76	6.67	15.38	33.33	50.00	50.00	42.86	70.00	/	/	/
相良村	23.81	33.33	45.45	17.86	23.08	12.50	17.24	31.43	21.95	54.55	58.14	92.59	/	/	/
五木村	50.00	28.57	20.00	50.00	80.00	0	50.00	0	40.00	100	50.00	50.00	66.67	100	80.00
山江村	33.33	64.71	51.61	0	24.24	50.00	25.71	48.84	63.33	56.41	52.78	55.10	/	/	/
球磨村	20.00	20.00	29.41	0	0	0	12.50	13.33	21.05	18.52	12.50	32.00	/	/	/
あさぎり町	30.00	28.87	48.42	8.47	5.56	19.26	20.47	35.07	34.72	12.32	35.26	22.93	73.47	83.06	87.85
天草市	16.89	36.04	42.07	3.63	3.70	8.51	11.15	12.81	18.80	30.29	41.88	51.24	38.27	43.89	51.10
上天草市	22.22	42.74	37.98	5.33	10.06	11.66	18.71	24.70	28.24	44.64	46.33	46.77	69.44	53.49	64.58
苓北町	26.92	22.73	20.69	0	4.17	8.77	10.91	21.43	28.81	46.30	46.00	63.16	29.41	29.17	42.86
熊本市	10.69	20.14	27.11	2.72	6.15	9.63	12.78	15.88	20.72	25.29	29.67	32.71	34.92	40.68	44.65
熊本県	13.83	23.89	30.41	2.89	6.59	10.21	13.80	17.61	22.61	27.76	31.71	35.57	37.46	43.74	47.50
熊本県 (熊本市除く)	16.29	26.81	32.95	3.02	6.93	10.64	14.58	18.91	24.02	29.64	33.27	37.70	40.60	47.84	51.18

(5) 一人平均むし歯数(本)

市町村名	保育所・幼稚園(乳歯)			小学校(永久歯)						中学校(永久歯)			高等学校(永久歯)		
	3歳児 (年少)	4歳児 (年中)	5歳児 (年長)	1年生	2年生	3年生	4年生	5年生	6年生	1年生	2年生	3年生	1年生	2年生	3年生
宇土市	0.26	0.69	1.23	0.01	0.03	0.08	0.19	0.29	0.55	0.72	1.08	0.98	0.37	0.75	0.66
宇城市	0.48	0.85	1.34	0.02	0.10	0.11	0.18	0.30	0.42	0.63	0.65	1.06	0.95	1.25	1.51
美里町	1.32	1.72	3.76	0	0.04	0.06	0.20	0.17	0.52	0.34	0.48	1.16	/	/	/
荒尾市	0.47	1.01	1.54	0.01	0.04	0.10	0.16	0.27	0.48	0.34	1.28	0.90	0.97	0.95	1.16
玉名市	0.50	0.86	1.30	0.02	0.07	0.08	0.21	0.25	0.36	0.52	0.70	1.02	1.32	1.79	2.07
玉東町	0.64	0.31	1.00	0.06	0	0	0.05	0.08	0.04	0.30	0.28	0.06	/	/	/
和水町	0.25	0.67	1.11	0.04	0	0.03	0.04	0.21	0.07	0.32	0.47	0.17	/	/	/
南関町	0.81	1.60	1.87	0.03	0.19	0.34	0.27	0.49	0.52	0.12	0.58	0.13	/	/	/
長洲町	0.17	0.58	0.58	0	0.09	0.13	0.40	0.24	0.46	0.08	0.03	0.13	/	/	/
山鹿市	0.65	1.01	0.99	0.04	0.09	0.19	0.12	0.26	0.31	0.46	0.42	0.61	0.94	1.15	1.53
菊池市	0.33	0.72	1.16	0.02	0.09	0.20	0.31	0.48	0.46	0.97	1.34	1.54	1.65	1.88	2.08
合志市	0.42	0.69	0.79	0.04	0.12	0.11	0.18	0.48	0.37	0.44	0.55	0.55	1.17	1.91	1.96
大津町	0.59	0.82	1.18	0.07	0.07	0.17	0.27	0.31	0.33	0.40	0.51	0.74	1.07	1.40	1.73
菊陽町	0.50	0.69	0.85	0.09	0.18	0.25	0.36	0.58	0.87	1.29	1.66	2.20	/	/	/
阿蘇市	0.98	0.78	1.35	0.03	0.09	0.11	0.30	0.40	0.74	0.43	1.58	1.32	2.06	2.54	2.65
南小国町	0.71	2.56	2.35	0.16	0.07	0.36	0.57	1.41	1.35	2.11	4.28	2.81	/	/	/
小国町	1.44	1.39	2.79	0	0.12	0.23	0.48	0.59	1.20	1.97	1.79	2.06	2.33	2.69	4.32
産山村	0	0	0	0	0.14	0	0	0	0	0.14	0.25	0.85	/	/	/
高森町	0.75	1.90	1.03	0.03	0.11	0.16	0.38	0.31	0.47	0.80	0.56	0.82	1.59	0.65	1.41
西原村	0.77	0.59	1.13	0.09	0.33	0.72	0.63	0.70	1.30	1.40	1.67	2.81	/	/	/
南阿蘇村	0.50	1.15	1.71	0.03	0.16	0.14	0.41	0.15	0.31	0.49	0.38	1.09	/	/	/
御船町	0.96	1.75	1.83	0.04	0.22	0.29	0.42	0.53	0.70	0.96	1.32	1.19	0.82	1.88	2.45
嘉島町	0.31	0.41	1.00	0	0.02	0.01	0.04	0.08	0.05	0.11	0.23	0.21	/	/	/
益城町	0.62	1.16	1.40	0.22	0.29	0.44	0.45	0.39	0.39	1.45	1.23	1.34	/	/	/
甲佐町	1.22	1.64	2.45	0.08	0.09	0.14	0.38	0.40	0.59	0.92	1.48	1.95	1.03	3.60	3.00
山都町	0.88	1.15	2.36	0.02	0.04	0.08	0.29	0.30	0.41	0.84	0.71	1.19	0.66	1.24	1.57
八代市	0.48	1.14	1.23	0.07	0.18	0.29	0.37	0.59	0.75	1.07	1.49	1.79	1.69	2.05	2.33
氷川町	0.51	1.22	1.61	0.09	0.21	0.16	0.74	0.43	0.54	1.51	1.34	1.57	/	/	/
水俣市	0.72	1.14	1.63	0.02	0.18	0.22	0.26	0.40	0.51	0.67	0.61	1.31	1.58	1.85	2.23
芦北町	1.07	1.88	2.32	0.02	0.17	0.32	0.32	0.44	0.43	1.44	2.43	2.51	0.53	0.96	0.91
津奈木町	0.58	1.00	1.29	0.13	0.03	0.10	0.15	0.06	0.33	0.67	0.38	1.41	/	/	/
人吉市	0.73	1.50	2.16	0.06	0.20	0.44	0.63	1.04	1.28	1.76	1.52	1.50	2.37	2.55	2.89
錦町	0.62	1.98	2.80	0.11	0.51	0.97	1.15	1.58	1.55	2.26	2.18	3.41	2.16	2.77	3.75
多良木町	0.77	1.60	1.95	0.02	0.08	0.16	0.65	0.70	0.52	0.63	1.27	1.17	1.29	0.11	1.29
湯前町	0	1.33	2.84	0	0.12	0.31	0.36	1.07	1.17	3.65	5.87	4.92	/	/	/
水上村	0.44	1.50	0.54	0	0.29	0.07	0.23	0.47	0.88	1.38	1.29	2.10	/	/	/
相良村	0.90	1.38	1.68	0.32	0.31	0.17	0.28	0.51	0.34	1.27	1.74	4.04	/	/	/
五木村	1.00	0.29	2.40	3.50	2.40	0	1.75	0	1.40	2.00	0.88	1.17	2.00	5.40	4.00
山江村	1.11	1.18	2.32	0	0.52	0.98	0.51	1.21	1.73	1.44	1.53	1.71	/	/	/
球磨村	0.20	0.40	1.29	0	0	0	0.12	0.13	0.26	0.44	0.19	0.80	/	/	/
あさぎり町	0.84	1.08	1.97	0.13	0.11	0.35	0.30	0.81	0.84	1.01	1.50	1.51	3.09	4.49	5.14
天草市	0.66	1.49	2.06	0.05	0.05	0.12	0.18	0.24	0.41	0.75	1.22	1.56	1.43	1.58	2.07
上天草市	0.61	2.07	1.55	0.09	0.19	0.29	0.44	0.69	0.91	1.50	1.73	1.90	2.78	1.77	2.54
苓北町	0.81	1.23	0.62	0	0.06	0.11	0.38	0.52	0.75	1.28	1.58	2.02	0.44	0.83	2.07
熊本市	0.32	0.71	0.99	0.05	0.12	0.19	0.26	0.35	0.49	0.63	0.89	1.03	1.17	1.48	1.78
熊本県 (熊本市除く)	0.46	0.89	1.22	0.05	0.13	0.20	0.28	0.40	0.53	0.75	1.01	1.20	1.28	1.61	1.92
熊本県 (熊本市除く)	0.56	1.03	1.39	0.05	0.13	0.20	0.30	0.44	0.56	0.84	1.10	1.33	1.41	1.78	2.11

(6) 処置菌率(%)

市町村名	保育所・幼稚園(乳菌)			小学校						中学校			高等学校		
	3歳児 (年少)	4歳児 (年中)	5歳児 (年長)	1年生	2年生	3年生	4年生	5年生	6年生	1年生	2年生	3年生	1年生	2年生	3年生
宇土市	8.70	38.39	43.06	25.00	50.00	50.00	35.38	50.00	56.35	47.62	60.24	76.12	95.35	81.29	86.47
宇城市	18.99	29.46	31.16	44.44	36.54	58.49	32.65	32.65	53.68	62.57	54.90	62.85	81.04	79.79	56.09
美里町	12.00	35.48	41.73	/	0	100	30.00	66.67	52.17	80.00	54.84	77.61	/	/	/
荒尾市	20.69	29.68	37.17	0	21.05	37.78	32.26	66.40	66.97	49.29	72.38	47.31	79.80	79.69	63.94
玉名市	38.46	33.00	43.81	20.00	46.15	26.83	70.69	45.26	69.43	77.60	85.57	80.34	52.72	51.21	59.46
玉東町	22.22	18.18	35.56	/	0	0	33.33	25.00	0	28.57	18.75	50.00	/	/	/
和水町	50.00	44.74	68.29	/	/	50.00	100	81.25	40.00	52.17	84.00	75.00	/	/	/
南関町	40.00	28.57	52.53	50.00	100	85.00	52.94	63.64	92.31	57.14	67.86	39.62	/	/	/
長洲町	11.76	41.27	42.47	0	0	5.88	9.80	15.15	20.00	44.44	0	50.00	/	/	/
山鹿市	13.33	22.78	34.34	21.43	32.43	24.66	32.69	40.57	51.47	67.76	57.41	45.49	55.77	63.04	77.68
菊池市	24.17	22.52	30.25	25.00	55.88	73.68	57.89	51.52	73.10	63.92	62.88	61.06	68.09	66.94	72.82
合志市	12.66	21.74	34.79	21.05	47.06	47.57	58.04	25.43	72.44	44.83	52.33	28.09	58.29	60.43	62.86
大津町	19.29	32.69	44.28	51.85	55.17	45.21	62.83	43.80	56.38	81.66	86.32	80.83	90.03	92.63	89.47
菊陽町	16.51	16.07	31.61	2.44	34.78	23.19	73.56	79.51	83.33	58.46	62.32	56.77	/	/	/
阿蘇市	22.66	38.30	45.73	20.00	100	50.00	75.41	44.00	84.81	56.58	77.62	76.99	78.66	83.68	77.21
南小国町	23.53	28.99	57.41	25.00	100	10.00	52.94	55.26	56.52	83.05	64.94	77.97	/	/	/
小国町	51.61	50.67	65.81	0	80.00	10.00	63.16	70.37	80.00	88.89	88.10	88.99	83.93	86.49	94.22
産山村	0	0	0	0	/	/	0	0	0	100	0	/	/	/	/
高森町	3.70	45.61	20.00	100	40.00	71.43	15.79	33.33	31.82	72.73	96.00	100	68.97	23.08	74.19
西原村	27.78	53.33	43.40	83.33	40.00	23.40	50.00	54.17	64.13	66.67	56.00	43.90	/	/	/
南阿蘇村	0	20.51	28.57	/	72.73	44.44	58.82	63.64	66.67	67.50	48.15	78.41	/	/	/
御船町	18.18	18.29	43.69	57.14	50.00	62.00	55.07	59.09	70.94	56.21	58.70	50.57	53.69	63.39	73.48
嘉島町	17.65	27.12	47.11	0	0	50.00	50.00	90.00	66.67	83.33	40.91	68.42	/	/	/
益城町	26.90	36.23	46.12	46.58	76.79	64.00	79.69	74.44	67.88	33.94	62.53	42.74	/	/	/
甲佐町	20.55	44.44	61.38	83.33	62.50	54.55	73.53	69.44	69.09	84.27	78.01	71.34	81.25	73.33	69.79
山都町	22.03	42.65	59.13	100	50.00	50.00	38.89	60.00	75.00	71.60	58.06	68.29	77.42	93.48	98.18
八代市	35.31	41.96	53.23	63.77	69.68	60.28	62.04	65.92	67.60	67.34	72.03	71.16	66.59	67.39	73.69
氷川町	11.11	27.00	30.10	0	13.33	25.00	12.12	9.52	54.55	15.17	40.80	21.26	/	/	/
水俣市	5.05	36.60	27.15	0	18.52	17.14	50.00	46.67	45.74	72.65	82.86	69.01	73.50	77.49	82.12
芦北町	10.94	53.28	33.65	0	73.33	82.76	70.27	70.21	82.69	54.49	68.93	67.67	93.55	76.56	67.61
津奈木町	14.29	0	32.26	100	0	33.33	83.33	100	88.89	85.00	18.18	69.23	/	/	/
人吉市	24.22	27.11	19.37	53.33	34.04	43.24	73.29	82.25	84.01	19.92	59.63	68.40	87.44	91.07	85.40
錦町	4.26	25.00	28.97	90.00	88.46	69.79	66.15	73.81	73.12	57.75	51.67	37.12	17.39	22.87	33.08
多良木町	14.71	21.33	56.41	100	100	75.00	85.71	88.46	76.74	68.09	86.11	85.15	0	0	44.44
湯前町	0	18.75	42.25	0	33.33	90.00	100	100	90.48	76.99	56.25	73.98	/	/	/
水上村	0	53.33	0	0	100	0	100	42.86	95.24	95.45	94.44	95.24	/	/	/
相良村	10.53	0	2.70	11.11	62.50	50.00	87.50	66.67	71.43	89.29	89.33	73.39	/	/	/
五木村	/	0	0	/	83.33	0	57.14	0	85.71	100	85.71	85.71	33.33	77.78	80.00
山江村	26.67	20.00	38.89	0	88.24	100	88.89	98.08	98.08	98.21	96.36	95.24	/	/	/
球磨村	0	25.00	54.55	0	0	0	50.00	50.00	40.00	33.33	66.67	35.00	/	/	/
あさぎり町	28.36	15.24	33.16	80.00	85.71	38.30	55.26	70.37	57.85	79.14	44.87	71.73	34.65	33.03	34.18
天草市	34.66	41.67	46.74	58.33	58.62	52.17	65.31	56.62	64.26	68.80	69.20	75.80	76.70	84.44	80.21
上天草市	3.90	14.01	22.00	61.54	44.12	27.08	58.67	54.78	67.10	65.48	62.54	66.49	100	92.11	86.89
苓北町	0	18.52	66.67	0	100	/	76.19	90.91	88.64	82.61	89.87	93.04	40.00	80.00	86.21
熊本市	34.82	42.39	48.67	68.15	61.10	57.76	61.56	61.37	58.90	58.71	63.70	66.80	73.80	72.95	75.74
熊本県	26.19	35.15	43.30	53.60	58.03	53.38	60.53	59.52	65.17	58.88	65.34	65.32	71.10	70.89	73.68
熊本県 (熊本市除く)	22.27	31.29	40.35	43.43	55.82	50.33	59.84	58.43	69.22	58.99	66.35	64.46	68.32	68.59	71.43

(7) CO(要観察歯)保有者率(%)

市町村名	小学校						中学校			高等学校		
	1年生	2年生	3年生	4年生	5年生	6年生	1年生	2年生	3年生	1年生	2年生	3年生
宇土市	1.58	5.63	5.41	8.80	5.49	12.20	19.07	24.22	13.41	0	2.20	1.97
宇城市	2.80	10.27	16.73	17.06	11.76	21.31	4.18	6.60	7.94	6.71	20.00	8.43
美里町	5.71	7.41	8.00	8.00	7.69	11.36	6.90	18.75	10.34	/	/	/
荒尾市	1.25	0.70	4.18	6.91	9.25	9.41	17.27	26.03	22.04	26.19	34.65	31.84
玉名市	1.12	10.00	8.24	11.33	13.27	14.31	9.85	8.17	13.88	10.06	10.47	12.26
玉東町	0	3.51	2.22	5.45	5.66	13.73	8.51	17.54	6.25	/	/	/
和水町	1.75	1.28	4.17	9.86	15.58	17.91	21.13	11.32	21.43	/	/	/
南関町	1.61	3.39	11.86	7.94	11.94	10.67	8.62	10.42	16.67	/	/	/
長洲町	0.84	2.17	7.69	4.65	3.68	12.84	0.91	0	0	/	/	/
山鹿市	6.06	8.01	15.94	14.96	17.27	16.13	23.12	18.54	29.95	9.23	12.31	14.15
菊池市	2.47	4.77	8.02	11.75	8.98	10.88	24.65	27.99	29.92	45.83	49.24	47.84
合志市	1.77	6.40	9.48	5.40	11.60	8.80	19.13	19.90	19.03	4.97	6.12	8.33
大津町	1.08	4.17	7.11	12.08	6.12	12.91	13.68	10.34	17.77	11.52	11.66	13.97
菊陽町	1.91	7.55	10.26	7.71	6.73	6.92	14.38	14.19	15.88	/	/	/
阿蘇市	1.54	4.47	13.15	12.00	20.43	18.31	15.91	8.84	29.83	8.62	4.26	9.91
南小国町	32.00	36.67	67.86	56.67	59.26	70.59	57.14	88.89	64.29	/	/	/
小国町	0	7.50	18.60	7.50	28.26	17.39	21.88	14.89	22.64	22.92	27.27	25.00
産山村	0	21.43	14.29	0	7.69	12.50	7.14	12.50	23.08	/	/	/
高森町	0	6.38	15.56	16.00	20.51	14.89	25.45	26.67	15.56	28.77	10.00	13.64
西原村	7.69	39.34	38.46	58.73	42.03	49.30	41.67	37.33	64.38	/	/	/
南阿蘇村	6.15	10.14	1.56	7.32	14.86	7.79	3.70	4.17	13.58	/	/	/
御船町	3.59	14.01	16.67	20.12	18.67	25.60	23.90	49.64	30.14	17.58	31.85	39.55
嘉島町	0.70	3.29	4.76	5.26	8.00	5.17	12.84	12.77	10.11	/	/	/
益城町	8.66	12.66	16.16	20.61	11.92	23.93	29.82	37.39	39.34	/	/	/
甲佐町	12.50	14.89	22.22	21.11	21.35	17.20	19.59	22.11	35.71	41.94	36.00	46.88
山都町	20.75	23.08	24.00	37.10	30.00	36.21	24.74	26.44	32.04	17.02	21.62	25.71
八代市	3.80	5.60	9.15	6.06	9.63	10.17	13.45	17.26	19.47	11.09	12.23	15.60
氷川町	0	4.29	9.09	3.37	1.03	13.41	2.08	7.53	7.41	/	/	/
水俣市	2.45	9.87	15.29	15.82	23.53	23.12	33.33	24.56	37.30	41.89	48.00	56.91
芦北町	0	1.14	7.69	0.88	2.80	7.44	24.19	19.13	25.00	25.86	23.88	25.64
津奈木町	13.33	12.50	0	0	14.29	11.11	20.00	13.79	10.81	/	/	/
人吉市	15.83	15.95	18.40	24.03	27.44	28.62	32.12	28.11	19.79	39.72	53.50	37.90
錦町	38.71	40.59	39.39	38.05	42.45	35.92	36.84	56.25	3.77	47.86	21.51	43.27
多良木町	9.38	10.17	4.05	12.00	13.51	14.46	32.00	11.76	36.05	28.57	33.33	28.57
湯前町	11.11	16.67	21.88	28.57	42.86	16.67	41.94	60.00	56.00	/	/	/
水上村	0	0	0	0	6.67	12.50	12.50	7.14	10.00	/	/	/
相良村	3.57	11.54	4.17	24.14	22.86	19.51	45.45	34.88	51.85	/	/	/
五木村	25.00	40.00	0	25.00	0	20.00	0	0	0	0	40.00	20.00
山江村	3.70	9.09	22.50	40.00	34.88	66.67	30.77	44.44	48.98	/	/	/
球磨村	0	0	0	6.25	0	5.26	25.93	12.50	12.00	/	/	/
あさぎり町	11.02	14.29	25.93	20.47	30.60	29.17	18.84	83.33	21.02	71.43	79.84	70.09
天草市	3.23	8.13	10.11	9.67	10.53	14.24	31.57	43.34	45.27	20.40	30.02	32.46
上天草市	5.33	11.17	12.88	14.62	10.24	16.47	22.02	28.81	31.34	58.33	34.88	33.33
苓北町	0	0	8.77	1.82	0	8.47	0	0	0	20.59	10.42	17.86
熊本市	2.44	5.02	5.55	8.18	8.55	9.79	11.49	13.46	14.56	14.44	18.09	17.91
熊本県	3.36	6.81	8.92	10.39	11.00	12.86	15.72	18.53	19.42	16.11	19.44	19.69
熊本県 (熊本市除く)	4.06	8.18	11.46	12.08	12.84	15.14	18.95	22.40	23.03	18.18	21.26	19.69

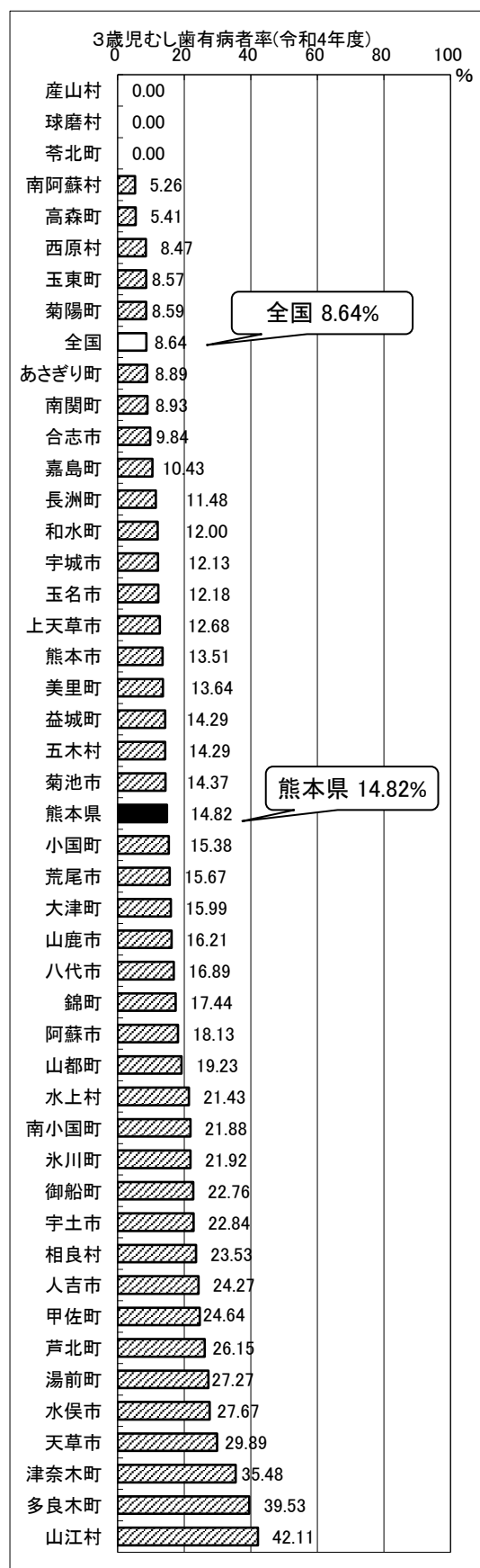
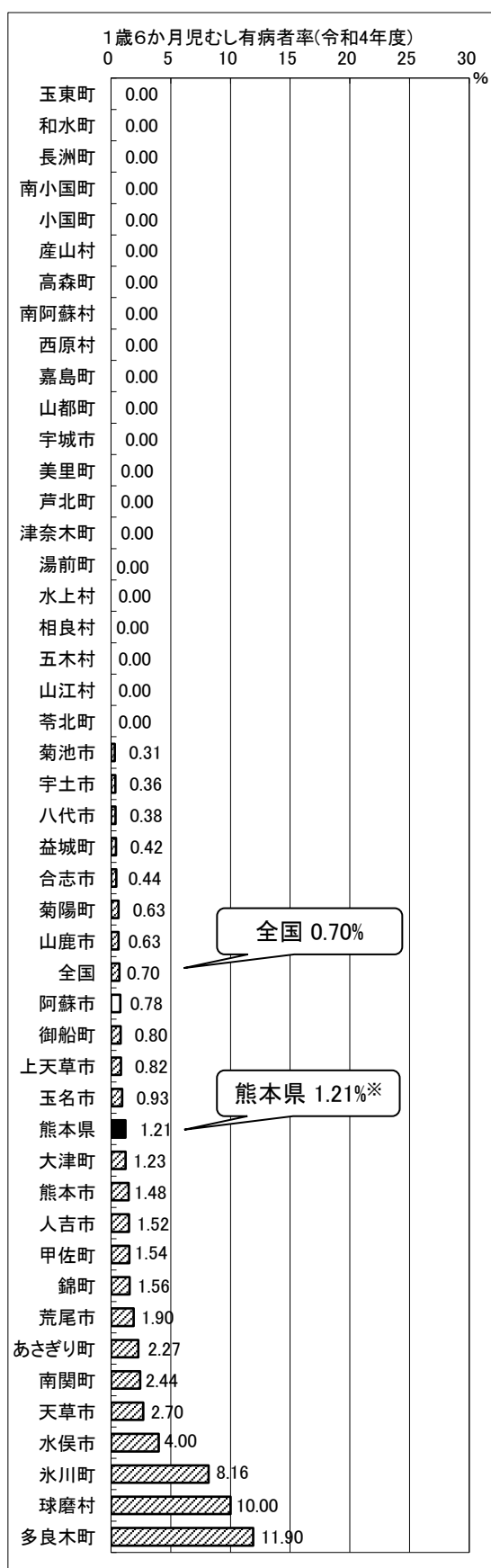
(8) GO(歯周疾患要観察歯)保有者率(%)

市町村名	小学校						中学校			高等学校		
	1年生	2年生	3年生	4年生	5年生	6年生	1年生	2年生	3年生	1年生	2年生	3年生
宇土市	1.27	2.98	11.71	14.37	14.16	11.59	16.87	15.36	6.71	1.30	1.32	0.49
宇城市	1.72	6.59	9.59	11.01	12.58	18.03	34.98	35.34	32.94	16.61	19.56	20.69
美里町	2.86	11.11	18.00	20.00	15.38	18.18	15.52	21.88	13.79	/	/	/
荒尾市	1.50	2.33	3.71	6.65	6.45	7.22	10.71	22.14	28.49	10.48	2.48	6.15
玉名市	3.37	7.04	8.06	9.87	10.00	9.04	15.96	18.69	14.06	22.20	20.05	16.69
玉東町	0	1.75	2.22	0	1.89	0	2.13	1.75	0	/	/	/
和水町	0	1.28	6.94	7.04	7.79	8.96	9.86	13.21	11.43	/	/	/
南関町	6.45	8.47	11.86	19.05	13.43	10.67	25.86	29.17	23.33	/	/	/
長洲町	0	0	0	0	2.21	0	0	0	0.93	/	/	/
山鹿市	3.79	18.45	12.85	22.33	10.95	23.73	24.37	17.75	33.33	22.99	25.57	24.39
菊池市	6.17	9.28	14.71	18.20	18.93	19.68	22.54	21.88	24.81	34.62	29.17	35.34
合志市	9.81	20.11	16.76	13.30	14.91	15.38	16.20	33.63	27.88	22.65	34.18	42.19
大津町	19.24	8.58	10.55	16.91	22.00	27.79	5.42	24.28	21.56	28.21	21.34	35.25
菊陽町	10.17	24.85	22.71	10.42	11.02	17.19	19.66	15.04	7.45	/	/	/
阿蘇市	10.26	8.94	6.57	14.50	18.82	14.55	12.50	7.18	8.29	19.83	13.83	26.13
南小国町	8.00	23.33	46.43	56.67	33.33	64.71	53.57	66.67	40.48	/	/	/
小国町	0	0	0	0	0	0	15.62	25.53	15.09	12.50	14.55	17.50
産山村	0	0	0	0	0	0	0	0	0	/	/	/
高森町	0	0	20.00	16.00	30.77	14.89	45.45	31.11	40.00	30.14	15.00	13.64
西原村	0	0	1.54	9.52	14.49	12.68	35.00	32.00	41.10	/	/	/
南阿蘇村	1.54	2.90	10.94	18.29	22.97	25.97	1.23	5.56	4.94	/	/	/
御船町	3.59	5.10	4.02	10.37	7.83	10.71	28.30	38.13	18.49	24.73	31.85	32.84
嘉島町	0	2.63	2.72	6.14	7.20	9.48	2.75	7.45	10.11	/	/	/
益城町	3.88	14.99	17.93	23.42	10.76	15.95	25.86	52.97	44.81	/	/	/
甲佐町	12.50	25.53	41.98	47.78	56.18	64.52	29.90	25.26	32.14	74.19	68.00	62.50
山都町	0	21.15	24.00	20.97	14.00	31.03	25.77	24.14	17.48	40.43	62.16	51.43
八代市	3.39	6.00	9.95	12.31	11.74	11.22	17.15	20.89	22.44	18.95	19.50	19.42
氷川町	0	35.71	19.48	30.34	31.96	10.98	44.79	3.23	59.26	/	/	/
水俣市	0	2.63	3.18	2.82	4.28	1.08	4.60	5.26	9.73	29.05	23.20	22.76
芦北町	20.41	21.59	30.77	36.84	44.86	22.31	44.35	39.13	46.21	41.38	49.25	37.18
津奈木町	40.00	28.12	26.67	42.50	37.14	51.85	43.33	31.03	37.84	/	/	/
人吉市	10.42	18.53	25.20	27.04	24.44	30.48	58.03	14.06	26.86	8.27	10.94	3.76
錦町	25.81	53.47	61.62	60.18	57.55	62.14	16.67	18.75	24.53	81.20	66.67	63.46
多良木町	14.06	16.95	17.57	40.00	24.32	33.73	32.00	34.12	23.26	50.00	11.11	42.86
湯前町	22.22	45.83	62.50	53.57	42.86	66.67	67.74	50.00	48.00	/	/	/
水上村	0	0	0	0	0	0	0	0	0	/	/	/
相良村	0	0	0	17.24	5.71	12.20	22.73	9.30	7.41	/	/	/
五木村	25.00	20.00	0	0	0	0	0	25.00	0	33.33	40.00	40.00
山江村	0	0	0	0	0	6.67	10.26	5.56	6.12	/	/	/
球磨村	5.26	14.29	0	43.75	80.00	63.16	0	0	0	/	/	/
あさぎり町	17.80	20.63	22.96	26.77	28.36	24.31	33.33	3.85	22.29	1.02	0	0
天草市	2.82	14.05	13.12	9.67	12.46	12.48	27.72	35.55	41.63	20.40	18.63	22.44
上天草市	8.67	12.85	11.04	14.04	9.04	15.29	29.76	32.77	27.86	11.11	11.63	8.33
苓北町	2.27	0	1.75	3.64	2.38	0	0	2.00	0	0	0	0
熊本市	4.89	8.18	11.08	13.46	13.14	13.73	18.65	19.15	21.91	18.92	21.08	21.51
熊本県	5.55	10.28	12.44	14.61	14.11	15.49	20.18	21.72	23.17	20.18	20.86	21.65
熊本県 (熊本市除く)	6.07	11.88	13.46	15.49	14.85	16.79	21.35	23.69	24.11	21.75	20.56	21.83

(9) G(歯周疾患要治療歯)保有者率(%)


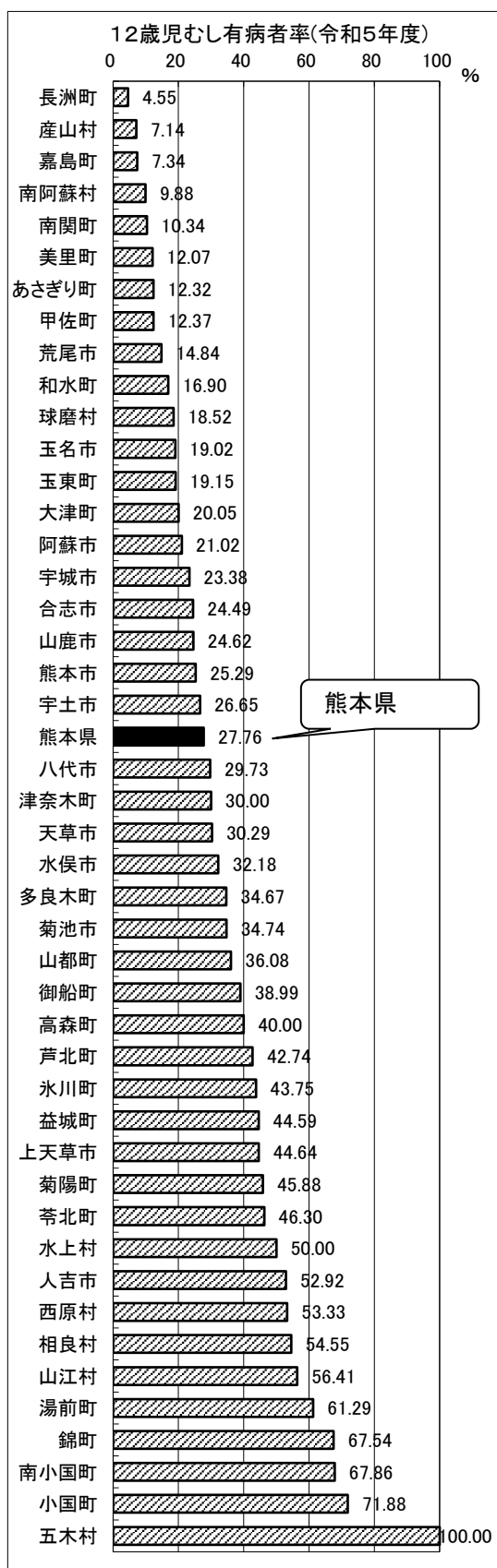
市町村名	小学校						中学校			高等学校		
	1年生	2年生	3年生	4年生	5年生	6年生	1年生	2年生	3年生	1年生	2年生	3年生
宇土市	0	0.33	0.60	0.88	0.29	0	0.24	0.26	0	0	0	0
宇城市	0.22	1.36	1.22	1.10	1.22	3.64	1.33	1.94	2.58	2.12	1.33	3.45
美里町	0	1.85	2.00	0	0	0	0	4.69	1.72	/	/	/
荒尾市	0	0.23	0.23	0.51	0.65	0.66	0.97	4.38	2.15	1.43	1.49	0.56
玉名市	0	1.85	1.28	1.46	2.18	3.58	1.53	1.63	3.34	3.58	4.34	3.13
玉東町	0	0	0	0	0	0	0	0	0	/	/	/
和水町	0	0	0	0	0	0	0	0	0	/	/	/
南関町	0	0	0	6.35	5.97	1.33	8.62	4.17	16.67	/	/	/
長洲町	0	0	0	0	0	0	0	0	0	/	/	/
山鹿市	0.76	0.73	1.29	3.09	4.14	3.92	3.77	2.61	5.99	2.85	7.77	6.89
菊池市	0.99	0	0.80	2.30	4.37	0.93	5.40	7.38	4.35	21.15	15.15	15.95
合志市	2.96	3.77	3.97	1.00	11.24	4.34	3.44	5.01	2.95	24.86	19.90	18.75
大津町	0.81	0	1.83	2.42	2.04	6.35	0.24	2.64	1.90	1.34	8.70	2.00
菊陽町	0.21	0.40	0.73	0.21	0.20	0.79	1.90	1.69	2.75	/	/	/
阿蘇市	0	1.12	1.88	2.50	2.69	3.76	3.98	3.31	3.87	12.07	14.89	11.71
南小国町	0	0	3.57	3.33	3.70	5.88	14.29	16.67	7.14	/	/	/
小国町	0	0	0	0	0	0	3.12	0	0	2.08	0	0
産山村	0	0	0	0	0	0	0	0	0	/	/	/
高森町	0	10.64	11.11	26.00	10.26	36.17	3.64	2.22	4.44	21.92	25.00	36.36
西原村	1.54	1.64	1.54	0	5.80	2.82	5.00	8.00	9.59	/	/	/
南阿蘇村	0	0	0	1.22	0	0	0	0	0	/	/	/
御船町	0	0	0	0	0	0.60	13.21	0.72	1.37	0	0	0.75
嘉島町	0	0	0	0	0	0	0	1.06	0	/	/	/
益城町	0	0	0.51	0.94	0	1.42	1.85	5.95	5.19	/	/	/
甲佐町	0	1.06	1.23	2.22	3.37	1.08	3.09	6.32	8.33	9.68	8.00	25.00
山都町	0	0	4.00	1.61	2.00	3.45	5.15	9.20	2.91	2.13	5.41	0
八代市	0.10	0.29	0.80	0.96	1.91	2.47	2.92	3.94	4.30	2.16	5.54	4.56
氷川町	0	0	0	2.25	0	1.22	3.12	1.08	0	/	/	/
水俣市	2.45	2.63	1.27	2.82	3.74	3.23	1.72	0	1.08	5.41	2.40	5.69
芦北町	8.16	6.82	7.69	21.93	16.82	14.88	8.06	10.43	8.33	17.24	14.93	15.38
津奈木町	0	3.12	0	2.50	0	3.70	0	3.45	5.41	/	/	/
人吉市	0.39	1.72	4.00	11.16	4.51	5.95	14.23	44.18	25.09	11.35	10.94	8.06
錦町	1.08	4.95	3.03	6.19	7.55	5.83	45.61	30.21	31.13	11.11	17.20	24.04
多良木町	1.56	5.08	4.05	4.00	9.46	4.82	25.33	17.65	11.63	14.29	22.22	57.14
湯前町	0	0	3.12	0	7.14	2.78	3.23	13.33	12.00	/	/	/
水上村	0	0	0	0	0	0	0	0	0	/	/	/
相良村	14.29	26.92	8.33	31.03	22.86	24.39	4.55	6.98	7.41	/	/	/
五木村	25.00	0	0	0	0	0	0	0	0	66.67	0	20.00
山江村	0	0	0	0	0	3.33	0	0	2.04	/	/	/
球磨村	0	0	0	0	0	0	3.70	0	0	/	/	/
あさぎり町	2.54	4.76	13.33	7.87	14.18	11.11	14.49	31.41	3.18	45.92	56.45	57.01
天草市	5.04	11.46	16.67	15.61	17.19	17.05	4.81	19.16	14.76	14.26	10.97	14.23
上天草市	2.00	3.35	4.29	5.85	3.61	6.47	2.98	1.69	2.99	0	2.33	2.08
苓北町	0	0	0	0	0	0	0	0	0	0	0	0
熊本市	0.60	1.63	1.41	2.83	2.61	2.94	4.77	6.80	3.85	4.15	3.76	4.62
熊本県	0.87	1.83	2.16	3.02	3.58	3.66	4.36	6.65	4.62	5.33	5.69	6.01
熊本県 (熊本市除く)	1.07	1.98	2.73	3.17	4.32	4.20	4.04	6.53	5.19	6.80	8.28	7.80

(10) 1歳6か月児、3歳児むし歯有病者率市町村順位



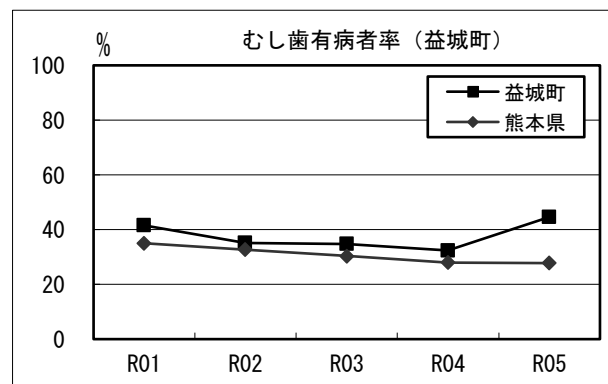
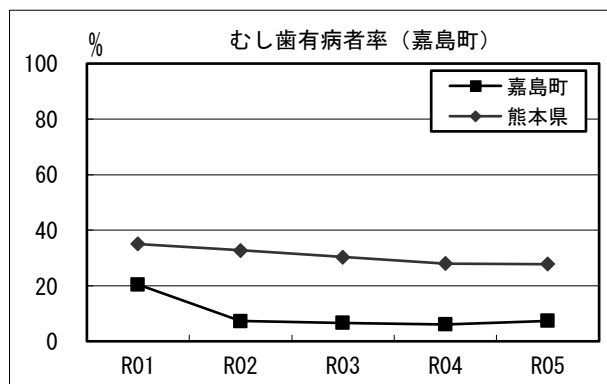
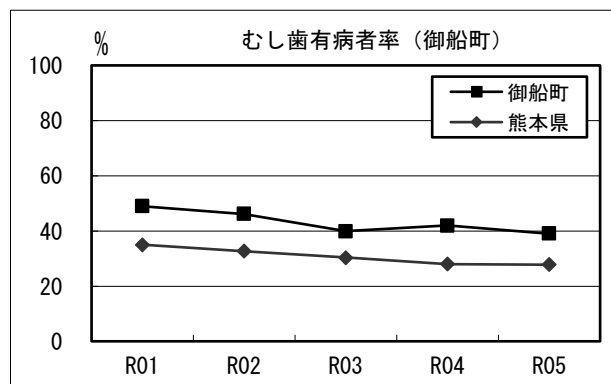
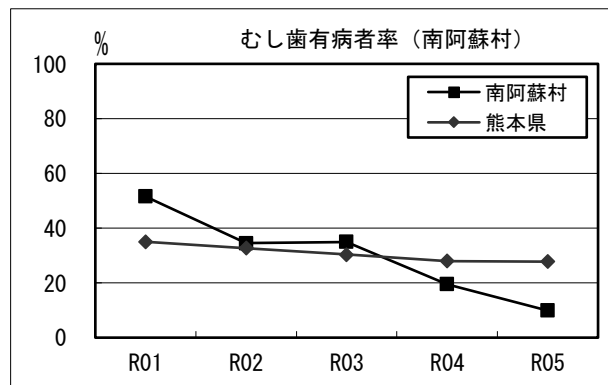
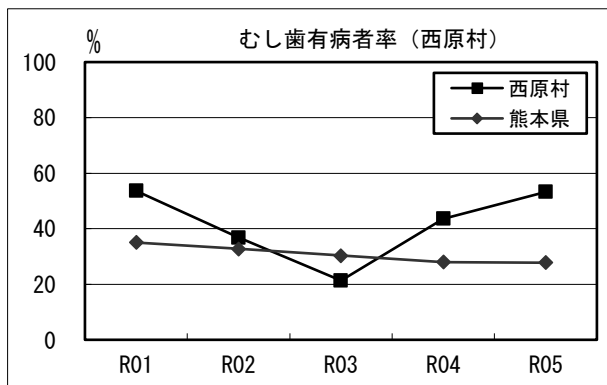
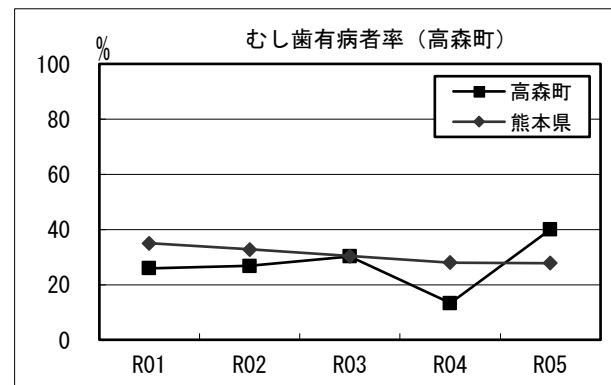
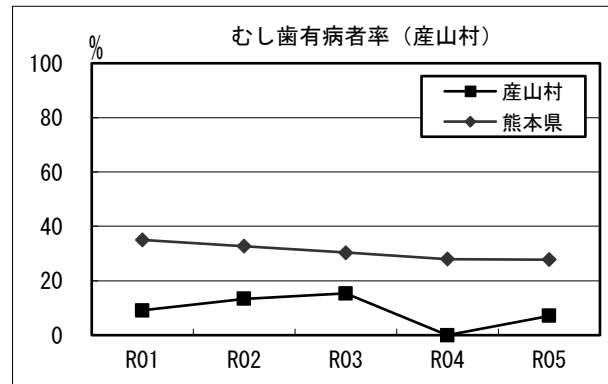
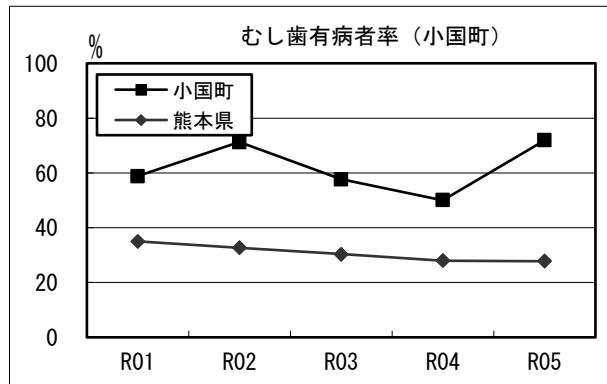
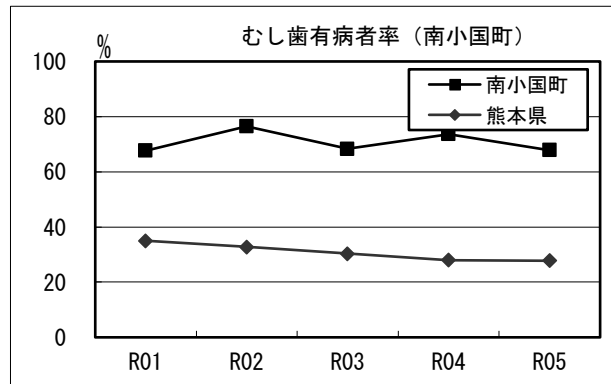
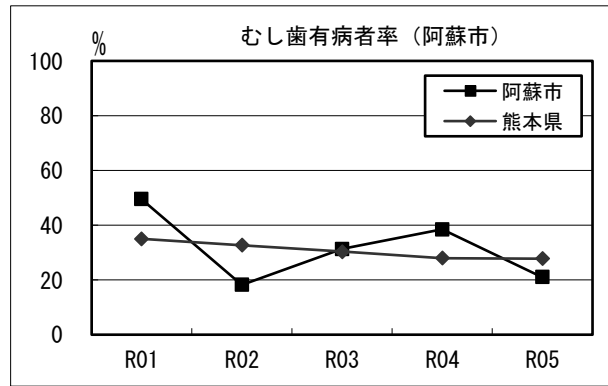
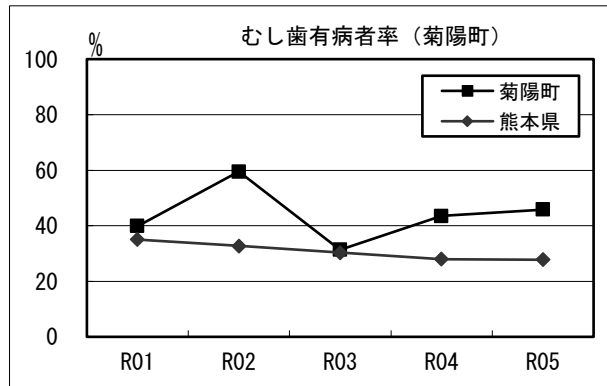
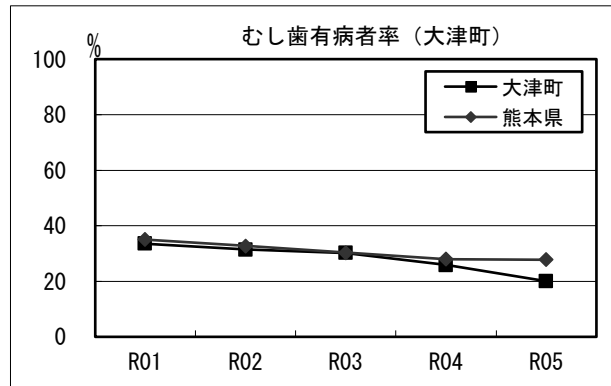
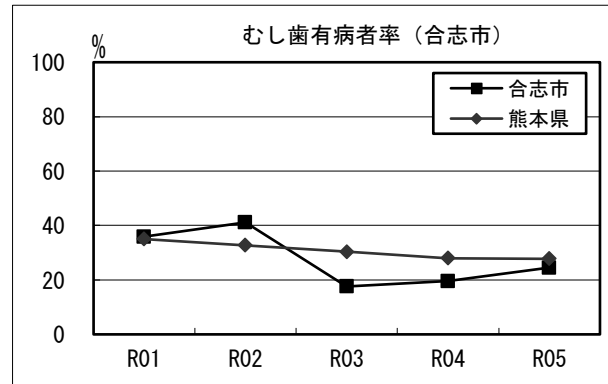
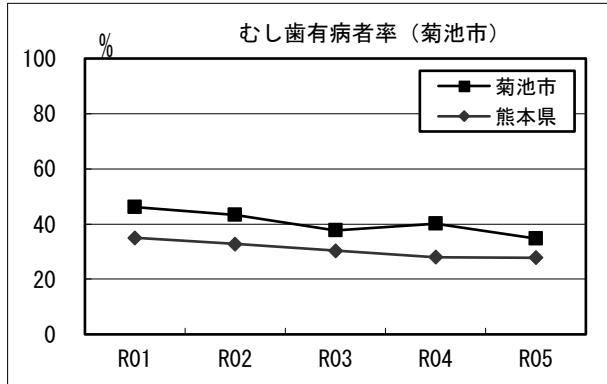
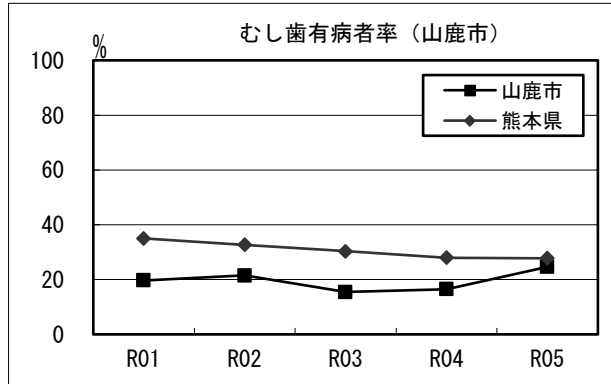
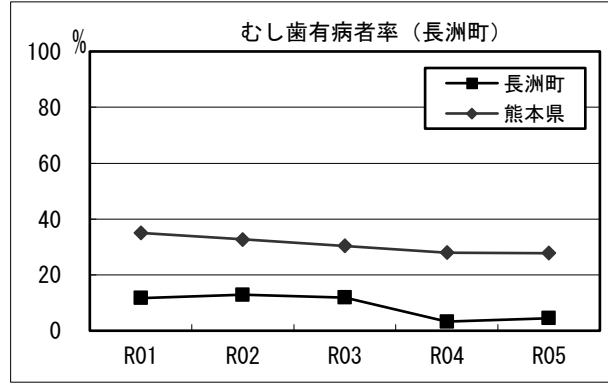
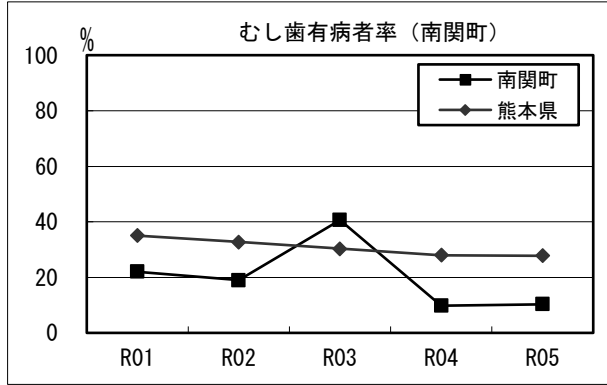
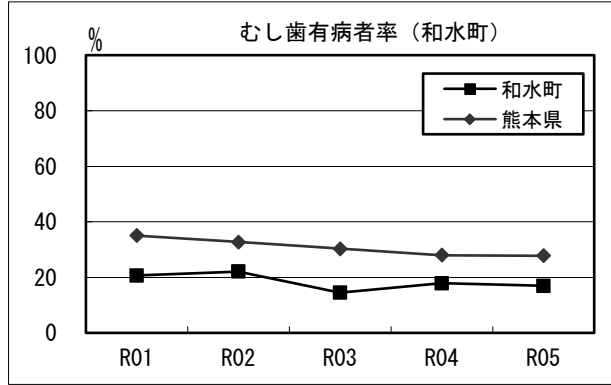
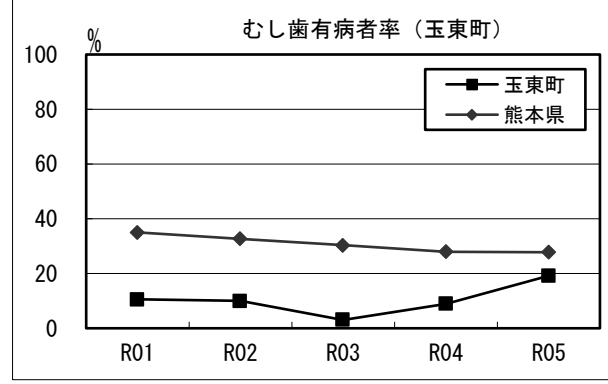
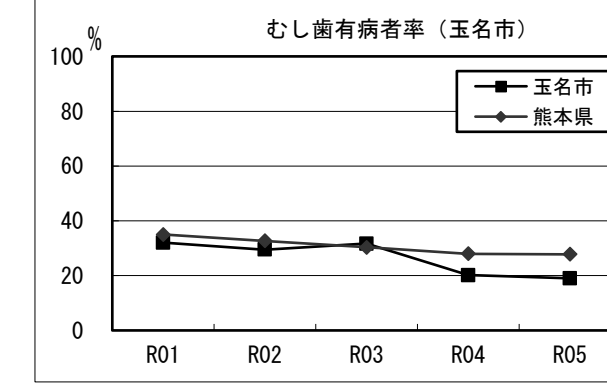
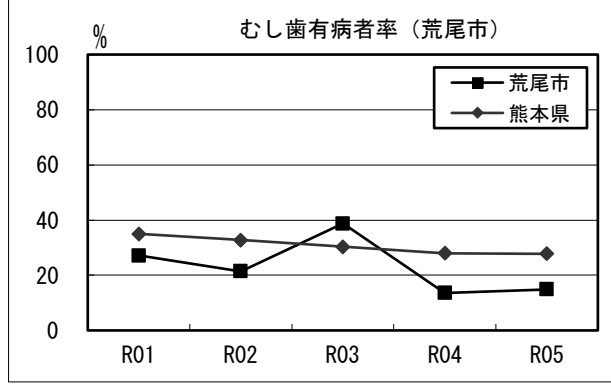
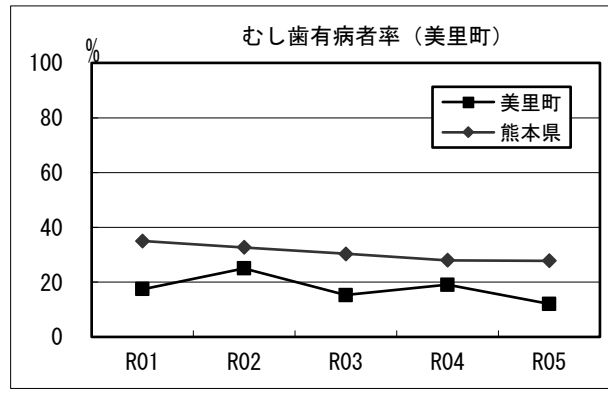
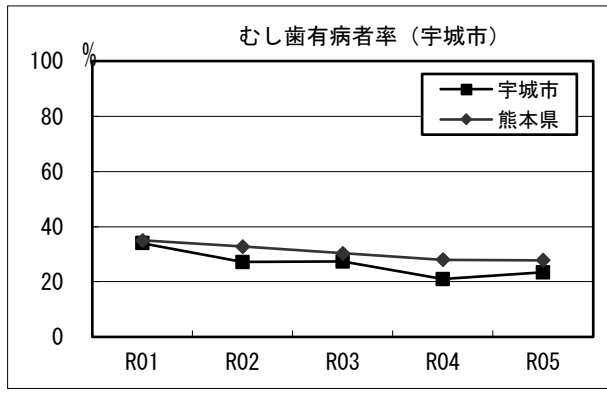
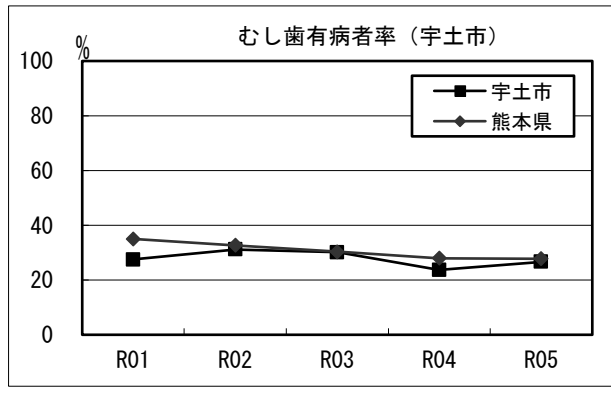
*1歳6か月児むし歯有病者率の熊本県平均1.21%については、厚生労働省「令和4年度地域保健・健康増進事業報告」公表後に市町村から数値訂正の連絡があり訂正したため、P3の熊本県平均1.20%と異なっている。

(11) 12歳児むし歯有病者率及び12歳児一人平均むし歯数の市町村順位

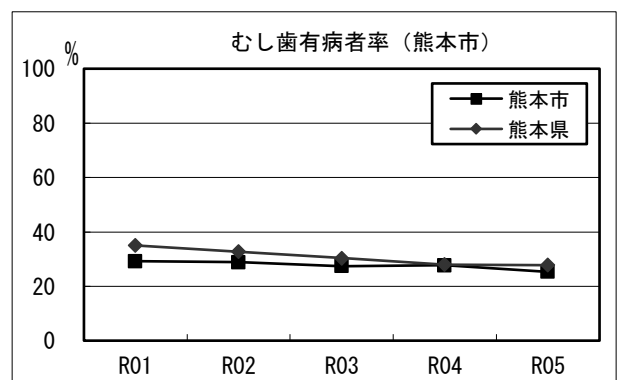
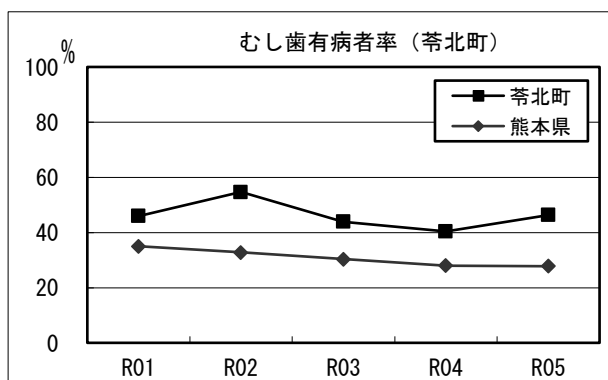
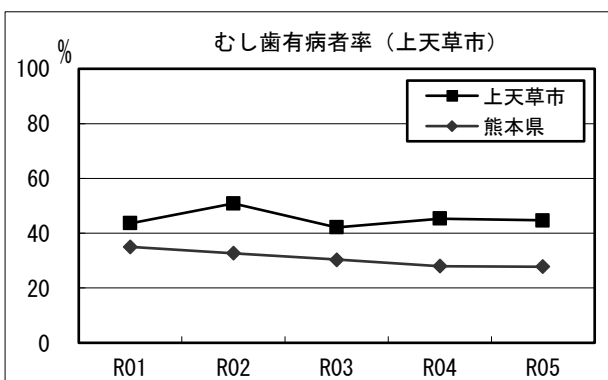
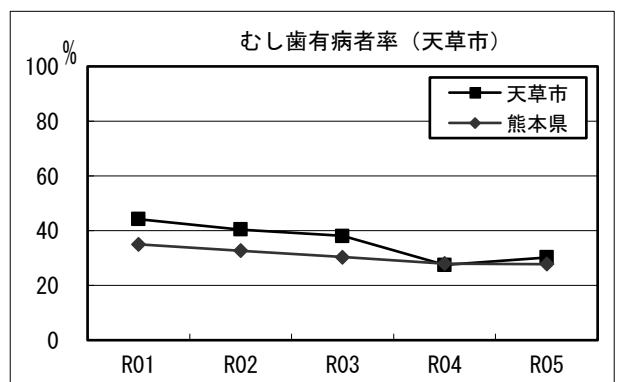
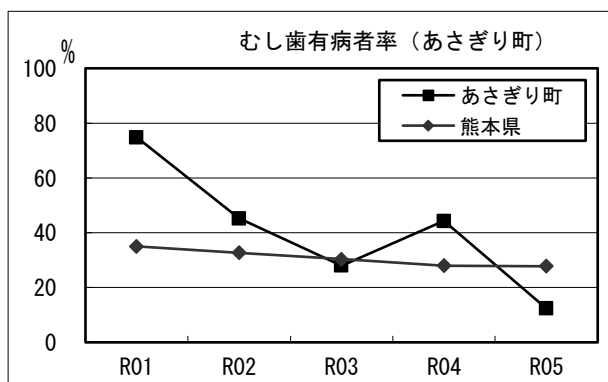
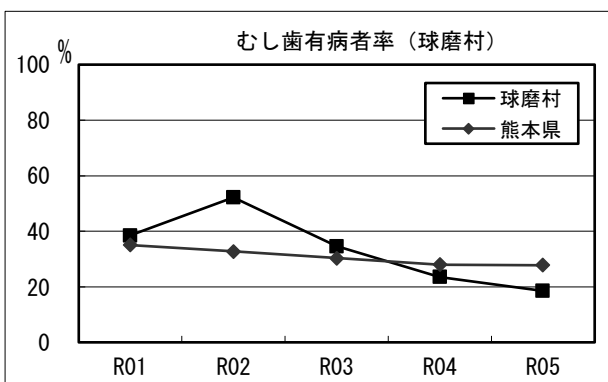
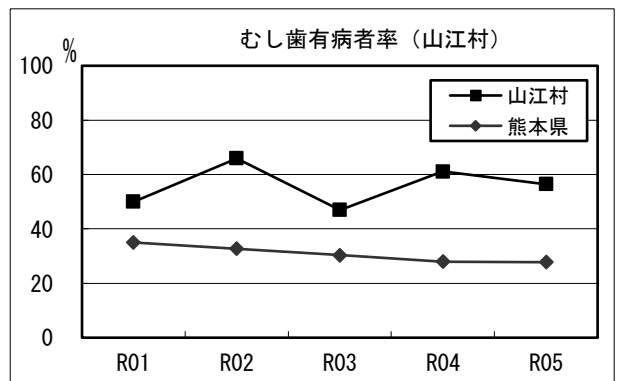
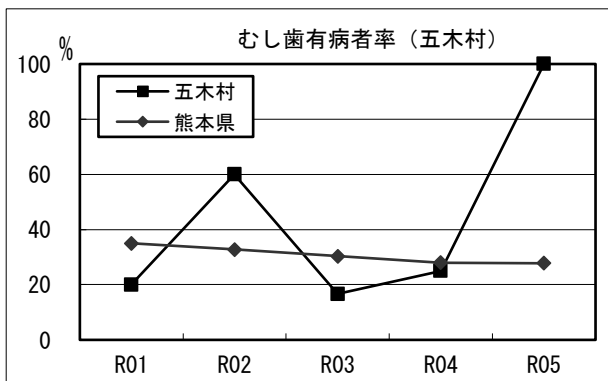
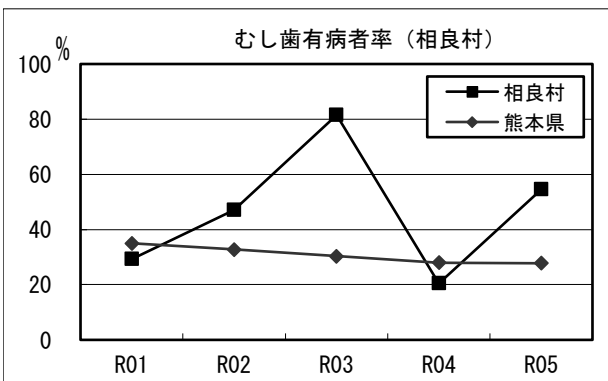
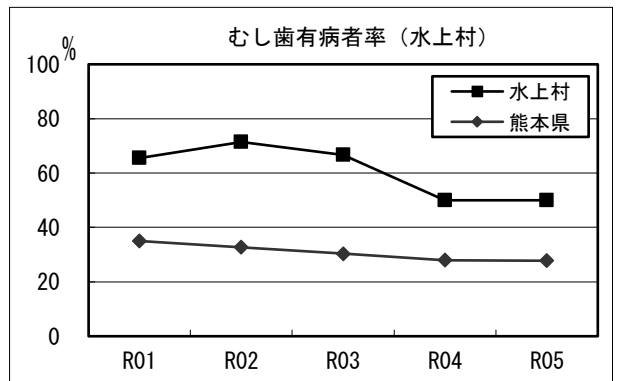
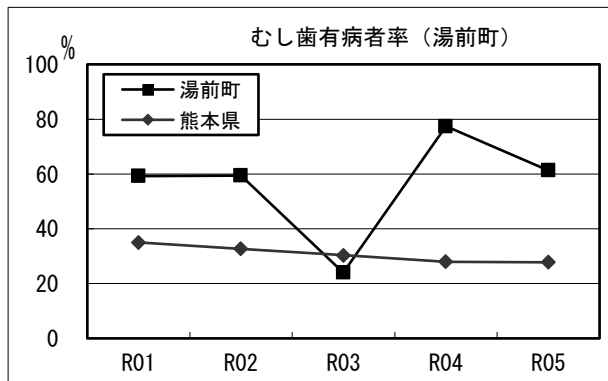
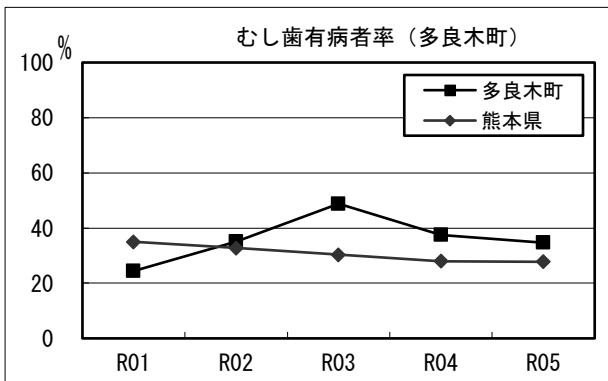
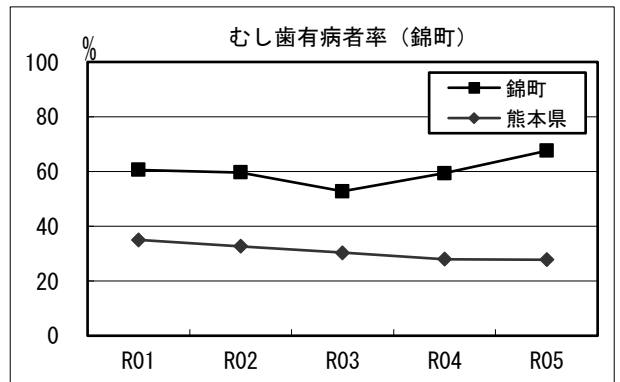
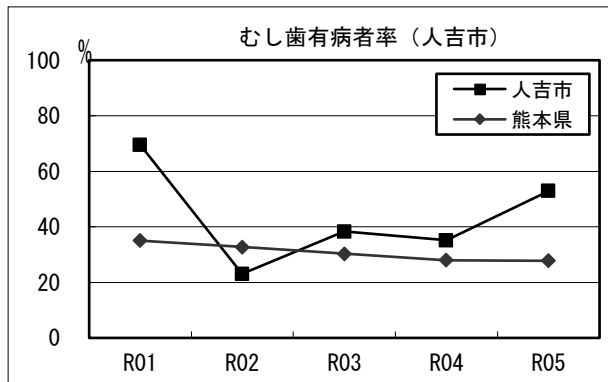
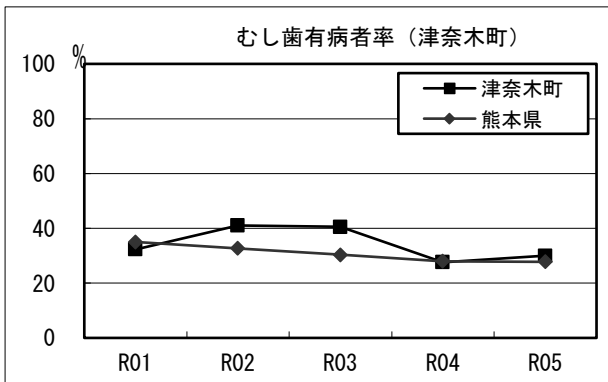
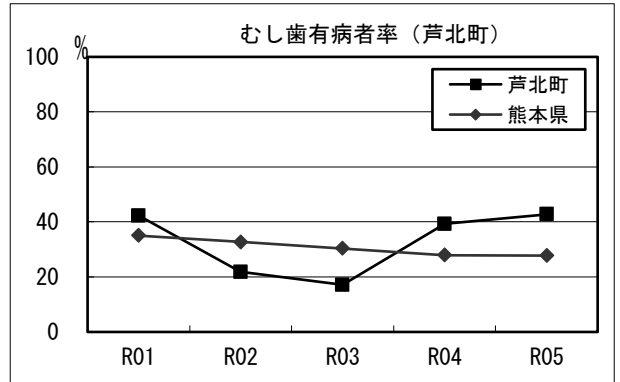
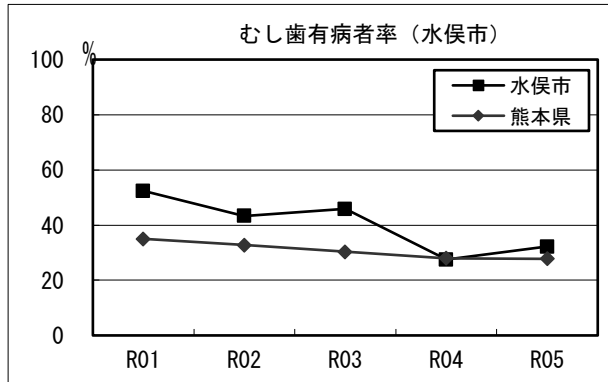
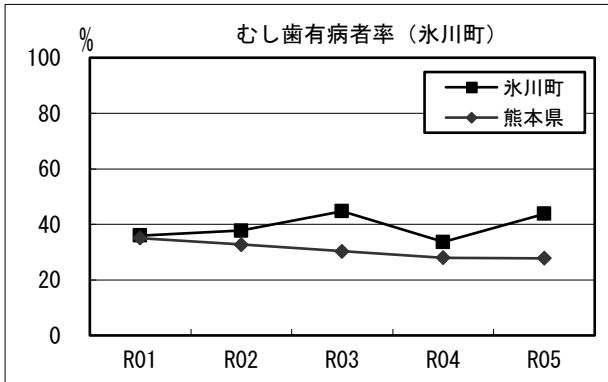
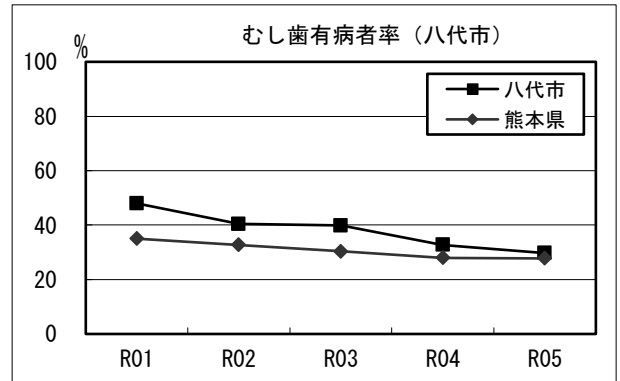
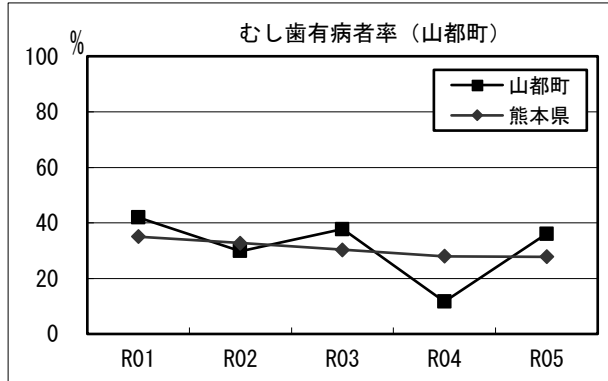
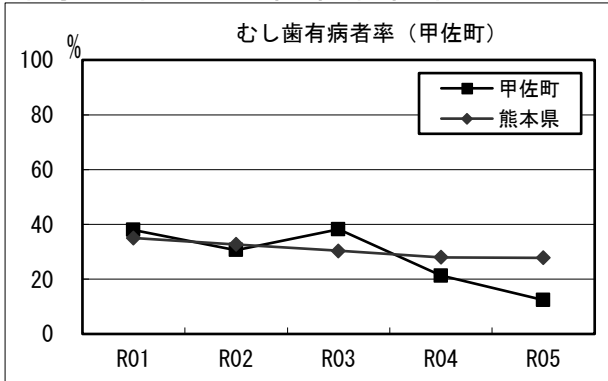


(12) 中学 1 年生の有病状況 (R01~R05)

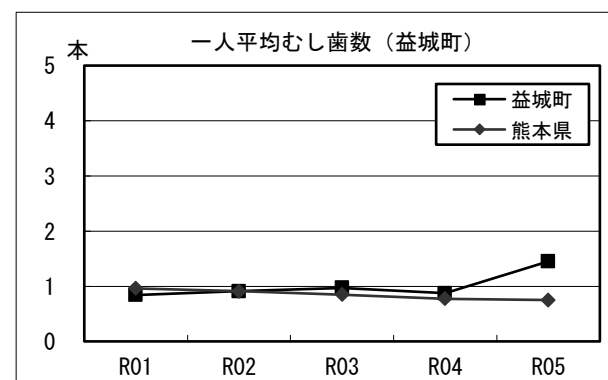
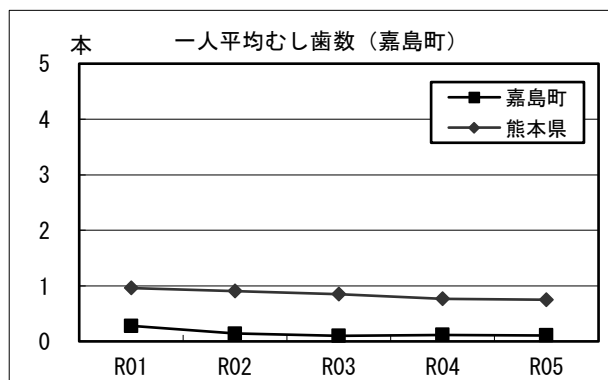
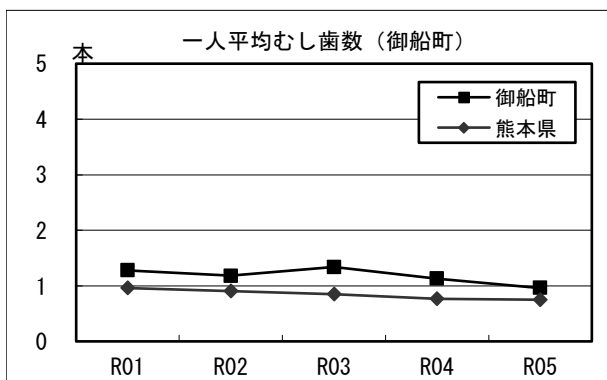
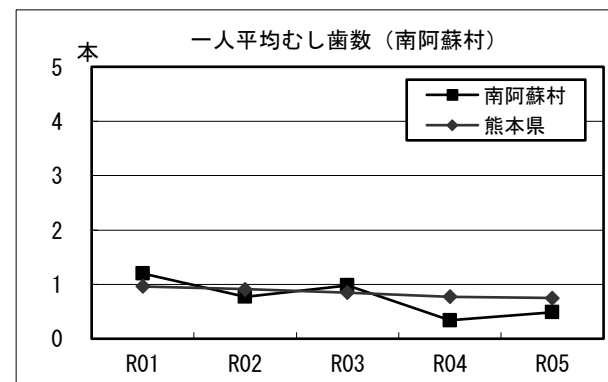
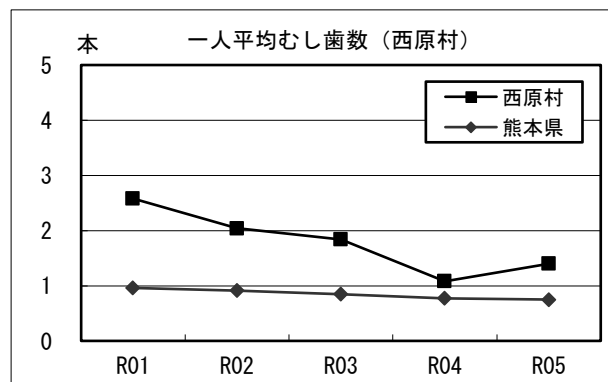
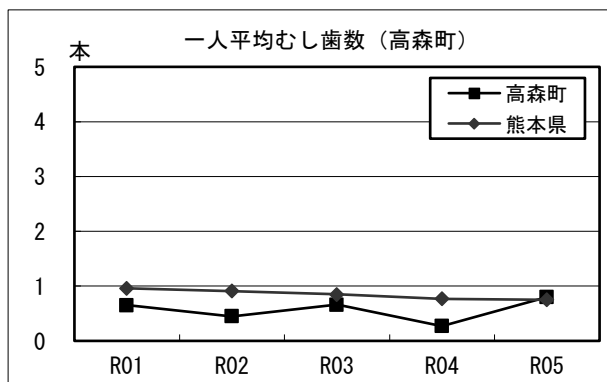
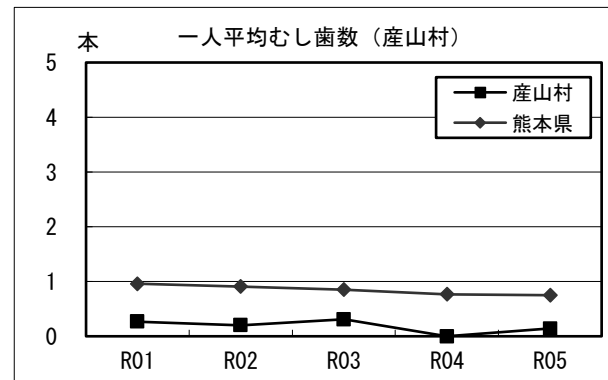
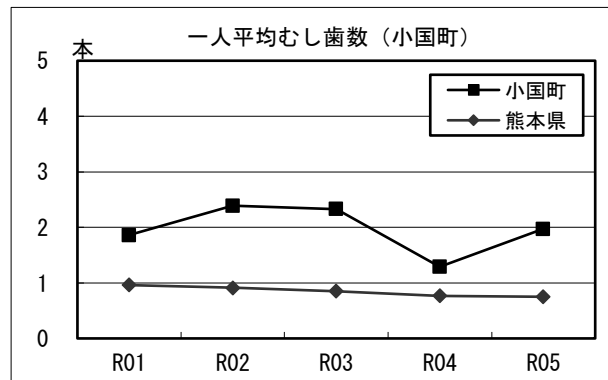
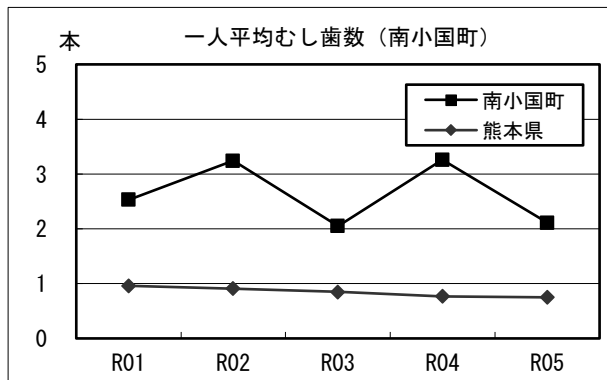
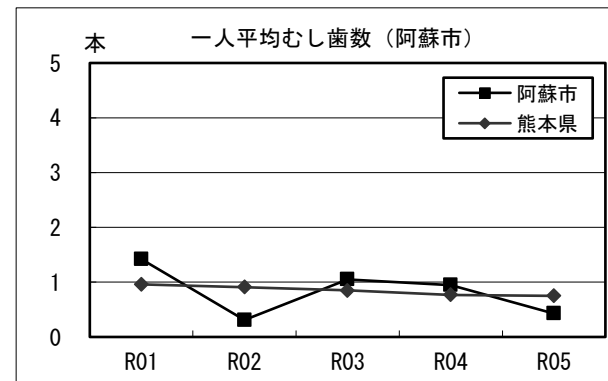
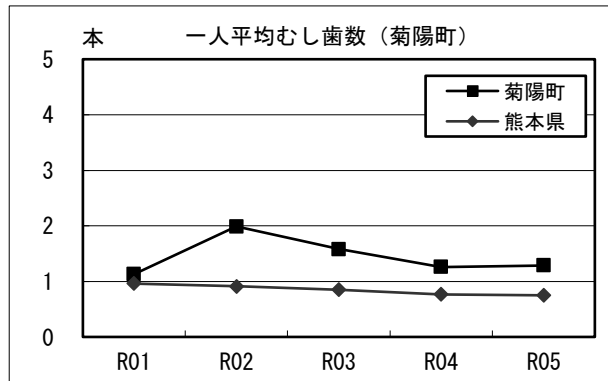
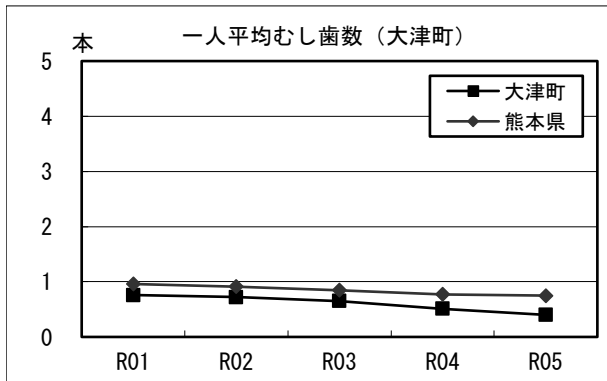
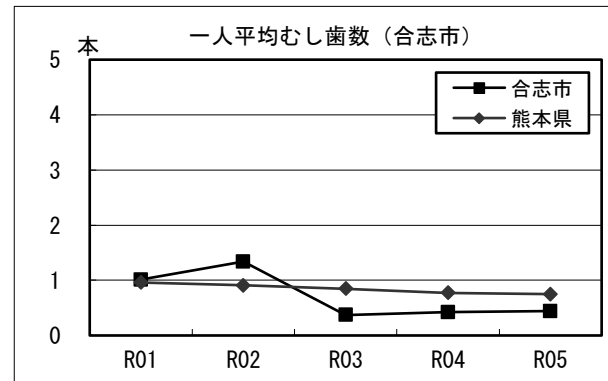
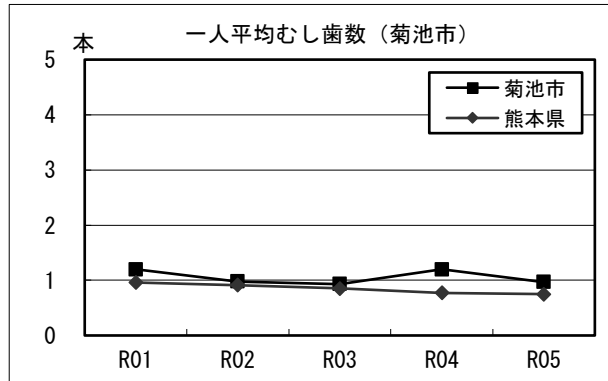
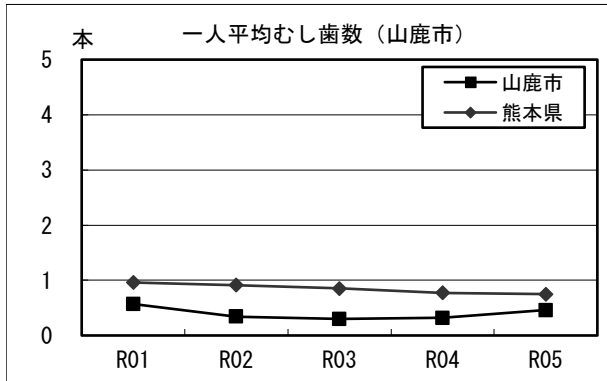
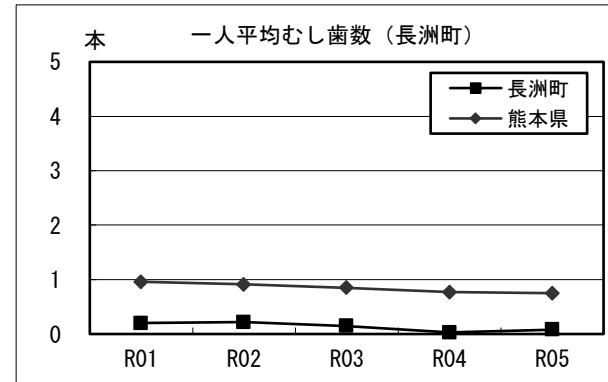
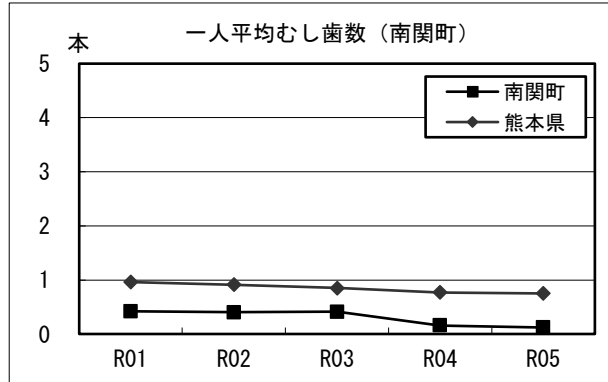
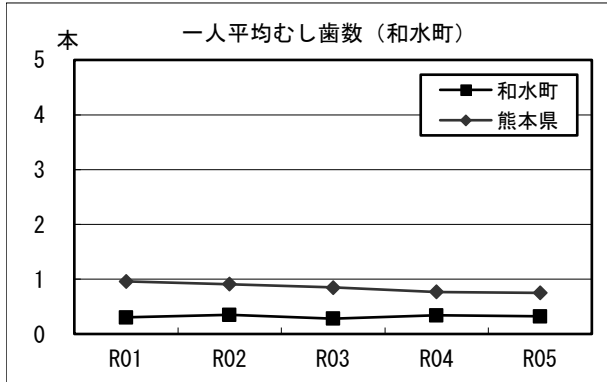
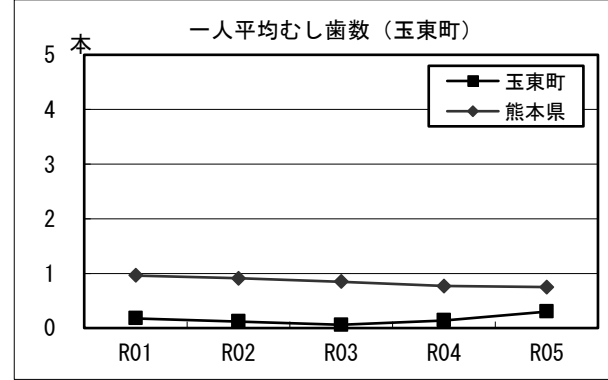
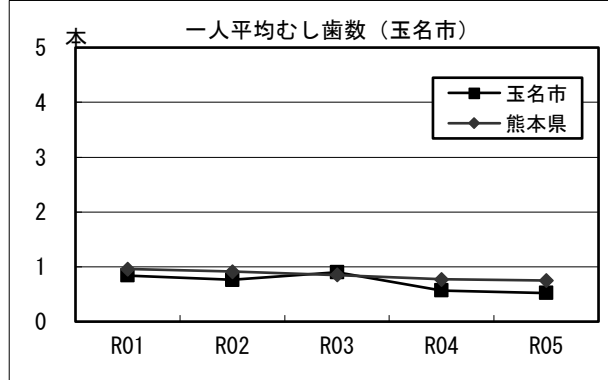
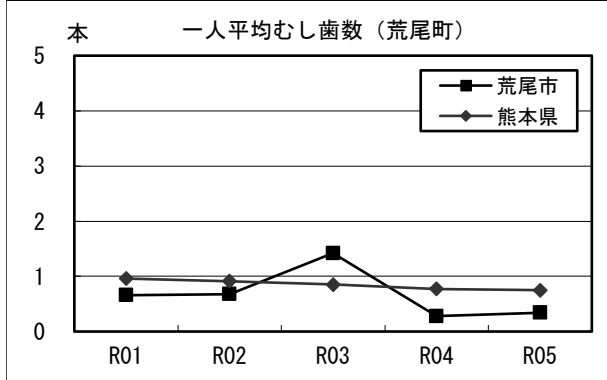
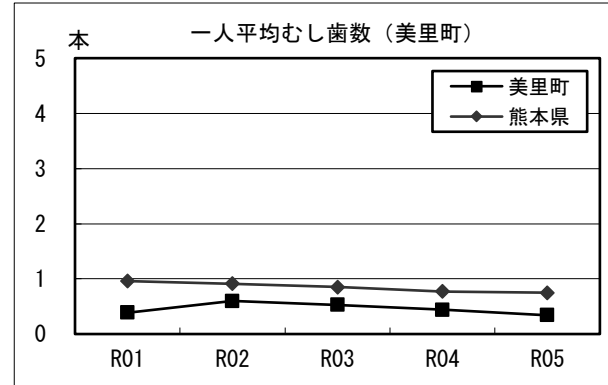
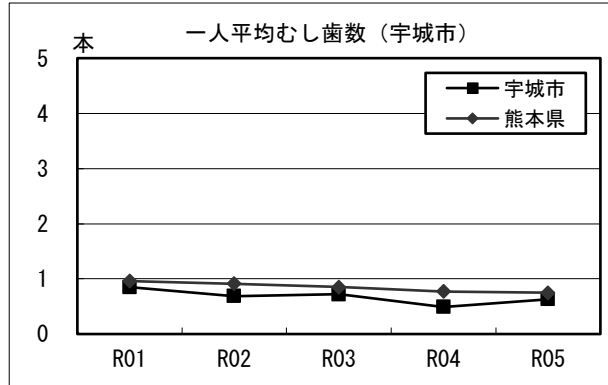
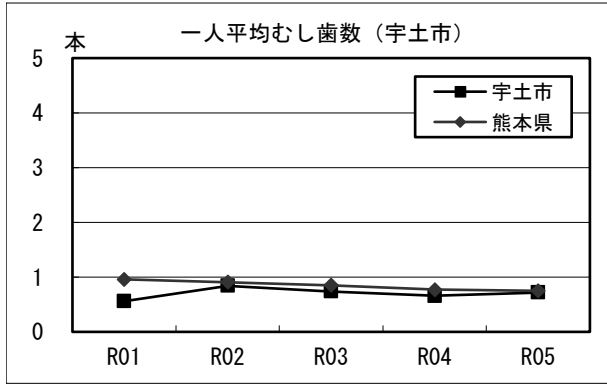
中学 1 年生むし歯有病者率



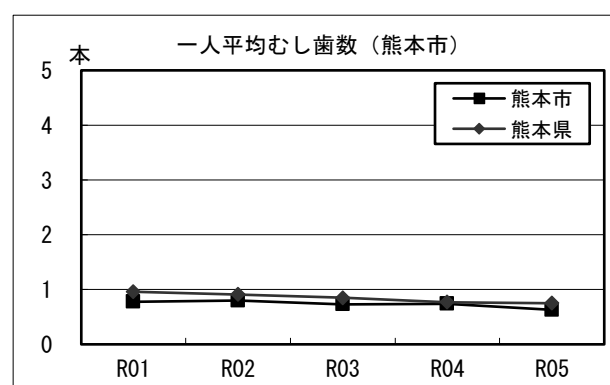
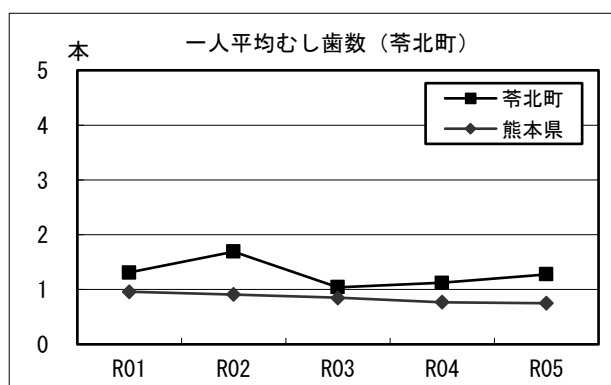
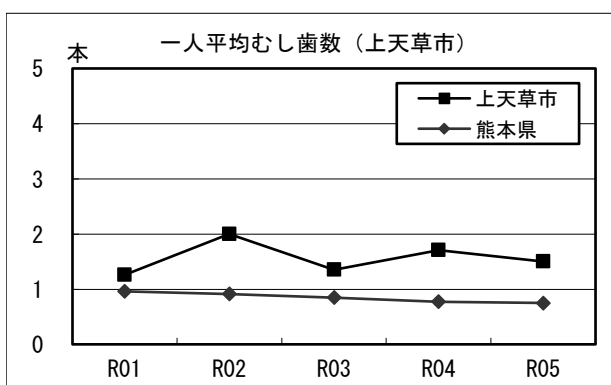
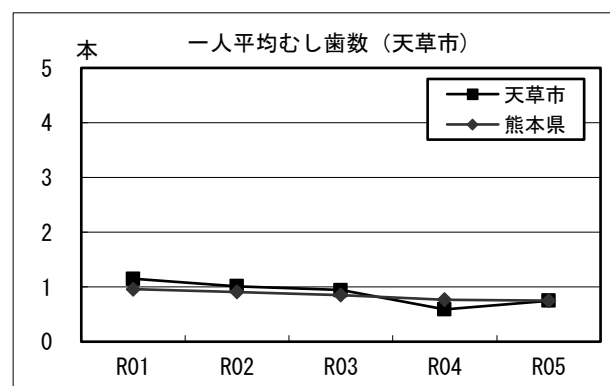
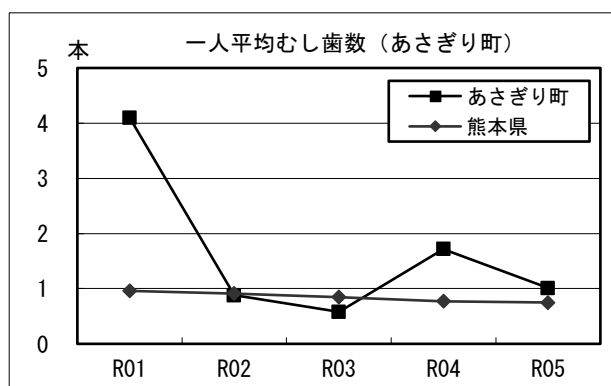
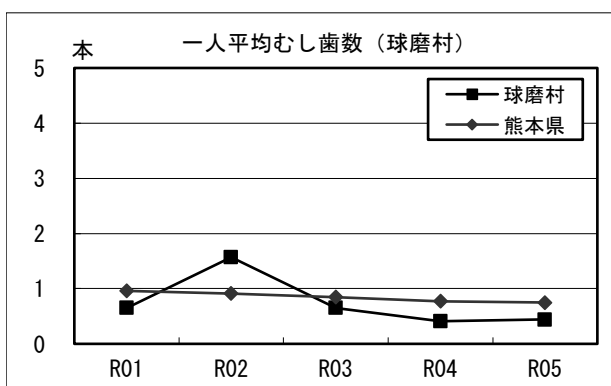
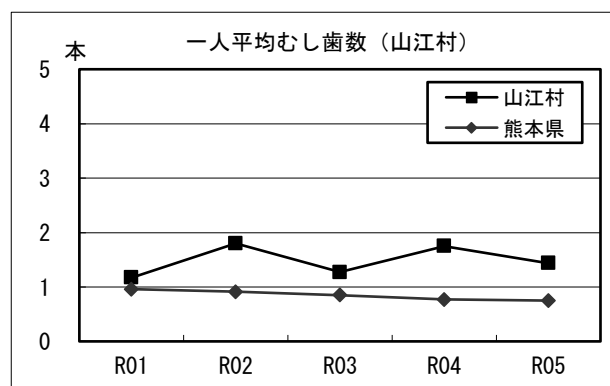
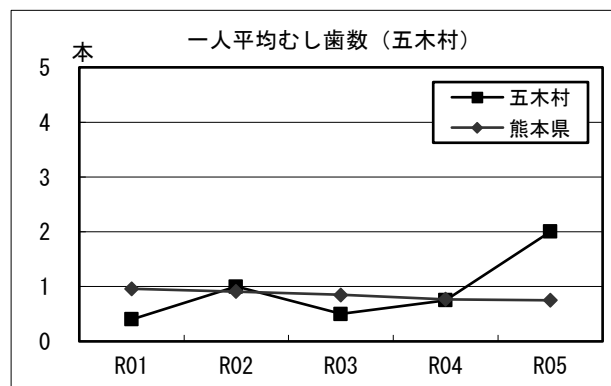
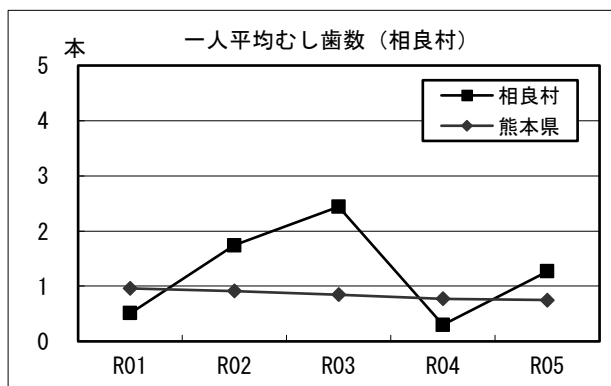
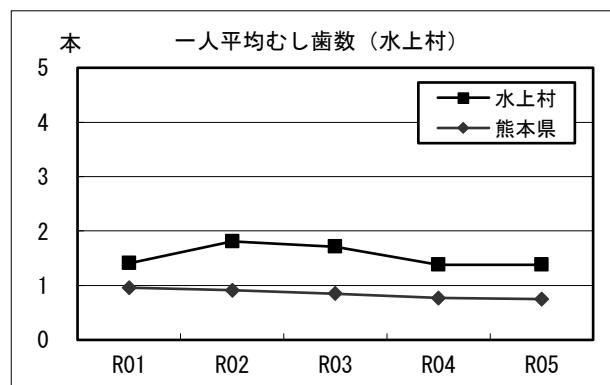
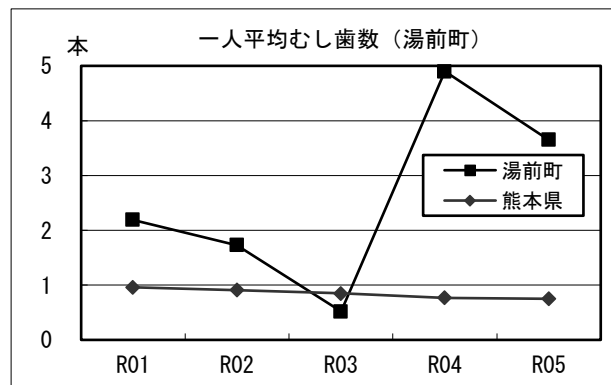
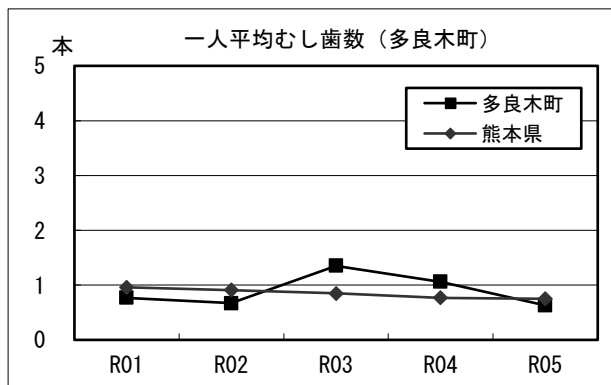
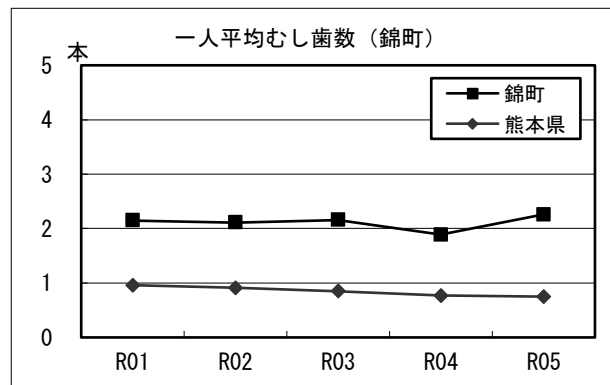
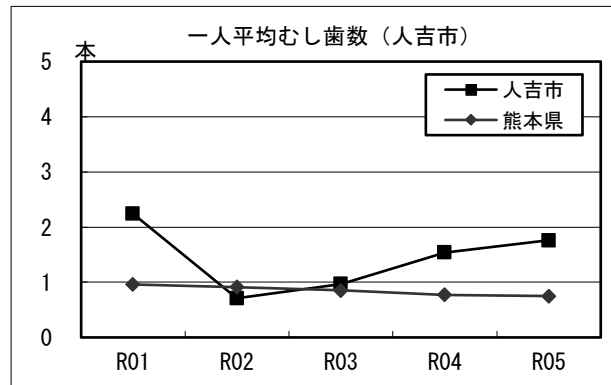
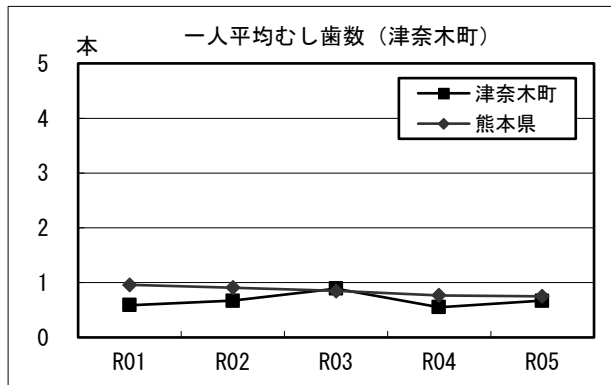
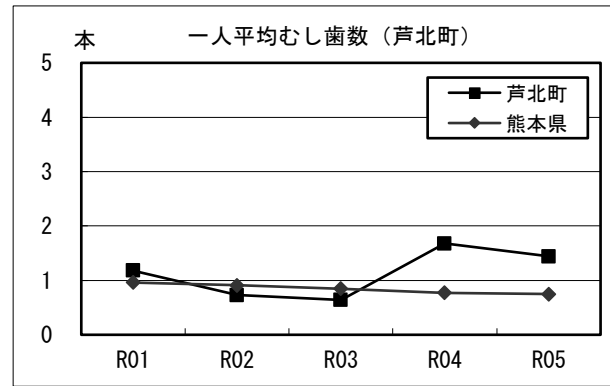
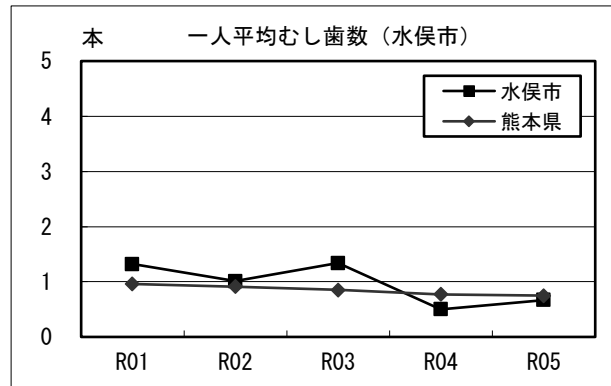
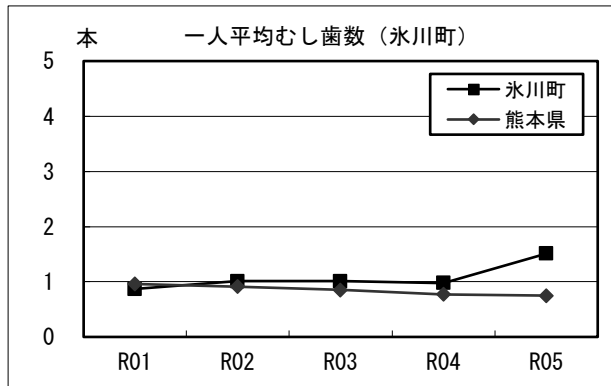
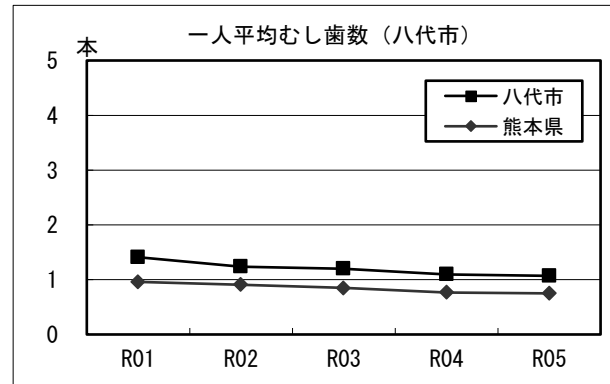
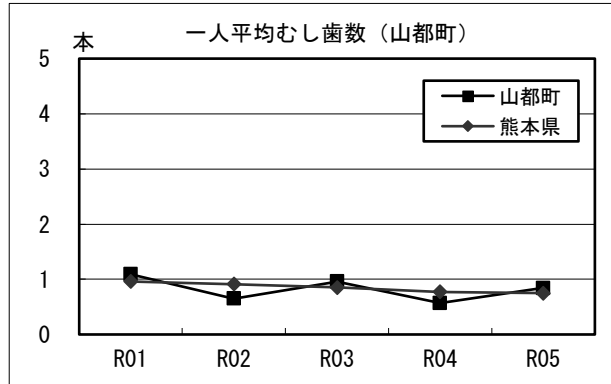
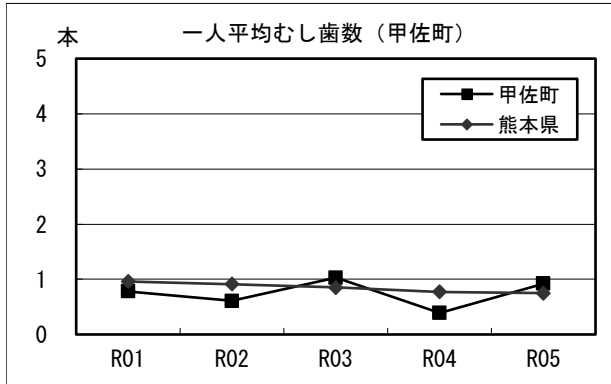
中学1年生むし歯有病者率



中学1年生一人平均むし歯本数



中学1年生一人平均むし歯本数



中学1年生むし歯有病者率

合併後の市町村で再集計

	H24	H25	H26	H27	H28	H29	H30	R01	R02	R03	R04	R05
宇土市	46.90	43.45	42.47	34.86	39.63	35.47	32.60	27.48	31.13	30.11	23.70	26.65
宇城市	43.68	39.17	39.11	49.90	42.38	35.47	29.32	33.95	27.12	27.29	21.00	23.38
美里町	45.57	29.17	27.27	23.81	16.44	19.12	16.22	17.39	25.00	15.25	19.05	12.07
荒尾市	51.27	44.87	52.34	33.70	36.24	45.39	33.89	27.18	21.48	38.78	13.56	14.84
玉名市	36.42	36.91	29.50	20.44	32.21	27.86	27.03	32.05	29.53	31.62	20.18	19.02
玉東町	16.28	17.50	26.79	18.18	11.54	9.30	11.67	10.53	10.00	3.03	8.93	19.15
和水町	28.40	35.29	39.06	21.43	28.33	28.77	16.95	20.63	22.06	14.49	17.86	16.90
南関町	34.15	22.73	23.26	19.23	12.90	15.15	19.64	22.00	18.97	40.62	9.80	10.34
長洲町	18.54	20.47	17.16	21.05	17.09	8.41	8.80	11.67	12.90	11.93	3.28	4.55
山鹿市	42.40	48.72	47.38	32.57	22.71	23.50	32.86	19.67	21.46	15.48	16.46	24.62
菊池市	60.96	52.29	45.49	46.23	39.02	37.60	37.80	46.14	43.36	37.71	40.15	34.74
合志市	49.40	44.43	49.00	46.27	32.24	32.52	36.38	35.83	41.15	17.60	19.59	24.49
大津町	63.39	50.00	50.30	36.62	53.69	52.09	37.64	33.52	31.44	30.24	25.83	20.05
菊陽町	26.23	35.61	39.82	45.08	34.14	42.51	42.79	39.92	59.52	31.33	43.48	45.88
阿蘇市	51.91	43.72	41.54	38.33	45.28	26.48	35.33	49.43	18.18	31.25	38.46	21.02
南小国町	72.73	88.89	74.07	80.65	90.32	85.71	85.71	67.65	76.47	68.29	73.68	67.86
小国町	74.58	55.00	51.67	55.38	63.16	74.19	67.27	58.82	71.19	57.69	50.00	71.88
産山村	23.08	20.00	5.56	10.00	9.09	8.33	7.69	9.09	13.33	15.38	0	7.14
高森町	61.82	61.70	47.62	28.30	30.23	50.00	49.12	25.93	26.79	30.19	13.33	40.00
西原村	91.04	52.38	69.01	65.15	59.30	67.16	40.00	53.62	36.84	21.33	43.66	53.33
南阿蘇村	45.45	36.36	42.72	35.90	37.78	40.22	52.24	51.52	34.52	35.00	19.48	9.88
御船町	65.91	68.31	76.15	65.69	51.24	44.09	61.40	48.95	46.10	39.86	41.96	38.99
嘉島町	73.49	58.90	60.56	58.62	22.97	30.86	40.32	20.43	7.29	6.67	6.06	7.34
益城町	85.02	79.56	59.51	20.25	58.22	55.11	52.54	41.54	35.14	34.72	32.39	44.59
甲佐町	47.13	47.78	36.25	77.11	59.42	74.32	58.82	37.97	30.59	38.20	21.28	12.37
山都町	49.12	55.05	48.51	63.16	37.23	38.20	42.70	41.94	29.79	37.74	11.63	36.08
八代市	60.63	55.64	54.38	55.35	55.28	53.82	50.34	47.98	40.41	39.88	32.73	29.73
氷川町	61.67	53.06	56.52	33.66	33.61	47.06	32.11	36.00	37.72	44.71	33.67	43.75
水俣市	66.67	64.62	59.57	59.55	53.44	56.98	62.89	52.41	43.28	45.83	27.53	32.18
芦北町	64.23	54.61	64.97	49.57	54.61	66.97	48.76	42.31	21.80	17.16	39.32	42.74
津奈木町	69.70	57.14	72.09	70.27	51.28	58.33	41.46	32.35	41.03	40.54	27.59	30.00
人吉市	63.38	76.20	69.45	67.01	69.82	57.76	64.53	69.51	23.08	38.28	35.16	52.92
錦町	71.97	61.27	69.75	66.67	70.09	64.12	51.19	60.58	59.65	52.78	59.38	67.54
多良木町	58.82	62.63	56.19	46.94	68.06	55.66	70.89	24.42	35.11	48.81	37.50	34.67
湯前町	68.75	67.50	55.56	43.33	71.05	70.97	39.13	59.26	59.46	24.00	77.42	61.29
水上村	65.00	84.62	61.90	72.22	50.00	23.08	50.00	65.52	71.43	66.67	50.00	50.00
相良村	69.77	65.45	72.73	20.00	70.00	73.81	53.85	29.27	47.06	81.48	20.45	54.55
五木村	40.00	25.00	57.14	100	11.11	20.00	60.00	20.00	60.00	16.67	25.00	100
山江村	96.43	86.36	67.50	67.39	75.00	66.67	52.27	50.00	65.91	46.94	61.11	56.41
球磨村	50.00	57.14	19.44	26.09	32.26	32.26	27.27	38.46	52.17	34.62	23.53	18.52
あさぎり町	76.37	63.27	55.88	66.67	81.94	49.03	21.92	74.83	45.21	28.03	44.30	12.32
天草市	68.50	60.58	56.80	54.86	54.69	52.23	44.51	44.19	40.44	38.10	27.49	30.29
上天草市	73.06	63.81	61.21	54.58	45.05	52.68	52.91	43.63	50.85	42.11	45.30	44.64
苓北町	85.19	77.78	72.86	79.45	77.78	60.34	58.06	45.90	54.69	43.86	40.38	46.30
熊本市	46.06	40.50	38.90	32.95	32.65	30.84	29.96	29.24	28.80	27.35	27.68	25.29
熊本県	51.46	46.78	44.99	39.85	39.71	38.02	36.18	35.02	32.73	30.34	27.97	27.76

中学1年生一人平均むし歯数

合併後の市町村で再集計

	H24	H25	H26	H27	H28	H29	H30	R01	R02	R03	R04	R05
宇土市	1.17	1.04	0.86	0.85	1.00	0.80	0.75	0.56	0.84	0.74	0.66	0.72
宇城市	1.11	1.07	0.89	1.65	1.35	0.94	0.81	0.85	0.69	0.72	0.49	0.63
美里町	1.03	0.85	1.01	0.67	0.41	0.46	0.53	0.39	0.60	0.53	0.44	0.34
荒尾市	1.69	1.41	1.90	0.93	0.93	1.66	0.83	0.66	0.68	1.42	0.28	0.34
玉名市	0.87	0.88	0.72	0.66	0.89	0.76	0.77	0.84	0.76	0.90	0.57	0.52
玉東町	0.26	0.62	0.46	0.48	0.23	0.14	0.25	0.18	0.12	0.06	0.14	0.30
和水町	0.68	0.71	0.86	0.42	0.60	0.63	0.32	0.30	0.35	0.28	0.34	0.32
南関町	0.84	0.78	0.42	0.50	0.15	0.33	0.30	0.42	0.40	0.41	0.16	0.12
長洲町	0.46	0.35	0.49	0.38	0.20	0.21	0.20	0.20	0.22	0.15	0.03	0.08
山鹿市	1.30	1.67	1.31	0.84	0.47	0.53	0.78	0.57	0.34	0.30	0.32	0.46
菊池市	1.97	1.69	1.48	1.38	1.11	1.01	1.05	1.20	0.98	0.93	1.20	0.97
合志市	1.64	1.54	1.51	1.92	1.39	0.88	1.03	1.01	1.34	0.37	0.42	0.44
大津町	2.05	1.36	1.44	1.46	1.14	1.24	0.88	0.76	0.72	0.65	0.51	0.40
菊陽町	0.62	1.05	1.20	0.91	0.98	1.15	1.22	1.13	1.99	1.58	1.26	1.29
阿蘇市	1.36	1.12	1.22	1.15	1.40	0.56	1.72	1.42	0.31	1.05	0.95	0.43
南小国町	3.15	3.33	3.93	4.55	4.16	2.82	2.64	2.53	3.24	2.05	3.26	2.11
小国町	2.46	1.33	1.47	1.52	1.63	1.74	2.51	1.86	2.39	2.33	1.29	1.97
産山村	0.46	0.20	0.06	0.10	0.09	0.50	0.15	0.27	0.20	0.31	0	0.14
高森町	2.47	1.83	1.08	0.68	0.63	0.91	1.54	0.65	0.45	0.66	0.27	0.80
西原村	2.01	1.40	3.00	3.18	2.17	2.69	1.93	2.58	2.04	1.84	1.08	1.40
南阿蘇村	1.41	0.93	1.00	1.42	0.68	1.00	1.19	1.20	0.77	0.98	0.34	0.49
御船町	2.20	2.33	3.84	1.88	1.36	0.96	1.87	1.28	1.18	1.34	1.13	0.96
嘉島町	2.14	1.77	1.38	1.44	0.65	0.75	0.68	0.28	0.14	0.10	0.12	0.11
益城町	3.49	3.18	1.31	1.45	1.56	1.53	1.35	0.84	0.91	0.97	0.87	1.45
甲佐町	3.86	0.96	0.81	2.88	1.59	2.19	1.99	0.78	0.61	1.03	0.39	0.92
山都町	1.37	1.68	1.05	2.86	0.80	0.90	0.98	1.09	0.65	0.96	0.57	0.84
八代市	2.08	1.81	1.67	1.61	1.61	1.76	1.43	1.41	1.24	1.20	1.10	1.07
氷川町	1.89	1.89	1.95	1.02	1.43	1.47	1.16	0.87	1.01	1.01	0.98	1.51
水俣市	2.13	2.07	1.87	1.56	1.54	1.68	1.80	1.32	1.01	1.34	0.50	0.67
芦北町	1.98	1.87	2.43	1.74	1.47	1.88	1.25	1.18	0.73	0.64	1.68	1.44
津奈木町	2.05	1.14	2.49	2.00	1.13	1.56	1.07	0.59	0.67	0.89	0.55	0.67
人吉市	2.20	3.21	1.72	2.35	2.24	1.77	2.10	2.24	0.71	0.97	1.54	1.76
錦町	3.04	2.46	3.21	2.44	2.62	2.48	1.58	2.15	2.11	2.16	1.89	2.26
多良木町	1.78	3.03	1.83	1.86	2.76	1.96	2.81	0.77	0.67	1.35	1.06	0.63
湯前町	2.19	3.15	2.04	2.03	3.50	3.48	2.00	2.19	1.73	0.52	4.90	3.65
水上村	2.45	3.00	1.95	3.00	2.70	2.69	1.45	1.41	1.81	1.71	1.38	1.38
相良村	2.65	2.22	1.91	1.13	1.82	2.38	1.31	0.51	1.74	2.44	0.30	1.27
五木村	1.10	1.25	1.29	4.75	0.11	0.60	1.80	0.40	1.00	0.50	0.75	2.00
山江村	3.86	2.91	2.38	2.33	2.11	1.89	1.27	1.17	1.80	1.27	1.75	1.44
球磨村	0.77	1.24	0.39	0.46	0.58	0.74	0.82	0.65	1.57	0.65	0.41	0.44
あさぎり町	2.54	2.12	1.43	2.07	3.51	1.12	1.53	4.10	0.88	0.58	1.72	1.01
天草市	2.17	1.87	1.84	1.86	1.46	1.44	1.17	1.15	1.01	0.94	0.59	0.75
上天草市	2.53	2.44	2.10	2.19	1.72	1.75	1.39	1.26	2.00	1.35	1.71	1.50
苓北町	3.67	3.24	3.36	2.82	2.87	2.22	1.42	1.31	1.69	1.04	1.12	1.28
熊本市	1.27	1.14	1.07	0.85	0.85	0.81	0.82	0.78	0.80	0.73	0.74	0.63
熊本県	1.57	1.44	1.31	1.21	1.13	1.06	1.02	0.96	0.91	0.85	0.77	0.75

中学1年生処置菌率

合併後の市町村で再集計

	H24	H25	H26	H27	H28	H29	H30	R01	R02	R03	R04	R05
宇土市	60.53	56.67	40.57	51.94	58.90	48.15	39.41	56.85	53.94	59.27	40.08	47.62
宇城市	73.98	72.98	70.59	58.87	73.87	57.73	60.60	67.25	61.15	56.63	54.72	62.57
美里町	91.36	77.05	50.00	76.79	83.33	74.19	79.49	74.07	74.42	93.55	71.43	80.00
荒尾市	45.70	43.33	45.20	49.52	43.24	74.01	46.53	82.33	58.19	77.60	60.83	49.29
玉名市	66.41	64.61	60.17	52.29	54.56	70.58	72.16	72.73	78.42	76.81	83.90	77.60
玉東町	72.73	84.00	100	100	58.33	100	100	71.43	14.29	100	37.50	28.57
和水町	92.73	91.67	96.36	65.71	80.56	71.74	63.16	78.95	91.67	52.63	84.21	52.17
南関町	82.61	36.23	75.00	38.46	55.56	31.82	70.59	61.90	47.83	53.85	87.50	57.14
長洲町	34.29	43.18	24.62	49.02	39.13	72.73	32.00	20.83	59.26	68.75	25.00	44.44
山鹿市	65.51	43.33	50.70	64.13	73.04	52.17	48.65	56.90	73.83	76.07	75.40	67.76
菊池市	75.89	66.76	68.06	69.03	70.46	62.28	57.54	59.00	72.01	52.86	55.25	63.92
合志市	54.48	48.22	59.80	38.97	41.93	78.84	58.16	59.67	53.31	57.55	61.35	44.83
大津町	68.17	66.20	62.08	72.53	84.12	96.85	90.13	84.53	87.41	88.01	88.94	81.66
菊陽町	69.33	34.11	46.20	53.02	46.40	59.53	42.12	55.56	56.80	64.01	59.87	58.46
阿蘇市	60.31	83.01	37.35	60.14	61.28	72.13	48.10	60.00	65.52	41.29	58.72	56.58
南小国町	53.85	90.83	67.92	80.85	62.79	75.95	89.19	74.42	92.73	69.05	83.87	83.05
小国町	84.83	92.50	80.68	86.87	88.17	89.81	97.10	83.16	80.85	94.21	93.55	88.89
産山村	33.33	100	0	100	100	33.33	0	0	0	75.00	0	100
高森町	77.21	70.93	85.29	83.33	92.59	84.31	96.59	82.86	92.00	82.86	83.33	72.73
西原村	65.93	55.68	60.56	90.95	60.43	47.22	64.15	48.31	44.52	63.77	80.52	66.67
南阿蘇村	63.71	67.07	66.99	52.25	70.49	80.43	77.50	82.28	86.15	83.33	65.38	67.50
御船町	83.45	67.98	54.11	87.60	62.20	85.25	66.67	83.61	69.88	63.13	72.67	56.21
嘉島町	55.06	72.87	62.24	62.40	29.17	45.90	78.57	76.92	92.31	55.56	58.33	83.33
益城町	87.50	90.90	62.06	65.72	67.23	71.20	81.82	81.02	59.44	62.07	79.03	33.94
甲佐町	61.61	37.21	27.69	81.17	86.36	85.19	76.33	27.42	44.23	90.22	89.19	84.27
山都町	71.15	64.48	67.92	30.88	68.00	56.25	67.82	76.24	90.16	69.61	57.14	71.60
八代市	67.48	68.75	64.28	69.08	70.90	71.06	72.10	72.57	63.79	70.95	66.58	67.34
氷川町	67.84	59.46	55.31	74.76	45.98	60.00	34.13	37.93	24.35	25.58	29.17	15.17
水俣市	67.16	52.51	54.88	54.23	68.15	74.33	58.45	59.76	61.76	58.14	48.31	72.65
芦北町	67.53	80.30	79.27	70.59	81.64	75.61	84.77	91.87	85.57	68.60	41.12	54.49
津奈木町	92.59	91.67	90.65	86.49	50.00	67.86	81.82	75.00	84.62	69.70	75.00	85.00
人吉市	73.55	58.82	71.78	79.13	82.26	59.30	61.64	61.89	54.41	74.02	59.39	19.92
錦町	46.13	55.43	66.75	61.24	61.24	62.77	52.63	52.23	53.94	56.22	58.56	57.75
多良木町	52.20	73.67	66.15	67.58	66.33	83.65	82.43	81.82	84.13	84.07	86.02	68.09
湯前町	78.57	95.24	94.55	80.33	68.42	48.15	43.48	100	93.75	92.31	71.71	76.99
水上村	81.63	76.92	60.98	81.48	100	87.14	78.12	95.12	86.84	97.22	86.36	95.45
相良村	77.19	84.43	65.48	56.86	67.12	66.00	74.51	52.38	61.02	65.15	46.15	89.29
五木村	100	10.00	88.89	94.74	0	0	100	100	100	33.33	83.33	100
山江村	95.37	97.66	89.47	94.39	92.11	91.76	92.86	97.62	100	98.39	100	98.21
球磨村	91.30	92.31	78.57	85.71	55.56	95.65	59.26	47.06	80.56	47.06	57.14	33.33
あさぎり町	78.62	61.54	81.48	75.90	26.68	67.24	76.23	18.06	73.64	79.12	35.66	79.14
天草市	59.59	60.29	60.07	55.86	75.93	79.09	74.28	71.99	69.29	65.10	69.78	68.80
上天草市	68.80	65.45	50.51	46.45	77.01	50.70	79.77	70.16	52.82	70.67	54.05	65.48
苓北町	78.28	83.33	92.77	92.23	82.32	84.50	80.68	82.50	81.48	96.61	89.66	82.61
熊本市	61.48	61.18	57.47	61.28	58.08	59.48	58.56	59.53	60.66	59.98	60.14	58.71
熊本県	65.34	63.01	59.80	62.03	62.72	66.50	63.44	62.88	62.84	64.96	62.17	58.88

中学1年生CO(要観察歯)保有者率 合併後の市町村で再集計

	H24	H25	H26	H27	H28	H29	H30	R01	R02	R03	R04	R05
宇土市	23.67	22.09	15.06	22.65	6.04	8.13	8.27	10.76	18.38	15.32	21.88	19.07
宇城市	16.79	10.40	15.08	19.61	17.86	21.32	14.06	16.24	9.40	6.18	5.59	4.18
美里町	15.19	11.11	9.09	3.57	2.74	1.47	5.41	8.70	8.33	6.78	7.94	6.90
荒尾市	33.12	25.85	29.67	19.51	16.97	17.26	25.24	20.95	16.95	34.44	17.70	17.27
玉名市	16.69	14.74	11.35	15.06	15.35	13.85	15.09	13.19	8.81	12.20	7.02	9.85
玉東町	0	0	3.57	0	9.62	2.33	0	10.53	11.67	6.06	21.43	8.51
和水町	19.75	14.71	14.06	7.14	31.67	20.55	11.86	26.98	19.12	20.29	16.07	21.13
南関町	18.29	12.50	18.60	14.10	9.68	7.58	5.36	16.00	5.17	3.12	1.96	8.62
長洲町	14.57	14.17	4.48	8.27	3.42	0	1.60	0.83	3.23	1.83	0.82	0.91
山鹿市	27.62	16.96	18.00	23.92	28.67	30.65	28.87	22.51	20.78	17.01	16.20	23.12
菊池市	26.10	31.19	27.04	27.14	26.17	27.11	25.37	27.04	28.07	23.11	21.21	24.65
合志市	34.87	40.03	26.35	14.00	16.34	21.54	24.40	29.86	14.75	15.20	10.37	19.13
大津町	7.14	7.01	11.59	37.75	24.72	12.53	14.89	17.03	14.18	16.10	12.56	13.68
菊陽町	30.65	26.10	18.08	20.14	25.11	15.66	12.47	17.41	20.78	17.21	10.97	14.38
阿蘇市	24.26	28.57	31.62	44.17	18.87	24.20	38.59	7.95	26.20	31.25	12.09	15.91
南小国町	69.70	16.67	37.04	32.26	38.71	39.29	39.29	67.65	76.47	60.98	68.42	57.14
小国町	32.20	21.67	20.00	16.92	15.79	12.90	14.55	25.49	32.20	19.23	22.92	21.88
産山村	15.38	20.00	5.56	20.00	18.18	33.33	23.08	0	6.67	30.77	0	7.14
高森町	27.27	44.68	26.98	24.53	16.28	17.86	19.30	20.37	30.36	15.09	26.67	25.45
西原村	50.75	34.92	46.48	33.33	59.30	68.66	52.73	71.01	63.16	41.33	40.85	41.67
南阿蘇村	27.27	11.36	19.42	35.90	42.22	17.39	19.40	25.76	13.10	11.25	9.09	3.70
御船町	20.45	28.17	33.85	24.82	42.15	26.77	33.33	46.85	28.37	30.41	39.16	23.90
嘉島町	42.17	24.66	39.44	35.63	25.68	34.57	22.58	13.98	4.17	16.67	12.12	12.84
益城町	25.73	26.42	34.05	34.18	20.72	24.77	32.24	22.15	18.53	31.11	37.46	29.82
甲佐町	34.48	52.22	38.75	25.30	14.49	27.03	16.47	32.91	24.71	19.10	21.28	19.59
山都町	30.70	51.38	35.64	53.68	42.55	42.70	37.08	30.11	28.72	23.58	25.58	24.74
八代市	24.16	16.55	16.07	14.76	17.48	16.20	12.02	16.83	12.01	13.42	10.71	13.45
氷川町	23.33	23.47	31.52	27.72	13.11	23.53	0.92	7.00	2.63	5.88	10.20	2.08
水俣市	40.87	41.04	28.26	38.64	31.75	22.35	29.90	33.69	29.85	22.40	23.03	33.33
芦北町	27.74	31.21	30.57	23.93	30.50	31.19	24.79	14.42	19.55	11.19	9.40	24.19
津奈木町	40.91	54.76	16.28	27.03	64.10	41.67	17.07	20.59	10.26	51.35	34.48	20.00
人吉市	42.68	25.60	40.84	50.34	55.44	18.41	37.84	51.63	18.88	27.59	23.83	32.12
錦町	15.15	2.82	5.04	9.52	11.11	23.66	7.14	15.38	5.26	3.70	57.29	36.84
多良木町	12.75	20.20	29.52	13.27	31.94	20.75	35.44	16.28	19.15	14.29	15.91	32.00
湯前町	34.38	57.50	18.52	30.00	50.00	41.94	34.78	25.93	24.32	32.00	9.68	41.94
水上村	45.00	19.23	47.62	27.78	30.00	23.08	18.18	6.90	4.76	14.29	6.25	12.50
相良村	20.93	20.00	22.73	17.78	30.00	19.05	23.08	9.76	52.94	3.70	2.27	45.45
五木村	40.00	50.00	42.86	0	33.33	40.00	0	0	30.00	50.00	12.50	0
山江村	42.86	47.73	42.50	47.83	50.00	48.89	31.82	55.56	36.36	34.69	41.67	30.77
球磨村	46.67	33.33	8.33	13.04	16.13	32.26	27.27	11.54	8.70	7.69	17.65	25.93
あさぎり町	50.00	61.22	48.82	39.66	18.06	25.81	35.62	81.12	14.38	18.47	72.15	18.84
天草市	45.10	42.18	47.11	43.57	44.46	49.70	42.17	38.87	39.19	32.84	31.19	31.57
上天草市	42.09	45.53	44.40	37.45	36.14	34.63	50.79	26.96	35.59	22.01	23.20	22.02
苓北町	0	6.35	30.00	6.85	1.59	3.45	0	0	1.56	0	3.85	0
熊本市	17.05	16.00	15.80	15.86	18.26	15.23	14.98	15.81	14.21	12.00	12.36	11.49
熊本県	23.47	21.41	20.98	21.23	21.59	19.45	19.30	20.21	16.82	16.02	15.53	15.72

中学1年生GO(歯周疾患要観察歯)保有者率 合併後の市町村で再集計

	H24	H25	H26	H27	H28	H29	H30	R01	R02	R03	R04	R05
宇土市	19.47	27.43	26.91	16.54	46.46	45.81	43.55	57.79	15.20	13.17	19.79	16.87
宇城市	27.62	25.82	31.10	35.53	35.73	36.82	41.77	43.91	37.61	33.67	42.20	34.98
美里町	21.52	37.50	18.18	7.14	36.99	8.82	12.16	13.04	25.00	6.78	22.22	15.52
荒尾市	25.95	38.68	42.06	28.82	24.31	23.88	38.94	21.70	33.17	27.30	12.64	10.71
玉名市	9.78	10.01	9.83	13.00	10.46	12.08	12.44	11.52	7.01	10.48	11.75	15.96
玉東町	9.30	15.00	10.71	0	23.08	4.65	0	5.26	0	0	0	2.13
和水町	13.58	4.41	6.25	17.86	18.33	9.59	20.34	19.05	1.47	4.35	12.50	9.86
南関町	0	0	6.98	6.41	3.23	16.67	1.79	18.00	27.59	42.19	11.76	25.86
長洲町	17.88	3.94	0.75	3.01	3.42	3.74	0.80	3.33	0	0	0	0
山鹿市	17.13	20.71	18.68	5.92	9.40	19.59	25.82	21.33	16.89	24.37	26.33	24.37
菊池市	20.39	33.26	17.17	19.85	17.52	21.23	16.59	22.96	24.06	22.87	20.45	22.54
合志市	18.46	14.44	8.17	9.89	36.85	14.41	18.71	46.25	23.32	20.93	18.05	16.20
大津町	10.42	6.05	4.57	20.28	10.51	12.53	28.09	18.96	22.16	34.63	25.83	5.42
菊陽町	27.27	28.54	21.97	21.05	19.60	10.29	16.63	11.68	15.37	15.86	12.42	19.66
阿蘇市	6.38	9.96	6.25	5.42	14.15	6.39	20.65	9.66	10.16	2.60	2.75	12.50
南小国町	45.45	27.78	25.93	29.03	32.26	28.57	32.14	52.94	70.59	24.39	47.37	53.57
小国町	3.39	0	3.33	10.77	1.75	9.68	3.64	31.37	32.20	21.15	25.00	15.62
産山村	7.69	0	5.56	0	9.09	8.33	15.38	0	6.67	0	0	0
高森町	34.55	42.55	44.44	66.04	53.49	58.93	63.16	29.63	53.57	37.74	35.56	45.45
西原村	4.48	0	63.38	62.12	53.49	28.36	27.27	0	38.16	10.67	40.85	35.00
南阿蘇村	21.59	12.50	2.91	8.97	5.56	22.83	2.99	9.09	11.90	11.25	9.09	1.23
御船町	6.06	9.86	19.23	13.87	14.88	11.02	22.81	16.78	29.79	42.57	11.19	28.30
嘉島町	15.66	28.77	19.72	32.18	13.51	12.35	25.81	10.75	6.25	8.89	8.08	2.75
益城町	17.59	17.92	27.91	20.57	32.89	33.44	38.81	6.77	48.24	46.67	67.32	25.86
甲佐町	50.57	53.33	40.00	72.29	60.87	20.27	40.00	77.22	74.12	79.78	54.26	29.90
山都町	10.53	14.68	15.84	23.16	17.02	24.72	28.09	17.20	20.21	17.92	32.56	25.77
八代市	28.60	20.60	18.73	18.36	18.63	17.97	16.13	18.95	13.97	18.77	16.82	17.15
氷川町	43.33	46.94	52.17	13.86	34.43	24.71	43.12	34.00	25.44	43.53	17.35	44.79
水俣市	18.25	15.57	21.30	23.64	27.51	13.97	35.05	16.58	7.46	19.79	19.10	4.60
芦北町	16.79	14.89	12.74	23.93	22.70	21.10	21.49	30.77	16.54	29.10	41.03	44.35
津奈木町	51.52	54.76	48.84	54.05	33.33	58.33	39.02	44.12	35.90	75.68	31.03	43.33
人吉市	6.69	18.07	21.54	8.16	13.33	13.72	5.74	18.70	44.76	48.62	51.17	58.03
錦町	15.91	10.56	19.33	13.49	6.84	18.32	22.62	13.46	13.16	25.00	23.96	16.67
多良木町	26.47	27.27	18.10	18.37	26.39	54.72	54.43	19.77	36.17	32.14	39.77	32.00
湯前町	25.00	67.50	48.15	66.67	28.95	38.71	34.78	44.44	27.03	32.00	0	67.74
水上村	10.00	3.85	4.76	0	0	11.54	0	0	0	0	0	0
相良村	37.21	69.09	20.45	8.89	15.00	14.29	15.38	19.51	0	33.33	34.09	22.73
五木村	20.00	0	0	0	11.11	40.00	60.00	0	0	0	25.00	0
山江村	3.57	2.27	0	0	0	2.22	0	0	0	4.08	0	10.26
球磨村	0	0	0	0	0	3.23	3.03	0	0	0	0	0
あさぎり町	7.69	24.49	25.29	31.03	20.83	20.65	0	0	2.74	1.27	0.63	33.33
天草市	29.67	34.17	35.67	33.86	22.87	25.45	40.56	28.71	39.97	35.63	26.85	27.72
上天草市	16.16	22.96	18.97	17.53	18.81	23.41	23.28	18.14	36.72	17.22	30.39	29.76
苓北町	1.85	1.59	0	2.74	1.59	0	0	0	0	0	0	0
熊本市	19.74	18.67	19.70	19.03	18.03	19.32	20.51	21.43	21.13	22.57	20.30	18.65
熊本県	20.04	20.52	20.22	19.50	20.46	20.09	22.86	22.67	22.18	23.39	21.81	20.18

中学1年生G(歯周疾患要治療菌)保有者率

合併後の市町村で再集計

	H24	H25	H26	H27	H28	H29	H30	R01	R02	R03	R04	R05
宇土市	2.21	2.18	4.20	1.78	8.40	9.11	5.35	2.83	1.23	0.81	0.52	0.24
宇城市	2.35	4.51	3.17	5.44	9.81	4.26	5.62	5.54	3.98	1.39	1.93	1.33
美里町	1.27	2.78	0	1.19	1.37	1.47	2.70	2.90	4.17	5.08	4.76	0
荒尾市	9.92	5.13	11.21	3.77	5.05	14.89	6.97	7.98	1.43	4.34	2.30	0.97
玉名市	2.53	0.43	0.91	0.79	1.18	1.13	0.66	1.34	0.16	0.52	0.88	1.53
玉東町	0	0	0	0	0	0	0	0	0	0	0	0
和水町	0	0	0	0	0	0	0	0	0	0	0	0
南関町	0	0	3.49	6.41	0	7.58	10.71	10.00	0	9.38	3.92	8.62
長洲町	1.32	0	0.75	2.26	0	0	0	0	0	0	0	0
山鹿市	0	3.35	3.64	5.24	4.36	0.92	9.62	0	4.34	1.02	0.76	3.77
菊池市	5.70	10.78	4.94	4.77	10.98	5.88	6.83	7.94	7.02	3.16	6.57	5.40
合志市	8.03	1.57	4.93	5.94	2.67	5.71	4.49	0.56	4.16	3.73	4.48	3.44
大津町	3.87	1.91	0.30	3.94	2.84	1.95	1.69	1.92	0.77	0.73	1.90	0.24
菊陽町	1.30	2.93	5.26	1.37	2.64	2.68	1.22	3.18	4.76	1.35	0.62	1.90
阿蘇市	3.83	0	0.37	1.67	13.21	2.74	4.35	7.39	0	1.04	3.30	3.98
南小国町	12.12	0	3.70	16.13	9.68	7.14	3.57	0	0	17.07	5.26	14.29
小国町	0	0	0	0	0	0	1.82	0	3.39	1.92	0	3.12
産山村	0	0	0	0	0	0	0	0	0	0	0	0
高森町	3.64	0	0	3.77	0	3.57	1.75	5.56	0	3.77	0	3.64
西原村	5.97	6.35	11.27	12.12	22.09	38.81	10.91	0	15.79	4.00	29.58	5.00
南阿蘇村	0	1.14	0	0	0	0	0	0	0	0	0	0
御船町	0	0	0	0	0.83	0	4.39	0	17.73	6.08	0	13.21
嘉島町	4.82	12.33	2.82	4.60	1.35	2.47	3.23	0	0	1.11	2.02	0
益城町	4.56	4.40	5.83	13.61	11.51	3.72	1.79	1.54	2.88	12.78	1.41	1.85
甲佐町	16.09	10.00	3.75	8.43	15.94	8.11	5.88	6.33	7.06	6.74	2.13	3.09
山都町	3.51	6.42	4.95	1.05	2.13	4.49	2.25	7.53	4.26	2.83	5.81	5.15
八代市	4.98	4.46	3.35	2.12	4.35	3.91	4.11	3.73	4.00	3.50	4.60	2.92
氷川町	8.33	2.04	5.43	5.94	3.28	1.18	4.59	7.00	1.75	0	3.06	3.12
水俣市	3.17	1.89	6.09	7.73	5.29	6.70	1.03	0.53	1.00	1.04	1.12	1.72
芦北町	5.84	3.55	12.74	5.13	14.18	11.93	16.53	15.38	9.02	6.72	4.27	8.06
津奈木町	13.64	0	4.65	0	53.85	25.00	17.07	5.88	5.13	0	0	0
人吉市	1.27	3.61	7.72	4.76	4.91	0.72	0.68	7.72	0.70	13.10	2.73	14.23
錦町	25.00	27.46	15.97	25.40	32.48	15.27	19.05	33.65	31.58	36.11	26.04	45.61
多良木町	0.98	11.11	10.48	13.27	16.67	6.60	7.59	12.79	6.38	8.33	9.09	25.33
湯前町	31.25	12.50	18.52	6.67	18.42	16.13	34.78	14.81	2.70	0	0	3.23
水上村	10.00	0	14.29	0	0	7.69	4.55	0	0	0	12.50	0
相良村	27.91	16.36	4.55	0	2.50	4.76	5.13	2.44	67.65	33.33	31.82	4.55
五木村	0	0	0	0	0	20.00	0	0	10.00	0	25.00	0
山江村	0	0	0	0	0	0	0	0	0	0	0	0
球磨村	0	0	0	0	0	3.23	0	0	0	0	0	3.70
あさぎり町	25.82	24.49	34.12	2.30	8.33	21.94	27.40	1.40	2.74	17.20	39.87	14.49
天草市	9.54	7.51	5.52	5.38	4.83	2.68	6.30	14.68	4.35	3.78	3.70	4.81
上天草市	2.02	1.56	1.72	0.80	4.46	1.95	3.17	3.92	2.26	2.39	6.08	2.98
苓北町	3.70	3.17	4.29	0	0	0	0	0	0	0	0	0
熊本市	3.20	4.33	3.61	3.11	3.67	3.55	3.48	3.22	3.74	3.39	4.14	4.77
熊本県	4.40	4.42	4.35	3.74	5.01	4.35	4.30	4.05	3.84	3.77	4.07	4.36