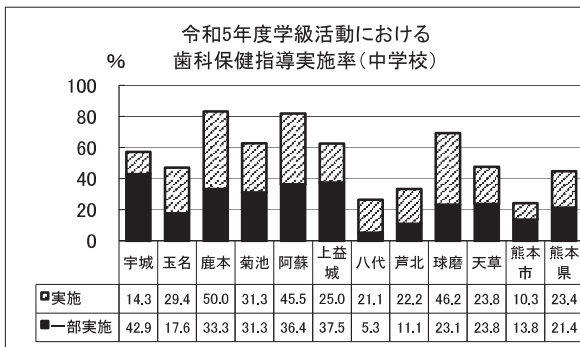
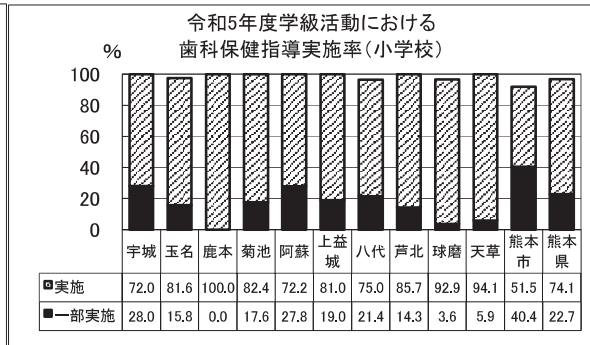
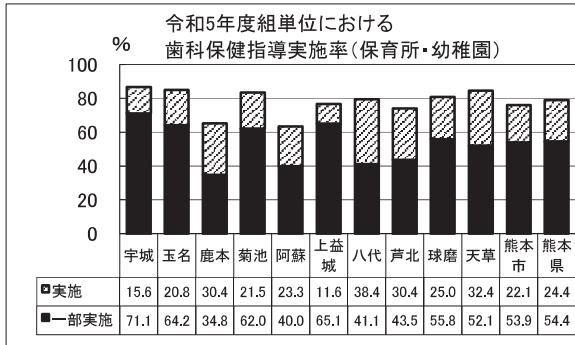


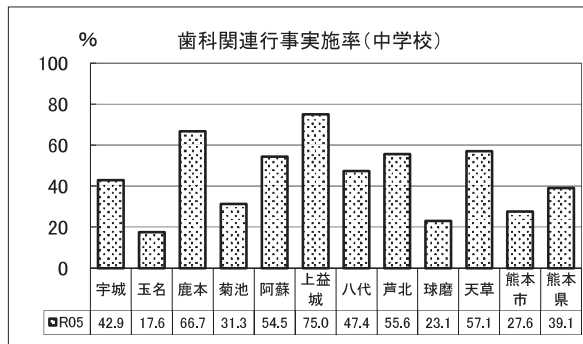
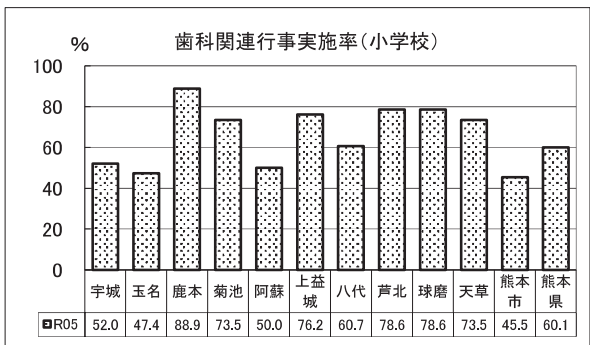
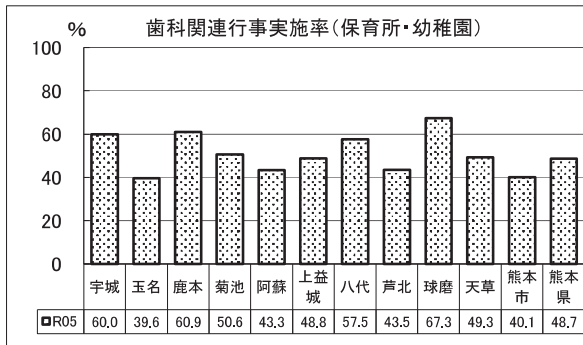
3 歯科保健に関する取り組み状況(令和5年度)

① 歯科保健指導等



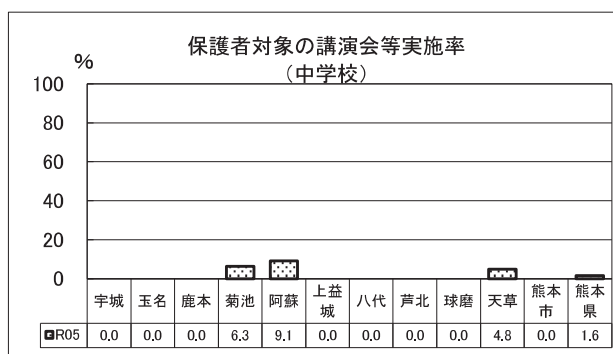
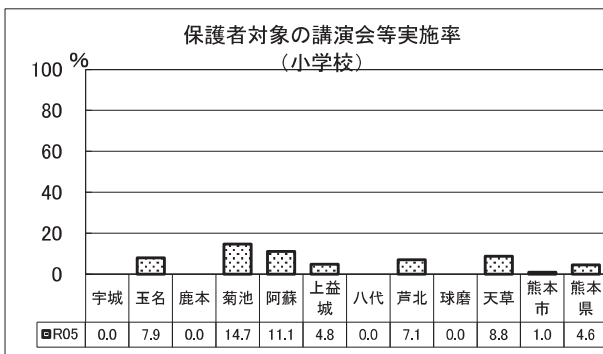
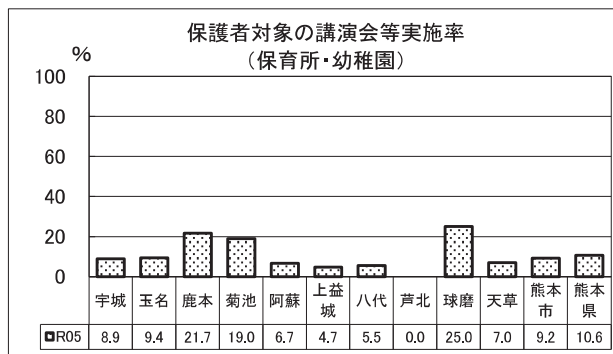
歯科保健指導等の取り組み状況については、保育所・幼稚園 実施 24.4% 一部実施 54.4%、小学校 実施 74.1% 一部実施 22.7%、中学校 実施 23.4% 一部実施 21.4%であり、小学校での実施率が高い傾向にある。

② 歯科保健に関する行事等の開催



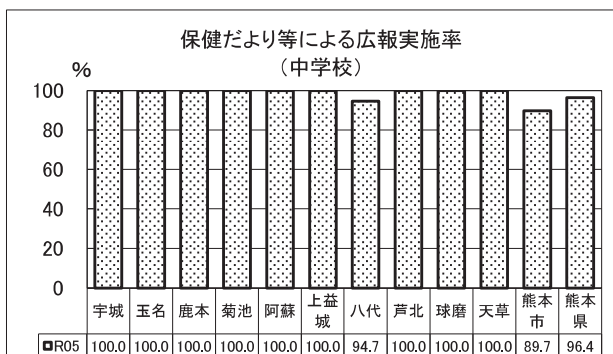
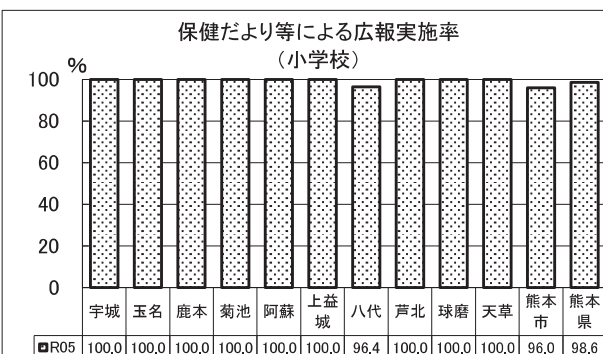
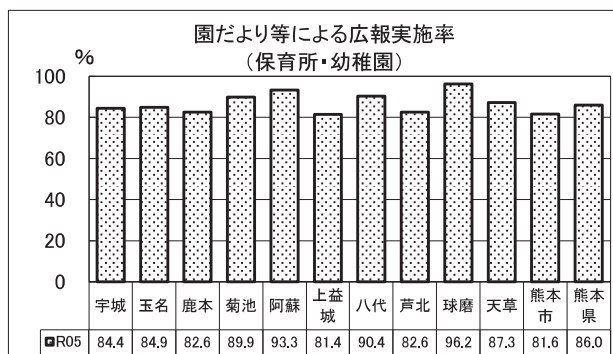
歯科保健に関する行事等の開催状況については、保育所・幼稚園 48.7%、小学校 60.1%、中学校 39.1%である。

③ 保護者を対象とした講演会・講習会の開催



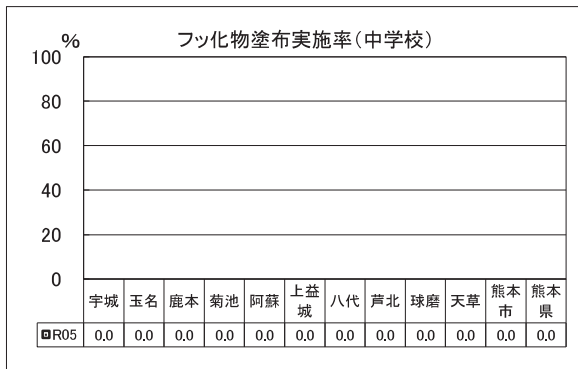
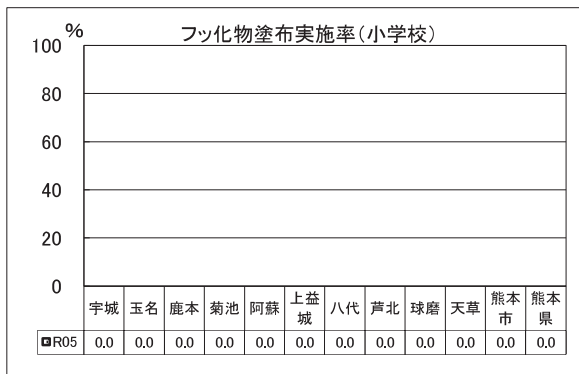
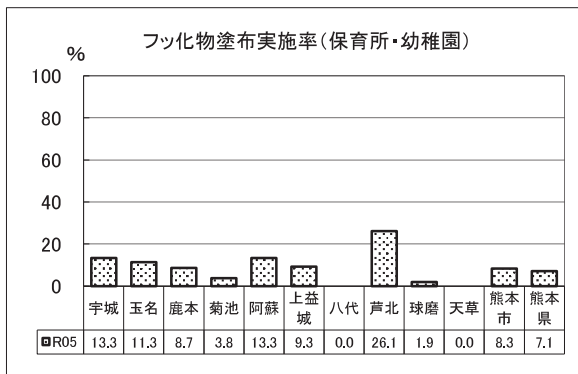
保護者を対象とした講演会・講習会の開催状況については、保育所・幼稚園 10.6%、小学校 4.6%、中学校 1.6%であり、いずれも低い状況にある。

④ 園だより・保健だより等による広報



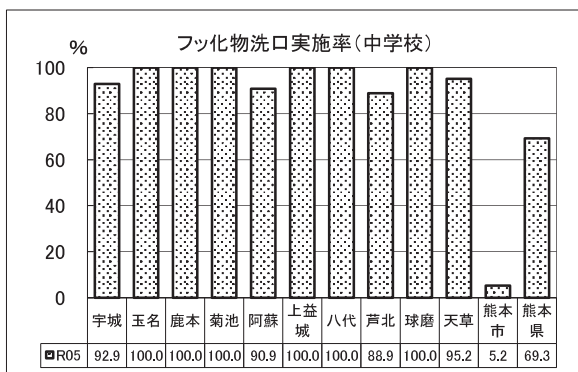
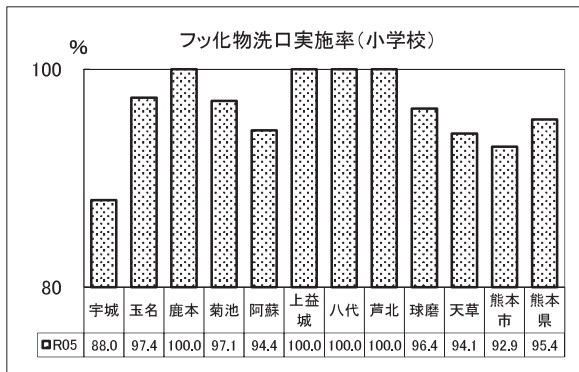
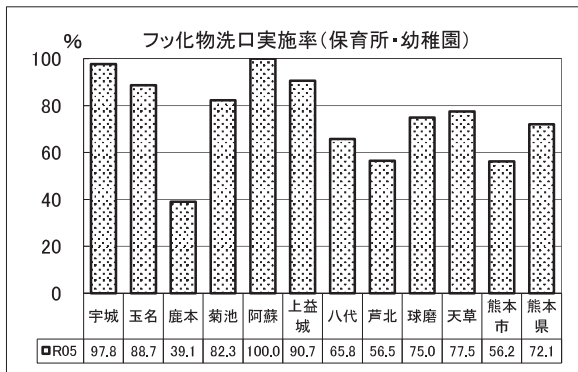
保健だより等による広報の実施状況については、保育所・幼稚園 86.0%、小学校 98.6%、中学校 96.4%であり、いずれの施設においても実施率が高く、保健だより等の広報媒体は比較的活用しやすい媒体であると考えられる。

⑤フッ化物塗布の実施状況



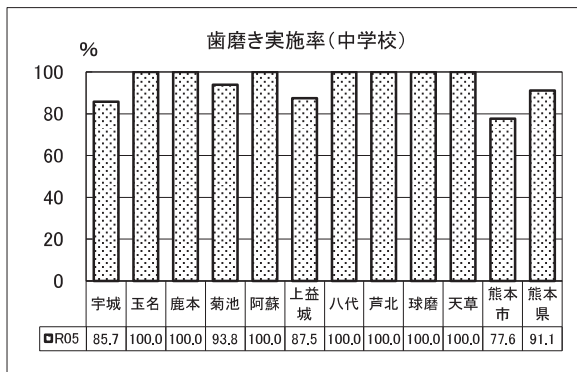
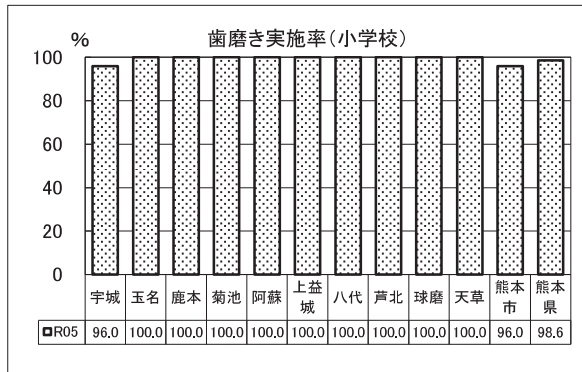
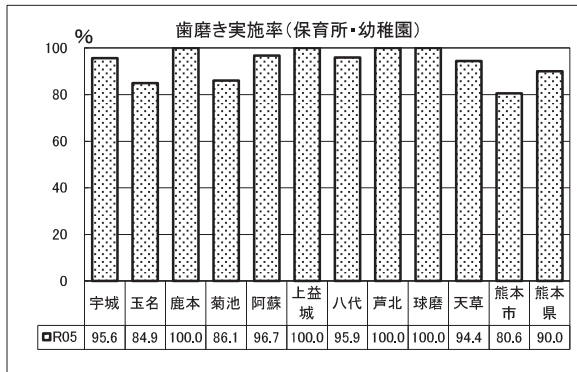
フッ化物塗布の実施状況については、保育所・幼稚園 7.1%であり、小中学校での実施はない。

⑥フッ化物洗口の実施状況



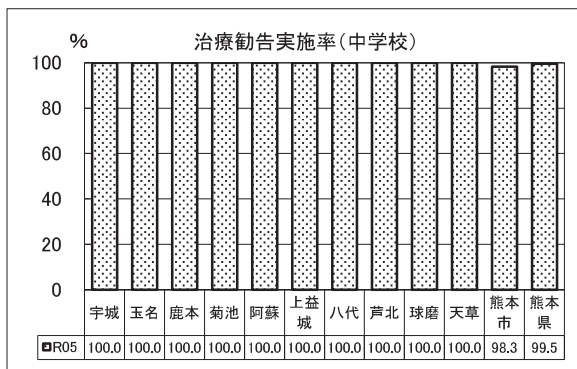
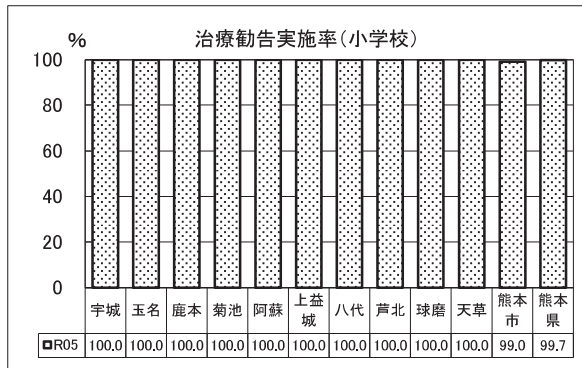
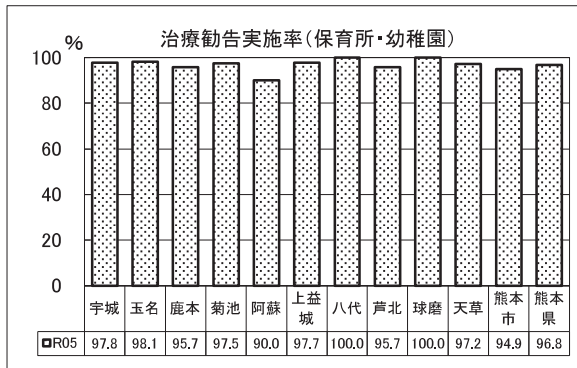
フッ化物洗口の実施状況については、保育所・幼稚園 72.1%、小学校 95.4%、中学校 69.3%であり、小学校において特に高い実施率となっている。

⑦ 歯磨きの実施状況



歯磨きの実施状況については、保育所・幼稚園 90.0%、小学校 98.6%、中学校 91.1%であり、いずれも高い実施率となっている。

⑧ 治療勧告



歯科健診後の治療勧告の実施状況については、保育所・幼稚園 96.8%、小学校 99.7%、中学校 99.5%であり、ほとんどの施設において実施されている。