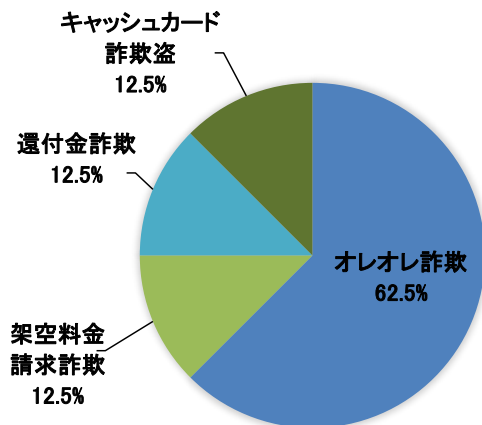


熊本県内における「電話で『お金』詐欺」の被害状況（令和6年2月末）

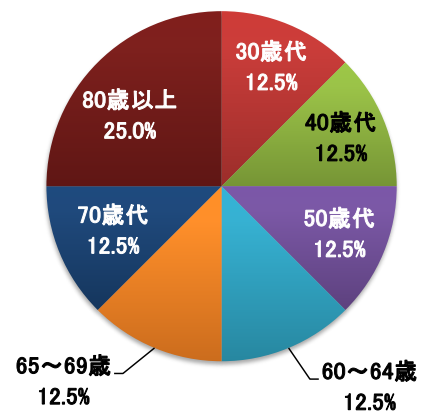
種別／区分	認知件数		増減数	増減率	被害総額(円)		増減額	増減率
	R6.2末	R5.2末			R6.2末	R5.2末		
合計	8	15	-7	-46.7%	29,874,880	49,535,159	-19,660,279	-39.7%
オレオレ詐欺	5	2	3	150.0%	23,662,780	7,000,000	16,662,780	238.0%
預貯金詐欺	0	0	0		0	0	0	
架空料金請求詐欺	1	8	-7	-87.5%	2,070,000	33,014,658	-30,944,658	-93.7%
融資保証金詐欺	0	0	0		0	0	0	
還付金詐欺	1	4	-3	-75.0%	2,942,100	5,520,501	-2,578,401	-46.7%
金融商品詐欺	0	0	0		0	0	0	
ギャンブル詐欺	0	0	0		0	0	0	
交際あつせん詐欺	0	0	0		0	0	0	
キャッシュカード詐欺盗	1	1	0	0.0%	1,200,000	4,000,000	-2,800,000	-70.0%
その他の特殊詐欺	0	0	0		0	0	0	

※ 被害額は、キャッシュカード詐欺後のATM引出(窃取)額を含む
 ※ 数値は暫定値

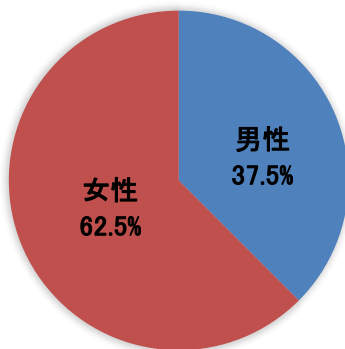
手口別の割合



被害者年齢別の割合



被害者性別の割合



被害金交付手段の割合

