

平成 21 年度

熊本県国民健康保険事業状況報告書

熊 本 県

## ま え が き

国民健康保険制度は、昭和13年の制度創設以来、今日まで国民皆保険制度の要として、県民の疾病予防や健康の保持増進に大きく貢献してまいりました。

しかしながら、長期間にわたり低迷する経済情勢や雇用形態の多様化による低所得者や無職者等の増加は、他の健康保険に加入しない人を被保険者とする国民健康保険に大きな影響を与えるとともに、少子高齢化の進展、疾病構造の変化や医療技術の高度化等に伴う医療費の増大も加わって、国民健康保険の事業運営は、ますます厳しさを増しています。

また、国の「高齢者医療制度改革会議」では、今後の高齢者医療制度や市町村国保のあり方が議論され、市町村国保の県単位化を進める内容となりましたが、国における社会保障と税の一体改革の動きもあり、不透明な状況にあります。将来にわたり持続可能な医療保険制度とするためには、市町村国保の構造的課題や、今後ますます増加が見込まれる医療費に対する財源問題など、国、地方及び関係機関が乗り越えなければならない課題は非常に大きいと言えます。

このような状況の中においても、各保険者は、国民健康保険事業の健全で安定的な運営を図るために、中・長期的な観点から将来を見通したうえで、事業運営を行うとともに、これまで以上に的確に現状分析と把握を行い、保険料(税)収納対策や保健事業の実施等による医療費の適正化を積極的に推進していくことが求められています。

県としても、引き続き、保険者に対する支援を充実するとともに、県民の生涯を通じた健康づくりのため、今後とも、総合的な施策の推進に努めてまいりたいと考えております。

本書は、県内保険者から報告された、平成21年度国民健康保険事業状況報告書(事業年報)を基に集計分析したものであり、今後の国民健康保険事業の運営に広く役立てていただければ幸いです。

平成23年3月

熊本県健康福祉部医療政策総室長

# 用語の説明

## 1 被保険者の区分

- (1) 一般……国保被保険者のうち、退職者医療制度の対象でない者。
- (2) 退職者……65歳未満の国保被保険者のうち、被用者年金の老齢(退職)年金受給権者であって、被用者年金の加入期間が20年以上であるか若しくは40歳以降10年以上である者及びその被扶養者。
- (3) 全体……国保被保険者の総数。(すなわち一般+退職)
- (4) 前期高齢者……65歳以上75歳未満の者。

## 2 医療費(療養諸費)の区分

### (1) 療養の給付

被保険者の疾病または負傷に対して、保険医療機関(病院・診療所・薬局)から直接に医療という現物をもって給付することをいう。【現物給付】

療養の給付の内訳として薬剤支給額を除いたもの(入院・入院外・歯科)を診療費という。

### (2) 療養の給付等

(1)の療養の給付と入院時食事療養費(差額支給以外)、入院時生活療養費(差額支給以外)、訪問看護療養費を合計したものをいう。

### (3) 療養費

被保険者が疾病または負傷による受診の際、緊急その他やむを得ない理由等により被保険者証を提出しない等の場合で、療養に要した費用を被保険者が一旦支払い、後日領収書を基に保険者が直接被保険者に保険者負担分を現金で支給することをいう。【現金給付】

### (4) 療養費等


(3)療養費と入院時食事療養費(差額支給分)、入院時生活療養費(差額支給分)、移送費を合計したものの。

### (5) 療養諸費

(2)療養の給付等と(4)療養費等の費用額を合計したものの。

### 【参考】療養諸費内訳表

入 院	入 院 外	歯 科	調 剤	入院時食事療養費、 入院時生活療養費	訪問看護 療 養 費	入院時食事療養費 入院時生活療養費 (差額支給分)	療 養 費	移 送 費
--------	-------------	--------	--------	-----------------------	---------------	---------------------------------	-------------	-------------



### 3 療養諸費費用額の負担区分

療養諸費費用額とは (①+②+③)

#### ① 保険者負担分

保険者が保険料(税)や国庫負担金などにより負担する分。

#### ② 一部負担金

患者である被保険者が給付を受けたとき負担する分。(高額療養費及び高額介護合算療養費が含まれている)

#### ③ 他法負担分

(1) 他法優先……他法(結核予防法、精神保健法福祉等)が国保に先だって適用され公費負担した額(現在は廃止されている。)

(2) 国保優先……国保が先に適用され、その一部負担金相当分について他法(障害者福祉法による更生医療、児童福祉法による育成医療等)が公費負担した額。

### 4 諸率

#### (1) 平均被保険者数(世帯数)

4月から3月の各月末の被保険者数(世帯数)の合計を12で除して得た数。

#### (2) 収納率

保険料(税)収納額を調定額で除して得た数。

$$\boxed{\text{収 納 率}} = \boxed{\text{収 納 額}} \div \boxed{\text{調定額一居所不明者分調定額}}$$

#### (3) 1人当たり保険料(税)

被保険者1人当たりの保険料(税)で、国民健康保険料(税)調定額を平均被保険者数で除して得た数。

$$\boxed{\text{1人当たり保険料}} = \boxed{\text{調 定 額}} \div \boxed{\text{平均被保険者数}}$$

#### (4) 受診率

100人当たりの受診件数で、受診件数を平均被保険者数で除し100を乗じて得た数。

$$\boxed{\text{受 診 率}} = \boxed{\text{受 診 件 数}} \div \boxed{\text{平均被保険者数}} \times 100$$

#### (5) 1人当たり療養諸費

被保険者1人当たりの療養諸費で、療養諸費を平均被保険者数で除して得た数。

$$\boxed{\text{1人当たり療養諸費}} = \boxed{\text{療 養 諸 費}} \div \boxed{\text{平均被保険者数}}$$

#### (6) 1件当たり日数

1件当たりの受診日数で、受診日数を受診件数で除して得た数。

$$\boxed{\text{1件当たり日数}} = \boxed{\text{受 診 日 数}} \div \boxed{\text{受 診 件 数}}$$

(7) 1件当たり診療費

1件当たりの診療費で、診療費費用額を受診件数で除して得た数。

$$\boxed{\text{1件当たり診療費}} = \boxed{\text{費用額}} \div \boxed{\text{受診件数}}$$

(8) 1日当たり診療費

1日当たりの診療費で、診療費費用額を受診日数で除して得た数。

$$\boxed{\text{1日当たり診療費}} = \boxed{\text{費用額}} \div \boxed{\text{受診日数}}$$

(9) 1人当たり診療費

被保険者1人当たりの診療費で、診療費費用額を平均被保険者数で除して得た数。

$$\boxed{\text{1人当たり診療費}} = \boxed{\text{費用額}} \div \boxed{\text{平均被保険者数}}$$

(10) 基金等保有割合

保険給付費等に対する基金等の保有割合で、基金等保有額を一般被保険者保険給付費、審査支払手数料、前期高齢者納付金、後期高齢者支援金、老人保健拠出金及び介護納付金の過去3カ年の平均額で除し100を乗じて得た数。

$$\boxed{\text{基金保有割合}} = \boxed{\text{基金保有額}} \div \boxed{\text{(一般被保険者保険給付費+審査支払手数料+前期高齢者納付金+後期高齢者支援金+老人保健拠出金+介護納付金)の過去3カ年の平均額}} \times 100$$

(11) 保険給付費等に占める保険料(税)の割合(一般分)

一般被保険者における保険給付費等に占める保険料(税)の割合で、一般被保険者分の保険料(税)を一般被保険者保険給付費、審査支払手数料、前期高齢者納付金、後期高齢者支援金(療養給付費交付金のうち後期高齢者支援金を除く)、老人保健拠出金(療養給付費交付金のうちの老人保健拠出金相当額を除く)及び介護納付金の合計額で除し100を乗じて得た数。

$$\boxed{\text{保険給付費等に占める保険料(税)の割合(一般分)}} = \boxed{\text{一般被保険者分の保険料(税)}} \div \boxed{\text{一般被保険者保険給付費+審査支払手数料+前期高齢者納付金+後期高齢者支援金(療養給付費交付金のうち後期高齢者支援金を除く)+老人保健拠出金(療養給付費交付金のうち老人保健拠出金相当額を除く)+介護納付金}} \times 100$$

(12) 保険給付費等に占める国庫支出金等の割合

保険給付費等に占める国庫支出金等の割合で、国庫支出金等を一般被保険者保険給付費、審査支払手数料、前期高齢者納付金、後期高齢者支援金(療養給付費交付金のうち後期高齢者支援金を除く)、老人保健拠出金(療養給付費交付金のうちの老人保健拠出金相当額を除く)及び介護納付金の合計額で除し100を乗じて得た数。

$$\boxed{\text{保険給付費等に占める公費の割合}} = \boxed{\text{国庫支出金+県支出金}} \div \boxed{\text{一般被保険者保険給付費+審査支払手数料+前期高齢者納付金+後期高齢者支援金(療養給付費交付金のうち後期高齢者支援金を除く)+老人保健拠出金(療養給付費交付金のうち老人保健拠出金相当額を除く)+介護納付金}} \times 100$$

## 5. その他

(1) **件数**……診療（調剤）報酬明細書（レセプト）等の件数をいい、毎月ごとに確定された件数の総数である。

保険医療機関等ごと、被保険者ごと、入院、入院外別等に1件ずつ計上されるもので、毎月末1件作成する。このレセプトにはその月の診療内容と診療行為に要した日数及び総点数並びに一部負担金が明示されている。

なお、療養費に係る件数は単にその発生実件数を示すものである。

(2) **日数**……診療に要した実日数の総数である。入院の場合は入院日数と一致する。

(3) **点数**……保険診療の診療報酬の計算は、点数単価制によって行われるため、給付範囲に属する診療行為を点数によって表したものである。

(4) **費用額**……点数に点数単価（1点単価10円）を乗じたものである。

(注) (1)金額については、特に記述してある場合を除きすべて円単位となっている。

(2)診療諸率は端数調整の関係により、保険者ごとの計が県計、市町村計、組合計の数値と一致しない。

## 目 次

<b>I 国民健康保険事業の概況</b> .....	1
1 一般状況 .....	2
2 財政状況 .....	3
3 保険料(税)及び収納率等状況 .....	7
4 給付状況	
(1) 療養諸費及び医療給付費 .....	11
(2) 負担区分別療養諸費の費用額 .....	11
(3) 費用区分別療養の給付等 .....	14
(4) 高額療養費・高額介護合算療養費 .....	15
(5) 訪問看護療養費 .....	16
(6) その他の保険給付 .....	16
5 診療状況	
(1) 受診率 .....	17
(2) 1件当たり日数 .....	18
(3) 1件当たり診療費 .....	19
(4) 1日当たり診療費 .....	20
(5) 1人当たり診療費 .....	21
6 国民健康保険事業状況市町村一覧 .....	25
グラフ：1人当たり保険給付費等と1人当たり保険料(税)調定額 .....	27
グラフ：地域差指数と病床数との関係(実績医療費) .....	28
グラフ：経常収支比率及び財政調整基金保有割合(3ヵ年平均) .....	29
グラフ：収納率及び対前年度増減率 .....	30
<b>II 国民健康保険事業状況(事業年報)</b> .....	31
<b>III 保険者別統計表</b> .....	53
1 一般状況 .....	53
(1) 事務職員数 .....	55
(2) 世帯数及び被保険者数 .....	56
(3) 退職被保険者等世帯数及び退職被保険者等数 .....	59

2	経理状況	61
(1)	経理収入	62
(2)	経理支出	68
(3)	保険料（税）	74
(4)	保険料（税）の算定状況	80
(5)	基金等保有額及び保有割合一覧	86
(6)	保険給付費等に占める保険料（税）及び国庫支出金の割合（一般分）	87
3	給付状況	89
(1)	一般	
	療養諸費	90
	療養の給付等の内訳	94
	食事療養・生活療養費	98
	高額療養費	100
(2)	退職	
	療養諸費	102
	療養の給付等の内訳	106
	食事療養・生活療養費	110
	高額療養費	112
(3)	高額介護合算療養費	115
(4)	その他の保険給付費	116
(5)	レセプト点検実施結果（一般＋退職）	118
(6)	診療報酬明細書点検調査の内容点検効果等一覧表（市町村）	121
4	経理諸率及び診療諸率	123
(1)	被保険者1人当たりの金額	124
(2)	収納率、1人当たり保険料（税）	133
(3)	収納率（一覧表）	135
(4)	受診率	136
(5)	1人当たりの療養諸費	139
(6)	1件当たり日数	140
(7)	1件当たり診療費	142
(8)	1日当たり診療費	144
(9)	1人当たり診療費	146

※国民健康保険直営診療施設事務状況（施設年報）は、平成20年度で終了したことから、本年度から掲載されません。

※本報告書は、平成23年3月10日までに報告された数値で作成しています。



# I 国民健康保険事業の概況

## 平成20年4月における制度改正概要

平成20年4月から国民健康保険制度を含む医療制度について以下のような改正が行われました。

- ・ **老人保健制度を廃止し、後期高齢者医療制度を創設**

75歳以上の国民健康保険加入者（老人保健制度対象者）が後期高齢者医療制度に移りました。

- ・ **退職者医療制度の廃止**

退職者医療制度が廃止となりましたが、平成20年度前半においていわゆる「団塊の世代」の退職者が急増すると見込まれることから、国保財政への影響を勘案し、平成26年度までの間における65歳未満の退職者を対象として退職者医療制度を経過措置として存続させています。

このような改正により、本報告書において単純に平成19年度までの数値と比較できない箇所がありますので、ご注意ください。

# 1 一般状況

県内の保険者数は、3月23日に熊本市、城南町及び植木町が合併したことに伴い2つ減少し、45市町村及び2国保組合の計47となっている。

世帯数は、市町村294,236世帯、国保組合4,424世帯、計298,660世帯となっており、前年度と比べ、10,312世帯(3.3%)減少している。また、被保険者数は、市町村546,210人、国保組合8,284人、合計554,494人となっており、前年度と比べ、被保険者数は13,978人(約2.5%)減少している。退職者医療制度対象者は、28,058人であり、前年度と比べ、5,585人(約16.6%)減少している。

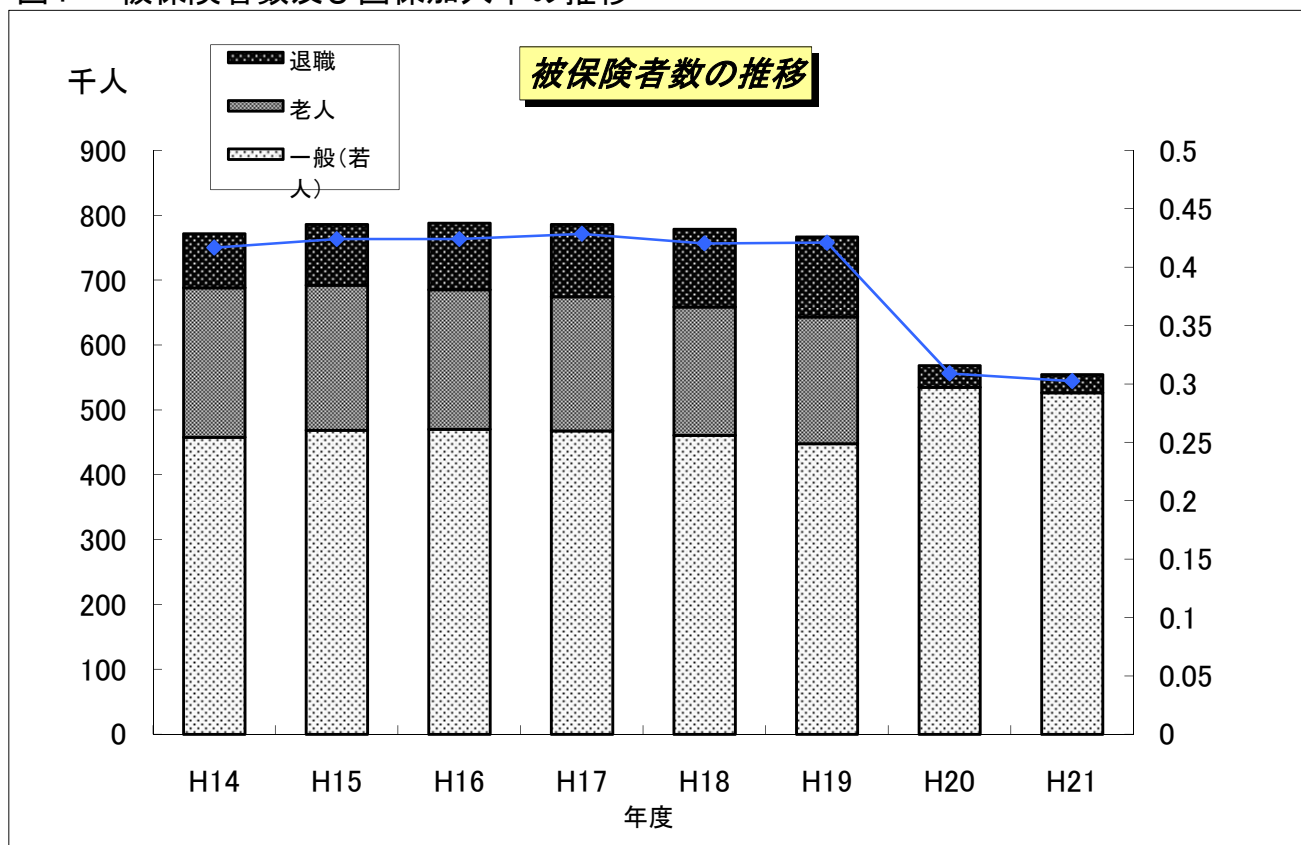
表1は、世帯数及び被保険者数等の推移を年度毎にみたものである。

表1 世帯数及び被保険者数の推移(年度末)

	世帯数			被保険者数			退職医療 対象者数		介護 被 保 険 者 数 第 2 号 数	一 世 帯 当 た り 被 保 険 者 数	国 保 加 入 率
	市町村	組合	計	市町村	組合	計		割合			
H14	362,861	4,403	367,264	762,364	9,507	771,871	83,689	10.84%	233,990	2.10	41.7%
H15	372,947	4,441	377,388	776,284	9,568	785,852	93,817	11.94%	239,092	2.08	42.4%
H16	378,719	4,469	383,188	778,604	9,532	788,136	102,977	13.07%	237,503	2.06	42.4%
H17	384,440	4,496	388,936	776,706	9,489	786,195	111,694	14.21%	234,098	2.02	42.9%
H18	386,895	4,521	391,416	769,195	9,328	778,523	120,009	15.41%	227,030	1.99	42.0%
H19	386,669	4,471	391,140	757,252	9,285	766,537	122,928	16.04%	220,457	1.96	42.1%
H20	304,682	4,290	308,972	559,945	8,527	568,472	33,643	5.92%	220,596	1.84	30.9%
H21	294,236	4,424	298,660	546,210	8,284	554,494	28,058	5.06%	214,930	1.86	30.2%

図1は、若人・老人・退職別被保険者数及び国保加入率の推移を年度毎にみたものである。

図1 被保険者数及び国保加入率の推移



## 2 財政状況

平成21年度の収入総額は、222,613,071千円(対前年度比1.017)、歳出総額は、224,851,982千円(対前年度比1.024)で、収支差引額は、2,238,911千円(対前年度比3.648)の赤字(黒字保険者46・赤字保険者1)となっている。これは、前年度と比べ赤字額が約3.6倍増加していることになる。

歳入のうち、最も多いのは国庫支出金で63,867,794千円(対前年度比1.059)、全体の28.69%を占めており、次いで保険料(税)が45,190,696千円(対前年度比0.972)、全体の20.30%を占めている。

平成21年10月から1件あたりの出産育児一時金が4万円上乗せされたことに併せ、国が上乗せ分の半額(2万円)を補助したことから、出産育児等補助金が対前年度比で18.601となった。

また、法定外繰入を示す一般会計市町村補助のその他の額は、1,766,415千円となり、対前年度比で1.23となっている。

歳出では、一般保険者分の保険給付費が135,686,176千円(対前年比1.052)で、全体の60.34%を占めており、次いで75歳以上が加入する後期高齢者医療への拠出金が24,893,938千円(対前年度比1.090)で、全体の11.07%を占めている。

基金保有額は、11,392,646千円(対前年度比0.962)で、基金保有割合(※1)は、前年度に比べ0.71ポイント減の7.00%となっている。

また、市町村における保健事業費の保険料(税)収入額に対する割合は、前年度に比べ104ポイント増の3.28%となっている。

※1 基金等保有割合 =

基 金 保 有 額

(一般被保険者保険給付費+審査支払手数料+後期高齢者支援金+前期高齢者納付金+介護納付金+老人保健拠出金)の過去3カ年の平均額

表2 年度別収支決算状況

(単位:千円)

年度	収入決算額	支出決算額	収支差引 残高	収支差引残高の内訳			
				黒字		赤字	
				保険者数	剰余額	保険者数	不足額
H14	167,824,827	165,955,656	1,869,170	93	8,144,795	3	6,275,624
H15	181,983,698	181,123,101	860,597	87	7,480,611	2	6,620,014
H16	190,044,524	189,161,661	882,863	69	7,408,440	1	6,525,577
H17	195,887,552	196,137,766	-250,214	48	6,577,510	2	6,827,724
H18	210,500,362	210,687,982	-187,620	49	6,320,355	1	6,507,975
H19	229,069,499	231,545,580	-2,476,081	48	5,618,314	2	8,094,595
H20	218,932,118	219,545,791	-613,673	47	7,266,885	1	7,880,558
H21	222,613,071	224,851,982	-2,238,911	46	5,529,961	1	8,203,048

表3 平成21年度歳入歳出の状況

(単位:円)

科	目	歳		入			
		平成20年度	平成21年度	平成21年度			
				金	額	構成比	対前年比
保険料(税)	一般被保険者分	医療給付費分	31,437,444,165	30,412,172,468	13.66%	0.967	54,847
		後期高齢者支援金分	8,197,832,745	8,216,874,143	3.69%	1.002	14,819
		介護納付金分	3,522,321,933	3,430,431,348	1.54%	0.974	6,187
		計	43,157,598,843	42,059,477,959	18.89%	0.975	75,852
	退職被保険者分	医療給付費分	2,209,004,998	2,042,826,643	0.92%	0.925	3,684
		後期高齢者支援金分	611,915,644	577,668,023	0.26%	0.944	1,042
		介護納付金分	533,774,097	510,723,394	0.23%	0.957	921
		計	3,354,694,739	3,131,218,060	1.41%	0.933	5,647
		計	46,512,293,582	45,190,696,019	20.30%	0.972	81,499
	国庫支出金	事務費負担金	8,196,928	8,767,777	0.00%	1.070	16
療給費等負担金		40,249,536,544	42,443,545,867	19.07%	1.055	76,545	
高額共同事業負担金		790,393,220	883,957,073	0.40%	1.118	1,594	
特定健康診査等負担金		143,400,000	196,626,000	0.09%	1.371	355	
普通調整交付金		15,449,241,000	17,278,453,000	7.76%	1.118	31,161	
特別調整交付金		3,647,627,000	2,941,860,000	1.32%	0.807	5,305	
出産育児等補助金		6,069,000	112,890,133	0.05%	18.601	204	
特別対策費補助金		2,204,000	1,695,000	0.00%	0.769	3	
		計	60,296,667,692	63,867,794,850	28.69%	1.059	115,182
療養給付費交付金	13,166,836,607	9,115,734,508	4.09%	0.692	16,440		
前期高齢者交付金	41,011,530,684	40,709,992,774	18.29%	0.993	73,418		
都道府県支出金	高額医療費共同事業	787,089,220	881,064,073	0.40%	1.119	1,589	
	特定健康診査等負担金	142,525,000	195,558,000	0.09%	1.372	353	
	第一号都道府県調整交付金	7,726,811,000	7,676,577,000	3.45%	0.993	13,844	
	第二号都道府県調整交付金	815,735,000	706,662,000	0.32%	0.866	1,274	
	広域化等支援金支出金	78,800,000	0	0.00%	0.000	0	
	その他	0	8,130,588	0.00%	-	15	
連合会支出金	0	0	0.00%	-	0		
共同事業交付金	高額医療費共同事業交付金	3,178,387,711	3,558,259,339	1.60%	1.120	6,417	
	保険財政共同安定化事業交付金	23,387,209,750	24,864,627,593	11.17%	1.063	44,842	
繰入金	一般会計市町村補助	保険基盤安定(軽減分)	6,543,989,848	6,356,413,219	2.86%	0.971	11,463
		保険基盤安定(支援分)	1,327,772,092	1,395,044,121	0.63%	1.051	2,516
		基準超過費用	32,554,192	56,610,779	0.03%	1.739	102
		職員給与費等	2,430,767,125	2,510,074,730	1.13%	1.033	4,527
		出産育児一時金等	685,146,997	733,149,943	0.33%	1.070	1,322
		財政安定化支援事業	2,391,121,176	2,601,398,721	1.17%	1.088	4,691
		その他	1,433,552,639	1,766,415,784	0.79%	1.232	3,186
	直診勘定	0	0	0.00%	-	0	
その他の収入	733,350,407	1,561,662,821	0.70%	2.129	2,816		
基金等繰入金	1,054,527,401	2,159,339,420	0.97%	2.048	3,894		
繰越金	5,195,450,620	6,697,865,619	3.01%	1.289	12,079		
合計	218,932,118,743	222,613,071,901	100.00%	1.017	401,471		

表3 平成21年度歳入歳出の状況

(単位:円)

科	目	歳		出			
		平成20年度	平成21年度				
			金	額	構成比	対前年比	1人当たり
	総務費	2,909,764,547	2,847,867,022	1.27%	0.979	5,136	
保険給付費	一般被保険者分	療養給付費	113,661,074,108	118,983,927,566	52.92%	1.047	214,581
		療養費	788,784,082	866,391,447	0.39%	1.098	1,562
		小計	114,449,858,190	119,850,319,013	53.30%	1.047	216,144
		高額療養費	13,364,881,081	14,626,497,701	6.50%	1.094	26,378
		高額介護合算療養費	0	2,887,130	0.00%	-	5
		移送費	103,633	437,205	0.00%	4.219	1
		出産育児諸費	1,034,630,000	1,109,350,957	0.49%	1.072	2,001
		葬祭諸費	79,930,000	62,325,000	0.03%	0.780	112
		育児諸費	3,711,000	210	0.00%	0.000	0
		その他	34,563,030	34,359,490	0.02%	0.994	62
		計	128,967,676,934	135,686,176,706	60.34%	1.052	244,703
	退職被保険者分	療給費・療養費	10,207,968,652	7,641,743,767	3.40%	0.749	13,781
		高額療養費	1,310,227,431	970,921,581	0.43%	0.741	1,751
		高額介護合算療養費	0	114,292	0.00%	-	0
		移送費	0	8,113	0.00%	-	0
		計	11,518,196,083	8,612,787,753	3.83%	0.748	15,533
		審査支払手数料	432,812,443	440,952,137	0.20%	1.019	795
		計	140,918,685,460	144,739,916,596	64.37%	1.027	261,031
	者後 支 援 金 高 齢	医療費拠出金	22,847,003,981	24,893,938,424	11.07%	1.090	44,895
		事務費拠出金	3,545,022	3,376,572	0.00%	0.952	6
計		22,850,549,003	24,897,314,996	11.07%	1.090	44,901	
者前 納 付 金 高 齢	医療費拠出金	93,271,239	154,963,958	0.07%	1.661	279	
	事務費拠出金	3,288,611	3,043,928	0.00%	0.926	5	
	計	96,559,850	158,007,886	0.07%	1.636	285	
老 健 拠 出 金	医療費拠出金	5,593,258,739	1,319,001,046	0.59%	0.236	2,379	
	事務費拠出金	53,195,555	1,943,249	0.00%	0.037	4	
	計	5,646,454,294	1,320,944,295	0.59%	0.234	2,382	
	介護納付金	10,074,541,571	9,817,890,854	4.37%	0.975	17,706	
共 同 事 業	高額医療費共同事業拠出金	3,157,377,269	3,530,033,925	1.57%	1.118	6,366	
	保険財政安定化事業拠出金	23,388,783,512	24,862,788,193	11.06%	1.063	44,839	
	その他	2,305,709	402,412	0.00%	0.175	1	
保 健 事 業 費	特定健康診査等事業費	932,054,282	990,102,464	0.44%	1.062	1,786	
	保健事業費	612,683,122	613,717,257	0.27%	1.002	1,107	
	健康管理センター事業費	0	0	0.00%	-	0	
	直診勘定繰出金	116,463,000	54,201,792	0.02%	0.465	98	
	その他の支出	550,794,119	1,716,713,348	0.76%	3.117	3,096	
	基金等積立金	193,725,556	1,280,839,775	0.57%	6.612	2,310	
	前年度繰上充用金	8,094,395,358	8,020,945,841	3.57%	0.991	14,465	
	公債費	654,621	295,835	0.00%	0.452	1	
	合計	219,545,791,273	224,851,982,491	100.00%	1.024	405,508	
	収支差引額	-613,672,530	-2,238,910,590	-	3.648	-4,038	
	基金等保有額	11,839,770,115	11,392,646,269	-	0.962	20,546	

図2-1

### 歳入構成比

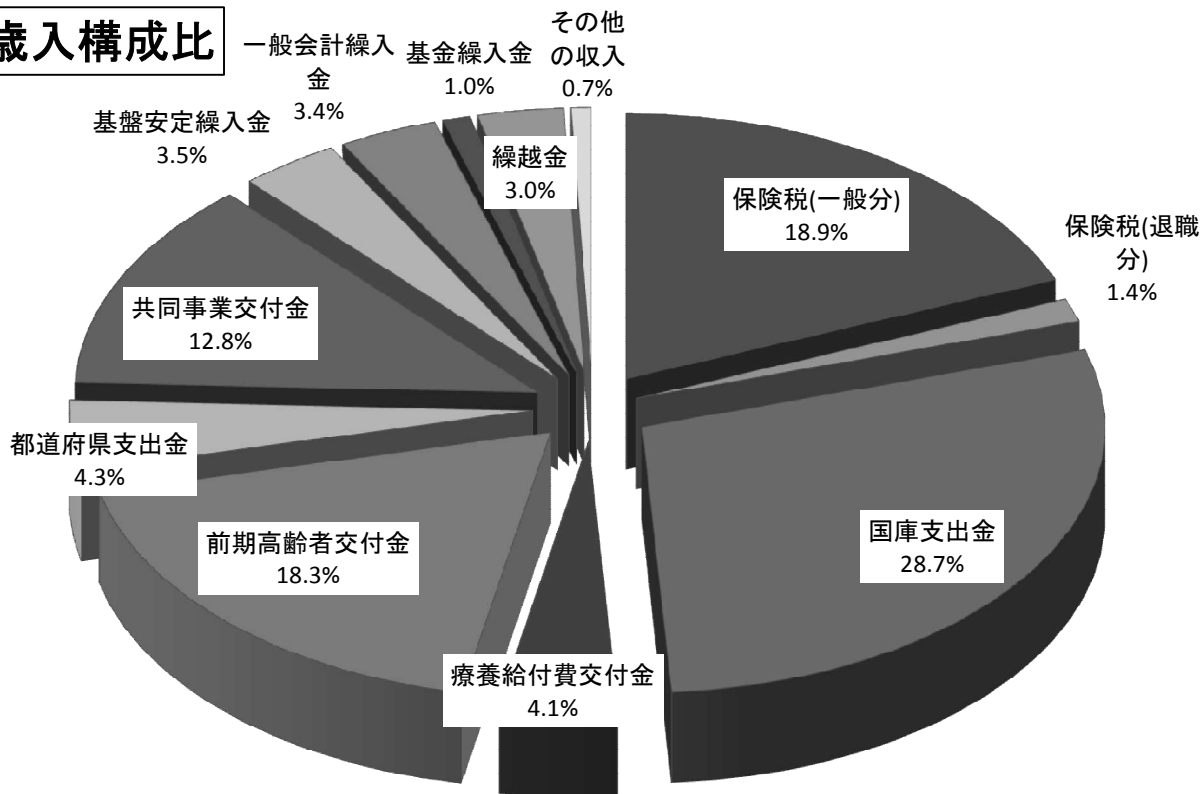
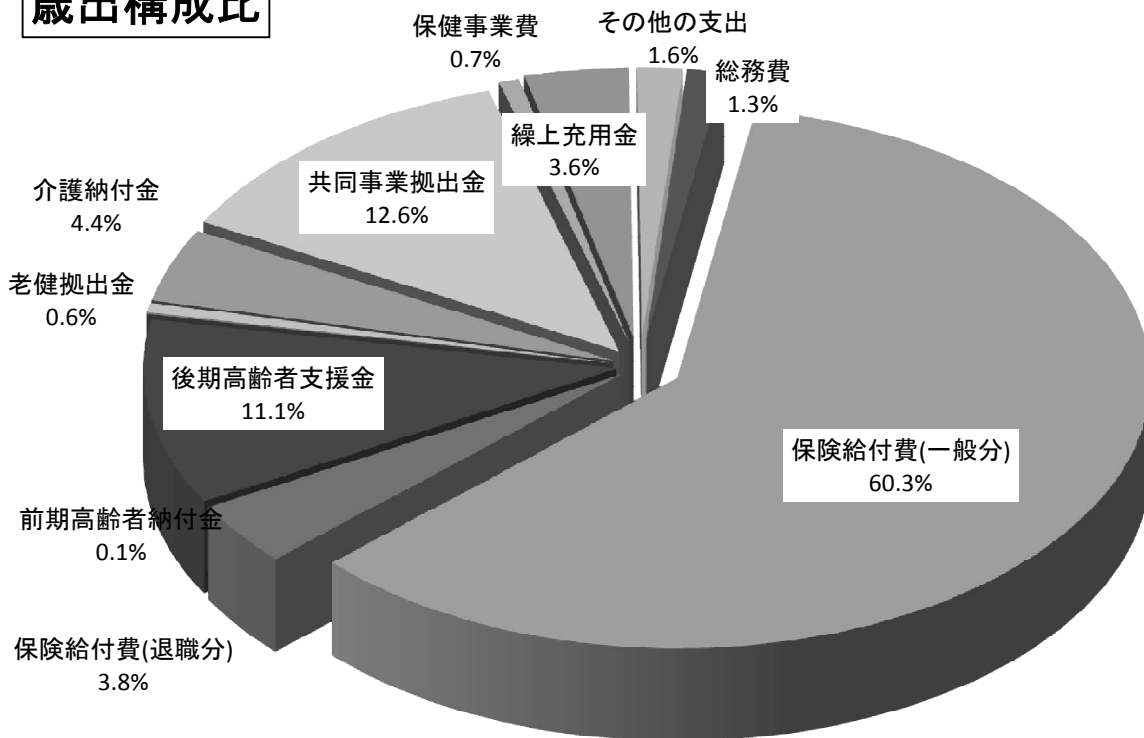


図2-2

### 歳出構成比



### 3 保険料(税)及び収納率等状況

1世帯当たり保険料(税)の調定額は表4のとおりである。1世帯当たり調定額は平成21年度はほぼ横ばいで158,015円となっている。1人当たり調定額は平成16年度より増加傾向にあったが、平成21年度は1.2%減の84,628円となっている。

表4 市町村保険料(税)調定額(全体:現年度分)(単位:円)

年度	1世帯当たり調定額		1人当たり調定額	
	金額	対前年度比	金額	対前年度比
H14	159,628	0.978	75,622	0.985
H15	154,649	0.969	73,913	0.977
H16	153,117	0.990	73,973	1.001
H17	151,274	0.988	74,118	1.002
H18	154,490	1.021	77,059	1.040
H19	154,766	1.002	78,405	1.017
H20	158,048	1.021	85,628	1.092
H21	158,015	1.000	84,628	0.988

図3 市町村 1人、1世帯当たり保険料(税)額

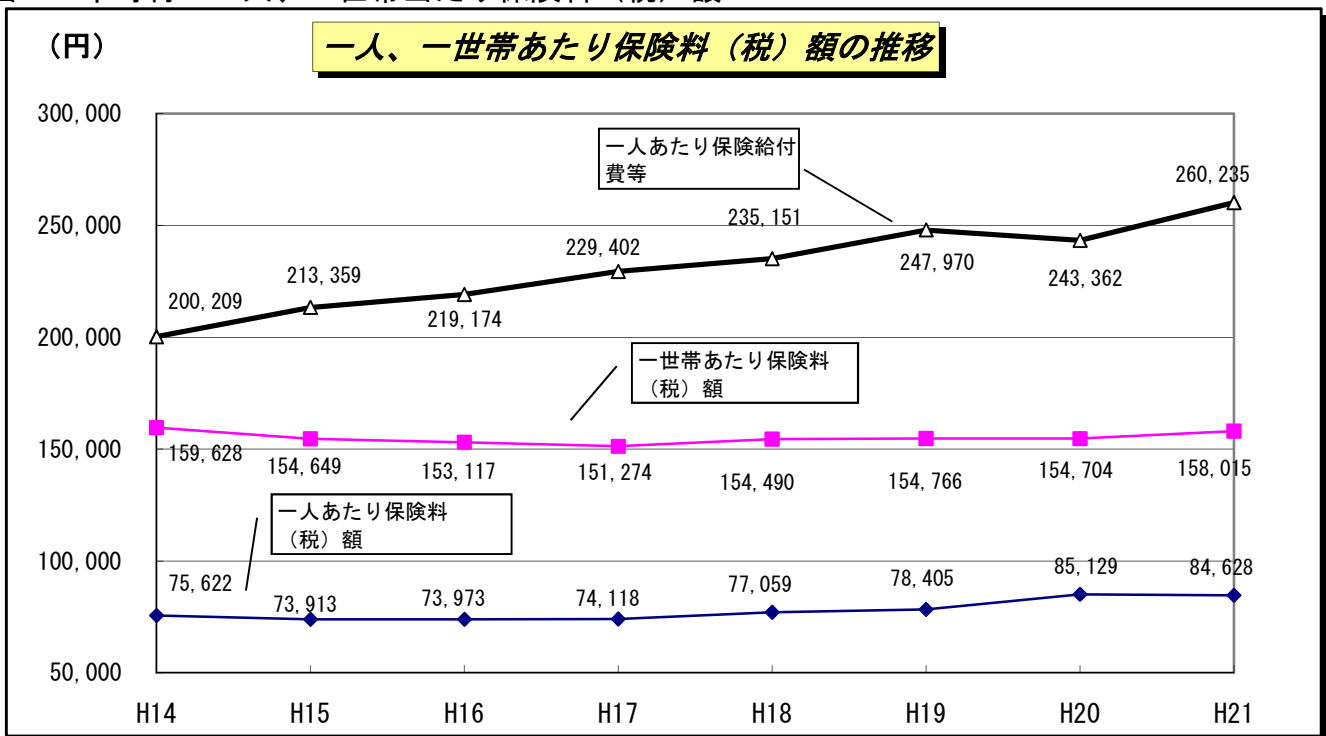


表5 市町村被保険者数規模別収納率(全体:現年度分)

被保険者数	90%未満	90~92%未満	92~94%未満	94~96%未満	96~98%未満	98~100%	計
1~2,000人		2		2	1	5	10
2,001~5,000人	1	4	3	5			13
5,001~10,000人		1	6	1	2		10
10,001~50,000人	2	9					11
50,001~100,000人							0
100,001人~	1						1
計	4	16	9	8	3	5	45

図4 市町村保険料（税）収納率（全体：現年度分）

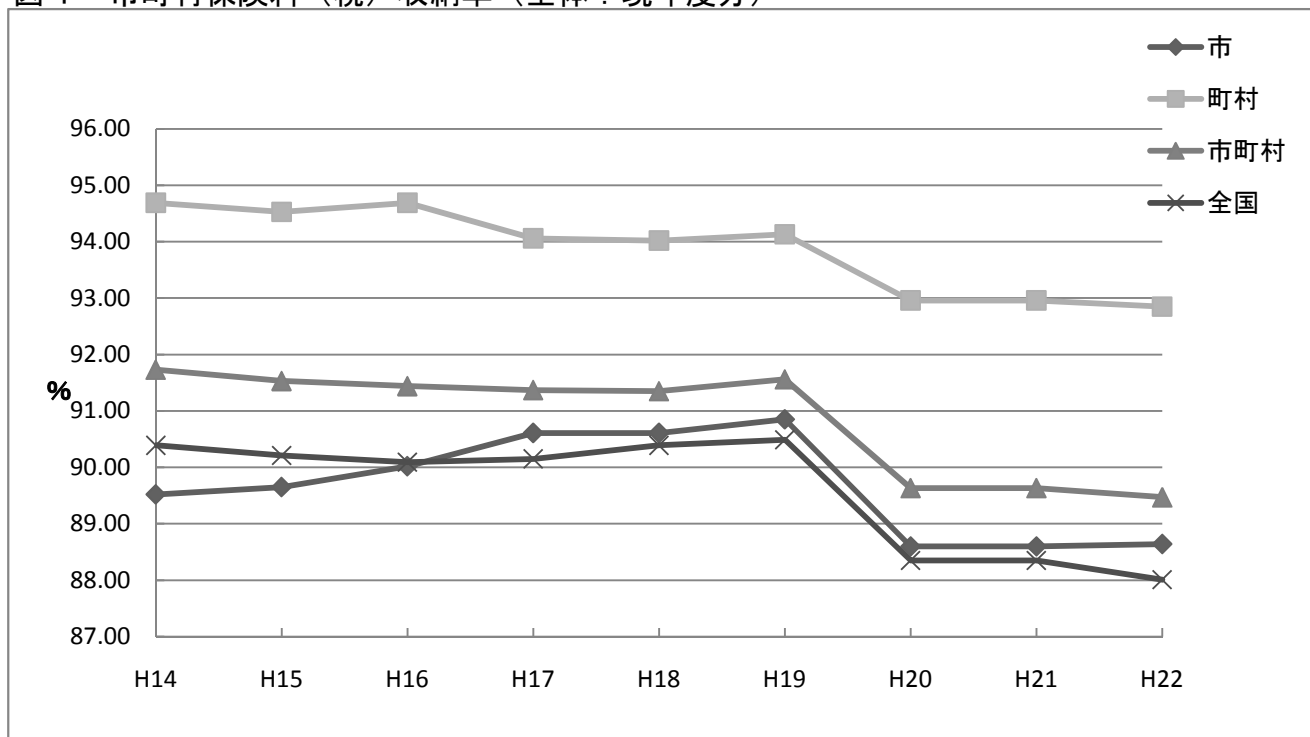


図5 レセプト点検調査内容点検効果率

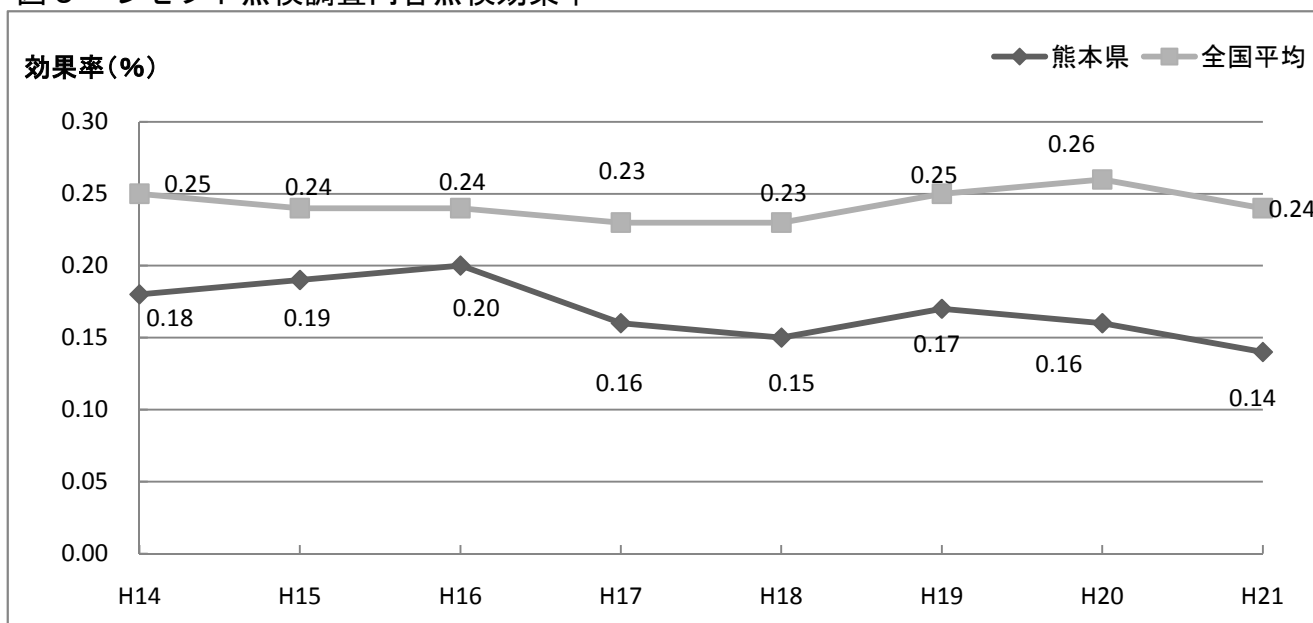
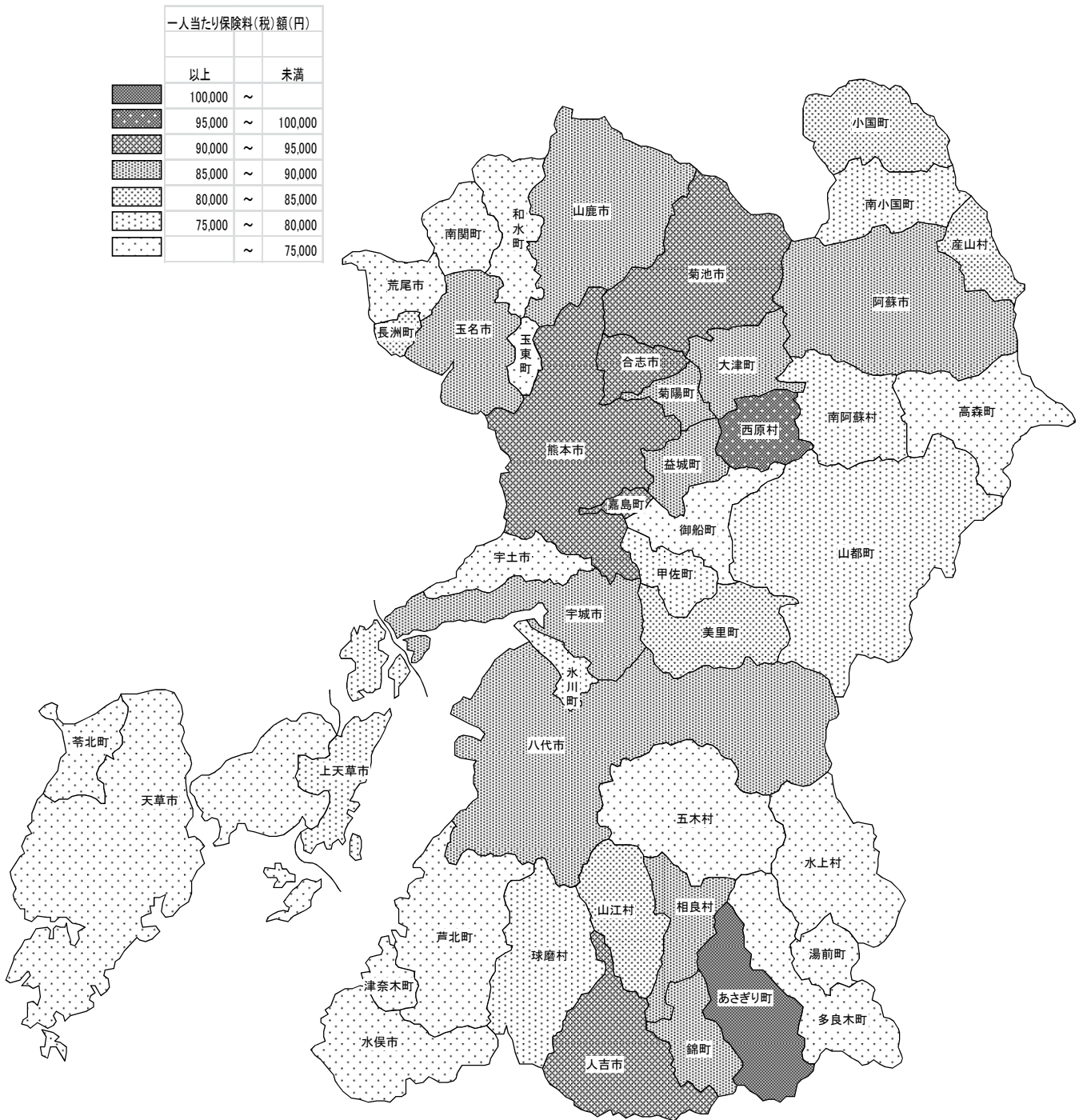




図6 被保険者一人当たり保険料（税）額の現況





## 4 給付状況

### (1) 療養諸費

平成21年度の療養諸費は、一般分が164,185,615千円、退職者分が10,904,444千円で、合計175,090,059千円となっている。

また、医療給付費(療養諸費のうち保険者が負担する定率分と高額療養費の合計)については、一般分が、134,175,848千円、退職分が8,591,945千円で合計142,767,793千円となっている。

表6 療養諸費及び医療給付費

(単位:千円)

	療養諸費		(再掲)診療費		医療給付費
	件数	費用額	件数	費用額	
一般	7,566,994	164,185,615	5,187,491	134,560,590	134,175,848
退職者	520,252	10,904,444	357,296	8,891,281	8,591,945
計	8,087,246	175,090,059	5,544,787	143,451,871	142,767,793

### (2) 負担区分別療養諸費の費用額

負担区分別療養諸費の費用額は表7のとおりである。

費用額に対する被保険者別・負担区分別割合は、図8-1～図8-2のとおりである。

表7 負担区分別療養諸費の費用額

(単位:千円)

	費用額	保険者負担分	一部負担金	他法負担分			
				薬剤	他法優先	国保優先	
一般	療養の給付	163,003,959	118,689,848	38,428,414	0	0	5,885,696
	療養費等	1,181,656	867,920	287,700	0	0	26,096
	計	164,185,615	119,557,768	38,716,114	0	0	5,911,792
退職者	療養の給付	10,821,237	7,562,765	2,970,804	0	0	287,667
	療養費等	83,207	58,411	24,702	0	0	94
	計	10,904,444	7,621,176	2,995,506	0	0	287,761
計	療養の給付	173,825,196	126,252,613	41,399,218	0	0	6,173,363
	療養費等	1,264,863	926,331	312,402	0	0	26,190
	計	175,090,059	127,178,944	41,711,620	0	0	6,199,553

表8 年度別・負担区分別療養諸費費用額(3-2ページ)

総 額

(単位:千円)

年 度	A 療養諸費 費用額	伸 率	B 保 険 者 負 担 分	C 一 部 負 担 金	D 他 法 優 先	E 国 保 優 先	F 高 額 療 養 費	(B+F)/A 給 付 率	(C-F)/A 実 質 負 担 率
H14	308,155,075	0.0%	255,631,096	50,161,305	0	2,326,523	10,890,148	86.5%	12.7%
H15	318,862,160	3.5%	259,324,718	57,110,108	0	2,427,334	16,690,206	86.6%	12.7%
H16	329,613,017	3.4%	268,681,049	58,061,274	0	2,870,695	17,795,638	86.9%	12.2%
H17	343,222,588	4.1%	280,437,058	59,774,277	0	3,011,252	18,375,670	87.1%	12.1%
H18	343,026,656	-0.1%	280,385,834	59,749,231	0	2,891,592	18,664,095	87.2%	12.0%
H19	354,241,208	3.3%	289,293,812	61,844,678	0	3,102,718	19,656,176	87.2%	11.9%
H20	170,769,498	-51.8%	124,403,169	40,637,724	-	5,728,604	16,056,881	82.3%	14.4%
H21	175,090,059	2.5%	127,178,944	41,711,620	-	6,199,493	15,588,848	81.5%	14.9%

(注) 高額療養費分は一部負担金にも含まれる。

一般

(単位:千円)

年 度	A 療養諸費 費用額	伸 率	B 保 険 者 負 担 分	C 一 部 負 担 金	D 他 法 優 先	E 国 保 優 先	F 高 額 療 養 費	(B+F)/A 給 付 率	(C-F)/A 実 質 負 担 率
H14	94,901,124	-0.5%	65,789,061	27,140,857	0	1,971,205	9,297,744	79.1%	18.8%
H15	100,884,168	6.3%	71,583,054	27,264,235	0	2,036,879	9,391,108	80.3%	17.7%
H16	105,513,589	4.6%	75,760,570	27,399,969	0	2,353,051	9,665,608	81.0%	16.8%
H17	110,942,098	5.1%	80,450,233	28,051,657	0	2,440,208	9,828,518	81.4%	16.4%
H18	111,730,318	0.7%	81,648,144	27,778,400	0	2,303,773	9,725,686	81.8%	16.2%
H19	116,912,370	4.6%	86,109,483	28,359,350	0	2,443,537	10,182,646	82.4%	15.5%
H20	156,778,313	34.1%	114,236,765	37,099,514	-	5,442,033	13,361,335	81.4%	15.1%
H21	164,185,615	4.7%	119,557,768	38,716,114	-	5,911,732	14,618,080	81.7%	14.7%

(注) 高額療養費分は一部負担金にも含まれる。

退職者

(単位:千円)

年 度	A 療養諸費 費用額	伸 率	B 保 険 者 負 担 分	C 一 部 負 担 金	D 他 法 優 先	E 国 保 優 先	F 高 額 療 養 費	(B+F)/A 給 付 率	(C-F)/A 実 質 負 担 率
H14	29,585,599	1.2%	22,686,858	6,507,273	0	355,318	1,347,196	81.2%	17.4%
H15	33,032,270	11.6%	23,898,877	8,742,938	0	390,455	2,254,401	79.2%	19.6%
H16	37,886,691	14.7%	27,902,731	9,466,317	0	517,644	2,638,396	80.6%	18.0%
H17	43,669,479	15.3%	32,857,035	10,241,399	0	571,044	2,818,097	81.7%	17.0%
H18	47,484,306	8.7%	36,397,157	10,499,330	0	587,818	2,847,809	82.6%	16.1%
H19	53,142,372	11.9%	41,174,955	11,308,236	0	659,182	2,998,617	83.1%	15.6%
H20	13,991,185	-73.7%	10,166,404	3,538,210	-	286,571	2,695,546	91.9%	6.0%
H21	10,904,444	-22.1%	7,621,176	2,995,506	-	287,761	970,768	78.8%	18.6%

(注) 高額療養費分は一部負担金にも含まれる。

図 8 - 1

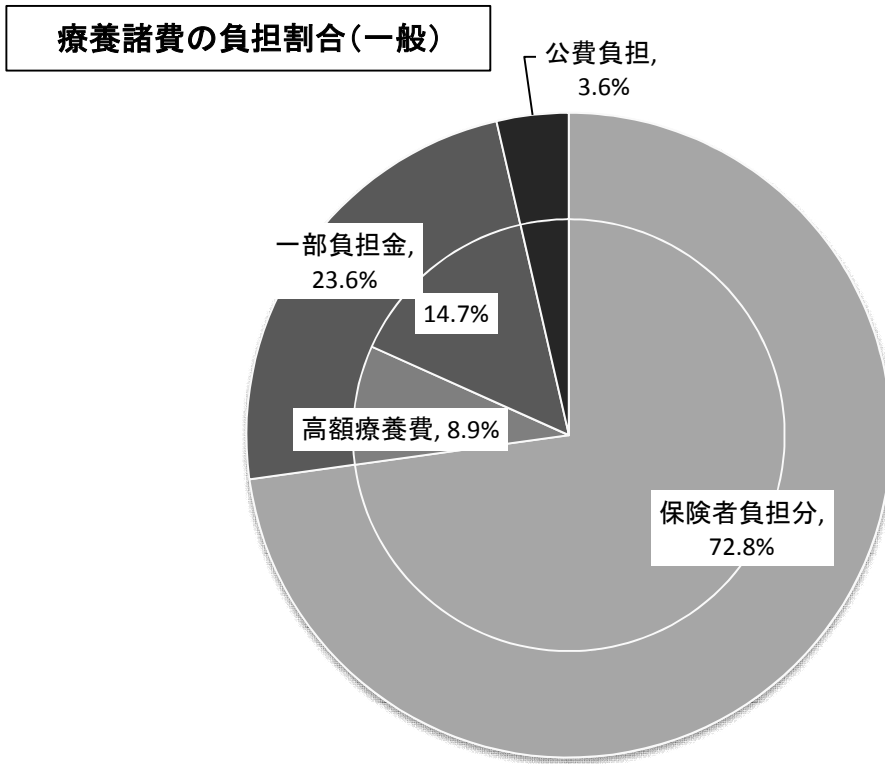
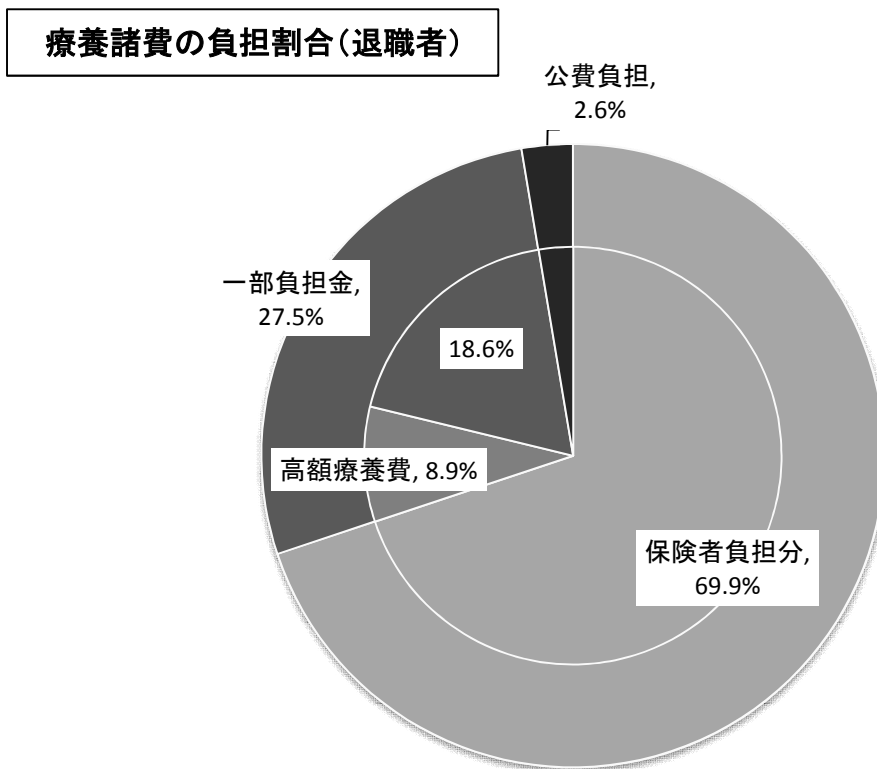


図 8 - 2



(3) 費用区分別療養の給付等

費用区分別療養の給付等は、表9のとおりである。

被保険者区分別・費用区分別割合は、図9-1～2のとおりである。

表9 費用区分別療養の給付等(3-2ベース)

(単位:千円)

	診療費				調剤	食事療養費	訪問看護	合計
	入院	入院外	歯科	計				
一般	65,534,678	58,891,278	10,134,632	134,560,590	22,820,573	5,304,139	318,655	163,003,959
退職者	3,662,060	4,482,196	747,023	8,891,280	1,680,341	225,973	23,638	10,821,236
計	69,196,738	63,373,474	10,881,655	143,451,870	24,500,914	5,530,112	342,293	173,825,195

図9-1

療養の給付等構成比率(一般)

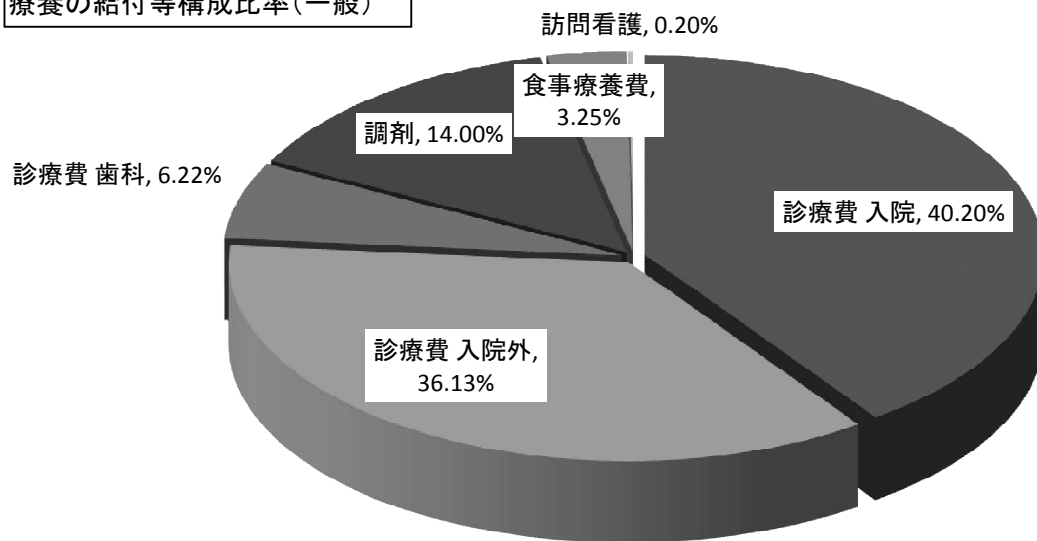
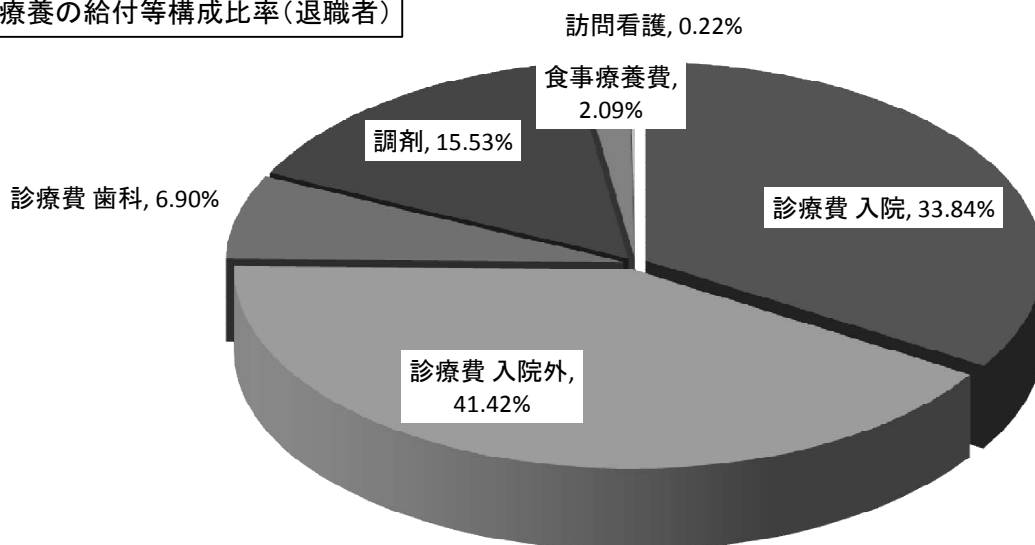


図9-2

療養の給付等構成比率(退職者)



(4) 高額療養費・高額介護合算療養費

高額療養費は、表10のとおりである。

また、高額介護合算療養費は、表10-2のとおりである。

※高額介護合算療養費は、平成20年度から開始された制度であるが、支給は平成21年度から行われている。

表10 高額療養費

		合算分		単独分				他法併用分	合計	現物給付分 (再掲)
		多数該当分	その他	多数該当分	長期疾病分	入院分	その他			
一般	件数	7,042	20,613	46,272	28,718	51,321	8,988	47,803	210,757	165,274
	高額療養費(千円)	282,908	378,254	3,667,032	2,715,761	5,590,389	191,583	1,792,150	14,618,080	13,060,057
	1件当たり額(円)	40,174	18,350	79,249	94,567	108,930	21,315	37,490	69,360	79,021
退職者	件数	389	574	2,188	2,890	3,241	332	590	10,204	7,116
	高額療養費(千円)	24,028	21,418	180,835	262,375	393,438	21,007	67,664	970,768	795,985
	1件当たり額(円)	6,177	3,731	8,265	9,079	12,139	6,327	11,468	9,514	11,186
計	件数	7,431	21,187	48,460	31,608	54,562	9,320	48,393	220,961	172,390
	高額療養費(千円)	306,936	399,672	3,847,867	2,978,136	5,983,827	212,590	1,859,814	15,588,848	13,856,042
	1件当たり額(円)	46,351	22,082	87,514	103,645	121,069	27,643	48,959	78,873	90,206

表10-2 高額介護合算療養費

年度	一般		退職者		合計	
	件数	給付額(円)	件数	給付額(円)	件数	給付額(円)
H21	92	2,887,130	2	114,292	94	3,001,422

(5) 訪問看護療養費

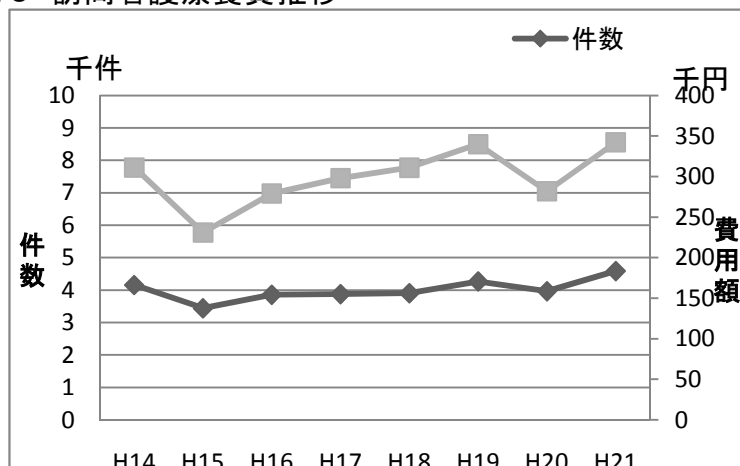
訪問看護療養費は、表11のとおりである。

平成15年度以降増加傾向で、平成20年度では一旦減少したが、平成21年度は再度増加している。

表11 訪問看護療養費

	件数	費用額
H14	4,156	311,147
H15	3,441	230,958
H16	3,859	279,210
H17	3,878	298,166
H18	3,906	310,924
H19	4,267	339,998
H20	3,966	281,969
H21	4,587	342,293

図10 訪問看護療養費推移



(6) その他の保険給付

平成21年度の出産育児、葬祭給付等のその他の給付状況は、表12のとおりであるが、総額で、1,203千円となっており、出産育児給付が、1,106千円で全体の91.97%を占めている。1件あたり給付額は193,841円となっている。

表12 その他の保険給付費

	出産育児	葬祭給付	傷病手当金	出産手当金	その他	計
件数	2,810	2,657	183	10	547	6,207
給付額(千円)	1,106,515	62,295	10,656	1,323	22,380	1,203,170
1件あたり額(円)	393,778	23,446	58,230	132,300	40,914	193,841



## 5 診療状況

### (1) 受診率

被保険者100人当たり受診件数(受診率)の年度別推移は、表13のとおりである。

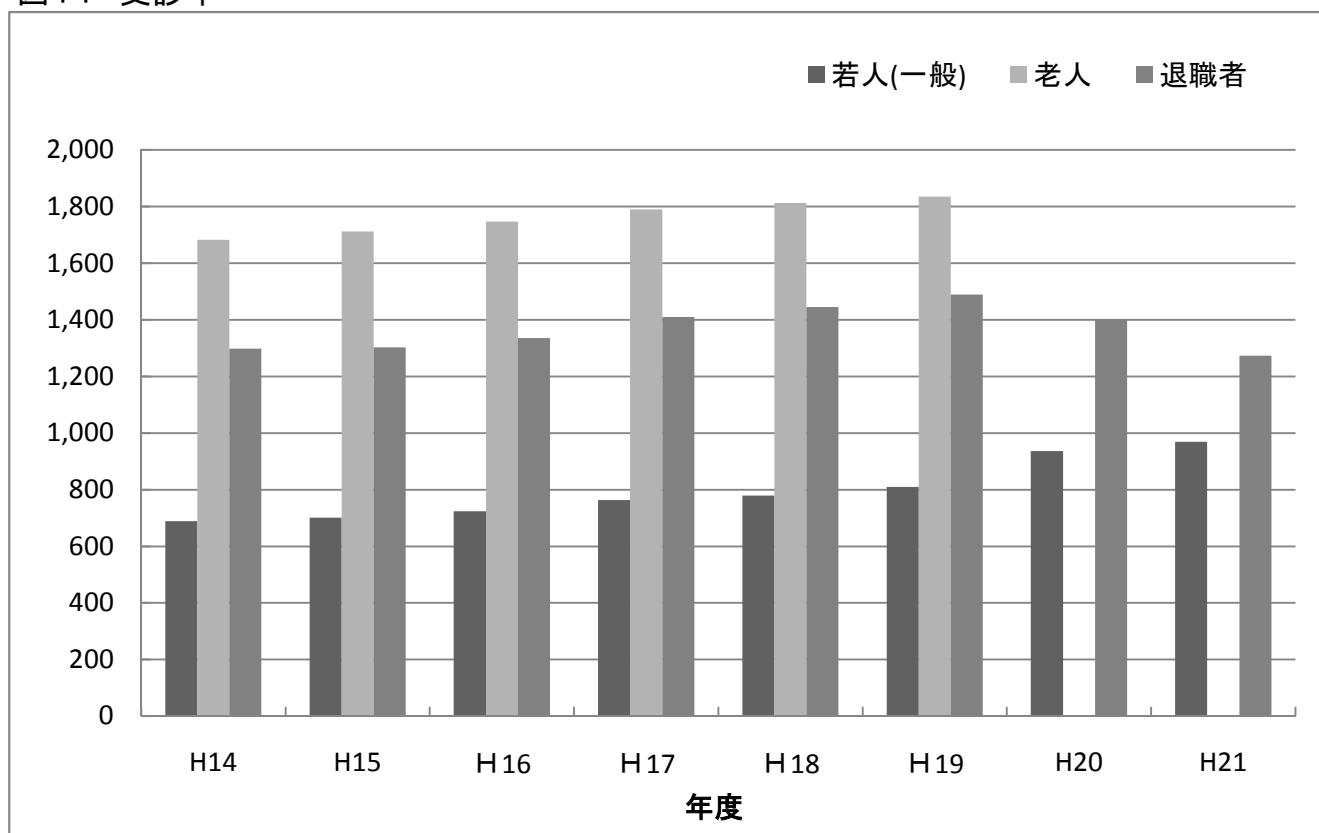
平成21年度の受診率は一般 969.192、退職者 1,273.147で、前年度に比べて一般が32.548ポイント高くなっており、退職者が126.749ポイント減少している。

表13 受診率

(※平成20年度からは“若人”は“一般”)

年度	入院			入院外			歯科			計		
	若人(一般)	老人	退職	若人(一般)	老人	退職	若人(一般)	老人	退職	若人(一般)	老人	退職
H14	26.814	105.480	32.937	562.010	1,449.474	1,100.733	99.916	127.453	164.568	688.740	1,682.407	1,298.237
H15	26.863	108.073	32.855	573.376	1,474.459	1,103.590	101.240	128.849	166.119	701.479	1,711.384	1,302.564
H16	26.829	112.430	33.317	591.679	1,501.114	1,130.103	104.976	133.479	172.197	723.484	1,747.026	1,335.616
H17	27.195	117.913	33.877	626.044	1,531.667	1,189.764	110.265	139.573	186.368	763.504	1,789.156	1,410.009
H18	27.412	121.331	34.215	638.231	1,548.733	1,216.953	113.356	141.407	193.128	779.000	1,811.474	1,444.295
H19	28.128	124.649	35.243	667.054	1,567.721	1,256.310	113.968	142.051	197.457	809.150	1,834.423	1,489.010
H20	29.755	-	30.642	774.271	-	1,171.444	132.618	-	197.809	936.644	-	1,399.896
H21	29.829	-	29.034	802.347	-	1,046.747	137.015	-	197.367	969.192	-	1,273.147

図11 受診率



(2) 1件当たり日数

1件当たり診療実日数の年度別推移は、表14のとおりである。

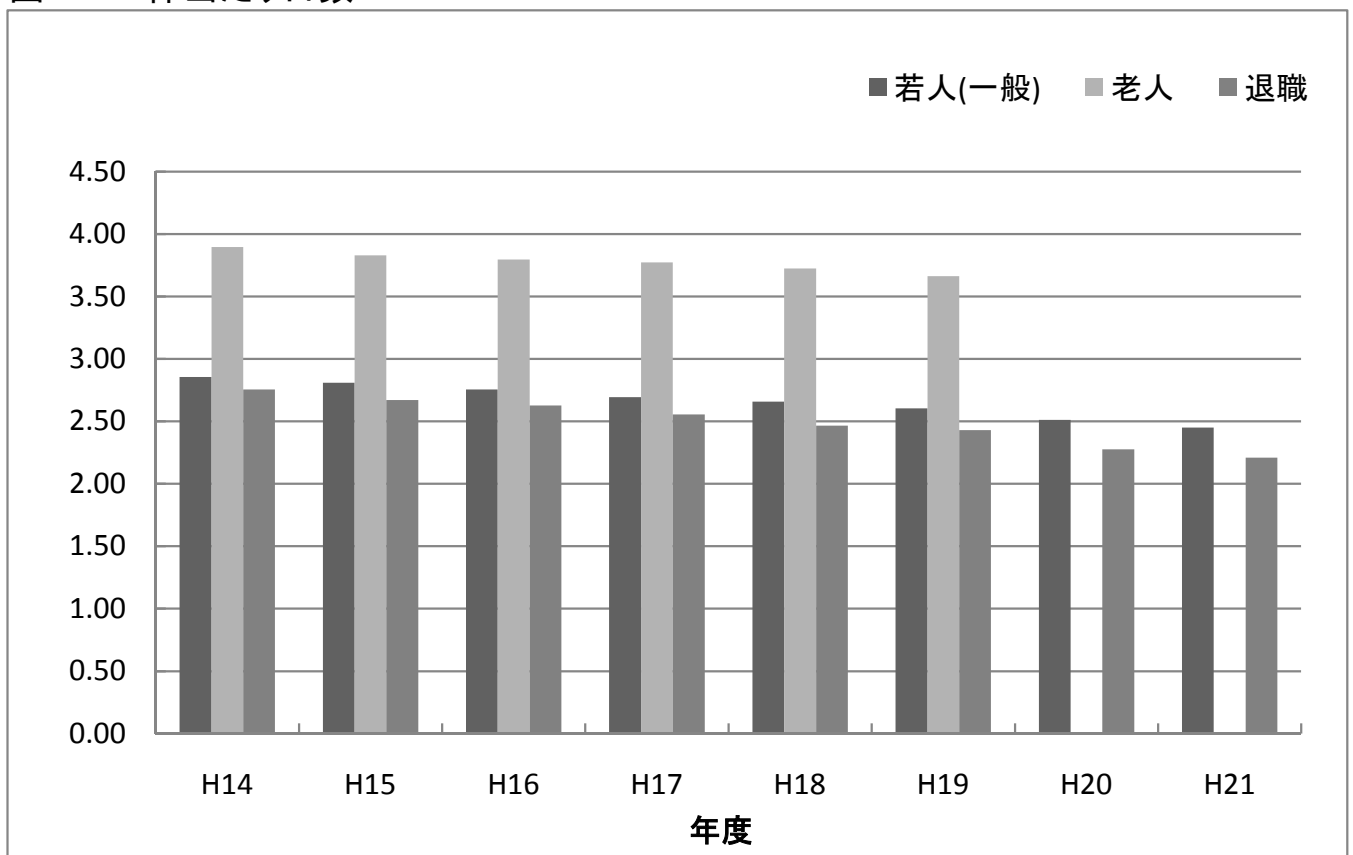
平成21年度は、総数で一般 2.45日、退職者 2.21日となっており、前年度と比べて一般 0.06日、退職者 0.07日の減少となっている。

表14 1件当たり日数

(※平成20年度からは“若人”は“一般”)

年度	入院			入院外			歯科			計		
	若人(一般)	老人	退職	若人(一般)	老人	退職	若人(一般)	老人	退職	若人(一般)	老人	退職
H14	19.69	20.33	16.74	2.06	2.78	2.30	2.80	3.00	3.03	2.85	3.90	2.76
H15	19.46	20.42	16.54	2.04	2.69	2.22	2.79	2.92	2.94	2.81	3.83	2.67
H16	19.28	20.42	16.25	2.02	2.64	2.19	2.71	2.81	2.85	2.76	3.80	2.63
H17	19.15	20.44	16.05	1.99	2.59	2.14	2.63	2.73	2.75	2.70	3.77	2.56
H18	18.97	20.44	15.72	1.97	2.51	2.06	2.57	2.65	2.68	2.66	3.72	2.47
H19	19.02	20.49	15.47	1.93	2.42	2.04	2.54	2.61	2.61	2.61	3.66	2.43
H20	18.32	-	15.48	1.91	-	1.89	2.49	-	2.53	2.51	-	2.28
H21	18.42	-	15.89	1.86	-	1.79	2.45	-	2.43	2.45	-	2.21

図12 1件当たり日数



(3) 1件当たり診療費

1件当たり診療諸費の年度別推移は、表15のとおりである。

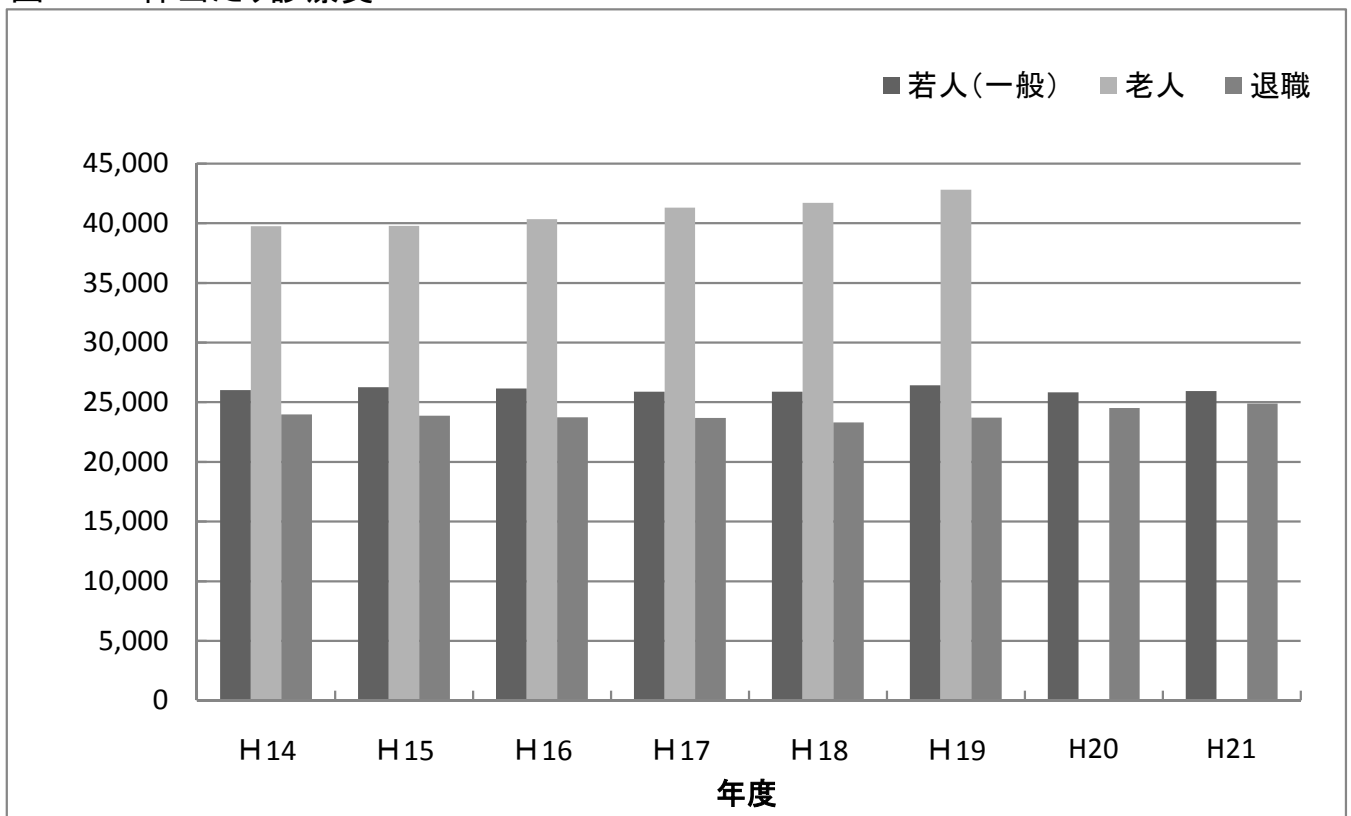
平成21年度は、総数で一般 25,939円、退職者 24,885円となっており、前年度と比べて一般 109円増加、退職者 369円の増加となっている。

表15 1件当たり診療費(円)

(※平成20年度からは“若人”は“一般”)

年度	入院			入院外			歯科			計		
	若人(一般)	老人	退職	若人(一般)	老人	退職	若人(一般)	老人	退職	若人(一般)	老人	退職
H14	335,411	366,970	398,544	12,988	17,617	13,738	16,281	20,525	17,437	26,018	39,740	23,969
H15	344,611	375,373	405,335	13,134	17,004	13,598	16,015	18,790	16,641	26,244	39,770	23,867
H16	353,435	379,544	411,450	13,180	16,936	13,508	15,528	17,855	15,843	26,138	40,343	23,736
H17	359,096	382,880	419,744	13,304	17,191	13,731	15,038	17,301	15,282	25,871	41,301	23,690
H18	366,413	385,855	419,073	13,297	17,073	13,574	14,389	16,290	14,614	25,882	41,714	23,319
H19	382,147	394,414	429,870	13,464	17,261	13,786	14,344	16,193	14,388	26,404	42,806	23,714
H20	398,014	-	448,815	13,512	-	15,186	14,244	-	14,040	25,830	-	24,516
H21	410,474	-	449,443	13,713	-	15,258	13,819	-	13,796	25,939	-	24,885

図13 1件当たり診療費



(4) 1日当たり診療費

1日当たり診療費の年度別推移は、表16のとおりである。

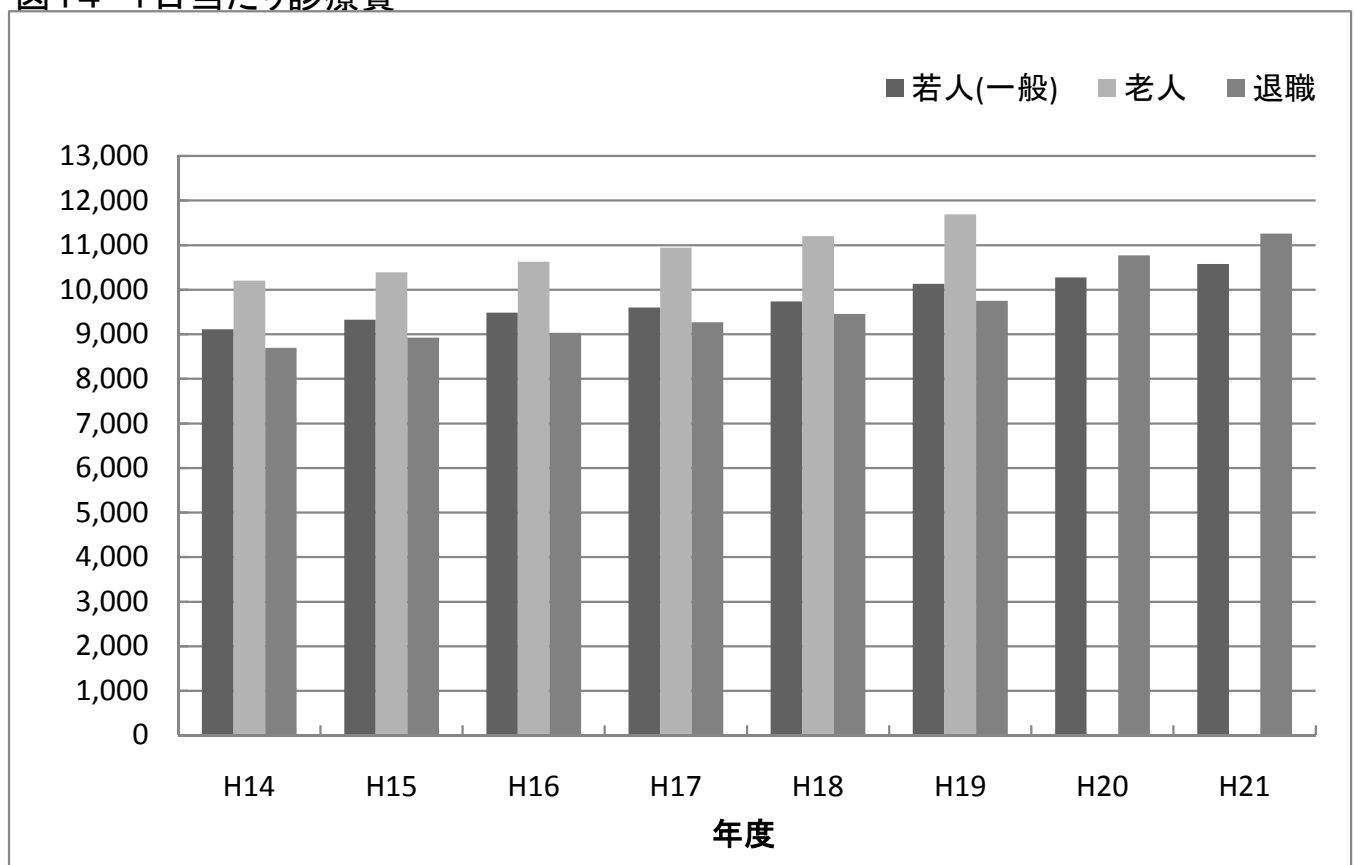
平成21年度は、一般 10,574円、退職者 11,256円となっており、前年度に比べて一般 297円、退職者 484円の増加となっており、いずれも増加傾向にある。

表16 1日当たり診療費(円)

(※平成20年度からは“若人”は“一般”)

年度	入院			入院外			歯科			計		
	若人(一般)	老人	退職	若人(一般)	老人	退職	若人(一般)	老人	退職	若人(一般)	老人	退職
H14	17,039	18,048	23,810	6,301	6,341	5,983	5,813	6,842	5,752	9,114	10,201	8,697
H15	17,710	18,380	24,511	6,446	6,320	6,119	5,736	6,445	5,663	9,328	10,392	8,923
H16	18,335	18,590	25,319	6,537	6,419	6,162	5,734	6,351	5,552	9,482	10,628	9,031
H17	18,755	18,735	26,149	6,680	6,645	6,413	5,708	6,342	5,551	9,598	10,942	9,268
H18	19,311	18,878	26,658	6,741	6,797	6,587	5,602	6,147	5,463	9,739	11,203	9,454
H19	20,089	19,250	27,780	6,993	7,132	6,770	5,656	6,207	5,502	10,133	11,687	9,754
H20	21,725	-	28,987	7,072	-	8,045	5,726	-	5,550	10,277	-	10,772
H21	22,290	-	28,292	7,371	-	8,523	5,643	-	5,550	10,574	-	11,256

図14 1日当たり診療費



(5) 1人当たり診療費

被保険者1人当たり診療費の年度別推移は、表17のとおりである。

平成21年度は一般 251,403円、退職者 316,822円となっており、前年度に比べて一般が 9,467円増加しているが、退職者は 26,377円減少している。

表17 1人当たり診療費(円)

(※平成20年度からは“若人”は“一般”)

年度	入院			入院外			歯科			計		
	若人(一般)	老人	退職	若人(一般)	老人	退職	若人(一般)	老人	退職	若人(一般)	老人	退職
H14	89,937	387,080	131,267	72,991	255,347	151,217	12,267	26,159	28,696	179,196	668,587	311,180
H15	92,575	405,687	133,173	75,309	250,724	150,066	16,213	24,211	27,644	184,097	680,621	310,882
H16	94,822	426,731	137,081	77,981	254,234	152,660	16,300	23,833	27,282	189,104	704,798	317,023
H17	97,655	451,478	142,196	83,286	263,312	163,361	16,582	24,147	28,481	197,523	738,938	334,038
H18	100,442	468,174	143,384	84,866	264,422	165,189	16,311	23,035	28,224	201,618	755,630	336,797
H19	107,491	491,640	151,499	89,813	270,606	173,191	16,347	23,003	28,410	213,651	785,249	353,101
H20	118,429	-	137,527	104,617	-	177,900	18,890	-	27,772	241,936	-	343,199
H21	122,440	-	130,490	110,028	-	159,713	18,935	-	26,619	251,403	-	316,822

図15 1人当たり診療費

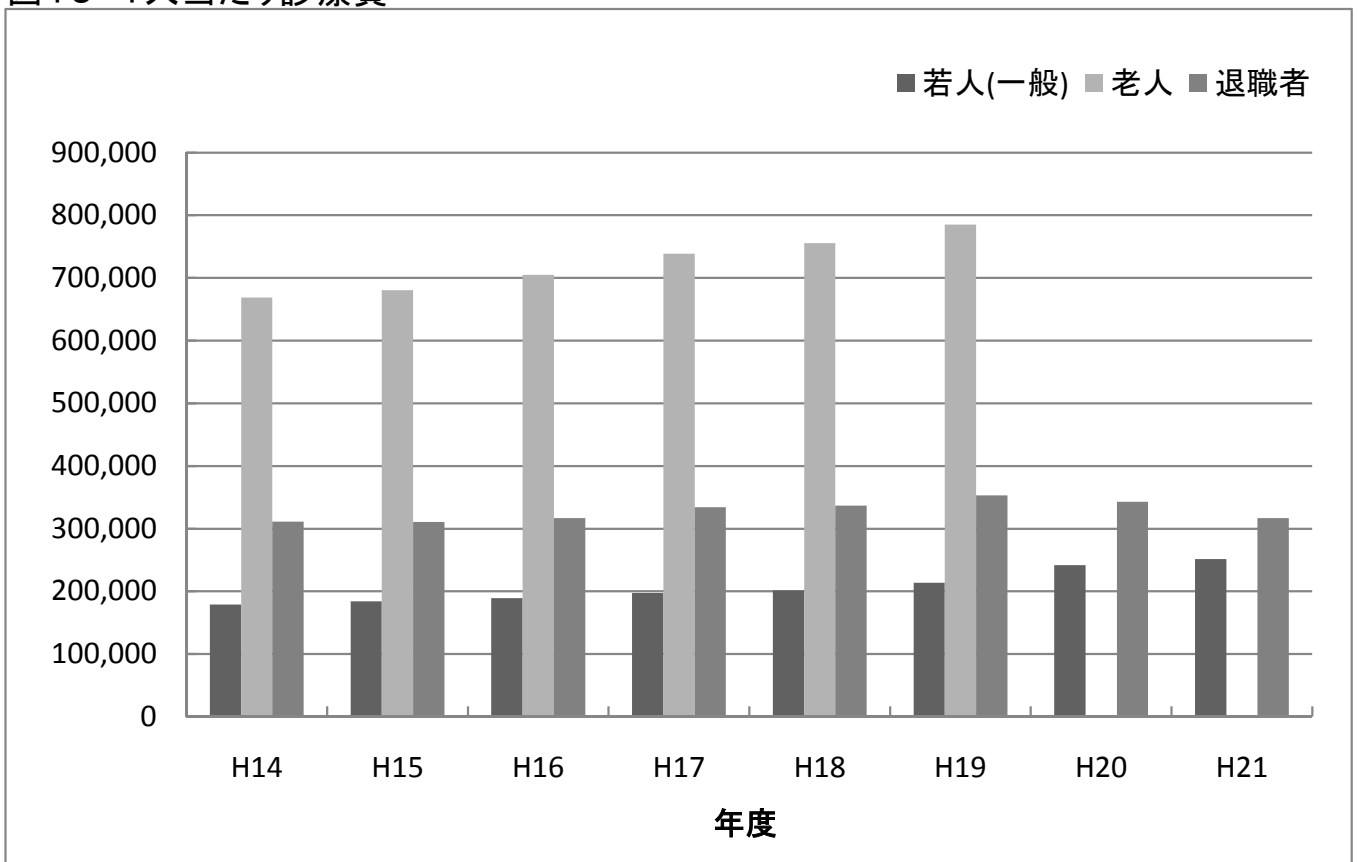


図15-1 一人当たり療養諸費（全体）

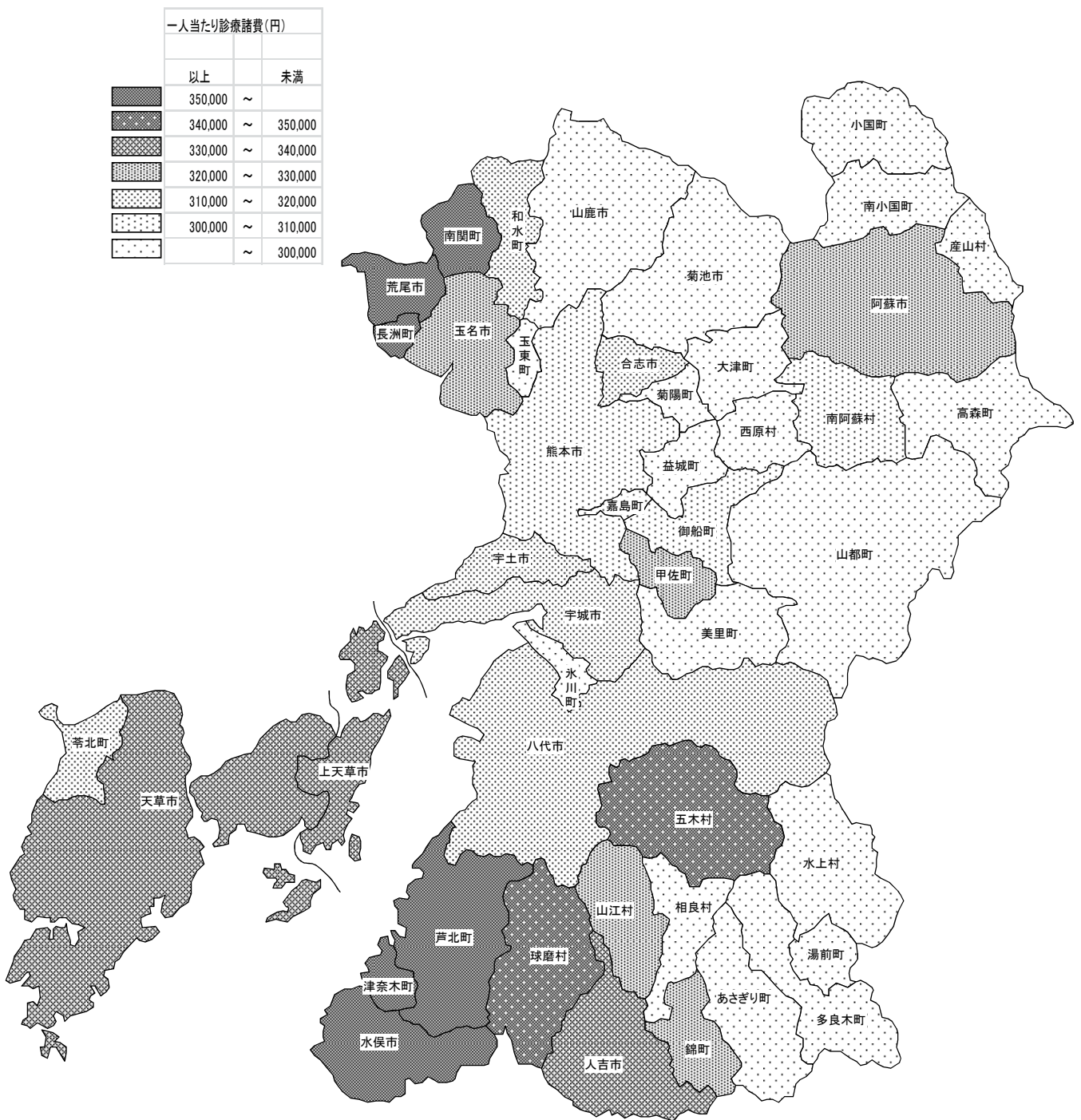


図15-2 一人当たり療養諸費（一般）

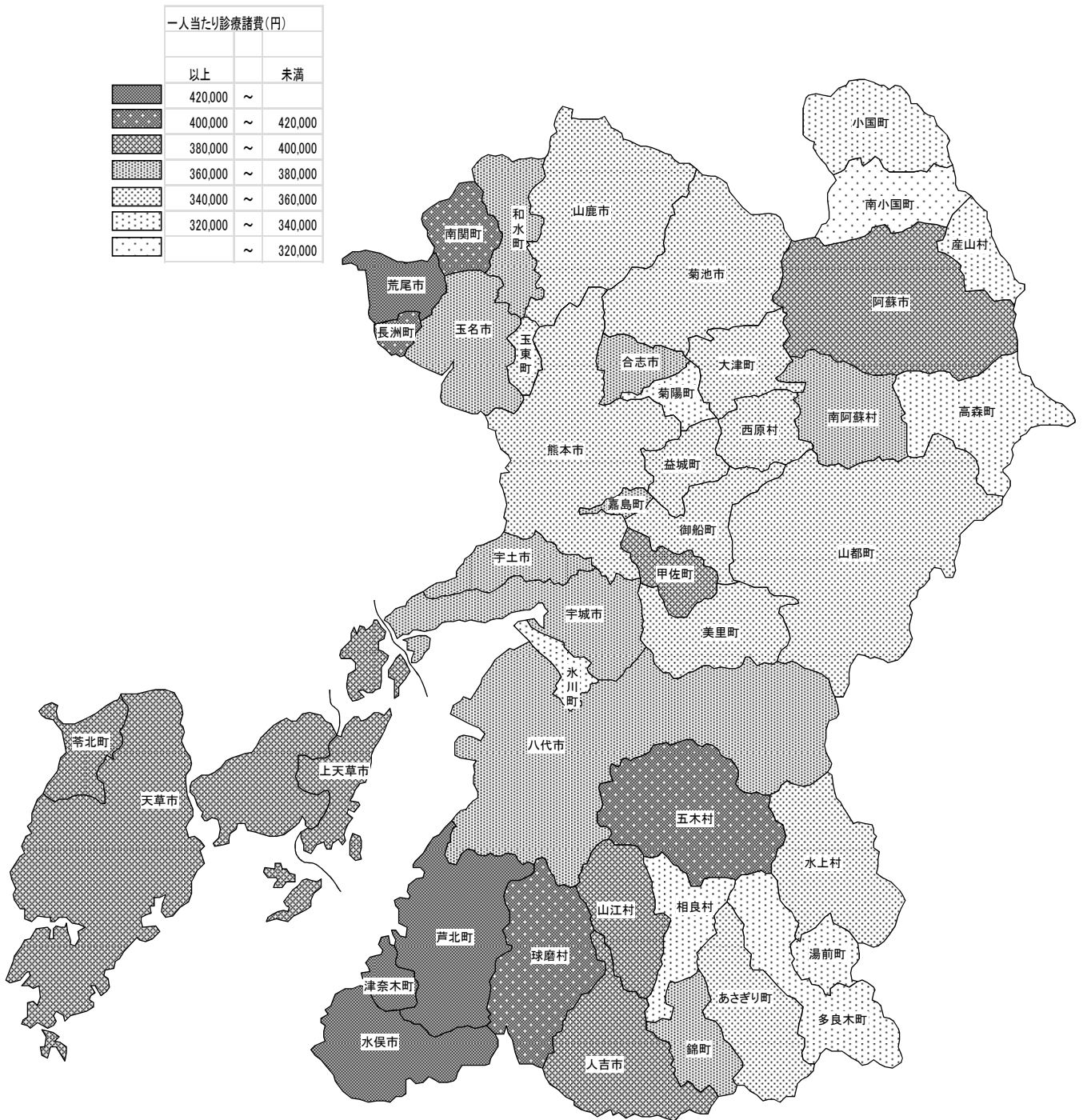
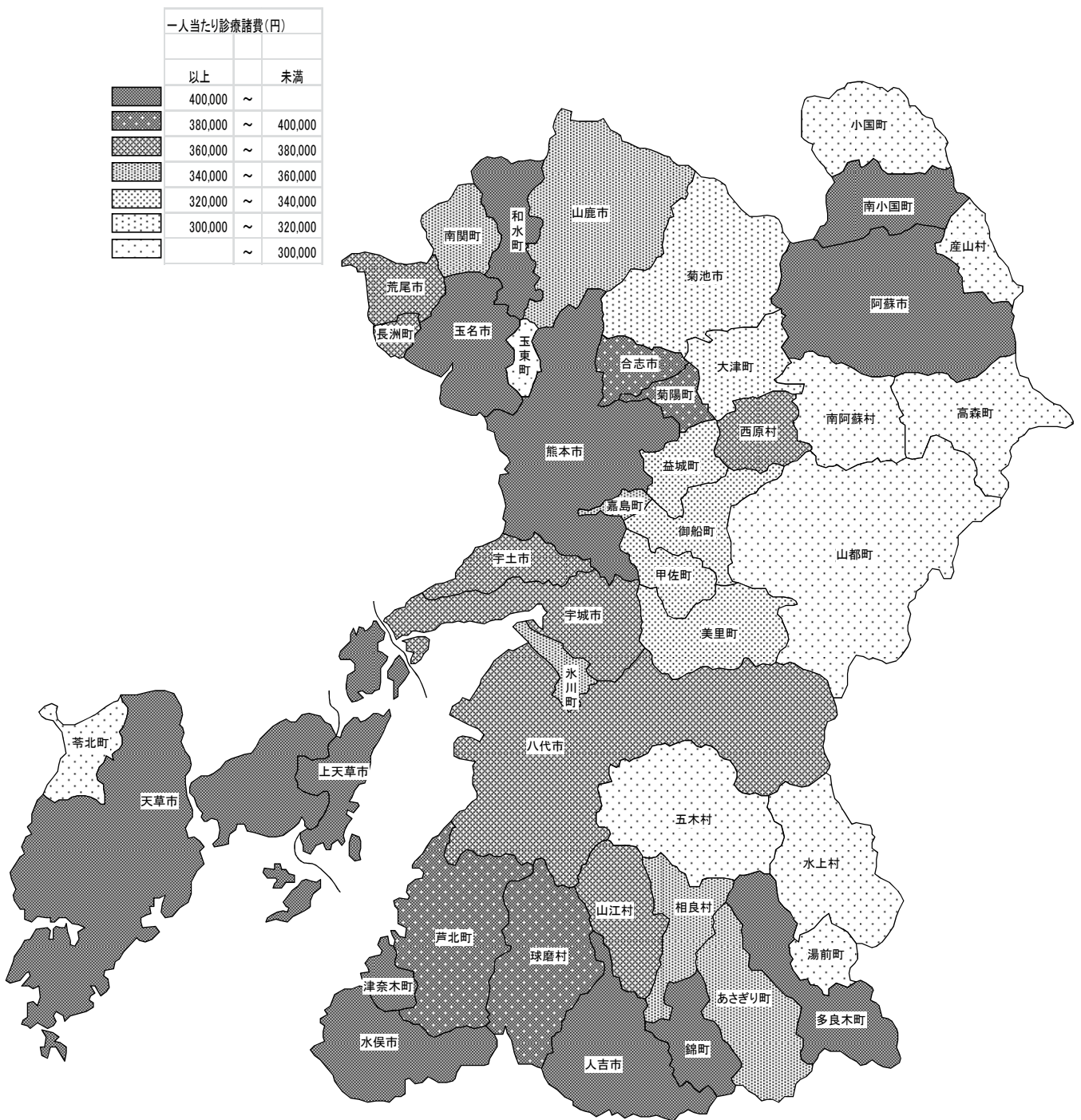




図15-3 一人当たり療養諸費（退職）

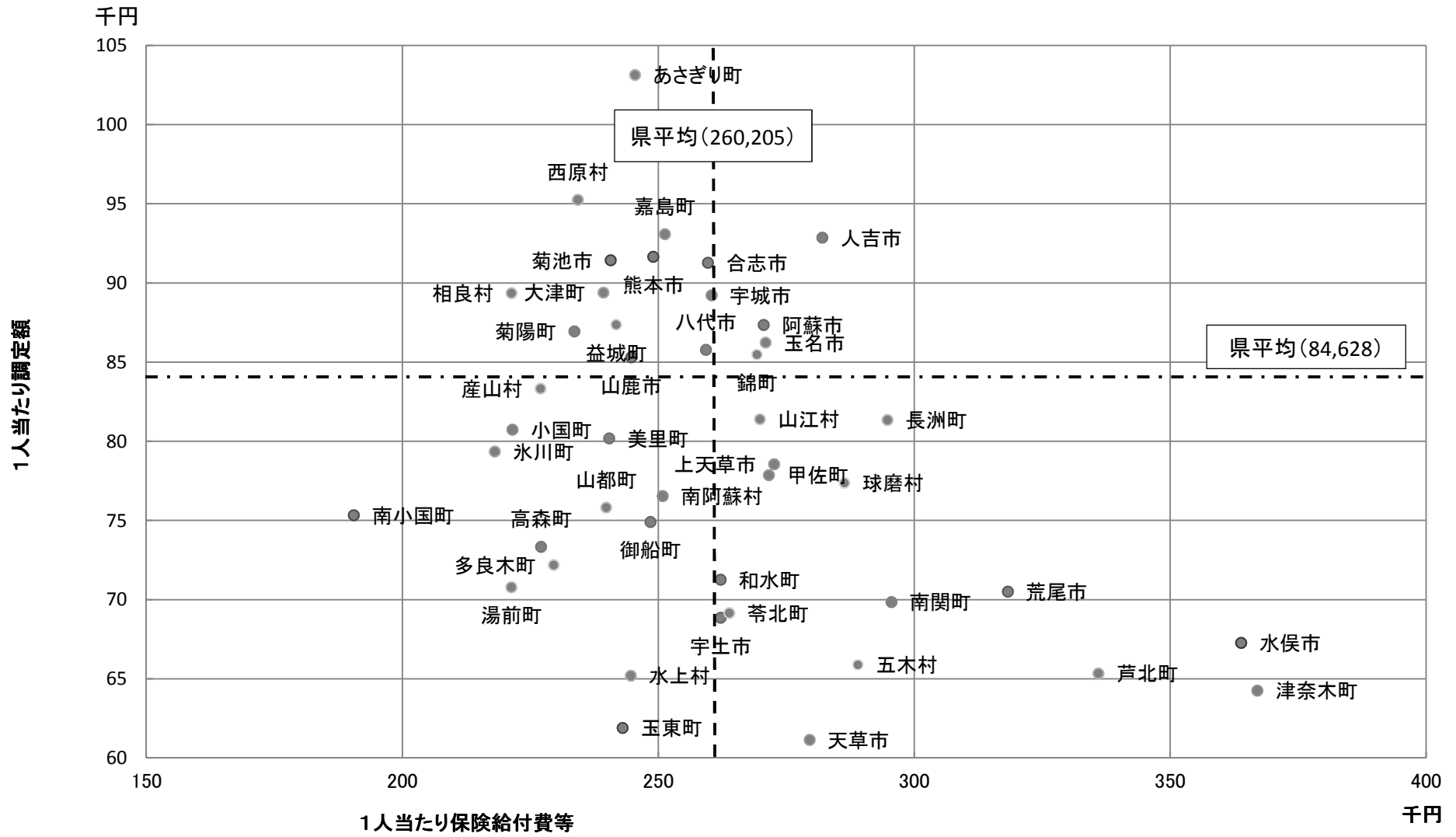




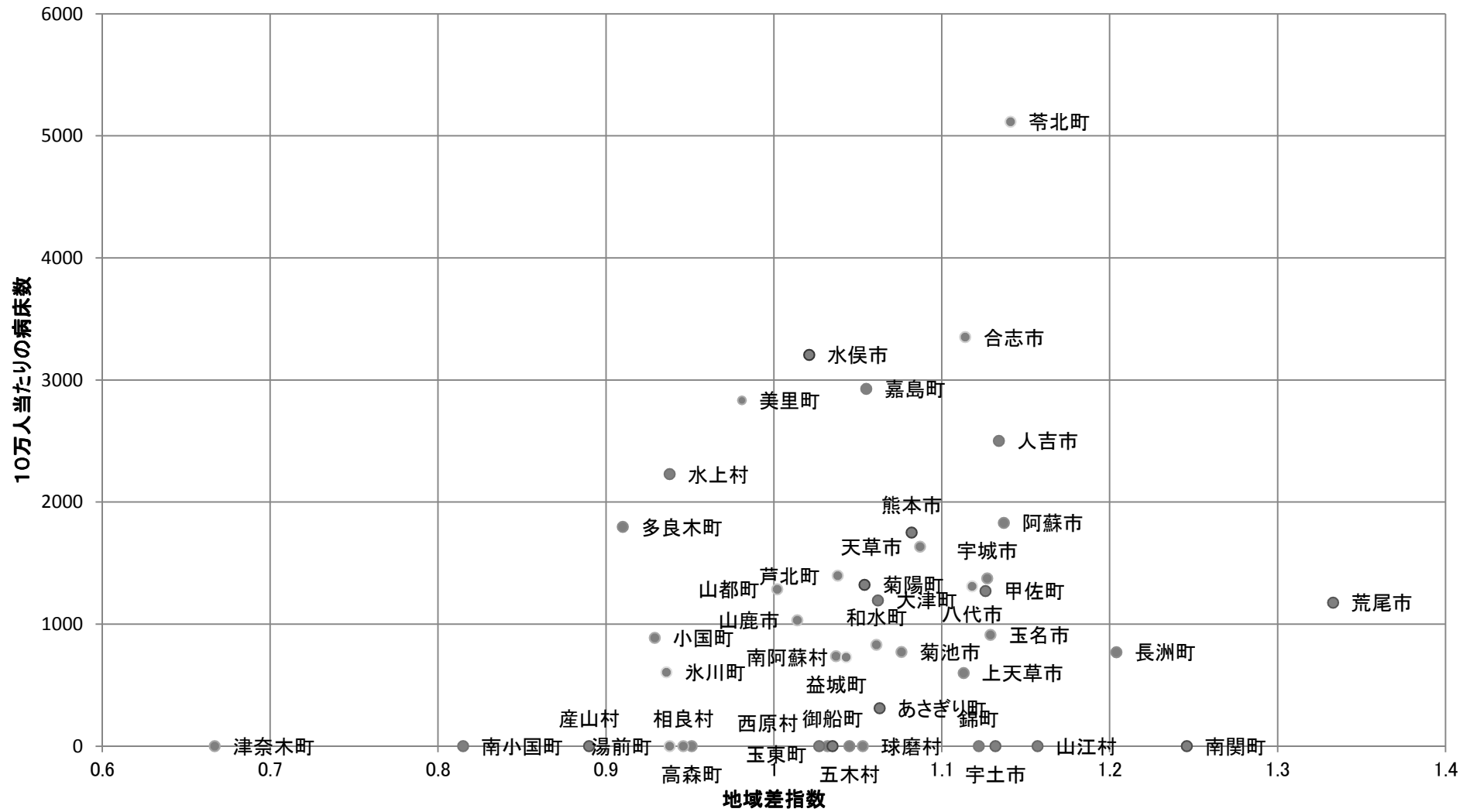
市町村名	住人口 (H22.3.31)	被保険者数		被保険者数		世帯数	被保険者所得状況					歳入合計	歳出合計	前年度繰上 充用金	基金積立額	公債費	基金取崩額	繰越金	国保会計収支状況		財政安定化支援事業					基金の状況					
		一般	退職	国保加入率 (%)	順位		軽減世帯割合(一般・医療分)												被保険者1人あたり所得 (円)	順位	繰入差引 (千円)	単年度収支 (千円)	繰入額 (千円)	繰入基準額	繰入基準額に占 める割合(%)	順位	保有額 (千円)	保険給付費等	保険給付費等に 占める割合(%)	順位	
							7割	5割	2割	順位	順位																				順位
熊本市	723,489	190,004	8,773	198,777	27.47	40	111,935	33,252	5,247	10,802	44.04	41	471,148	3	74,860,280	83,063,329	8,020,946	0	0	83	0	▲ 8,203,048	▲ 387,739	1,110,636	429,515	258.58	2	0	50,107,144	0.00	44
人吉市	35,935	10,248	589	10,837	30.16	30	6,193	2,156	409	806	54.43	20	400,113	21	5,098,953	4,750,309	0	200,155	0	0	348,643	348,643	▲ 37,392	50,000	70,934	70.49	40	231,114	3,118,783	7.41	31
荒尾市	56,457	14,881	1,128	16,009	28.36	37	9,102	2,997	596	1,310	53.87	21	364,537	33	7,283,617	7,280,748	0	1,197	0	290,000	2,868	2,868	▲ 289,900	77,722	77,722	100.00	17	222,732	5,177,177	4.30	35
水俣市	27,827	7,179	651	7,830	28.14	38	4,715	1,668	310	688	56.54	17	322,829	41	4,314,760	4,023,717	0	93	0	0	291,043	291,043	13,307	50,000	71,904	69.54	41	472,383	2,908,943	16.24	21
宇土市	38,351	10,905	681	11,586	30.21	28	5,940	1,818	406	749	50.05	31	382,696	25	4,522,734	4,522,734	0	0	0	0	0	0	▲ 532	31,502	31,502	100.00	17	0	3,087,950	0.00	44
玉東町	5,707	1,774	115	1,889	33.10	16	923	271	87	135	53.41	23	336,527	39	731,888	727,570	0	0	0	10,000	4,318	4,318	▲ 9,380	6,692	6,692	100.01	14	84,000	469,331	17.90	19
南関町	11,061	2,943	288	3,231	29.21	35	1,816	721	132	212	58.65	12	344,265	38	1,468,102	1,364,205	0	721	0	0	103,897	103,897	6,310	12,090	15,113	80.00	38	184,550	963,286	19.16	16
長洲町	16,881	4,047	504	4,551	26.96	41	2,558	813	186	325	51.76	28	401,176	20	1,989,381	1,943,689	0	120	0	0	45,692	45,692	▲ 2,720	19,980	19,980	100.00	17	40,121	1,368,070	2.93	40
大津町	31,150	6,845	459	7,304	23.45	44	3,910	1,062	251	423	44.40	40	456,614	6	2,775,526	2,663,955	0	27	0	0	111,572	111,572	17,685	29,853	12,293	242.84	4	65,362	1,778,355	3.68	36
菊陽町	36,389	8,071	472	8,543	23.48	43	4,482	1,158	220	455	40.90	44	502,056	1	3,046,692	2,999,851	0	377	0	60,000	46,841	46,841	▲ 48,353	14,603	14,603	100.00	17	123,752	2,023,944	6.11	32
南小国町	4,580	1,787	66	1,853	40.46	2	888	244	76	103	47.64	36	398,186	23	658,130	604,419	0	14,587	0	18,277	53,711	53,711	21,697	8,000	3,253	245.93	3	81,599	360,513	22.63	12
小国町	8,373	3,154	167	3,321	39.66	5	1,655	568	148	266	59.34	10	415,404	14	1,263,943	1,233,918	0	46,652	0	0	30,026	30,026	▲ 3,519	16,000	13,169	121.50	10	88,202	747,233	11.80	28
産山村	1,679	661	12	673	40.08	3	326	100	29	64	59.20	11	381,994	26	303,187	263,924	0	16,808	0	0	39,264	39,264	39,087	3,000	2,884	104.02	12	47,360	159,366	29.72	6
高森町	7,154	2,560	127	2,687	37.56	7	1,335	473	104	182	56.85	15	373,564	30	1,100,385	1,022,647	0	440	0	25,000	77,738	77,738	1,477	17,000	11,894	142.93	7	101,477	628,168	16.15	22
西原村	6,946	1,942	107	2,049	29.50	33	1,032	232	77	137	43.22	43	494,648	2	781,281	737,802	0	316	0	0	43,479	43,479	▲ 38,987	2,347	2,347	100.00	17	81,250	480,278	16.92	20
御船町	18,236	5,328	306	5,634	30.89	27	2,947	874	228	354	49.41	33	405,469	18	2,202,250	2,152,979	0	4,655	0	0	49,271	49,271	8,645	15,383	15,106	101.83	13	42,183	1,427,265	3.00	39
嘉島町	8,722	2,265	139	2,404	27.56	39	1,220	353	119	170	52.62	25	461,186	5	1,005,381	920,085	0	694	0	40,000	36,296	85,296	10,819	13,498	13,499	99.99	34	247,190	612,142	40.38	5
益城町	33,341	9,185	612	9,797	29.38	34	5,058	1,363	307	555	43.99	42	448,619	7	3,797,619	3,561,487	0	2,427	0	0	236,132	236,132	▲ 156,154	14,404	14,403	100.01	14	484,752	2,377,759	20.39	15
甲佐町	11,501	3,715	185	3,900	33.91	13	2,085	686	141	239	51.13	29	389,931	24	1,720,780	1,595,906	0	858	0	50,000	111,874	124,874	▲ 38,713	14,000	14,538	96.30	37	162,837	1,070,492	15.21	24
津奈木町	5,300	1,573	89	1,662	31.36	26	935	364	101	149	65.67	1	264,641	45	980,975	875,723	0	1,271	0	0	65,252	105,252	21,565	5,117	14,292	35.81	44	381,657	624,725	61.09	3
錦町	11,580	3,252	229	3,481	30.06	31	1,700	634	153	258	61.47	3	347,620	37	1,469,511	1,395,397	0	656	0	0	74,114	74,114	▲ 10,378	17,469	17,469	100.00	17	148,278	952,980	15.56	23
あさぎり町	17,255	5,384	313	5,697	33.02	17	2,791	827	219	358	50.30	30	423,365	12	2,613,543	2,420,917	0	205,523	0	60,000	192,626	192,626	218,179	17,094	17,094	100.00	17	212,475	1,445,351	14.70	25
多良木町	10,974	3,722	195	3,917	35.69	9	2,008	687	173	280	56.77	16	405,495	17	1,489,296	1,380,257	0	829	0	60,000	109,039	109,039	▲ 79,197	10,369	15,284	67.84	42	106,110	911,656	11.64	29
湯前町	4,555	1,428	111	1,539	33.79	14	798	286	73	125	60.65	5	363,541	34	680,422	575,022	0	390	0	0	105,400	105,400	13,186	6,786	6,828	99.38	36	91,075	349,669	26.05	9
水上村	2,530	825	48	873	34.51	11	460	180	42	53	59.78	8	312,948	44	416,110	337,406	0	649	0	20,000	78,704	78,704	▲ 9,082	4,098	4,098	99.99	34	205,113	218,222	93.99	1
相良村	5,185	1,573	144	1,717	33.11	15	846	276	57	114	52.84	24	410,043	16	654,500	615,333	0	649	0	0	29,167	39,167	▲ 481	7,117	7,117	100.00	17	193,285	390,187	49.54	4
五木村	1,359	375	35	410	30.17	29	245	110	11	29	61.22	4	381,346	27	222,023	196,848	0	365	0	0	22,175	25,175	▲ 1,465	2,109	2,109	100.01	14	101,245	120,519	84.01	2
山江村	3,867	1,082	72	1,154	29.84	32	606	206	67	88	59.57	9	351,045	36	533,678	529,680	0	172	0	10,660	3,998	3,998	▲ 43,455	5,450	5,450	100.00	17	32,657	326,023	10.02	30
球磨村	4,584	1,237	70	1,307	28.51	36	769	309	62	116	63.33	2	313,131	43	669,498	588,088	0	492	0	0	81,410	81,410	▲ 10,477	10,516	7,466	140.86	8	109,645	386,025	28.40	7
帯北町	8,361	2,556	194	2,750	32.89	18	1,501	551	122	233	60.36	6	366,622	31	1,164,070	1,127,415	0	705	0	4,980	32,655	36,655	▲ 4,943	16,940	16,940	100.00	17	178,874	731,763	24.44	10
上天草市	32,194	10,990	649	11,639	36.15	8	5,917	2,067	543	844	58.37	14	358,598	35	5,092,743	4,936,857	0	100,001	134	0	155,886	155,886	73,524	69,455	69,455	100.00	17	100,557	3,267,193	3.08	38
山鹿市	57,504	17,795	923	18,718	32.55	19	9,791	2,944	687	1,224	49.59	32	427,736	10	7,494,510	7,083,987	0	6,145	64	300,000	200,523	410,523	▲ 68,037	35,000	53,771	65.09	43	1,085,477	4,682,517	23.18	11
宇城市	63,249	19,058	1,119	20,177	31.90	23	10,091	2,939	684	1,147	47.27	37	411,936	15	8,073,021	7,824,391	0	20,486	12	0	248,631	248,631	▲ 67,487	50,249	50,249	100.00	17	130,221	5,336,140	2.44	41
阿蘇市	51,819	8,644	426	9,070	17.50	45	4,911	1,415	340	643	48.83	35	440,012	8	4,088,231	3,832,606	0	2,417	0	0	255,626	255,626	▲ 108,570	42,068	42,068	100.00	17	450,840	2,505,576	17.99	18
菊池市	29,000	16,006	873	16,879	58.20	1	8,287	2,483	594	972	48.86	34	422,801	13	6,199,477	6,186,411	0	646	0	30,945	13,066	13,066	▲ 61,664	48,943	48,943	100.00	17	188,226	4,123,061	4.57	34
八代市	134,444	41,910	1,348	43,258	32.18	21	22,681	7,395	1,729	2,993	53.42	22	399,544	22	18,077,389	17,552,302	0	603,598	0	0	525,087	525,087	401,904	256,414	214,308	119.65	11	1,475,561	11,386,462	12.96	26
五名市	70,463	20,942	1,391	22,333	31.69	25	11,283	3,209	729	1,362	46.97	38	436,615	9	9,138,359	8,974,366	0	1,143	0	122,981	163,993	163,993	▲ 88,679	65,988	65,988	100.00	17	214,485	6,149,412	3.49	37
合志市	54,943	12,582	885	13,467	24.51	42	7,201	1,855	372	711	40.80	45	469,907	4	5,318,271	5,111,105	0	91	0	100,000	107,166	207,166									

市町村名	収納率等の状況														保険料率（医療＋後期）の状況				保険料（税）額の状況						診療費					医療機関の状況		レセプト点検実施状況		保健事業の状況										
	現年分				滞納繰越分				国調交減額状況		納付組織	口座振替	特別徴収	自主納付	納付組織加入割合（％）	口座振替割合（％）	差押件数	応益（円）		応能（％）		一人あたり調定額（円） （一般＋退職）	一世帯あたり調定額（円）	保険給付費等に占める割合（％）		保険給付費等（退職分等を除く）に占める公費割合（％）	一人あたり診療費（円） （一般＋退職）					地域差指数	10万人あたり病床数	内容点検効果率	保健事業費支出額（千円）	保険料（税）調定額に占める割合（％）	ヘルスアップ事業取り組み状況							
	順位	H20	前年比	順位	H20	前年比	減額率（％）	金額（千円）	均等割	平等割								所得割	資産割	順位	順位			順位	順位		入院	入院外	全体	順位														
熊本市	86.36	44	85.87	0.49	8.68	38	9.15	▲0.47	7	368,182	383	45,071	9,540	56,941	0.34	40.27	500	不均一賦課				91,645	5	163,297	18	27.38	16	40.78	41	116,710	28	114,686	13	250,790	22	1.082	1,749.9	10	0.10	29	342,739	1.86	45	
人吉市	85.40	45	86.19	▲0.79	11.21	31	11.19	0.02	5	17,796	0	1,464	991	3,907	0.00	23.01	240	37,200	31,200	12.3	0.0	92,858	4	162,911	19	25.36	24	40.03	43	129,850	17	105,465	27	256,029	19	1.134	2,501.9	6	0.19	9	39,771	3.87	27	○
荒尾市	90.67	37	92.20	▲1.53	10.21	34	10.51	▲0.30		0	2,280	1,543	5,279	0.00	25.05	83	26,000	27,300	9.8	0.0	70,507	35	124,510	39	17.60	42	40.87	39	160,778	4	141,758	3	323,625	4	1.333	1,176.6	19	0.09	31	36,780	3.21	37	○	
水俣市	92.97	22	93.24	▲0.27	12.34	27	12.42	▲0.08		0	1,729	901	2,085	0.00	36.67	144	23,200	23,400	8.7	40.0	67,270	39	112,595	44	15.48	44	44.91	21	178,708	2	154,768	2	351,084	2	1.021	3,205.8	3	0.13	25	18,599	3.46	36		
宇土市	92.58	23	92.76	▲0.18	11.11	32	12.06	▲0.95		835	2,746	1,002	1,357	14.06	46.23	356	24,000	25,800	9.0	0.0	68,860	38	135,207	34	21.35	36	46.03	15	128,084	18	113,422	15	260,033	15	1.132	0.0	31	0.17	14	24,141	2.98	42		
玉東町	97.16	4	97.18	▲0.02	34.01	2	26.58	7.43		0	541	99	283	0.00	58.61	7	21,000	23,000	7.3	47.0	61,892	44	126,873	36	20.51	38	46.83	10	121,926	24	102,202	30	243,782	29	1.032	0.0	31	0.03	44	12,359	10.34	1		
南関町	93.85	16	94.86	▲1.01	15.47	18	9.77	5.70		0	881	215	720	0.00	48.51	66	25,000	23,000	8.2	55.0	69,847	36	123,847	40	19.79	40	43.67	24	154,209	5	117,402	9	293,574	6	1.246	0.0	31	0.17	14	13,669	6.00	9		
長洲町	94.05	15	95.32	▲1.27	6.59	44	9.40	▲2.81		0	1,039	420	1,099	0.00	40.62	27	29,300	25,200	8.3	48.0	81,347	20	145,485	29	22.02	33	37.64	45	138,877	7	140,424	4	302,708	5	1.204	770.4	25	0.08	35	15,235	4.04	23		
大津町	92.42	24	93.66	▲1.24	7.70	41	9.56	▲1.86		0	1,645	561	1,704	0.00	42.07	21	30,000	30,000	10.0	0.0	89,396	8	169,272	13	28.81	11	42.45	30	116,399	30	105,281	28	241,238	32	1.062	1,194.0	18	0.04	43	32,498	4.89	13		
菊陽町	92.02	27	91.74	0.28	16.14	16	18.08	▲1.94	5	10,976	0	1,609	501	2,371	0.00	35.91	410	29,000	27,000	8.3	0.0	86,935	13	166,270	14	30.03	7	43.52	26	113,967	32	107,066	25	240,621	33	1.054	1,321.6	14	0.25	5	31,986	4.25	20	
南小国町	93.69	17	93.73	▲0.04	11.34	30	20.42	▲9.08		334	277	111	166	37.61	31.19	15	25,000	34,000	7.3	55.0	75,325	29	157,475	21	30.77	4	52.73	2	85,813	45	84,783	43	185,545	45	0.815	0.0	31	0.19	9	7,649	5.37	11		
小国町	97.11	5	97.72	▲0.61	20.79	7	29.50	▲8.71		1,122	107	228	198	67.79	6.47	53	25,000	28,000	8.5	34.0	80,730	21	164,733	15	29.75	8	48.91	5	109,015	36	85,947	42	211,057	42	0.929	888.5	22	0.08	35	8,651	3.18	38		
産山村	97.17	3	96.81	0.36	30.11	3	20.10	10.01		201	125	0	0	61.66	38.34	0	29,000	30,000	9.2	48.0	83,325	18	175,132	9	30.04	6	64.53	1	127,925	19	79,830	44	226,327	36	0.890	0.0	31	0.09	31	5,559	9.50	2		
高森町	95.60	8	94.05	1.55	9.76	35	10.84	▲1.08		0	479	230	626	0.00	35.88	6	28,000	29,000	10.0	0.0	73,335	31	147,630	26	24.96	25	47.39	9	109,677	35	100,192	34	226,451	35	0.951	0.0	31	0.06	42	7,301	3.60	32		
西原村	91.61	29	92.06	▲0.45	26.46	4	22.03	4.43	3	1,526	0	541	86	405	0.00	52.42	42	29,500	32,000	10.0	0.0	95,256	2	190,325	3	33.01	2	42.76	29	115,252	31	111,453	17	245,588	26	1.027	0.0	31	0.07	37	7,274	3.73	30	
御船町	91.30	35	93.35	▲2.05	19.93	9	10.33	9.60		0	1,298	306	1,343	0.00	44.04	298	25,000	30,000	8.2	40.0	74,909	30	144,195	30	24.05	28	41.46	38	125,209	21	100,570	32	244,206	28	1.035	0.0	31	0.03	44	16,812	3.91	26	○	
嘉島町	94.35	11	93.79	0.56	15.74	17	13.20	2.54		0	520	172	528	0.00	42.62	222	29,000	35,000	9.0	45.0	93,087	3	183,760	5	30.57	5	40.83	40	116,441	29	116,187	11	252,928	20	1.055	2,926.4	4	0.18	13	7,161	3.16	39		
益城町	87.57	42	88.87	▲1.30	14.13	24	14.16	▲0.03	7	20,142	0	1,844	621	2,593	0.00	36.46	129	28,000	31,000	8.0	40.5	87,358	11	169,711	12	27.83	12	41.54	37	106,861	37	117,202	10	245,547	27	1.037	737.5	26	0.16	20	37,661	4.38	17	
甲佐町	92.10	26	92.80	▲0.70	6.65	43	7.59	▲0.94		0	1,133	287	665	0.00	54.34	37	25,000	30,000	8.2	40.0	77,853	25	146,593	28	22.67	32	45.99	16	135,223	9	104,432	29	258,622	16	1.126	1,270.9	17	0.07	37	8,396	2.74	44		
津奈木町	93.52	19	94.59	▲1.07	8.56	40	10.99	▲2.43		0	546	181	208	0.00	58.40	0	22,000	23,000	9.9	50.0	64,251	43	115,598	42	14.48	45	52.05	3	195,393	1	158,930	1	376,158	1	0.667	0.0	31	0.39	3	3,800	3.47	34		
錦町	94.19	12	93.57	0.62	10.71	33	11.29	▲0.58		0	785	226	689	0.00	46.18	47	31,500	36,000	12.1	0.0	85,480	16	176,290	8	26.78	19	43.30	27	132,202	13	101,288	31	251,827	21	1.122	0.0	31	0.11	26	9,053	2.99	41		
あさぎり町	91.67	28	92.02	▲0.35	19.98	8	14.51	5.47	5	10,138	0	893	323	1,575	0.00	32.00	83	32,000	41,000	14.0	0.0	103,144	1	213,167	1	33.73	1	45.27	20	106,019	38	94,901	38	221,099	38	1.063	311.0	30	0.17	14	21,098	3.47	35	
多良木町	93.65	18	93.58	0.07	11.53	29	9.31	2.22		0	561	296	1,151	0.00	27.94	14	23,000	24,000	9.5	0.0	72,181	32	141,616	31	25.71	23	42.17	32	101,303	40	92,392	39	213,447	41	0.910	1,796.0	9	0.09	31	20,755	7.24	7		
湯前町	94.13	13	93.88	0.25	18.56	12	10.76	7.80		73	215	117	393	9.15	26.94	28	25,000	24,500	11.1	0.0	70,782	34	136,886	33	26.29	21	45.75	19	96,474	42	76,712	45	194,710	44	0.938	0.0	31	0.07	37	7,145	6.39	8		
水上村	96.33	7	96.62	▲0.29	19.90	10	45.34	▲25.44		0	184	71	205	0.00	40.00	19	23,000	24,000	9.2	30.0	65,192	42	125,057	38	21.47	35	46.65	14	96,019	43	100,484	33	220,818	39	0.938	2,228.3	7	0.19	9	4,895	8.42	4		
相良村	90.38	40	91.87	▲1.49	8.89	37	10.28	▲1.39	5	2,677	0	216	110	520	0.00	25.53	16	30,800	28,500	12.1	0.0	89,354	9	182,327	6	31.21	3	46.67	13	94,004	44	91,654	40	207,297	43	0.946	0.0	31	0.55	2	7,981	5.07	12	
五木村	100.00	1	100.00	0.00	40.30	1	32.30	8.00		71	82	56	36	28.98	33.47	7	21,000	18,000	9.3	0.0	65,884	40	110,781	45	19.80	39	45.98	17	151,403	6	106,808	26	277,947	7	1.045	0.0	31	2.95	1	2,504	9.11	3		
山江村	91.57</																																											

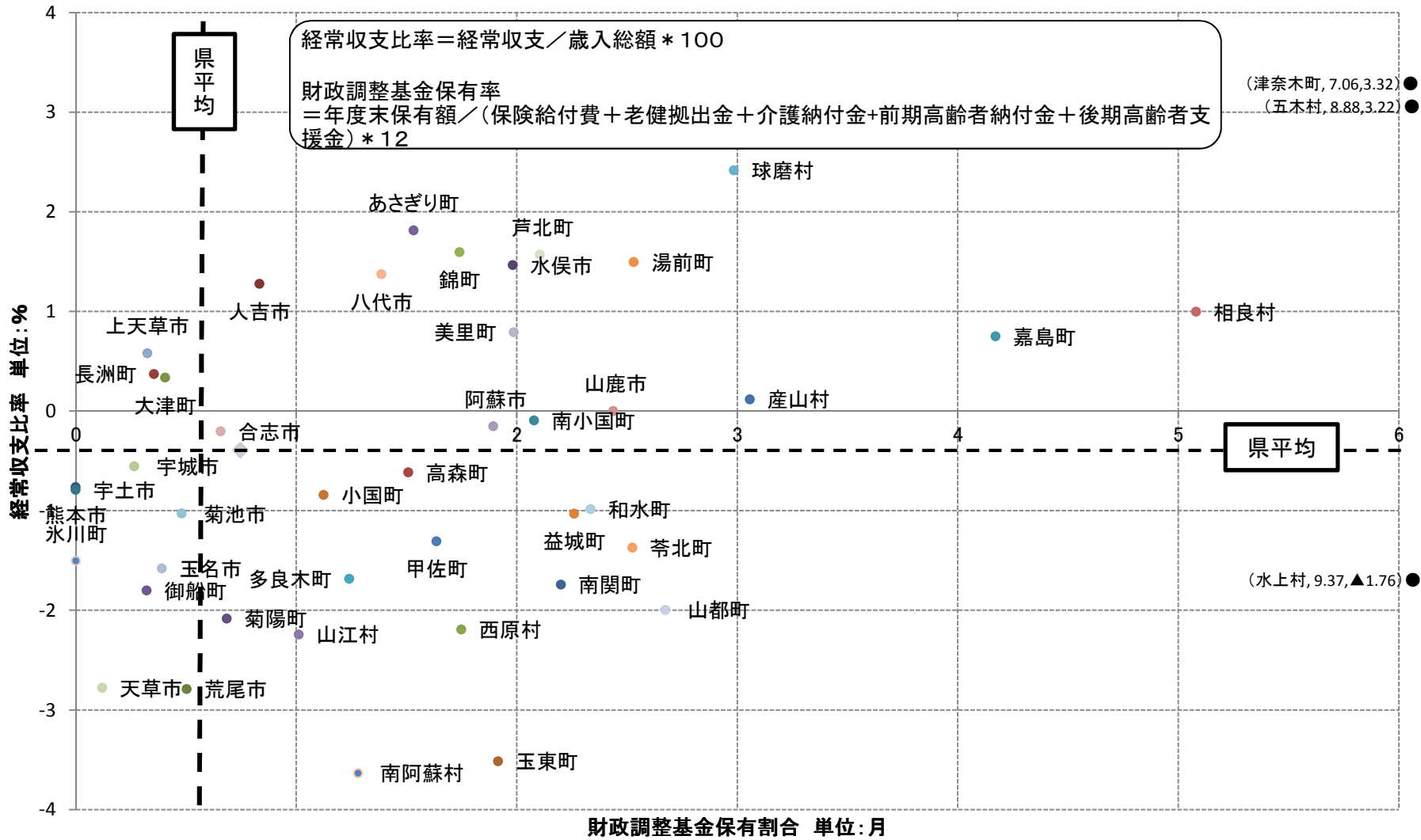
### 平成21年度 1人当たり保険給付費等と1人当たり保険料(税)調定額(市町村・全被保険者分)



# 地域差指数と病床数の関係(平成21年度実績医療費)

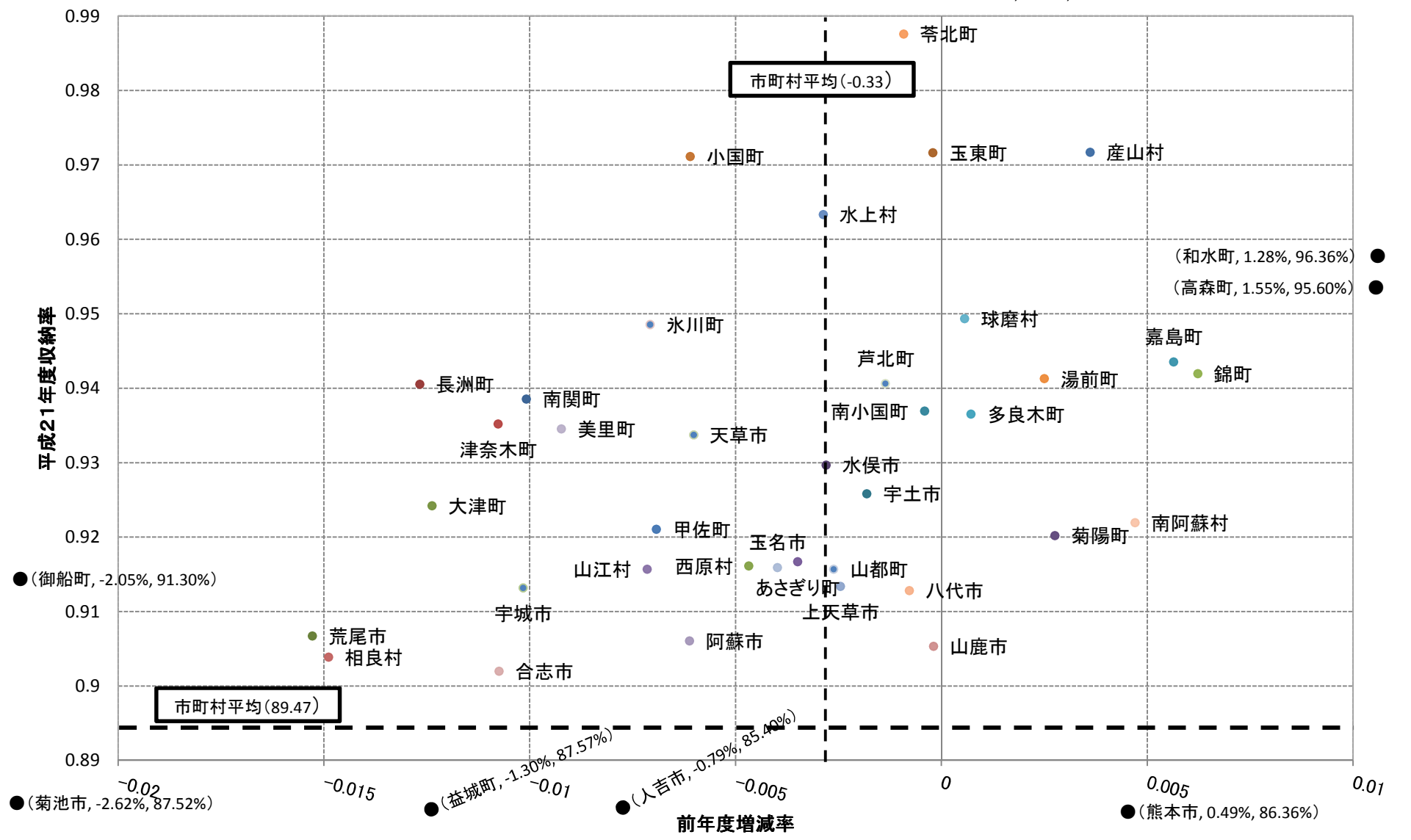


# 經常收支比率及び財政調整基金保有割合 (H19~H21平均)



# 平成21年度収納率及び前年度増減額

●(五木村, 0.00%, 100.00%)



## Ⅱ 国民健康保険事業状況（事業年報）

様式第 19 国民健康保険事業状況報告書（事業年報） A 表集計表

（平成 21 年度）

都道府県番号	4	3	1	2	3
	公	組	計		
都道府県名	熊本県				

○ 一般状況

		本年度末現在				
		(再掲) 未就学児	(再掲) 前期高齢者	(再掲) 70歳以上一般	(再掲) 70歳以上現役 並み所得者	
保 険 者 数	47					
世 帯 数	298,660					
被 保 険 者 数	総 数	554,494	21,051	163,708	77,515	3,260
	退職被保険者等	28,058	58			
	一 般 被 保 険 者	526,436	20,993	163,708	77,515	3,260

		年度平均				
		(再掲) 未就学児	(再掲) 前期高齢者	(再掲) 70歳以上一般	(再掲) 70歳以上現役 並み所得者	
世 帯 数	301,699					
被 保 険 者 数	総 数	563,303	20,067	165,539	78,663	3,381
	退職被保険者等	28,064	48			
	一 般 被 保 険 者	535,239	20,019	165,539	78,663	3,381

	本年度末現在	年度平均
介護保険第2号被保険者数	214,930	218,192

	年度平均
標準負担額の減額状況	13,243

被保険者 増減内訳	本年度中増	転 入	社保離脱	生保廃止	出 生	後期高齢者 離脱	そ の 他	計
		16,163	54,675	661	3,271	60	24,219	99,049
	本年度中減	転 出	社保加入	生保開始	死 亡	後期高齢者 加入	そ の 他	計
		15,056	45,415	3,348	2,713	14,940	10,075	91,547

本年度末現在 事務職員数	専 任	兼 任	計
	189	114	303

その他の保険給付 実施保険者数	出産育児給付を実施	葬祭給付を実施	傷病手当金	出産手当金	その他の任意給付
	0	0	0	0	0

一部負担割合 保 険 者 数	法 定 割 合	そ の 他	計	保険料・税 別保険者数	保 険 料	保 険 税
	47	0	47			

備 考	
--------	--



様式第20 国民健康保険事業状況報告書（事業年報）B表集計表

（平成21年度）

○経理状況

1. 収支状況及び資産・負債等の状況

[1] 収入状況及び支出状況

都道府県番号	4	3	1	2	3
都道府県名	熊本県				

収 入				支 出				
科 目	収入額	(再掲)介護分	(再掲)後期高齢者支援金等分	科 目	支出額	(再掲)介護分	(再掲)後期高齢者支援金等分	
	円	円	円		円	円	円	
保険料入税	一般被保険者分	医療給付費分	30,412,172,468		給付費	総務費	2,847,867,022	
		後期高齢者支援金分	8,216,874,143			療養給付費	118,983,927,566	
		介護納付金分	3,430,431,348	3,430,431,348		療養費	866,391,447	
		一般被保険者分計	42,059,477,959	3,430,431,348		小計	119,850,319,013	
						高額療養費	14,626,497,701	
	退職被保険者等分	医療給付費分	2,042,826,643			高額介護合算療養費	2,887,130	
		後期高齢者支援金分	577,668,023			移送費	437,205	
		介護納付金分	510,723,394	510,723,394		出産育児諸費	1,109,350,957	
		退職被保険者等分計	3,131,218,060	510,723,394		葬祭諸費	62,325,000	
		計	45,190,696,019	3,941,154,742		育児諸費	210	
国庫支出金	事務費負担金	8,767,777	143,440	その他	34,359,490			
	療養給付費等負担金	42,443,545,867	3,337,551,001	計	135,686,176,706			
	高額医療費共同事業負担金	883,957,073		療養給付費療養費	7,641,743,767			
	特定健康診査等負担金	196,626,000		高額療養費	970,921,581			
	普通調整交付金	17,278,453,000	1,173,323,000	高額介護合算療養費	114,292			
	特別調整交付金	2,941,860,000		移送費	8,113			
	出産育児一時金補助金	112,890,133		小計	8,612,787,753			
	特別対策費補助金	1,695,000	0	審査支払手数料	440,952,137			
	計	63,867,794,850	4,511,017,441	計	144,739,916,596			
	療養給付費等交付金	9,115,734,508		後期高齢者支援金	24,893,938,424			
都道府県支出金	前期高齢者交付金	40,709,992,774		事務費拠出金	3,376,572			
	高額医療費共同事業負担金	881,064,073		計	24,897,314,996	24,897,314,996		
	特定健康診査等負担金	195,558,000		前期高齢者納付金	154,963,958			
	第一号都道府県調整交付金	7,676,577,000	540,497,500	事務費拠出金	3,043,928			
	第二号都道府県調整交付金	706,662,000		計	158,007,886			
	広域化等支援基金支出金	0		医療費拠出金	1,319,001,046			
連合会支出金	その他	8,130,588	0	事務費拠出金	1,943,249			
	計	0	0	計	1,320,944,295			
	共同事業交付金	高額医療費共同事業交付金	3,558,259,339		介護納付金	9,817,890,854	9,817,890,854	
	保険財政共同安定化事業交付金	24,864,627,593		共同事業拠出金	24,862,788,193			
	保険基盤安定(保険税軽減分)	6,356,413,219	532,654,570	その他	402,412			
	保険基盤安定(保険者支援分)	1,395,044,121	104,854,419	特定健康診査等事業費	990,102,464			
繰入金	基準超過費用	56,610,779		保健事業費	613,717,257			
	職員給与費等	2,510,074,730		健康管理センター事業費	0			
	出産育児一時金等	733,149,943		直診勘定繰入金	54,201,792			
	財政安定化支援事業	2,601,398,721		その他の支出	1,716,713,348	2,230,403		
	その他	1,766,415,784				4,006,872		
	直診勘定	0						
その他の収入	1,561,662,821							
小計(単年度収入)	213,755,866,862	9,630,178,672	21,196,690,251	小計(単年度支出)	215,549,901,040	9,820,121,257	24,901,321,868	
				単年度収支差引額	-1,794,034,178	-189,942,585	-3,704,631,617	
				単年度黒字額(18)	1,006,029,641			
				単年度赤字額(29)	2,800,063,819			

基金等繰入金	2,159,339,420			基金等積立金	1,280,839,775		
繰越金	6,697,865,619			前年度繰上充用金	8,020,945,841		
市町村債(組合債)	0			公債費(組合債費)	295,835		
収入合計	222,613,071,901			支出合計	224,851,982,491		
				黒字額(46)	5,964,137,604		
				うち次年度への繰越金	5,529,961,604		
				うち基金等積立金	434,176,000		
				赤字額(1)	8,203,048,194		
				収支差引額	-2,238,910,590		
				基金等保有額	11,392,646,269		
				市町村債(組合債)残高	0		

[2] 資産・負債等の状況(年度末現在)

(注) 括弧内には保険者数を記入すること。

資 産		負 債 及 び 純 資 産	
科 目	金額(円)	科 目	金額(円)
基金等保有額	a 11,392,646,269	繰上充用金(当年度赤字額)	e 8,203,048,194
次年度への繰越金	b 5,529,961,604	市町村債(組合債)残高	f 0
貸付金等	c 0	その他の負債	g 0
その他の資産	d 0	負債合計(e+f+g)	8,203,048,194
資産合計(a+b+c+d)	16,922,607,873	純資産(資産合計-負債合計)	8,719,559,679

備考

様式 20 (つづき)

国民健康保険事業状況報告書 (事業年報) B表集計表 (続)  
(平成 21 年度)

都道府県番号	4	3	1 公	2 組	3 計
都道府県名	熊本県				

○経理状況

2. 保険料 (税) 収納状況 (一般被保険者分)

(円)

		調定額	収納額	還付未済額(別掲)	不納欠損額	未収額	居所不明者分調定額
保険料(税)	現年分	44,971,960,246	40,090,637,598	31,599,172	2,037,530	4,879,285,118	64,221,002
	滞納繰越分	17,046,562,203	1,936,133,747	1,107,442	2,360,778,616	12,749,649,840	2,987,100
	計	62,018,522,449	42,026,771,345	32,706,614	2,362,816,146	17,628,934,958	67,208,102

3. 保険給付等支払状況

(円)

		支払義務額	支払済額	徴収金等	戻入未済額	未払額	
△一般被保険者分費▽	療養給付費	計	118,698,935,345	118,983,927,566	284,672,019	323,202	3,000
		現年度分(再掲)	118,698,935,345	118,983,927,566	284,672,019	323,202	3,000
	療養費	計	866,173,294	866,378,528	480,512	8,306	283,584
		現年度分(再掲)	866,036,204	866,385,012	480,512	8,306	140,010
	高額療養費	14,619,490,642	14,626,372,522	6,872,397	10,800	1,317	
	高額介護合算療養費	2,887,130	2,887,130	0	0	0	
	移送費	437,205	437,205	0	0	0	
	その他の保険給付費	1,204,816,379	1,205,981,080	0	345,010	-819,691	
	後期高齢者支援金	24,893,938,424	24,893,938,424			0	
	前期高齢者納付金	154,963,958	154,963,958			0	
	老人保健医療費拠出金	1,319,001,046	1,319,001,046			0	
	介護納付金	9,817,890,854	9,817,890,854			0	

4. 備考

収 納 率		
現年分	滞納繰越分	計
89.27 %	11.36 %	67.84 %
備考		

様式 2 1

国民健康保険事業状況報告書（事業年報）C表集計表（1）  
（平成 2 1 年度）

都道府県番号	4	3	1	2	3
都道府県名	熊本県				

○ 保険給付状況

1. 医療給付の状況  
(1) 全体

	件数	費用額	保険者負担分	一部負担金	他法負担分	
療養の給付等	7,437,502 件	163,003,959,372 円	118,689,848,466 円	38,428,414,515 円	5,885,696,391 円	
食事療養・生活療養(再掲)	152,422	5,304,139,319	3,615,288,890	1,544,142,835	144,707,594	
食事療養・生活療養	458		2,089,540	-2,089,540	0	
療養費等	診療費	2,657	28,681,480	20,910,946	7,509,025	261,509
	補装具	8,234	216,708,801	159,228,258	50,924,353	6,556,190
	柔道整復師	113,118	870,463,158	636,448,953	217,703,550	16,310,655
	アンマ・マッサージ	1,087	33,198,020	24,789,667	6,932,202	1,476,151
	ハリ・キウ	3,896	30,555,667	22,872,437	6,252,252	1,430,978
	その他	29	1,611,407	1,142,867	467,890	650
	小計	129,021	1,181,218,533	865,393,128	289,789,272	26,036,133
	移送費	13	437,205	437,205	0	0
計	7,566,994	164,185,615,110	119,557,768,339	38,716,114,247	5,911,732,524	

(2) 前期高齢者分再掲

	件数	費用額	保険者負担分	一部負担金	他法負担分
療養の給付等	3,797,920 件	81,369,159,722 円	61,121,977,827 円	16,760,216,191 円	3,486,965,704 円
食事療養・生活療養(再掲)	67,967	2,089,222,574	1,382,250,851	640,151,262	66,820,461
食事療養・生活療養	142		680,340	-680,340	0
療養費	57,032	621,385,429	476,056,687	123,098,302	22,230,440
移送費	2	123,665	123,665	0	0
計	3,855,096	81,990,668,816	61,598,838,519	16,882,634,153	3,509,196,144

(3) 70歳以上一般分再掲

	件数	費用額	保険者負担分	一部負担金	他法負担分
療養の給付等	2,048,813 件	43,818,734,365 円	34,900,455,538 円	6,137,135,818 円	2,781,143,009 円
食事療養・生活療養(再掲)	36,640	1,102,002,834	727,548,547	335,358,463	39,095,824
食事療養・生活療養	95		461,190	-461,190	0
療養費	33,432	373,917,893	299,363,738	48,556,400	25,997,755
移送費	2	28,833	28,833	0	0
計	2,082,342	44,192,681,091	35,200,309,299	6,185,231,028	2,807,140,764

(4) 70歳以上現役並み所得者分再掲

	件数	費用額	保険者負担分	一部負担金	他法負担分
療養の給付等	82,251 件	1,652,027,141 円	1,153,669,052 円	483,488,802 円	14,869,287 円
食事療養・生活療養(再掲)	1,201	27,708,855	16,905,373	9,642,322	1,161,160
食事療養・生活療養	0		0	0	0
療養費	1,283	14,031,575	9,821,900	4,209,280	395
移送費	1	110,860	110,860	0	0
計	83,535	1,666,169,576	1,163,601,812	487,698,082	14,869,682

(5) 未就学児分再掲

	件数	費用額	保険者負担分	一部負担金	他法負担分
療養の給付等	359,993 件	4,151,950,602 円	3,314,048,629 円	761,289,466 円	76,612,507 円
食事療養(再掲)	3,114	37,286,278	22,317,168	7,485,300	7,483,810
食事療養	2		1,550	-1,550	0
療養費	524	9,966,152	7,970,773	1,995,379	0
移送費	2	22,518	22,518	0	0
計	360,521	4,161,939,272	3,322,043,470	763,283,295	76,612,507

備考	
----	--

様式 2 1 - 2 国民健康保険事業状況報告書（事業年報）C表集計表（2）  
（平成 2 1 年度）

都道府県番号	4	3	1 公	2 組	3 計
都道府県名	熊本県				

2. 高額療養費の状況

		合 算 分		単 独 分			他法併用分	合 計	現物給付分 (再掲)	
		多数該当分	その他	多数該当分	長期疾病分	入院分				その他
総 数	件 数	7,042	20,613	46,272	28,718	51,321	8,988	47,803	210,757	165,274
	高額療養費(円)	282,908,162	378,254,856	3,667,032,547	2,715,761,735	5,590,389,757	191,583,015	1,792,150,539	14,618,080,611	13,060,057,960
(再掲) 前期 高齢者分	件 数	4,357	18,028	10,659	8,474	29,471	7,975	37,104	116,068	
	高額療養費(円)	114,579,486	234,949,566	892,436,318	764,365,589	3,264,631,024	149,208,637	722,828,659	6,142,999,279	
(再掲) 70歳以上 一般分	件 数	2,772	16,315	97	3,350	17,667	7,430	35,106	82,737	
	高額療養費(円)	16,093,029	141,833,967	1,913,234	245,246,482	1,694,440,037	132,291,601	478,628,654	2,710,447,004	
(再掲) 70歳以上現役 並み所得者分	件 数	104	399	86	96	600	34	185	1,504	
	高額療養費(円)	4,064,256	9,443,153	9,043,121	10,388,084	82,472,180	439,406	15,961,097	131,811,297	
(再掲) 未就学児分	件 数	30	139	50	0	457	20	522	1,218	
	高額療養費(円)	1,011,470	5,503,665	2,074,071	0	23,138,094	684,708	90,063,602	122,475,610	
長期高額特定疾病該当者数								2,052 人		

3. 高額介護合算療養費の状況

件 数 (件)	92
給付額 (円)	2,887,130

4. その他の保険給付の状況

	出産育児給付	葬祭給付	傷病手当金	出産手当金	その他任意給付	計
件 数 (件)	2,810	2,657	183	10	547	6,207
給付額 (円)	1,106,515,906	62,295,000	10,656,000	1,323,000	22,380,490	1,203,170,396

備 考	
--------	--

様式 2 1 - 3 国民健康保険事業状況報告書（事業年報） C表集計表（3）  
（平成 2 1 年度）

都道府県番号	4	3	1	2	3
都道府県名	熊本県				

5. 療養の給付等内訳

(1) 全体

		件数	日数	費用額
診療費	入院	159,656 <sup>件</sup>	2,940,111 <sup>日</sup>	65,534,678,647 <sup>円</sup>
	入院外	4,294,475	7,989,550	58,891,278,925
	歯科	733,360	1,795,930	10,134,632,890
	小計	5,187,491	12,725,591	134,560,590,462
調剤		2,245,722	( 3,110,795 枚)	22,820,573,641
食事療養・生活療養		( 152,422 )	( 8,206,552 回)	5,304,139,319
訪問看護		4,289	30,976	318,655,950
合計		7,437,502	12,756,567	163,003,959,372

(2) 前期高齢者分再掲

		件数	日数	費用額
診療費	入院	69,894 <sup>件</sup>	1,160,191 <sup>日</sup>	30,997,842,888 <sup>円</sup>
	入院外	2,218,701	4,337,678	30,481,343,214
	歯科	334,015	836,648	4,766,218,713
	小計	2,622,610	6,334,517	66,245,404,815
調剤		1,173,972	( 1,622,483 枚)	12,926,031,233
食事療養・生活療養		( 67,967 )	( 3,282,365 回)	2,089,222,574
訪問看護		1,338	10,314	108,501,100
合計		3,797,920	6,344,831	81,369,159,722

(3) 70歳以上一般分再掲

		件数	日数	費用額
診療費	入院	37,630 <sup>件</sup>	613,031 <sup>日</sup>	16,482,453,047 <sup>円</sup>
	入院外	1,202,958	2,467,661	16,466,211,064
	歯科	165,469	417,213	2,438,981,780
	小計	1,406,057	3,497,905	35,387,645,891
調剤		642,098	( 903,286 枚)	7,275,238,090
食事療養・生活療養		( 36,640 )	( 1,650,788 回)	1,102,002,834
訪問看護		658	5,030	53,847,550
合計		2,048,813	3,502,935	43,818,734,365

(4) 70歳以上現役並み所得者分再掲

		件数	日数	費用額
診療費	入院	1,228 <sup>件</sup>	16,415 <sup>日</sup>	595,767,823 <sup>円</sup>
	入院外	48,322	90,159	656,312,990
	歯科	8,309	19,910	105,121,560
	小計	57,859	126,484	1,357,202,373
調剤		24,353	( 32,370 枚)	264,436,013
食事療養・生活療養		( 1,201 )	( 41,064 回)	27,708,855
訪問看護		39	276	2,679,900
合計		82,251	126,760	1,652,027,141

(5) 未就学児分再掲

		件数	日数	費用額
診療費	入院	4,864 <sup>件</sup>	33,668 <sup>日</sup>	1,418,795,760 <sup>円</sup>
	入院外	210,193	371,447	1,880,391,804
	歯科	21,463	42,184	197,763,830
	小計	236,520	447,299	3,496,951,394
調剤		123,421	( 201,888 枚)	614,842,880
食事療養		( 3,114 )	( 58,449 回)	37,286,278
訪問看護		52	257	2,870,050
合計		359,993	447,556	4,151,950,602

備考	
----	--

様式第 2 3

国民健康保険退職者医療事業状況報告書(退職者医療事業年報) E表集計表

退職者医療にかかる一般状況・経理状況

(平成 2 1 年度)

都道府県番号	4	3	1	2	3
都道府県名	熊本県				

○一般状況

		本年度末現在	
			(再掲) 未就学児
世帯数	単独世帯	12,857	
	混合世帯	7,045	
退職被保険者等数	退職被保険者	21,068	
	被扶養者	6,990	58
	計	28,058	58

		年度平均	
			(再掲) 未就学児
世帯数	単独世帯	12,663	
	混合世帯	7,125	
退職被保険者等数	退職被保険者	21,026	
	被扶養者	7,038	48
	計	28,064	48

○経理状況

1. 収入状況及び支出状況

収 入		支 出		
科 目	収入額 (円)	科 目	支出額 (円)	
保険料(税) 医療給付費分	2,042,826,643	医療給付費	療養給付費	7,583,614,086
療養給付費交付金	6,387,750,486		療養費	58,129,681
繰越金	382,383,267		小計	7,641,743,767
その他の収入	18,715,536		高額療養費	970,921,581
合 計	8,831,675,932		高額介護合算療養費	114,292
			移送費	8,113
			計	8,612,787,753
			その他の支出	41,675,277
			前年度繰上充用金	0
			合 計	8,654,463,030

2. 保険料(税) 収納状況

	調定額	収納額	還付未済額(別掲)	不納欠損額	未収額	居所不明者分調定額
現年分	3,166,407,143	3,043,860,696	567,053	0	122,546,447	0
滞納繰越分	549,084,634	86,769,493	20,818	60,697,576	401,617,565	0
計	3,715,491,777	3,130,630,189	587,871	60,697,576	524,164,012	0

3. 医療給付支払状況

		支払義務額	支払済額	徴収金等	戻入未済額	未払額
療養給付費	計	7,565,437,343	7,583,614,086	18,176,743	0	0
	現年度分(再掲)	7,565,437,343	7,583,614,086	18,176,743	0	0
療養費	計	58,102,780	58,129,681	26,901	0	0
	現年度分(再掲)	58,102,780	58,129,681	26,901	0	0
高額療養費		970,657,642	970,921,581	263,939	0	0
高額介護合算療養費		114,292	114,292	0	0	0
移送費		8,113	8,113	0	0	0

4. 備考

収納率	現年分	滞納繰越分	計
		96.13%	15.80%
備考			

退職者医療にかかる医療給付状況

(平成 2 1 年度)

都道府県番号	4	3	1	2	3
都道府県名	熊本県				

○ 保険給付状況

1. 医療給付の状況

(1) 全体

	件数	費用額	保険者負担分	一部負担金	他法負担分
療養の給付等	512,120	10,821,237,018	7,562,765,678	2,970,804,102	287,667,238
食事療養(再掲)	8,496	225,974,389	145,589,655	71,536,288	8,848,446
食事療養	23		142,750	-142,750	0
療養費	664	17,395,961	12,200,005	5,195,956	0
補装具	470	10,736,785	7,515,867	3,207,074	13,844
柔道整復師	6,642	51,705,973	36,193,381	15,438,169	74,423
アンマ・マッサージ	70	1,626,378	1,138,452	487,926	0
ハリ・キュウ	261	1,729,195	1,208,540	514,809	5,846
その他	1	5,250	3,675	1,575	0
小計	8,108	83,199,542	58,259,920	24,845,509	94,113
移送費	1	8,113	8,113	0	0
計	520,252	10,904,444,673	7,621,176,461	2,995,506,861	287,761,351

(2) 未就学児分再掲

	件数	費用額	保険者負担分	一部負担金	他法負担分
療養の給付等	924	6,863,030	5,490,048	1,335,882	37,100
食事療養(再掲)	1	2,020	1,240	780	0
食事療養	0		0	0	0
療養費	1	17,046	13,636	3,410	0
移送費	0	0	0	0	0
計	925	6,880,076	5,503,684	1,339,292	37,100

2. 高額療養費の状況

	件数	合算分		単独分			他法併用分	合計	現物給付分(再掲)	
		多数該当分	その他	多数該当分	長期疾病分	入院分				その他
総数		389	574	2,188	2,890	3,241	332	590	10,204	7,116
	高額療養費(円)	24,028,398	21,418,266	180,835,454	262,375,326	393,438,613	21,007,917	67,664,809	970,768,783	795,985,539
(再掲)未就学児分	件数	1	0	0	0	0	0	0	1	
	高額療養費(円)	104,916	0	0	0	0	0	0	104,916	
長期高額特定疾病該当者数								199人		

3. 高額介護合算療養費の状況

件数(件)	2
給付額(円)	114,292

備考	
----	--

様式 2 4 - 2 国民健康保険退職者医療事業状況報告書(退職者医療事業年報) F 表集計表 (2)  
 退職者医療にかかる医療給付状況  
 (平成 2 1 年度)

都道府県番号	4	3	1	2	3
都道府県名	熊本県				

4. 療養の給付等内訳

(1) 全体

		退職被保険者分			被扶養者分		
		件数	日数	費用額	件数	日数	費用額
診療費	入院	6,235	93,280	2,872,291,961	1,913	36,157	789,769,837
	入院外	225,030	405,970	3,545,385,269	68,729	119,899	936,811,110
	歯科	41,182	100,971	567,754,100	14,207	33,620	179,269,000
	小計	272,447	600,221	6,985,431,330	84,849	189,676	1,905,849,947
	調剤	118,058	(157,291 枚)	1,307,033,246	36,468	(49,411 枚)	373,308,856
	食事療養	(6,364)	(238,154 回)	160,624,597	(2,132)	(96,429 回)	65,349,792
	訪問看護	241	1,578	15,703,350	57	613	7,935,900
	合計	390,746	601,799	8,468,792,523	121,374	190,289	2,352,444,495

(2) 未就学児分再掲

		被扶養者分		
		件数	日数	費用額
診療費	入院	6	17	133,170
	入院外	530	940	4,654,000
	歯科	42	75	317,550
	小計	578	1,032	5,104,720
	調剤	346	(536 枚)	1,756,290
	食事療養	(1)	(3 回)	2,020
	訪問看護	0	0	0
	合計	924	1,032	6,863,030

備考	
----	--



様式第 19 国民健康保険事業状況報告書（事業年報） A 表集計表

（平成 21 年度）

都道府県番号	4	3	1 公	2 組	3 計
都道府県名	熊本県				

○ 一般状況

		本年度末現在				
		(再掲) 未就学児	(再掲) 前期高齢者	(再掲) 70歳以上一般	(再掲) 70歳以上現役 並み所得者	
保 険 者 数	45					
世 帯 数	294,236					
被 保 険 者 数	総 数	546,210	20,673	163,147	77,425	3,103
	退職被保険者等	28,058	58			
	一 般 被 保 険 者	518,152	20,615	163,147	77,425	3,103

		年度平均				
		(再掲) 未就学児	(再掲) 前期高齢者	(再掲) 70歳以上一般	(再掲) 70歳以上現役 並み所得者	
世 帯 数	297,208					
被 保 険 者 数	総 数	554,936	19,711	164,977	78,571	3,221
	退職被保険者等	28,064	48			
	一 般 被 保 険 者	526,872	19,663	164,977	78,571	3,221

	本年度末現在	年度平均
介護保険第2号被保険者数	211,822	215,087

	年度平均
標準負担額の減額状況	13,240

被保険者 増減内訳	本年度中増	転 入	社保離脱	生保廃止	出 生	後期高齢者 離脱	そ の 他	計
		15,870	54,430	661	3,224	10	23,895	98,090
被保険者 増減内訳	本年度中減	転 出	社保加入	生保開始	死 亡	後期高齢者 加入	そ の 他	計
		14,945	45,121	3,348	2,701	14,884	9,406	90,405

本年度末現在 事務職員数	専 任	兼 任	計
	182	113	295

その他の保険給付 実施被保険者数	出産育児給付を実施	葬祭給付を実施	傷病手当金	出産手当金	その他の任意給付
	0	0	0	0	0

一部負担割合 保 険 者 数	法 定 割 合	そ の 他	計	保険料・税 別被保険者数	保 険 料	保 険 税
	45	0	45	1	44	

備 考	
--------	--

様式第20 国民健康保険事業状況報告書（事業年報）B表集計表

（平成21年度）

○経理状況

1. 収支状況及び資産・負債等の状況

[1] 収入状況及び支出状況

都道府県番号	4	3	1	2	3
都道府県名	熊本県				

収 入				支 出				
科 目	収入額	(再掲)介護分	(再掲)後期高齢者支援金等分	科 目	支出額	(再掲)介護分	(再掲)後期高齢者支援金等分	
	円	円	円		円	円	円	
保険料入税	一般被保険者分	医療給付費分	29,466,363,898		給付費	総務費	2,755,555,542	
		後期高齢者支援金分	8,080,661,743			療養給付費	118,182,403,364	
		介護納付金分	3,337,235,048	3,337,235,048		療養費	860,793,926	
		一般被保険者分計	40,884,260,689	3,337,235,048		小計	119,043,197,290	
						高額療養費	14,565,725,750	
	退職被保険者等分	医療給付費分	2,042,826,643			高額介護合算療養費	2,887,130	
		後期高齢者支援金分	577,668,023			移送費	437,205	
		介護納付金分	510,723,394	510,723,394		出産育児諸費	1,080,361,176	
		退職被保険者等分計	3,131,218,060	510,723,394		葬祭諸費	58,675,000	
		計	44,015,478,749	3,847,958,442		育児諸費	210	
国庫支出金	事務費負担金	0	0	その他	0			
	療養給付費等負担金	41,945,423,298	3,289,463,748	計	134,751,283,761			
	高額医療費共同事業負担金	881,064,073		療養給付費療養費	7,641,743,767			
	特定健康診査等負担金	195,558,000		高額療養費	970,921,581			
	普通調整交付金	17,278,453,000	1,173,323,000	高額介護合算療養費	114,292			
	特別調整交付金	2,941,860,000		移送費	8,113			
	出産育児一時金補助金	105,118,133		小計	8,612,787,753			
	特別対策費補助金	0	0	審査支払手数料	436,504,715			
	計	63,347,476,504	4,462,786,748	計	143,800,576,229			
	療養給付費等交付金	9,115,734,508		後期高齢者支援金	24,527,348,479			
前期高齢者交付金	40,709,992,774		事務費拠出金	3,326,689				
都道府県支出金	高額医療費共同事業負担金	881,064,073		計	24,530,675,168		24,530,675,168	
	特定健康診査等負担金	195,558,000		前期高齢者納付金	66,817,592			
	第一号都道府県調整交付金	7,676,577,000	540,497,500	事務費拠出金	2,999,117			
	第二号都道府県調整交付金	706,662,000		計	69,816,709			
	広域化等支援基金支出金	0		医療費拠出金	1,319,001,046			
	その他	8,130,588	0	事務費拠出金	1,920,647			
連合会支出金	0		計	1,320,921,693				
共同事業交付金	高額医療費共同事業交付金	3,531,384,339		介護納付金	9,675,518,303	9,675,518,303		
	保険財政共同安定化事業交付金	24,864,627,593		共同事業	高額の医療費共同事業拠出金	3,501,801,925		
	保険基盤安定(保険税軽減分)	6,356,413,219	532,654,570	拠出金	保険財政共同安定化事業拠出金	24,862,788,193		
	保険基盤安定(保険者支援分)	1,395,044,121	104,854,419	その他	394,412			
	基準超過費用	56,610,779		特定健康診査等事業費	987,857,125			
	職員給与費等	2,510,074,730		保健事業費	552,860,857			
	出産育児一時金等	733,149,943		健康管理センター事業費	0			
	財政安定化支援事業	2,601,398,721		直診勘定繰出金	54,201,792			
	その他	1,766,415,784		その他の支出	1,677,595,797	2,230,403	4,006,872	
	直診勘定	0						
その他の収入	1,470,066,266							
小計(単年度収入)	211,941,859,691	9,488,751,679	20,939,909,692	小計(単年度支出)	213,790,563,745	9,677,748,706	24,534,682,040	
				単年度収支差引額	-1,848,704,054	-188,997,027	-3,594,772,348	
				単年度黒字額(16)	951,359,765			
				単年度赤字額(29)	2,800,063,819			

基金等繰入金	2,159,339,420			基金等積立金	1,280,839,775		
繰越金	6,366,300,502			前年度繰上充用金	8,020,945,841		
市町村債(組合債)	0			公債費(組合債費)	295,835		
収入合計	220,467,499,613			支出合計	223,092,645,196		
				黒字額(44)	5,577,902,611		
				うち次年度への繰越金	5,143,726,611		
				うち基金等積立金	434,176,000		
				赤字額(1)	8,203,048,194		
				収支差引額	-2,625,145,583		
				基金等保有額	9,884,050,222		
				市町村債(組合債)残高	0		

[2] 資産・負債等の状況(年度末現在)

(注) 括弧内には保険者数を記入すること。

資 産		負 債 及 び 純 資 産	
科 目	金額(円)	科 目	金額(円)
基金等保有額	a 9,884,050,222	繰上充用金(当年度赤字額)	e 8,203,048,194
次年度への繰越金	b 5,143,726,611	市町村債(組合債)残高	f 0
貸付金等	c 0	その他の負債	g 0
その他の資産	d 0	負債合計(e+f+g)	8,203,048,194
資産合計(a+b+c+d)	15,027,776,833	純資産(資産合計-負債合計)	6,824,728,639

備考	
----	--

様式20 (つづき)

国民健康保険事業状況報告書 (事業年報) B表集計表 (続)  
(平成21年度)

都道府県番号	4	3	1 公	2 組	3 計
都道府県名	熊本県				

○経理状況

2. 保険料 (税) 収納状況 (一般被保険者分)

(円)

		調定額	収納額	還付未済額(別掲)	不納欠損額	未収額	居所不明者分調定額
保険料(税)	現年分	43,796,807,746	38,917,077,698	31,599,172	1,987,130	4,877,742,918	64,221,002
	滞納繰越分	17,044,530,013	1,934,476,377	1,107,442	2,360,778,616	12,749,275,020	2,987,100
	計	60,841,337,759	40,851,554,075	32,706,614	2,362,765,746	17,627,017,938	67,208,102

3. 保険給付等支払状況

(円)

		支払義務額	支払済額	徴収金等	戻入未済額	未払額	
△ 一般被 保険給 付者分 費 ▽	療養給付費	計	117,897,520,017	118,182,403,364	284,563,145	323,202	3,000
		現年度分(再掲)	117,897,520,017	118,182,403,364	284,563,145	323,202	3,000
	療養費	計	860,592,287	860,781,007	463,998	8,306	283,584
		現年度分(再掲)	860,455,197	860,787,491	463,998	8,306	140,010
	高額療養費	14,558,718,691	14,565,600,571	6,872,397	10,800	1,317	
	高額介護合算療養費	2,887,130	2,887,130	0	0	0	
	移送費	437,205	437,205	0	0	0	
	その他の保険給付費	1,137,817,108	1,138,981,809	0	345,010	-819,691	
	後期高齢者支援金	24,527,348,479	24,527,348,479			0	
	前期高齢者納付金	66,817,592	66,817,592			0	
	老人保健医療費拠出金	1,319,001,046	1,319,001,046			0	
介護納付金	9,675,518,303	9,675,518,303			0		

4. 備考

収 納 率		
現年分	滞納繰越分	計
88.99 %	11.35 %	67.22 %
備考		

様式 2 1

国民健康保険事業状況報告書（事業年報）C表集計表（1）  
（平成 2 1 年度）

都道府県番号	4	3	1 公	2 組	3 計
都道府県名	熊本県				

○ 保険給付状況  
1. 医療給付の状況  
(1) 全体

	件数	費用額	保険者負担分	一部負担金	他法負担分
療養の給付等	7,362,231件	161,873,759,290円	117,888,433,488円	38,116,013,557円	5,869,312,245円
食事療養・生活療養(再掲)	151,563	5,285,244,381	3,603,738,702	1,537,676,365	143,829,314
食事療養・生活療養	457		2,089,190	-2,089,190	0
療養費等					
診療費	2,655	28,661,610	20,897,037	7,503,064	261,509
補装具	8,174	214,716,942	157,811,016	50,363,897	6,542,029
柔道整復師	111,887	864,758,980	632,444,679	216,013,684	16,300,617
アンマ・マッサージ	1,083	33,178,895	24,776,280	6,926,464	1,476,151
ハリ・キウ	3,864	30,431,992	22,785,875	6,215,139	1,430,978
その他	27	1,542,087	1,094,343	447,094	650
小計	127,690	1,173,290,506	859,809,230	287,469,342	26,011,934
移送費	13	437,205	437,205	0	0
計	7,490,391	163,047,487,001	118,750,769,113	38,401,393,709	5,895,324,179

(2) 前期高齢者分再掲

	件数	費用額	保険者負担分	一部負担金	他法負担分
療養の給付等	3,789,170件	81,114,469,014円	60,951,768,203円	16,680,703,172円	3,481,997,639円
食事療養・生活療養(再掲)	67,742	2,083,036,556	1,378,482,613	638,110,742	66,443,201
食事療養・生活療養	142		680,340	-680,340	0
療養費等					
療養費	56,947	620,636,262	475,508,087	122,921,934	22,206,241
移送費	2	123,665	123,665	0	0
計	3,846,261	81,735,228,941	61,428,080,295	16,802,944,766	3,504,203,880

(3) 70歳以上一般分再掲

	件数	費用額	保険者負担分	一部負担金	他法負担分
療養の給付等	2,046,690件	43,753,523,549円	34,848,899,438円	6,127,477,263円	2,777,146,848円
食事療養・生活療養(再掲)	36,557	1,098,813,198	725,609,391	334,431,943	38,771,864
食事療養・生活療養	95		461,190	-461,190	0
療養費等					
療養費	33,411	373,675,890	299,170,139	48,532,195	25,973,556
移送費	2	28,833	28,833	0	0
計	2,080,198	44,127,228,272	35,148,559,600	6,175,548,268	2,803,120,404

(4) 70歳以上現役並み所得者分再掲

	件数	費用額	保険者負担分	一部負担金	他法負担分
療養の給付等	79,690件	1,558,936,419円	1,088,601,648円	455,878,297円	14,456,474円
食事療養・生活療養(再掲)	1,138	26,599,143	16,224,661	9,231,002	1,143,480
食事療養・生活療養	0		0	0	0
療養費等					
療養費	1,255	13,755,220	9,628,458	4,126,367	395
移送費	1	110,860	110,860	0	0
計	80,946	1,572,802,499	1,098,340,966	460,004,664	14,456,869

(5) 未就学児分再掲

	件数	費用額	保険者負担分	一部負担金	他法負担分
療養の給付等	354,310件	4,094,573,380円	3,268,243,937円	750,334,503円	75,994,940円
食事療養(再掲)	3,068	36,830,506	22,049,636	7,361,800	7,419,070
食事療養	2		1,550	-1,550	0
療養費等					
療養費	518	9,863,211	7,888,445	1,974,766	0
移送費	2	22,518	22,518	0	0
計	354,832	4,104,459,109	3,276,156,450	752,307,719	75,994,940

備考	
----	--

様式 2 1 - 2 国民健康保険事業状況報告書（事業年報）C表集計表（2）  
（平成 2 1 年度）

都道府県番号	4	3	1 公	2 組	3 計
都道府県名	熊本県				

2. 高額療養費の状況

		合 算 分		単 独 分			他法併用分	合 計	現物給付分 (再掲)	
		多数該当分	その他	多数該当分	長期疾病分	入院分				その他
総 数	件 数	7,031	20,559	46,226	28,640	51,112	8,927	47,666	210,161	164,875
	高額療養費(円)	282,444,081	376,093,620	3,661,727,061	2,706,512,911	5,556,905,476	189,237,892	1,784,387,619	14,557,308,660	13,010,888,591
(再掲) 前期 高齢者分	件 数	4,352	17,993	10,645	8,474	29,380	7,933	37,025	115,802	
	高額療養費(円)	114,528,458	233,980,759	890,593,781	764,365,589	3,247,262,782	148,235,075	718,989,874	6,117,956,318	
(再掲) 70歳以上 一般分	件 数	2,770	16,298	97	3,350	17,644	7,391	35,036	82,586	
	高額療養費(円)	16,084,843	141,535,591	1,913,234	245,246,482	1,692,327,441	131,730,204	477,022,565	2,705,860,360	
(再掲) 70歳以上現役 並み所得者分	件 数	103	386	79	96	557	29	181	1,431	
	高額療養費(円)	4,052,776	9,144,854	8,268,489	10,388,084	71,855,561	89,520	13,850,620	117,649,904	
(再掲) 未就学児分	件 数	30	139	49	0	452	20	520	1,210	
	高額療養費(円)	1,011,470	5,503,665	2,041,957	0	23,016,302	684,708	89,906,075	122,164,177	
長期高額特定疾病該当者数								2,046 人		

3. 高額介護合算療養費の状況

件 数 (件)	92
給付額 (円)	2,887,130

4. その他の保険給付の状況

	出産育児給付	葬祭給付	傷病手当金	出産手当金	その他任意給付	計
件 数 (件)	2,737	2,645	0	0	0	5,382
給付額 (円)	1,077,475,906	58,645,000	0	0	0	1,136,120,906

備 考	
--------	--

様式 2 1 - 3 国民健康保険事業状況報告書（事業年報）C表集計表（3）  
（平成 2 1 年度）

都道府県番号	4	3	1 公	2 組	3 計
都道府県名	熊本県				

5. 療養の給付等内訳

(1) 全体

		件数	日数	費用額
診療費	入院	158,738 <sup>件</sup>	2,928,901 <sup>日</sup>	65,165,266,623 <sup>円</sup>
	入院外	4,251,268	7,926,008	58,427,652,125
	歯科	722,198	1,774,786	10,031,326,930
	小計	5,132,204	12,629,695	133,624,245,678
調剤		2,225,742	( 3,085,110 枚)	22,646,358,881
食事療養・生活療養		( 151,563 )	( 8,177,929 回)	5,285,244,381
訪問看護		4,285	30,892	317,910,350
合計		7,362,231	12,660,587	161,873,759,290

(2) 前期高齢者分再掲

		件数	日数	費用額
診療費	入院	69,659 <sup>件</sup>	1,156,703 <sup>日</sup>	30,864,568,778 <sup>円</sup>
	入院外	2,213,679	4,330,018	30,407,864,634
	歯科	333,026	834,467	4,755,967,873
	小計	2,616,364	6,321,188	66,028,401,285
調剤		1,171,468	( 1,619,273 枚)	12,894,530,073
食事療養・生活療養		( 67,742 )	( 3,273,149 回)	2,083,036,556
訪問看護		1,338	10,314	108,501,100
合計		3,789,170	6,331,502	81,114,469,014

(3) 70歳以上一般分再掲

		件数	日数	費用額
診療費	入院	37,545 <sup>件</sup>	611,382 <sup>日</sup>	16,448,715,207 <sup>円</sup>
	入院外	1,201,757	2,465,754	16,448,152,644
	歯科	165,271	416,738	2,437,450,850
	小計	1,404,573	3,493,874	35,334,318,701
調剤		641,459	( 902,435 枚)	7,266,544,100
食事療養・生活療養		( 36,557 )	( 1,646,058 回)	1,098,813,198
訪問看護		658	5,030	53,847,550
合計		2,046,690	3,498,904	43,753,523,549

(4) 70歳以上現役並み所得者分再掲

		件数	日数	費用額
診療費	入院	1,160 <sup>件</sup>	15,633 <sup>日</sup>	539,202,653 <sup>円</sup>
	入院外	46,838	87,818	633,596,440
	歯科	8,015	19,295	102,408,300
	小計	56,013	122,746	1,275,207,393
調剤		23,638	( 31,492 枚)	254,449,983
食事療養・生活療養		( 1,138 )	( 39,414 回)	26,599,143
訪問看護		39	276	2,679,900
合計		79,690	123,022	1,558,936,419

(5) 未就学児分再掲

		件数	日数	費用額
診療費	入院	4,802 <sup>件</sup>	33,270 <sup>日</sup>	1,402,531,800 <sup>円</sup>
	入院外	206,946	365,940	1,852,466,774
	歯科	21,032	41,523	194,992,470
	小計	232,780	440,733	3,449,991,044
調剤		121,478	( 198,855 枚)	604,881,780
食事療養		( 3,068 )	( 57,725 回)	36,830,506
訪問看護		52	257	2,870,050
合計		354,310	440,990	4,094,573,380

備考	
----	--

様式第 19 国民健康保険事業状況報告書（事業年報） A 表集計表

（平成 21 年度）

都道府県番号	4	3	1	2	3
都道府県名	熊本県				

○ 一般状況

		本年度末現在				
		(再掲) 未就学児	(再掲) 前期高齢者	(再掲) 70歳以上一般	(再掲) 70歳以上現役 並み所得者	
保 険 者 数	2					
世 帯 数	4,424					
被 保 険 者 数	総 数	8,284	378	561	90	157
	退職被保険者等	0	0			
	一 般 被 保 険 者	8,284	378	561	90	157

		年度平均				
		(再掲) 未就学児	(再掲) 前期高齢者	(再掲) 70歳以上一般	(再掲) 70歳以上現役 並み所得者	
世 帯 数	4,491					
被 保 険 者 数	総 数	8,367	356	562	92	160
	退職被保険者等	0	0			
	一 般 被 保 険 者	8,367	356	562	92	160

	本年度末現在	年度平均
介護保険第2号被保険者数	3,108	3,105

	年度平均
標準負担額の減額状況	3

被保険者 増減内訳	本年度中増	転 入	社保離脱	生保廃止	出 生	後期高齢者 離脱	そ の 他	計
		293	245	0	47	50	324	959
	本年度中減	転 出	社保加入	生保開始	死 亡	後期高齢者 加入	そ の 他	計
		111	294	0	12	56	669	1,142

本年度末現在 事務職員数	専 任	兼 任	計
	7	1	8

その他の保険給付 実施被保険者数	出産育児給付を実施	葬祭給付を実施	傷病手当金	出産手当金	その他の任意給付
	0	0	0	0	0

一部負担割合 保 険 者 数	法 定 割 合	そ の 他	計	保険料・税 別被保険者数	保 険 料	保 険 税
	2	0	2			

備 考	
--------	--

様式第20 国民健康保険事業状況報告書（事業年報）B表集計表

（平成21年度）

○経理状況

1. 収支状況及び資産・負債等の状況

[1] 収入状況及び支出状況

都道府県番号	4	3	1	2	3
都道府県名	熊本県				

収 入				支 出				
科 目	収入額	(再掲)介護分	(再掲)後期高齢者支援金等分	科 目	支出額	(再掲)介護分	(再掲)後期高齢者支援金等分	
	円	円	円		円	円	円	
保険料入税	一般被保険者分	医療給付費分	945,808,570		保 險 給 付 費	総務費	92,311,480	
		後期高齢者支援金分	136,212,400			療養給付費	801,524,202	
		介護納付金分	93,196,300	93,196,300		療養費	5,597,521	
		一般被保険者分計	1,175,217,270	93,196,300		小計	807,121,723	
						高額療養費	60,771,951	
	退職被保険者等分	医療給付費分	0			高額介護合算療養費	0	
		後期高齢者支援金分	0			移送費	0	
		介護納付金分	0	0		出産育児諸費	28,989,781	
		退職被保険者等分計	0	0		葬祭諸費	3,650,000	
						育児諸費	0	
計	1,175,217,270	93,196,300	136,212,400	その他	34,359,490			
国庫支出金	事務費負担金	8,767,777	143,440	0	計	934,892,945		
	療養給付費等負担金	498,122,569	48,087,253	120,568,159	療養給付費療養費	0		
	高額医療費共同事業負担金	2,893,000			高額療養費	0		
	特定健康診査等負担金	1,068,000			高額介護合算療養費	0		
	普通調整交付金	0	0	0	移送費	0		
	特別調整交付金	0			小計	0		
	出産育児一時金補助金	7,772,000			審査支払手数料	4,447,422		
	特別対策費補助金	1,695,000	0	0	計	939,340,367		
	計	520,318,346	48,230,693	120,568,159	後期高齢者支援金	366,589,945		
	療養給付費等交付金	0			事務費拠出金	49,883		
都道府県支出金	前期高齢者交付金	0			計	366,639,828	366,639,828	
	高額医療費共同事業負担金	0			前期高齢者納付金	88,146,366		
	特定健康診査等負担金	0			事務費拠出金	44,811		
	第一号都道府県調整交付金	0	0		計	88,191,177		
	第二号都道府県調整交付金	0			医療費拠出金	0		
	広域化等支援基金支出金	0			事務費拠出金	22,602		
連合会支出金	その他	0	0	0	計	22,602		
	共同事業交付金	26,875,000			介護納付金	142,372,551	142,372,551	
	保険財政共同安定化事業交付金	0			高額医療費共同事業拠出金	28,232,000		
	保険基盤安定(保険税軽減分)	0	0		保険財政共同安定化事業拠出金	0		
	保険基盤安定(保険者支援分)	0	0		その他	8,000		
	基準超過費用	0			特定健康診査等事業費	2,245,339		
市町村補助金	職員給与費等	0			保健事業費	60,856,400		
	出産育児一時金等	0			健康管理センター事業費	0		
	財政安定化支援事業	0			直診勘定繰入金	0		
	その他	0			その他の支出	39,117,551	0	
	直診勘定	0			小計(単年度支出)	1,759,337,295	142,372,551	366,639,828
	その他の収入	91,596,555			単年度収支差引額	54,669,876	-945,558	-109,859,269
小計(単年度収入)	1,814,007,171	141,426,993	256,780,559	単年度黒字額(2)	54,669,876			
				単年度赤字額(0)	0			

基金等繰入金	0			基金等積立金	0		
繰越金	331,565,117			前年度繰上充用金	0		
市町村債(組合債)	0			公債費(組合債費)	0		
収入合計	2,145,572,288			支出合計	1,759,337,295		
				黒字額(2)	386,234,993		
				うち次年度への繰越金	386,234,993		
				うち基金等積立金	0		
				赤字額(0)	0		
				収支差引額	386,234,993		
				基金等保有額	1,508,596,047		
				市町村債(組合債)残高	0		

[2] 資産・負債等の状況(年度末現在)

(注) 括弧内には保険者数を記入すること。

資 産		負 債 及 び 純 資 産	
科 目	金額(円)	科 目	金額(円)
基金等保有額 a	1,508,596,047	繰上充用金(当年度赤字額) e	0
次年度への繰越金 b	386,234,993	市町村債(組合債)残高 f	0
貸付金等 c	0	その他の負債 g	0
その他の資産 d	0	負債合計 (e+f+g)	0
資産合計 (a+b+c+d)	1,894,831,040	純資産(資産合計 - 負債合計)	1,894,831,040

備考	
----	--



様式 20 (つづき)

国民健康保険事業状況報告書 (事業年報) B表集計表 (続)  
(平成 21 年度)

都道府県番号	4	3	1 公	2 組	3 計
都道府県名	熊本県				

○経理状況

2. 保険料 (税) 収納状況 (一般被保険者分)

(円)

保険料 (税)	現年分	滞納繰越分	計	調定額	収納額	還付未済額 (別掲)	不納欠損額	未収額	居所不明者分調定額
				1,175,152,500	1,173,559,900	0	50,400	1,542,200	0
				2,032,190	1,657,370	0	0	374,820	0
				1,177,184,690	1,175,217,270	0	50,400	1,917,020	0

3. 保険給付等支払状況

(円)

△ 一般被 保険給 付者分 費 ▽	療養給付費	計	支払義務額	支払済額	徴収金等	戻入未済額	未払額
			現年度分 (再掲)	801,415,328	801,524,202	108,874	0
療養費	計	5,581,007	5,597,521	16,514	0	0	
	現年度分 (再掲)	5,581,007	5,597,521	16,514	0	0	
	高額療養費	60,771,951	60,771,951	0	0	0	
	高額介護合算療養費	0	0	0	0	0	
	移送費	0	0	0	0	0	
	その他の保険給付費	66,999,271	66,999,271	0	0	0	
	後期高齢者支援金	366,589,945	366,589,945			0	
	前期高齢者納付金	88,146,366	88,146,366			0	
	老人保健医療費拠出金	0	0			0	
	介護納付金	142,372,551	142,372,551			0	

4. 備考

収 納 率		
現年分	滞納繰越分	計
99.86 %	81.56 %	99.83 %
備考		

様式 2 1

国民健康保険事業状況報告書（事業年報）C表集計表（1）  
（平成 2 1 年度）

都道府県番号	4	3	1	2	3
都道府県名	熊本県				

○ 保険給付状況

1. 医療給付の状況  
(1) 全体

	件数	費用額	保険者負担分	一部負担金	他法負担分
療養の給付等	75,271件	1,130,200,082円	801,414,978円	312,400,958円	16,384,146円
食事療養・生活療養(再掲)	859	18,894,938	11,550,188	6,466,470	878,280
療養費等					
食事療養・生活療養	1		350	-350	0
診療費	2	19,870	13,909	5,961	0
補装具	60	1,991,859	1,417,242	560,456	14,161
柔道整復師	1,231	5,704,178	4,004,274	1,689,866	10,038
アンマ・マッサージ	4	19,125	13,387	5,738	0
ハリ・キウウ	32	123,675	86,562	37,113	0
その他	2	69,320	48,524	20,796	0
小計	1,331	7,928,027	5,583,898	2,319,930	24,199
移送費	0	0	0	0	0
計	76,603	1,138,128,109	806,999,226	314,720,538	16,408,345

(2) 前期高齢者分再掲

	件数	費用額	保険者負担分	一部負担金	他法負担分
療養の給付等	8,750件	254,690,708円	170,209,624円	79,513,019円	4,968,065円
食事療養・生活療養(再掲)	225	6,186,018	3,768,238	2,040,520	377,260
療養費等					
食事療養・生活療養	0		0	0	0
療養費	85	749,167	548,600	176,368	24,199
移送費	0	0	0	0	0
計	8,835	255,439,875	170,758,224	79,689,387	4,992,264

(3) 70歳以上一般分再掲

	件数	費用額	保険者負担分	一部負担金	他法負担分
療養の給付等	2,123件	65,210,816円	51,556,100円	9,658,555円	3,996,161円
食事療養・生活療養(再掲)	83	3,189,636	1,939,156	926,520	323,960
療養費等					
食事療養・生活療養	0		0	0	0
療養費	21	242,003	193,599	24,205	24,199
移送費	0	0	0	0	0
計	2,144	65,452,819	51,749,699	9,682,760	4,020,360

(4) 70歳以上現役並み所得者分再掲

	件数	費用額	保険者負担分	一部負担金	他法負担分
療養の給付等	2,561件	93,090,722円	65,067,404円	27,610,505円	412,813円
食事療養・生活療養(再掲)	63	1,109,712	680,712	411,320	17,680
療養費等					
食事療養・生活療養	0		0	0	0
療養費	28	276,355	193,442	82,913	0
移送費	0	0	0	0	0
計	2,589	93,367,077	65,260,846	27,693,418	412,813

(5) 未就学児分再掲

	件数	費用額	保険者負担分	一部負担金	他法負担分
療養の給付等	5,683件	57,377,222円	45,804,692円	10,954,963円	617,567円
食事療養(再掲)	46	455,772	267,532	123,500	64,740
療養費等					
食事療養	0		0	0	0
療養費	6	102,941	82,328	20,613	0
移送費	0	0	0	0	0
計	5,689	57,480,163	45,887,020	10,975,576	617,567

備考	
----	--

様式 2 1 - 2 国民健康保険事業状況報告書（事業年報）C表集計表（2）  
（平成 2 1 年度）

都道府県番号	4	3	1	2	3
都道府県名	熊本県				

2. 高額療養費の状況

		合 算 分		単 独 分			他法併用分	合 計	現物給付分 (再掲)	
		多数該当分	その他	多数該当分	長期疾病分	入院分				その他
総 数	件 数	11	54	46	78	209	61	137	596	399
	高額療養費(円)	464,081	2,161,236	5,305,486	9,248,824	33,484,281	2,345,123	7,762,920	60,771,951	49,169,369
(再掲) 前期 高齢者分	件 数	5	35	14	0	91	42	79	266	
	高額療養費(円)	51,028	968,807	1,842,537	0	17,368,242	973,562	3,838,785	25,042,961	
(再掲) 70歳以上 一般分	件 数	2	17	0	0	23	39	70	151	
	高額療養費(円)	8,186	298,376	0	0	2,112,596	561,397	1,606,089	4,586,644	
(再掲) 70歳以上現役 並み所得者分	件 数	1	13	7	0	43	5	4	73	
	高額療養費(円)	11,480	298,299	774,632	0	10,616,619	349,886	2,110,477	14,161,393	
(再掲) 未就学児分	件 数	0	0	1	0	5	0	2	8	
	高額療養費(円)	0	0	32,114	0	121,792	0	157,527	311,433	
								長期高額特定疾病該当者数	6 人	

3. 高額介護合算療養費の状況

件 数 (件)	0
給付額 (円)	0

4. その他の保険給付の状況

	出産育児給付	葬祭給付	傷病手当金	出産手当金	その他任意給付	計
件 数 (件)	73	12	183	10	547	825
給付額 (円)	29,040,000	3,650,000	10,656,000	1,323,000	22,380,490	67,049,490

備 考	
-----	--

様式 2 1 - 3 国民健康保険事業状況報告書（事業年報）C表集計表（3）  
（平成 2 1 年度）

都道府県番号	4	3	1	2	3
都道府県名	熊本県				

5. 療養の給付等内訳

(1) 全体

		件数	日数	費用額
診療費	入院	918 <sup>件</sup>	11,210 <sup>日</sup>	369,412,024 <sup>円</sup>
	入院外	43,207	63,542	463,626,800
	歯科	11,162	21,144	103,305,960
	小計	55,287	95,896	936,344,784
調剤		19,980	(25,685枚)	174,214,760
食事療養・生活療養		(859)	(28,623回)	18,894,938
訪問看護		4	84	745,600
合計		75,271	95,980	1,130,200,082

(2) 前期高齢者分再掲

		件数	日数	費用額
診療費	入院	235 <sup>件</sup>	3,488 <sup>日</sup>	133,274,110 <sup>円</sup>
	入院外	5,022	7,660	73,478,580
	歯科	989	2,181	10,250,840
	小計	6,246	13,329	217,003,530
調剤		2,504	(3,210枚)	31,501,160
食事療養・生活療養		(225)	(9,216回)	6,186,018
訪問看護		0	0	0
合計		8,750	13,329	254,690,708

(3) 70歳以上一般分再掲

		件数	日数	費用額
診療費	入院	85 <sup>件</sup>	1,649 <sup>日</sup>	33,737,840 <sup>円</sup>
	入院外	1,201	1,907	18,058,420
	歯科	198	475	1,530,930
	小計	1,484	4,031	53,327,190
調剤		639	(851枚)	8,693,990
食事療養・生活療養		(83)	(4,730回)	3,189,636
訪問看護		0	0	0
合計		2,123	4,031	65,210,816

(4) 70歳以上現役並み所得者分再掲

		件数	日数	費用額
診療費	入院	68 <sup>件</sup>	782 <sup>日</sup>	56,565,170 <sup>円</sup>
	入院外	1,484	2,341	22,716,550
	歯科	294	615	2,713,260
	小計	1,846	3,738	81,994,980
調剤		715	(878枚)	9,986,030
食事療養・生活療養		(63)	(1,650回)	1,109,712
訪問看護		0	0	0
合計		2,561	3,738	93,090,722

(5) 未就学児分再掲

		件数	日数	費用額
診療費	入院	62 <sup>件</sup>	398 <sup>日</sup>	16,263,960 <sup>円</sup>
	入院外	3,247	5,507	27,925,030
	歯科	431	661	2,771,360
	小計	3,740	6,566	46,960,350
調剤		1,943	(3,033枚)	9,961,100
食事療養		(46)	(724回)	455,772
訪問看護		0	0	0
合計		5,683	6,566	57,377,222

備考	
----	--

## Ⅲ 保險者別統計表

### 1 一般狀況

# (1) 事務職員数

番号	保険者名	年度末現在			番号	保険者名	年度末現在		
		専任	兼任	計			専任	兼任	計
市町村計	平成17年度	195	125	320	050	小国町	0	2	2
	平成18年度	201	113	314	051	産山村	1	1	2
	平成19年度	195	116	311	054	高森町	2	1	3
	平成20年度	193	113	306	058	西原村	1	2	3
	平成21年度	182	113	295	221	南阿蘇村	2	0	2
001	熊本市	62	10	72	059	御船町	4	0	4
003	人吉市	6	3	9	060	嘉島町	1	2	3
004	荒尾市	7	2	9	061	益城町	3	4	7
005	水俣市	4	5	9	062	甲佐町	3	5	8
011	宇土市	4	4	8	231	山都町	1	5	6
151	上天草市	4	0	4	241	氷川町	3	2	5
152	山鹿市	6	4	10	075	津奈木町	1	1	2
153	宇城市	0	6	6	246	芦北町	1	5	6
154	阿蘇市	4	4	8	076	錦町	4	1	5
155	菊池市	3	5	8	077	あさぎり町	3	2	5
156	八代市	16	7	23	080	多良木町	4	0	4
157	玉名市	4	7	11	081	湯前町	0	2	2
158	合志市	2	1	3	082	水上村	0	1	1
159	天草市	7	0	7	085	相良村	0	4	4
201	美里町	2	2	4	086	五木村	0	1	1
029	玉東町	2	0	2	087	山江村	1	1	2
032	南関町	2	2	4	088	球磨村	1	0	1
033	長洲町	2	2	4	099	苓北町	2	1	3
206	和水町	1	2	3		組合計	7	1	8
042	大津町	2	3	5	301	医師国保	4	1	5
043	菊陽町	3	0	3	302	歯科国保	3	0	3
049	南小国町	1	1	2		県計	189	114	303

(2) 世帯数及び被保険者数

番号	保険者名	世帯数		被保険者数						介護保険第2号 被保険者数		被保険者増減内訳													
				総数		一般		退職者				本年度中増							本年度中減						
		年度末 現在	年間平均	年度末 現在	年間平均	年度末 現在	年間平均	年度末 現在	年間平均	年度末 現在	年間平均	転入	社保離 脱	生保 廃止	出生	後期高齢 者離脱	その他	計	転出	社保加 入	生保 開始	死亡	後期高齢 者加入	その他	計
市 町 村 計	平成17年度	384,440	382,415	776,706	780,510	459,145	462,073	111,694	107,625	231,110	233,841	18,990	62,767	1,042	3,417		8,428	94,644	18,515	53,487	2,054	13,176		9,267	96,499
	平成18年度	386,895	386,548	769,195	774,967	452,568	456,896	120,009	116,047	224,039	229,613	17,602	60,345	1,043	3,364		7,486	89,840	17,678	55,841	2,123	13,748		8,525	97,915
	平成19年度	384,953	386,370	753,549	762,333	437,496	446,808	122,282	122,437	216,436	221,962	16,787	58,777	836	3,262		6,651	86,313	16,996	55,754	2,099	13,906		8,606	97,361
	平成20年度	296,242	304,682	554,880	559,945	528,356	526,302	26,524	33,643	214,236	217,509	16,451	59,883	640	3,247	105	17,417	97,743	16,197	49,096	2,214	3,100	199,286	19,148	289,041
	平成21年度	294,236	297,208	546,210	554,936	518,152	526,872	28,058	28,064	211,822	215,087	15,870	54,430	661	3,224	10	23,895	98,090	14,945	45,121	3,348	2,701	14,884	9,406	90,405
県 計	298,660	301,699	554,494	563,303	526,436	535,239	28,058	28,064	214,930	218,192	16,163	54,675	661	3,271	60	24,219	99,049	15,056	45,415	3,348	2,713	14,940	10,075	91,547	
001	熊 本 市	111,935	112,921	198,777	201,208	190,004	192,421	8,773	8,787	73,738	74,632	5,735	20,062	355	1,354	5	21,082	48,593	5,368	16,093	1,896	837	3,590	6,789	34,573
003	人 吉 市	6,193	6,303	10,837	11,058	10,248	10,419	589	639	4,231	4,329	416	1,273	30	63	0	47	1,829	380	1,036	100	65	366	104	2,051
004	荒 尾 市	9,102	9,211	16,009	16,266	14,881	15,397	1,128	869	5,977	6,087	506	1,731	38	90	0	101	2,466	410	1,411	158	97	539	51	2,666
005	水 俣 市	4,715	4,776	7,830	7,994	7,179	7,320	651	674	2,993	3,080	212	838	31	18	0	62	1,161	203	605	85	53	306	33	1,285
011	宇 土 市	5,940	5,998	11,586	11,777	10,905	11,100	681	677	4,378	4,445	318	1,128	1	83	0	49	1,579	342	996	33	53	343	51	1,818
151	上 天 草 市	5,917	6,020	11,639	11,984	10,990	11,370	649	614	4,948	5,051	298	1,044	7	62	0	74	1,485	306	980	47	57	351	197	1,938
152	山 鹿 市	9,791	9,925	18,718	19,133	17,795	18,229	923	904	7,420	7,573	535	2,200	10	108	0	161	3,014	415	2,098	71	113	610	215	3,522
153	宇 城 市	10,091	10,201	20,177	20,490	19,058	19,381	1,119	1,109	8,065	8,213	600	1,880	26	112	0	147	2,765	492	1,602	88	106	642	136	3,066
154	阿 蘇 市	4,911	4,973	9,070	9,259	8,644	8,875	426	384	3,726	3,777	281	755	14	46	0	82	1,178	257	724	39	51	271	74	1,416
155	菊 池 市	8,287	8,365	16,879	17,129	16,006	16,201	873	928	6,555	6,623	457	1,709	19	110	0	158	2,453	431	1,409	73	78	498	161	2,650
156	八 代 市	22,681	22,931	43,258	43,912	41,910	42,287	1,348	1,625	17,066	17,331	843	3,910	29	201	0	731	5,714	1,116	3,064	233	230	1,506	239	6,388
157	玉 名 市	11,283	11,416	22,333	22,694	20,942	21,301	1,391	1,393	8,531	8,708	503	2,051	12	127	3	162	2,858	489	1,647	68	130	805	117	3,256
158	合 志 市	7,201	7,257	13,467	13,645	12,582	12,746	885	899	4,834	4,896	549	1,697	2	77	0	51	2,376	527	1,172	66	62	390	53	2,270
159	天 草 市	17,528	17,773	32,645	33,320	30,799	31,445	1,846	1,875	13,636	13,934	771	2,766	25	131	0	241	3,934	785	2,503	127	192	1,066	287	4,960
201	美 里 町	2,123	2,140	3,869	3,937	3,628	3,724	241	213	1,667	1,672	75	339	5	16	0	5	440	92	257	16	20	139	7	531
029	玉 東 町	923	942	1,889	1,931	1,774	1,813	115	118	732	758	54	200	2	11	0	2	269	30	203	1	11	63	7	315
032	南 関 町	1,816	1,838	3,231	3,259	2,943	2,958	288	301	1,262	1,271	114	492	1	12	0	4	623	93	392	11	22	134	5	657
033	長 洲 町	2,558	2,595	4,551	4,641	4,047	4,153	504	488	1,760	1,797	132	533	1	28	0	13	707	164	390	11	26	161	40	792
206	和 水 町	1,926	1,950	3,754	3,842	3,467	3,564	287	278	1,497	1,502	110	383	2	25	0	7	527	112	339	3	16	129	17	616
042	大 津 町	3,910	3,925	7,304	7,432	6,845	7,012	459	420	2,790	2,815	372	1,012	2	44	0	19	1,449	284	875	12	34	222	20	1,447
043	菊 陽 町	4,482	4,530	8,543	8,664	8,071	8,174	472	490	3,127	3,162	457	1,097	4	61	0	25	1,644	353	973	22	37	198	25	1,608

(2) 世帯数及び被保険者数

番号	保険者名	世帯数		被保険者数						介護保険第2号 被保険者数		被保険者増減内訳													
				総数		一般		退職者				本年度中増							本年度中減						
		年度末 現在	年間平均	年度末 現在	年間平均	年度末 現在	年間平均	年度末 現在	年間平均	年度末 現在	年間平均	転入	社保離 脱	生保 廃止	出生	後期高齢 者離脱	その他	計	転出	社保加 入	生保 開始	死亡	後期高齢 者加入	その他	計
049	南小国町	888	905	1,853	1,892	1,787	1,832	66	60	770	782	64	177	1	10	0	12	264	59	137	4	9	56	11	276
050	小国町	1,655	1,653	3,321	3,373	3,154	3,199	167	174	1,419	1,434	107	271	1	16	0	15	410	122	277	6	12	80	9	506
051	産山村	326	334	673	702	661	688	12	14	281	285	23	34	0	3	0	3	63	28	58	2	5	26	0	119
054	高森町	1,335	1,374	2,687	2,766	2,560	2,649	127	117	1,135	1,157	94	164	0	13	0	10	281	82	176	2	13	95	6	374
058	西原村	1,032	1,026	2,049	2,050	1,942	1,947	107	103	844	835	110	228	1	15	0	2	356	102	160	4	6	59	4	335
221	南阿蘇村	2,132	2,147	4,108	4,151	3,889	3,914	219	237	1,727	1,762	154	325	3	24	0	125	631	98	287	7	33	88	118	631
059	御船町	2,947	2,984	5,634	5,744	5,328	5,422	306	322	2,189	2,214	193	604	2	41	0	2	842	162	516	8	24	183	6	899
060	嘉島町	1,220	1,234	2,404	2,436	2,265	2,294	139	142	896	902	94	239	0	10	0	18	361	115	160	1	8	73	36	393
061	益城町	5,058	5,062	9,797	9,834	9,185	9,223	612	611	3,769	3,794	334	1,139	1	74	0	10	1,558	303	792	24	42	272	18	1,451
062	甲佐町	2,085	2,093	3,900	3,941	3,715	3,745	185	196	1,607	1,619	149	303	1	18	0	149	620	94	259	7	22	125	150	657
231	山都町	3,665	3,732	7,230	7,440	6,897	7,128	333	312	3,198	3,277	173	525	3	37	0	14	752	176	524	11	31	238	24	1,004
241	氷川町	2,357	2,199	5,236	5,319	5,075	5,148	161	171	2,234	2,273	126	399	2	26	0	23	576	121	350	15	22	155	16	679
075	津奈木町	935	946	1,662	1,702	1,573	1,614	89	88	661	680	45	152	0	7	0	1	205	38	121	15	11	70	7	262
246	芦北町	3,564	3,617	6,445	6,632	5,969	6,159	476	473	2,588	2,640	182	673	11	15	0	19	900	144	632	23	52	266	59	1,176
076	錦町	1,700	1,716	3,481	3,539	3,252	3,314	229	225	1,416	1,443	125	389	4	24	2	12	556	128	310	16	22	105	21	602
077	あさぎり町	2,791	2,849	5,697	5,888	5,384	5,559	313	329	2,430	2,483	176	417	6	46	0	210	855	156	541	8	20	195	225	1,145
080	多良木町	2,008	2,024	3,917	3,971	3,722	3,817	195	154	1,668	1,691	110	362	2	24	0	3	501	106	234	2	23	128	8	501
081	湯前町	798	817	1,539	1,580	1,428	1,476	111	104	618	630	49	127	0	5	0	2	183	39	111	10	8	68	6	242
082	水上村	460	465	873	892	825	846	48	46	361	370	10	84	0	3	0	0	97	24	66	0	5	29	1	125
085	相良村	846	864	1,717	1,763	1,573	1,630	144	133	737	767	73	186	0	4	0	6	269	58	182	0	10	48	7	305
086	五木村	245	248	410	417	375	386	35	31	165	170	6	59	0	1	0	0	66	5	51	0	3	14	0	73
087	山江村	606	638	1,154	1,208	1,082	1,130	72	78	471	492	27	131	1	3	0	33	195	39	115	3	6	44	37	244
088	球磨村	769	778	1,307	1,348	1,237	1,283	70	65	559	561	31	111	0	5	0	0	147	34	103	15	9	54	1	216
099	荅北町	1,501	1,513	2,750	2,773	2,556	2,579	194	194	1,146	1,170	77	231	6	21	0	3	338	63	190	5	15	84	8	365
	組合計	4,424	4,491	8,284	8,367	8,284	8,367	0	0	3,108	3,105	293	245	0	47	50	324	959	111	294	0	12	56	669	1,142
301	医師国保	1,748	1,770	3,606	3,640	3,606	3,640	0	0	1,496	1,514	0	185	0	29	50	47	311	0	253	0	7	43	139	442
302	歯科国保	2,676	2,721	4,678	4,727	4,678	4,727	0	0	1,612	1,591	293	60	0	18	0	277	648	111	41	0	5	13	530	700





## 2 経理状況

(1) 経理収入(保険料(税))

番号	保険者名	一般被保険者分				退職被保険者分				全体分			
		医療 給付費分	後期高齢者 支援金分	介護 納付金分	計	医療 給付費分	後期高齢者 支援金分	介護 納付金分	計	医療 給付費分	後期高齢者 支援金分	介護 納付金分	計
市町村計	平成17年度	42,112,749,544	-	3,001,661,901	45,114,411,445	8,813,022,879	-	572,711,054	9,385,733,933	50,925,772,423	-	3,574,372,955	54,500,145,378
	平成18年度	42,401,592,716	-	3,291,661,351	45,693,254,067	9,965,736,347	-	606,510,053	10,572,246,400	52,367,329,063	-	3,898,171,404	56,265,500,467
	平成19年度	42,236,945,032	-	3,282,491,988	45,519,437,020	10,820,222,782	-	610,039,585	11,430,262,367	53,057,167,814	-	3,892,531,573	56,949,699,387
	平成20年度	30,485,537,437	8,083,174,745	3,427,861,533	41,996,573,715	2,209,004,998	611,915,644	533,774,097	3,354,694,739	32,694,542,435	8,695,090,389	3,961,635,630	45,351,268,454
	平成21年度	29,466,363,898	7,807,553,880	3,337,235,048	40,884,260,689	2,042,826,643	577,668,023	510,723,394	3,131,218,060	31,509,190,541	8,385,221,903	3,847,958,442	44,015,478,749
	県計	30,412,172,468	7,943,766,280	3,430,431,348	42,059,477,959	2,042,826,643	577,668,023	510,723,394	3,131,218,060	32,454,999,111	8,521,434,303	3,941,154,742	45,190,696,019
001	熊本市	11,316,678,994	2,888,819,254	1,216,053,409	15,421,551,657	739,690,150	190,314,881	190,257,827	1,120,262,858	12,056,369,144	3,079,134,135	1,406,311,236	16,541,814,515
003	人吉市	618,956,907	174,881,320	65,544,675	859,382,902	48,575,087	14,064,049	11,087,086	73,726,222	667,531,994	188,945,369	76,631,761	933,109,124
004	荒尾市	695,765,836	255,093,958	52,339,317	1,003,199,111	50,240,077	18,708,956	9,056,268	78,005,301	746,005,913	273,802,914	61,395,585	1,081,204,412
005	水俣市	314,619,315	124,905,997	25,722,305	465,247,617	37,065,725	14,833,054	7,884,253	59,783,032	351,685,040	139,739,051	33,606,558	525,030,649
011	宇土市	553,343,670	135,040,435	42,293,279	730,677,384	44,063,046	10,910,245	7,520,868	62,494,159	597,406,716	145,950,680	49,814,147	793,171,543
151	上天草市	588,835,824	199,081,990	54,509,981	842,427,795	47,294,727	16,719,204	8,408,291	72,422,222	636,130,551	215,801,194	62,918,272	914,850,017
152	山鹿市	1,029,315,818	268,791,961	154,251,583	1,452,359,362	66,998,488	18,155,462	22,166,053	107,320,003	1,096,314,306	286,947,423	176,417,636	1,559,679,365
153	宇城市	1,179,531,795	286,584,688	153,419,711	1,619,536,194	87,703,724	21,568,899	23,578,954	132,851,577	1,267,235,519	308,153,587	176,998,665	1,752,387,771
154	阿蘇市	537,921,411	130,505,315	63,124,116	731,550,842	36,734,111	9,082,646	8,572,845	54,389,602	574,655,522	139,587,961	71,696,961	785,940,444
155	菊池市	963,512,233	267,403,898	129,798,992	1,360,715,123	63,286,157	18,134,384	17,949,125	99,369,666	1,026,798,390	285,538,282	147,748,117	1,460,084,789
156	八代市	2,534,304,775	611,403,883	299,491,608	3,445,200,266	118,912,557	28,340,742	28,387,742	175,641,041	2,653,217,332	639,744,625	327,879,350	3,620,841,307
157	玉名市	1,189,033,576	420,410,621	158,199,374	1,767,643,571	90,309,559	34,539,804	26,094,662	150,944,025	1,279,343,135	454,950,425	184,294,036	1,918,587,596
158	合志市	775,275,042	213,483,214	75,319,435	1,064,077,691	68,755,596	19,483,880	17,290,029	105,529,505	844,030,638	232,967,094	92,609,464	1,169,607,196
159	天草市	1,204,971,345	213,483,214	139,940,675	1,831,503,097	90,627,155	37,540,692	21,542,785	149,710,632	1,295,598,500	251,023,906	161,483,460	1,981,213,729
201	美里町	215,000,628	52,047,798	25,857,765	292,906,191	17,341,860	4,317,964	3,944,980	25,604,804	232,342,488	56,365,762	29,802,745	318,510,995
029	玉東町	84,999,984	15,946,623	7,943,425	108,890,032	7,810,296	1,512,703	1,565,645	10,888,644	92,810,280	17,459,326	9,509,070	119,778,676
032	南関町	148,941,154	40,805,782	12,996,886	202,743,822	17,067,608	4,985,583	3,526,875	25,580,066	166,008,762	45,791,365	16,523,761	228,323,888
033	長洲町	230,701,182	58,461,311	23,420,149	312,582,642	33,868,200	8,656,219	9,101,380	51,625,799	264,569,382	67,117,530	32,521,529	364,208,441
206	和水町	176,464,500	50,366,583	20,199,210	247,030,293	16,700,782	4,928,827	4,306,942	25,936,551	193,165,282	55,295,410	24,506,152	272,966,844
042	大津町	427,677,601	105,629,887	45,181,883	578,489,371	32,726,179	7,983,572	7,781,287	48,491,038	460,403,780	113,613,459	52,963,170	626,980,409
043	菊陽町	514,290,028	108,826,303	58,005,378	681,121,709	36,565,184	7,896,060	10,191,481	54,652,725	550,855,212	116,722,363	68,196,859	735,774,434

(1) 経理収入(保険料(税))

番号	保険者名	一般被保険者分				退職被保険者分				全体分			
		医療 給付費分	後期高齢者 支援金分	介護 納付金分	計	医療 給付費分	後期高齢者 支援金分	介護 納付金分	計	医療 給付費分	後期高齢者 支援金分	介護 納付金分	計
049	南小国町	96,175,796	23,785,760	10,364,112	130,325,668	5,453,223	1,384,325	1,118,957	7,956,505	101,629,019	25,170,085	11,483,069	138,282,173
050	小国町	186,969,357	39,713,863	29,468,622	256,151,842	11,441,177	2,449,548	3,224,714	17,115,439	198,410,534	42,163,411	32,693,336	273,267,281
051	産山村	39,570,056	11,655,500	5,128,078	56,353,634	1,047,104	303,579	207,683	1,558,366	40,617,160	11,959,079	5,335,761	57,912,000
054	高森町	137,477,903	32,731,816	17,638,623	187,848,342	7,988,287	1,910,245	1,902,227	11,800,759	145,466,190	34,642,061	19,540,850	199,649,101
058	西原村	133,735,592	31,947,728	15,089,635	180,772,955	7,818,534	1,898,213	1,892,112	11,608,859	141,554,126	33,845,941	16,981,747	192,381,814
221	南阿蘇村	208,440,700	52,326,044	25,616,902	286,383,646	13,716,863	3,407,409	3,445,881	20,570,153	222,157,563	55,733,453	29,062,783	306,953,799
059	御船町	250,793,742	113,377,536	24,110,203	388,281,481	18,145,383	8,742,225	3,853,699	30,741,307	268,939,125	122,119,761	27,963,902	419,022,788
060	嘉島町	155,730,912	40,402,577	10,341,677	206,475,166	12,065,383	3,121,627	1,730,410	16,917,420	167,796,295	43,524,204	12,072,087	223,392,586
061	益城町	562,660,285	130,234,034	50,830,467	743,724,786	50,169,699	11,843,906	10,451,085	72,464,690	612,829,984	142,077,940	61,281,552	816,189,476
062	甲佐町	188,619,162	66,175,777	17,875,286	272,670,225	12,476,447	4,514,793	2,503,738	19,494,978	201,095,609	70,690,570	20,379,024	292,165,203
231	山都町	352,817,572	104,386,872	59,626,024	516,830,468	20,609,178	6,449,515	6,549,236	33,607,929	373,426,750	110,836,387	66,175,260	550,438,397
241	氷川町	275,057,737	81,522,917	40,358,759	396,939,413	9,189,360	2,785,269	2,515,630	14,490,259	284,247,097	84,308,186	42,874,389	411,429,672
075	津奈木町	64,130,293	27,619,943	6,481,600	98,231,836	4,294,136	2,058,919	1,052,109	7,405,164	68,424,429	29,678,862	7,533,709	105,637,000
246	芦北町	271,675,120	88,460,855	23,243,656	383,379,631	27,340,910	8,978,637	5,320,498	41,640,045	299,016,030	97,439,492	28,564,154	425,019,676
076	錦町	197,976,251	50,711,656	23,376,087	272,063,994	16,513,077	4,372,343	3,773,251	24,658,671	214,489,328	55,083,999	27,149,338	296,722,665
077	あさぎり町	388,834,524	109,985,675	53,069,765	551,889,964	24,030,543	7,287,033	6,129,738	37,447,314	412,865,067	117,272,708	59,199,503	589,337,278
080	多良木町	186,476,796	47,808,228	31,148,285	265,433,309	10,698,534	2,819,908	3,263,235	16,781,677	197,175,330	50,628,136	34,411,520	282,214,986
081	湯前町	76,556,327	19,272,656	9,082,222	104,911,205	4,778,611	1,294,787	1,145,981	7,219,379	81,334,938	20,567,443	10,228,203	112,130,584
082	水上村	36,826,739	11,024,716	5,513,742	53,365,197	2,521,400	745,845	746,818	4,014,063	39,348,139	11,770,561	6,260,560	57,379,260
085	相良村	97,394,288	23,842,481	13,956,681	135,193,450	8,893,700	2,150,757	2,421,580	13,466,037	106,287,988	25,993,238	16,378,261	148,659,487
086	五木村	18,016,183	5,794,346	2,472,398	26,282,927	1,945,090	523,554	516,455	2,985,099	19,961,273	6,317,900	2,988,853	29,268,026
087	山江村	62,637,461	13,908,238	9,135,438	85,681,137	4,313,245	971,113	1,322,544	6,606,902	66,950,706	14,879,351	10,457,982	92,288,039
088	球磨村	64,449,408	20,547,756	9,297,034	94,294,198	4,090,326	1,323,260	1,284,595	6,698,181	68,539,734	21,871,016	10,581,629	100,992,379
099	苓北町	113,200,076	38,342,871	20,396,596	171,939,543	10,950,165	3,653,387	4,135,840	18,739,392	124,150,241	41,996,258	24,532,436	190,678,935
	組合計	945,808,570	136,212,400	93,196,300	1,175,217,270	0	0	0	0	945,808,570	136,212,400	93,196,300	1,175,217,270
301	医師国保	548,749,800	0	45,412,500	594,162,300	0	0	0	0	548,749,800	0	45,412,500	594,162,300
302	歯科国保	397,058,770	136,212,400	47,783,800	581,054,970	0	0	0	0	397,058,770	136,212,400	47,783,800	581,054,970

(1) 経理収入(その他①)

番号	保険者名	国庫支出金									療養給付費 交付金	前期高齢者 交付金	都道府県 支出金					
		事務費 負担金	療養給付費等 負担金	高額医療費 共同事業負担金	特定健康診査等 負担金	調整交付金		出産育児 一時金等 補助金	特別対策費 補助金	計			高額医療費共 同事業負担金	特定健康診査 等負担金	第一号 都道府県 調整交付金	第二号 都道府県 調整交付金	広域化等支援 基金支出金	その他
						普通	特別											
	平成17年度	0	47,397,390,953	838,337,229	-	17,665,298,000	3,752,510,000	0	0	69,653,536,182	33,168,947,014	-	838,337,229	-	5,928,845,000	530,455,000	-	0
	平成18年度	0	44,766,196,334	741,356,289	-	17,881,005,000	3,874,608,000	0	0	67,263,165,623	35,949,681,309	-	741,356,289	-	8,233,960,000	687,297,000	-	0
	平成19年度	0	44,465,355,340	795,846,719	-	17,860,079,000	4,969,218,000	0	11,818,000	68,102,317,059	40,159,705,499	-	795,846,719	-	8,296,837,000	740,425,000	-	0
	平成20年度	0	39,765,180,952	787,089,220	142,525,000	15,449,241,000	3,647,627,000	0	0	59,791,663,172	13,166,836,607	41,011,530,684	787,089,220	142,525,000	7,726,811,000	815,735,000	78,800,000	0
	平成21年度	0	41,945,423,298	881,064,073	195,558,000	17,278,453,000	2,941,860,000	105,118,133	0	63,347,476,504	9,115,734,508	40,709,992,774	881,064,073	195,558,000	7,676,577,000	706,662,000	0	8,130,588
	県計	8,767,777	42,443,545,867	883,957,073	196,626,000	17,278,453,000	2,941,860,000	112,890,133	1,695,000	63,867,794,850	9,115,734,508	40,709,992,774	881,064,073	195,558,000	7,676,577,000	706,662,000	0	8,130,588
001	熊本市	0	14,720,724,365	315,470,239	73,325,000	5,165,473,000	845,244,000	64,464,949	0	21,184,701,553	2,574,680,916	13,873,864,962	315,470,239	73,325,000	2,684,231,000	65,603,000	0	8,130,588
003	人吉市	0	834,783,886	17,731,747	4,134,000	338,130,000	59,372,000	820,000	0	1,254,971,633	258,545,878	939,388,988	17,731,747	4,134,000	151,395,000	4,924,000	0	0
004	荒尾市	0	1,355,104,854	19,273,329	6,883,000	624,706,000	147,077,000	5,425,293	0	2,158,469,476	299,784,568	1,646,406,062	19,273,329	6,883,000	256,431,000	2,862,000	0	0
005	水俣市	0	681,740,901	10,702,785	1,947,000	357,184,000	163,816,000	280,000	0	1,215,670,686	286,942,000	1,065,354,654	10,702,785	1,947,000	131,189,000	51,093,000	0	0
011	宇土市	0	929,414,262	16,778,462	4,560,000	443,141,000	74,252,000	0	0	1,468,145,724	262,938,217	746,682,308	16,778,462	4,560,000	171,071,000	5,349,000	0	0
151	上天草市	0	1,016,434,442	19,174,272	4,483,000	525,045,000	54,437,000	4,253,010	0	1,623,826,724	230,721,000	788,071,910	19,174,272	4,483,000	192,536,000	22,579,000	0	0
152	山鹿市	0	1,407,054,448	32,075,025	7,414,000	545,022,000	78,379,000	1,060,000	0	2,071,004,473	320,432,000	1,367,699,882	32,075,025	7,414,000	242,527,000	4,452,000	0	0
153	宇城市	0	1,576,958,133	32,710,106	8,488,000	724,126,000	69,274,000	0	0	2,411,556,239	318,439,066	1,422,068,618	32,710,106	8,488,000	294,717,000	5,238,000	0	0
154	阿蘇市	0	685,663,622	20,581,315	2,723,000	268,436,000	75,113,000	3,331,337	0	1,055,848,274	128,824,000	826,758,317	20,581,315	2,723,000	127,389,000	1,652,000	0	0
155	菊池市	0	1,233,957,903	23,320,232	4,370,000	496,439,000	99,613,000	1,180,000	0	1,858,880,135	238,224,000	1,106,305,875	23,320,232	4,370,000	230,135,000	14,081,000	0	0
156	八代市	0	3,292,510,452	82,571,216	12,846,000	1,438,786,000	446,527,000	1,800,000	0	5,275,040,668	588,638,000	3,593,676,014	82,571,216	12,846,000	603,762,000	22,949,000	0	0
157	玉名市	0	1,751,563,802	34,144,531	6,896,000	721,824,000	43,116,000	840,000	0	2,558,384,333	543,594,761	1,773,711,065	34,144,531	6,896,000	315,834,000	19,591,000	0	0
158	合志市	0	1,046,828,412	20,461,344	3,769,000	361,554,000	57,976,000	720,000	0	1,491,308,756	331,992,525	967,742,403	20,461,344	3,769,000	181,598,000	7,589,000	0	0
159	天草市	0	2,851,417,441	55,698,262	8,118,000	1,483,430,000	138,614,000	1,120,000	0	4,538,397,703	658,050,000	2,116,478,578	55,698,262	8,118,000	515,038,000	50,242,000	0	0
201	美里町	0	268,936,225	6,486,653	1,584,000	138,089,000	3,619,000	200,000	0	418,914,878	47,524,000	341,578,974	6,486,653	1,584,000	49,488,000	29,419,000	0	0
029	玉東町	0	141,610,847	3,658,769	1,527,000	79,622,000	4,134,000	200,000	0	230,752,616	24,852,000	154,135,942	3,658,769	1,527,000	26,547,000	2,278,000	0	0
032	南関町	0	258,605,834	4,906,641	2,439,000	118,119,000	27,543,000	1,084,790	0	412,698,265	88,118,000	322,271,235	4,906,641	2,439,000	45,759,000	4,630,000	0	0
033	長洲町	0	333,683,308	6,655,096	2,007,000	138,924,000	13,294,000	200,000	0	494,763,404	165,383,508	478,274,407	6,655,096	2,007,000	58,089,000	2,587,000	0	0
206	和水町	0	256,231,707	7,544,741	1,909,000	105,318,000	28,437,000	200,000	0	399,640,448	105,646,000	339,927,840	7,544,741	1,909,000	45,335,000	13,469,000	0	0
042	大津町	0	525,961,112	10,725,348	2,154,000	216,636,000	29,602,000	340,000	0	785,418,460	123,611,256	514,312,488	10,725,348	2,154,000	103,226,000	3,592,000	0	0
043	菊陽町	0	670,196,602	10,345,537	2,150,000	208,543,000	18,652,000	700,000	0	910,587,139	174,434,345	401,790,611	10,345,537	2,150,000	118,367,000	8,392,000	0	0



(1) 経理収入(その他②)

番号	保険者名	連合会 支出金	共同事業 交付金		繰入金							その他の収入	基金等	繰越金	市町村債(組合債)	収入額計	
			高額医療費共同 事業交付金	保険財政共同安 定化事業交付金	一般会計市町村補助			一般会計市町村補助									直診勘定
					保険基盤安定 (保険税軽減分)	保険基盤安定 (保険者支援分)	基準超過費用	職員給与等費	出産育児 一時金等	財政安定化 支援事業	その他						
市町村計	平成17年度	0	3,353,349,001	-	8,296,432,154	1,752,873,984	53,594,535	2,137,394,041	591,998,000	2,612,839,622	1,396,122,394	5,500,000	454,416,103	2,095,642,956	6,309,691,539	-	193,680,120,132
	平成18年度	0	2,939,812,403	11,528,769,629	8,393,747,907	1,713,422,322	8,977,651	1,991,195,970	671,819,630	3,016,352,756	1,146,242,970	0	404,257,748	1,518,012,000	5,905,164,076	-	208,378,735,750
	平成19年度	0	3,197,668,282	23,663,968,275	8,396,921,361	1,758,381,023	75,632,499	2,265,632,057	702,001,664	2,696,971,732	1,297,174,334	0	531,953,764	1,825,764,348	5,499,399,263	-	226,956,299,266
	平成20年度	0	3,158,925,711	23,387,209,750	6,543,989,848	1,327,772,092	32,554,192	243,767,125	685,146,997	2,391,121,176	1,433,552,639	0	669,029,385	1,054,527,401	4,928,889,971	0	216,915,745,424
	平成21年度	0	3,531,384,339	24,864,627,593	6,356,413,219	1,395,044,121	56,610,779	2,510,074,730	733,149,943	2,601,398,721	1,766,415,784	0	1,470,066,266	2,159,339,420	6,366,300,502	0	220,467,499,613
	県計	0	3,558,259,339	24,864,627,593	6,356,413,219	1,395,044,121	56,610,779	2,510,074,730	733,149,943	2,601,398,721	1,766,415,784	0	1,561,662,821	2,159,339,420	6,697,865,619	0	222,613,071,901
001	熊本市	0	1,317,242,092	8,580,177,533	2,361,233,293	506,268,942	0	1,208,168,327	313,309,667	1,110,635,611	1,041,414,000	0	894,372,309	82,966	205,553,868	0	74,860,280,381
003	人吉市	0	84,500,433	488,839,946	176,973,380	33,980,987	0	72,813,000	16,699,000	50,000,000	0	0	24,756,004	0	586,189,627	0	5,098,952,747
004	荒尾市	0	126,817,403	896,108,498	192,042,815	41,388,730	56,610,779	90,158,806	20,426,666	77,722,238	0	0	17,061,495	290,000,000	3,965,622	0	7,283,616,899
005	水俣市	0	45,823,864	453,652,263	89,435,510	19,783,052	0	72,644,729	5,166,666	50,000,000	0	0	12,495,409	0	277,828,929	0	4,314,760,196
011	宇土市	0	86,514,697	509,111,196	114,718,080	26,109,911	0	69,469,272	19,373,333	31,502,171	186,228,544	0	10,478,808	0	532,100	0	4,522,734,366
151	上天草市	0	93,246,923	580,669,636	149,851,450	33,077,090	0	7,900,000	11,840,000	69,455,120	148,518,880	0	19,444,100	0	182,497,460	0	5,092,742,582
152	山鹿市	0	101,195,794	823,833,130	201,469,950	46,781,634	0	100,977,037	24,693,332	35,000,000	0	0	70,506,411	300,000,000	184,769,428	0	7,494,510,461
153	宇城市	0	149,782,918	969,646,405	208,662,480	53,159,643	0	5,000,000	21,479,999	50,248,916	0	0	32,819,537	0	336,616,755	0	8,073,021,453
154	阿蘇市	0	74,538,137	439,304,569	100,378,150	23,571,398	0	67,758,000	9,903,000	42,068,234	0	0	14,380,388	0	366,613,160	0	4,088,231,386
155	菊池市	0	82,722,333	714,282,992	227,854,795	46,373,535	0	28,734,990	23,536,052	48,943,281	0	0	16,251,833	30,945,000	44,431,592	0	6,199,477,434
156	八代市	0	247,630,801	2,076,131,095	533,344,140	119,916,901	0	204,197,707	42,706,667	256,414,000	0	0	69,942,306	0	726,780,928	0	18,077,388,750
157	玉名市	0	162,756,114	1,031,424,496	246,253,980	52,109,049	0	62,108,175	26,533,322	65,987,633	9,362,880	0	57,264,692	122,981,000	130,834,064	0	9,138,358,691
158	合志市	0	80,402,531	621,141,962	141,236,350	32,562,395	0	50,000,000	17,408,210	24,524,856	0	0	9,522,097	100,000,000	67,404,701	0	5,318,271,326
159	天草市	0	212,642,655	1,752,776,121	350,164,250	77,065,359	0	102,856,283	33,899,666	233,654,000	12,712,442	0	38,568,043	763,956,000	523,582,100	0	14,025,113,191
201	美里町	0	13,232,516	154,728,208	43,964,100	10,897,488	0	0	2,793,333	18,860,143	0	0	13,096,068	0	89,671,622	0	1,560,749,978
029	玉東町	0	11,788,529	81,107,327	16,818,100	3,983,292	0	17,181,048	2,320,000	6,692,396	6,650,038	0	8,119,184	10,000,000	3,698,158	0	731,888,075
032	南関町	0	22,265,386	165,210,536	38,891,100	9,027,842	0	5,815,000	2,294,000	12,090,000	0	0	5,054,078	0	98,307,937	0	1,468,101,908
033	長洲町	0	28,098,416	210,053,997	55,262,980	12,550,943	0	28,653,000	6,840,000	19,979,876	0	0	7,441,142	0	48,532,409	0	1,989,380,619
206	和水町	0	18,634,582	146,996,315	36,537,460	7,973,194	0	24,708,000	5,260,000	10,000,000	0	0	3,423,459	0	265,012,805	0	1,704,984,688
042	大津町	0	43,065,715	304,202,105	82,462,300	19,305,997	0	9,552,000	9,399,000	29,852,703	0	0	13,751,783	0	93,914,532	0	2,775,526,096
043	菊陽町	0	63,085,573	366,740,658	84,480,000	18,928,958	0	19,549,455	12,200,660	14,602,602	0	0	9,691,945	60,000,000	35,571,054	0	3,046,691,971

(1) 経理収入(その他②)

番号	保険者名	連合会 支出金	共同事業 交付金		繰入金								その他の収入	基金等	繰越金	市町村債(組合債)	収入額計	
			高額医療費共同 事業交付金	保険財政共同安 定化事業交付金	一般会計市町村補助				一般会計市町村補助									直診勘定
					保険基盤安定 (保険税軽減分)	保険基盤安定 (保険者支援分)	基準超過費用	職員給与費等	出産育児 一時金等	財政安定化 支援事業	その他							
049	南小国町	0	10,058,482	57,448,232	19,249,500	4,233,645	0	2,000,000	2,640,000	8,000,000	0	0	18,225,598	18,277,000	28,323,453	0	658,129,721	
050	小国町	0	19,315,180	137,746,283	36,939,900	8,238,930	0	0	3,346,667	16,000,000	3,000,000	0	3,699,359	0	80,196,527	0	1,263,943,278	
051	産山村	0	6,075,801	29,041,378	11,956,157	1,728,843	0	0	2,660,000	3,000,000	0	0	1,061,856	0	16,983,898	0	303,187,102	
054	高森町	0	10,170,442	106,511,290	34,684,800	7,506,889	0	0	3,800,000	17,000,000	0	0	3,498,839	25,000,000	51,700,831	0	1,100,384,975	
058	西原村	0	12,405,665	74,764,672	19,513,000	4,497,573	0	0	3,754,000	2,347,082	0	0	2,029,275	0	82,781,852	0	781,280,532	
221	南阿蘇村	0	26,373,006	173,927,365	45,700,150	10,135,834	0	12,730,000	6,080,000	30,000,000	6,623,000	0	2,540,629	65,000,000	51,052,604	0	1,630,123,774	
059	御船町	0	44,695,405	239,821,147	59,640,700	13,219,300	0	24,861,000	8,573,000	15,383,000	107,757,000	0	5,321,855	0	45,281,568	0	2,202,250,117	
060	嘉島町	0	8,669,139	105,039,881	26,035,040	5,685,175	0	13,524,760	2,540,000	13,498,000	0	0	7,317,346	40,000,000	35,170,509	0	1,005,380,744	
061	益城町	0	46,738,486	366,431,145	98,803,950	22,841,099	0	17,930,000	15,200,000	14,404,000	0	0	16,912,358	0	394,713,592	0	3,797,618,976	
062	甲佐町	0	45,224,786	205,062,173	42,162,200	9,576,071	0	29,248,000	4,325,000	14,000,000	0	0	8,867,906	50,000,000	114,444,006	0	1,720,779,550	
231	山都町	0	29,946,076	343,971,262	79,750,299	18,475,995	0	7,500,000	9,360,000	55,000,000	0	0	4,161,266	100,000,000	85,728,743	0	2,896,531,042	
241	水川町	0	18,097,425	185,271,352	45,775,050	9,677,166	0	0	5,313,000	46,467,000	1,657,000	0	5,165,546	27,457,945	63,807,015	0	1,873,383,538	
075	津奈木町	0	8,867,492	109,203,579	20,980,950	4,516,738	0	12,780,000	2,054,000	5,117,312	0	0	2,029,480	0	84,957,674	0	980,974,863	
246	芦北町	0	35,369,612	425,974,475	75,123,280	16,198,404	0	41,997,370	2,054,000	5,000,000	0	0	4,481,613	0	229,658,006	0	3,476,096,289	
076	錦町	0	27,959,496	153,662,559	50,276,970	10,418,077	0	30,090,000	5,971,000	17,469,338	0	0	14,643,359	0	85,147,986	0	1,469,510,723	
077	あさぎり町	0	34,972,725	256,309,706	76,314,000	15,799,000	0	7,787,000	11,778,370	17,094,000	225,000,000	0	6,852,516	60,000,000	119,969,806	0	2,613,543,209	
080	多良木町	0	22,092,554	126,821,299	41,177,450	9,508,417	0	222,000	5,993,000	10,369,000	7,252,000	0	2,129,467	60,000,000	129,065,164	0	1,489,295,894	
081	湯前町	0	7,417,886	50,832,728	17,897,860	3,936,038	0	16,283,271	1,293,333	6,786,000	0	0	2,922,565	0	92,603,067	0	680,421,503	
082	水上村	0	7,768,674	31,910,763	10,547,900	2,582,497	0	37,500	1,020,000	4,097,611	124,000	0	1,497,115	20,000,000	68,434,878	0	416,110,142	
085	相良村	0	6,291,055	56,458,811	21,549,750	4,910,526	0	0	2,000,000	7,117,247	116,000	0	1,433,339	0	40,297,813	0	654,500,438	
086	五木村	0	5,109,607	13,232,323	4,433,200	1,566,823	0	8,188,000	253,000	2,109,255	0	0	2,869,758	0	27,005,654	0	222,023,271	
087	山江村	0	7,581,198	58,873,896	15,532,000	3,392,875	0	891,000	506,000	5,449,845	0	0	687,743	10,659,509	36,965,307	0	533,678,412	
088	球磨村	0	9,796,106	48,579,652	18,660,950	4,276,799	0	0	1,313,000	10,516,251	0	0	1,260,790	0	92,378,737	0	669,498,270	
099	苓北町	0	14,400,629	141,592,634	31,673,500	7,305,067	0	35,760,000	3,240,000	16,940,000	10,000,000	0	2,015,597	4,980,000	37,322,961	0	1,164,070,052	
	組合計	0	26,875,000	0	0	0	0	0	0	0	0	0	91,596,555	0	331,565,117	0	2,145,572,288	
301	医師国保	0	20,951,000	0	0	0	0	0	0	0	0	0	67,783,132	0	38,001,693	0	938,121,228	
302	歯科国保	0	5,924,000	0	0	0	0	0	0	0	0	0	23,813,423	0	293,563,424	0	1,207,451,060	



(2) 経理支出(保険給付費)

番号	保険者名	保険給付費										保険給付費								審査支払 手数料	計
		一般被保険者分					一般被保険者分					退職被保険者等分									
		療養給付費	療養費	小計	高額療養費	高額介護合 算療養費	移送費	出産育児諸費	葬祭諸費	育児諸費	その他	計	療養給付費 療養費	高額療養費	高額介護合 算療養費	移送費	小計				
市町村計	平成17年度	79,345,257,675	500,545,249	79,845,802,924	9,794,779,224	-	96,461	885,795,000	287,765,000	0	0	90,814,238,609	32,937,529,692	2,818,446,364	-	0	35,755,976,056	389,061,231	126,959,275,896		
	平成18年度	80,514,937,249	540,764,499	81,055,701,748	9,681,393,506	-	146,679	987,592,140	303,145,000	0	0	92,027,979,073	36,470,671,069	2,848,230,809	-	12,644	39,318,914,522	405,335,774	131,752,229,369		
	平成19年度	84,968,476,341	591,153,246	85,559,629,587	10,128,319,777	-	18,230	1,028,050,000	310,795,000	0	0	97,026,812,594	41,260,353,777	3,003,950,692	-	54,450	44,264,358,919	426,137,466	141,717,308,979		
	平成20年度	112,904,502,290	783,291,253	113,687,793,543	13,307,829,264	0	103,633	1,008,250,000	77,980,000	0	0	128,081,956,440	10,207,968,652	10,207,968,652	0	0	11,518,196,083	4,284,891,452	140,028,641,675		
	平成21年度	118,182,403,364	860,793,926	119,043,197,290	14,565,725,750	2,887,130	437,205	1,080,361,176	58,675,000	210	0	134,751,283,761	7,641,743,767	970,921,581	114,292	8,113	8,612,787,753	436,504,715	143,800,576,229		
県計	118,983,927,566	866,391,447	119,850,319,013	14,626,497,701	2,887,130	437,205	1,109,350,957	62,325,000	210	34,359,490	135,686,176,706	7,641,743,767	970,921,581	114,292	8,113	8,612,787,753	440,952,137	144,739,916,596			
001	熊本市	41,230,089,835	333,542,016	41,563,631,851	5,100,960,350	1,332,109	135,310	469,850,910	16,960,000	0	0	47,152,870,530	2,513,833,213	290,094,957	0	0	2,803,928,170	150,345,120	50,107,143,820		
003	人吉市	2,546,320,589	21,134,749	2,567,455,338	312,610,782	0	0	19,374,970	1,160,000	0	0	2,900,601,090	181,966,386	26,213,103	0	0	208,179,489	10,002,736	3,118,783,315		
004	荒尾市	4,269,968,140	31,128,112	4,301,096,252	577,212,135	0	38,940	31,320,000	2,375,000	0	0	4,912,042,327	219,557,992	29,805,277	0	0	249,363,269	15,771,318	5,177,176,914		
005	水俣市	2,336,673,109	27,862,047	2,364,535,156	271,718,597	184,196	0	7,930,000	1,060,000	0	0	2,645,427,949	228,894,830	26,539,827	0	0	255,434,657	8,080,738	2,908,943,344		
011	宇土市	2,507,711,237	18,479,196	2,526,190,433	316,670,914	52,396	0	29,680,000	1,080,000	0	0	2,873,673,743	177,982,969	27,369,013	0	0	205,351,982	8,923,865	3,087,949,590		
151	上天草市	2,654,791,111	10,497,541	2,665,288,652	329,812,841	0	57,030	16,785,570	1,120,000	0	0	3,013,064,093	212,216,016	32,336,754	0	0	244,552,770	9,575,936	3,267,192,799		
152	山鹿市	3,885,635,155	31,774,303	3,917,409,458	462,468,119	40,595	0	38,254,449	2,140,000	0	0	4,420,312,621	222,835,425	26,928,983	0	0	249,764,408	12,439,542	4,682,516,571		
153	宇城市	4,375,137,036	25,585,712	4,400,722,748	564,413,488	0	7,000	35,223,280	1,980,000	0	0	5,002,346,516	283,869,886	34,380,724	0	0	318,250,610	15,542,853	5,336,139,979		
154	阿蘇市	2,062,061,230	12,332,894	2,074,394,124	273,371,693	0	0	15,237,290	1,140,000	0	0	2,364,143,107	117,925,489	16,389,564	0	0	134,315,053	7,117,513	2,505,575,673		
155	菊池市	3,399,925,482	25,673,352	3,425,598,834	410,402,380	0	0	36,004,079	1,500,000	0	0	3,873,505,293	207,911,932	29,226,131	0	0	237,138,063	12,417,872	4,123,061,228		
156	八代市	9,533,301,727	89,324,903	9,622,626,630	1,165,922,374	630,013	0	66,186,610	6,690,000	0	0	10,862,055,627	427,841,833	61,007,689	114,292	0	488,963,814	35,442,826	11,386,462,267		
157	玉名市	4,935,190,665	34,977,800	4,970,168,465	592,317,162	0	0	40,886,500	2,440,000	0	0	5,605,812,127	450,129,590	74,897,966	0	0	525,027,556	18,572,476	6,149,412,159		
158	合志市	2,845,649,452	23,362,140	2,869,011,592	362,514,906	273,475	0	26,939,090	1,140,000	0	0	3,259,879,063	240,820,821	32,525,880	0	0	273,346,701	10,583,433	3,543,809,197		
159	天草市	7,603,958,259	24,797,896	7,628,756,155	992,877,362	0	0	41,145,906	4,700,000	0	0	8,667,479,423	539,943,617	79,741,660	0	0	619,685,277	28,164,528	9,315,329,228		
201	美里町	789,821,092	3,119,517	792,940,609	91,463,127	0	0	4,230,420	360,000	0	0	888,994,156	48,168,959	6,124,176	0	0	54,293,135	3,199,078	946,486,369		
029	玉東町	394,831,995	2,300,332	397,132,327	45,583,113	0	0	3,540,000	240,000	0	0	446,495,440	20,185,955	1,216,693	0	0	21,402,648	1,433,265	469,331,353		
032	南関町	769,486,054	6,442,686	775,928,740	96,310,451	119,431	0	3,556,005	460,000	0	0	876,374,627	72,518,947	10,530,154	0	0	83,049,101	3,861,901	963,285,629		
033	長洲町	1,074,247,186	6,009,944	1,080,257,130	128,668,691	0	0	9,210,000	560,000	0	0	1,218,695,821	129,610,528	15,722,640	0	0	145,333,168	4,040,969	1,368,069,958		
206	和水町	802,260,331	5,605,985	807,866,316	93,606,702	91,044	0	7,890,000	320,000	0	0	909,774,062	83,191,852	10,953,598	0	0	94,145,450	3,368,598	1,007,288,110		
042	大津町	1,464,864,550	8,799,056	1,473,663,606	176,398,637	0	110,860	14,319,020	700,000	0	0	1,665,192,123	96,238,628	11,516,468	0	0	107,755,096	5,407,571	1,778,354,790		
043	菊陽町	1,630,150,459	11,116,300	1,641,266,759	204,037,399	0	0	18,705,190	600,000	0	0	1,864,809,348	134,597,113	18,586,069	0	0	153,183,182	6,151,036	2,023,943,566		

## (2) 経理支出(保険給付費)

番号	保険者名	保険給付費										保険給付費							審査支払 手数料	計
		一般被保険者分					一般被保険者分					退職被保険者等分								
		療養給付費	療養費	小計	高額療養費	高額介護合 算療養費	移送費	出産育児諸費	葬祭諸費	育児諸費	その他	計	療養給付費 療養費	高額療養費	高額介護合 算療養費	移送費	小計			
049	南小国町	299,181,420	2,187,427	301,368,847	31,710,758	0	0	3,960,000	240,000	0	0	337,279,605	18,388,315	3,445,962	0	0	21,834,277	1,399,187	360,513,069	
050	小国町	619,250,994	6,046,640	625,297,634	74,784,861	16,590	0	5,100,000	260,000	0	0	705,459,085	35,237,373	3,555,716	0	0	38,793,089	2,981,171	747,233,345	
051	産山村	134,839,115	507,891	135,347,006	18,802,611	0	0	1,560,000	150,000	0	0	155,859,617	2,744,559	308,745	0	0	3,053,304	453,033	159,365,954	
054	高森町	534,484,297	4,639,174	539,123,471	62,850,426	71,723	0	4,407,957	450,000	0	0	606,903,577	17,585,236	1,353,682	0	0	18,938,918	2,325,629	628,168,124	
058	西原村	396,704,463	2,497,729	399,202,192	45,980,497	0	0	4,071,680	180,000	0	0	449,434,369	26,016,448	3,386,482	0	0	29,402,930	1,441,163	480,278,462	
221	南阿蘇村	864,331,317	7,507,062	871,838,379	106,392,678	0	0	9,850,000	720,000	0	0	988,801,057	44,968,733	4,500,168	0	0	49,468,901	3,046,599	1,041,316,557	
059	御船町	1,174,589,656	8,151,361	1,182,741,017	146,155,799	0	0	11,860,000	480,000	0	0	1,341,236,816	72,826,022	8,745,674	0	0	81,571,696	4,456,109	1,427,264,621	
060	嘉島町	510,740,650	3,487,630	514,228,280	54,443,844	27,845	0	3,850,000	140,000	0	0	572,689,969	34,097,053	3,443,441	0	0	37,540,494	1,911,309	612,141,772	
061	益城町	1,951,512,467	12,870,401	1,964,382,868	229,916,481	0	0	23,380,000	820,000	0	0	2,218,499,349	137,333,621	14,087,487	0	0	151,421,108	7,838,786	2,377,759,243	
062	甲佐町	886,583,208	5,286,934	891,870,142	118,976,554	0	0	7,100,000	480,000	0	0	1,018,426,696	44,306,635	4,622,343	0	0	48,928,978	3,136,109	1,070,491,783	
231	山都町	1,498,038,926	7,598,979	1,505,637,905	193,806,242	0	0	11,500,000	660,000	0	0	1,711,604,147	62,344,946	5,285,821	0	0	67,630,767	5,195,726	1,784,430,640	
241	水川町	990,230,211	6,419,369	996,649,580	104,355,396	0	0	7,514,020	780,000	0	0	1,109,298,996	40,670,046	5,936,446	0	0	46,606,492	4,001,288	1,159,906,776	
075	津奈木町	530,743,090	5,114,239	535,857,329	51,852,143	0	0	2,700,000	220,000	210	0	590,629,682	30,410,484	1,932,829	0	0	32,343,313	1,752,001	624,724,996	
246	芦北町	1,868,098,635	14,983,849	1,883,082,484	196,904,658	0	0	3,080,000	980,000	0	0	2,084,047,142	128,223,303	9,395,974	0	0	137,619,277	6,663,409	2,228,329,828	
076	錦町	749,292,423	3,474,836	752,767,259	99,257,341	17,060	0	9,137,690	600,000	0	0	861,779,350	76,376,936	11,905,624	0	0	88,282,560	2,917,606	952,979,516	
077	あさぎり町	1,194,868,182	5,872,120	1,200,740,302	142,367,049	30,653	39,938	13,069,700	480,000	0	0	1,356,727,642	78,479,531	5,156,620	0	0	83,636,151	4,987,525	1,445,351,318	
080	多良木町	765,048,177	2,019,395	767,067,572	77,952,401	0	40,014	8,990,000	720,000	0	0	854,769,987	46,316,904	7,480,354	0	0	53,797,258	3,088,748	911,655,993	
081	湯前町	294,387,187	891,187	295,278,374	29,479,300	0	8,113	1,980,000	240,000	0	0	326,985,787	18,861,264	2,548,824	0	8,113	21,418,201	1,265,326	349,669,314	
082	水上村	186,338,615	635,525	186,974,140	20,327,721	0	0	1,570,000	150,000	0	0	209,021,861	8,050,680	336,107	0	0	8,386,787	813,192	218,221,840	
085	相良村	320,316,777	1,466,587	321,783,364	29,319,764	0	0	1,180,000	300,000	0	0	352,583,128	32,133,513	4,007,234	0	0	36,140,747	1,463,418	390,187,293	
086	五木村	100,841,228	239,259	101,080,487	12,645,140	0	0	380,000	90,000	0	0	114,195,627	5,612,871	353,310	0	0	5,966,181	356,805	120,518,613	
087	山江村	267,485,525	1,341,785	268,827,310	31,986,084	0	0	760,000	150,000	0	0	301,723,394	19,672,358	3,559,582	0	0	23,231,940	1,068,149	326,023,483	
088	球磨村	322,530,446	2,542,001	325,072,447	38,231,192	0	0	2,030,840	180,000	0	0	365,514,479	17,914,618	1,350,791	0	0	19,265,409	1,245,356	386,025,244	
099	若北町	609,891,661	1,146,065	611,037,726	77,885,587	0	0	5,060,000	480,000	0	0	694,463,313	32,930,337	2,115,039	0	0	35,045,376	2,253,897	731,762,586	
	組合計	801,524,202	5,597,521	807,121,723	60,771,951		0	28,989,781	3,650,000	0	34,359,490	934,892,945	0	0	0	0	4,447,422	939,340,367		
301	医師国保	397,924,673	2,289,287	400,213,960	38,718,290	0	0	14,099,781	2,900,000	0	31,143,490	487,075,521	0	0	0	0	1,771,696	488,847,217		
302	歯科国保	403,599,529	3,308,234	406,907,763	22,053,661	0	0	14,890,000	750,000	0	3,216,000	447,817,424	0	0	0	0	2,675,726	450,493,150		

(2) 経理支出(その他①)

番号	保険者名	総務費	後期高齢者支援金等			前期高齢者納金等			老人保健拠出金			介護納付金	共同事業拠出金		
			後期高齢者支援金	事務費拠出金	計	前期高齢者納金	事務費拠出金	計	医療費拠出金	事務費拠出金	計		高額医療費共同事業拠出金	保険財政共同安定化事業拠出金	その他
市町村計	平成17年度	2,801,205,904	40,031,617,814	591,249,718	40,622,867,532	40,031,617,814	591,249,718	40,622,867,532	40,031,617,814	591,249,718	40,622,867,532	11,467,959,980	3,302,177,854	-	-
	平成18年度	2,588,840,345	38,545,112,974	591,218,827	39,136,331,801	38,545,112,974	591,218,827	39,136,331,801	38,545,112,974	591,218,827	39,136,331,801	11,345,535,652	2,812,527,700	11,528,769,803	128,857
	平成19年度	3,013,958,805	37,457,840,104	586,200,417	38,044,040,521	37,457,840,104	586,200,417	38,044,040,521	37,457,840,104	586,200,417	38,044,040,521	10,858,156,580	3,154,891,022	23,678,627,961	155,485
	平成20年度	2,811,915,308	22,518,703,280	3,493,514	22,522,196,794	27,138,369	3,241,394	30,379,763	5,571,309,531	52,994,675	5,624,304,206	9,934,414,838	3,125,945,269	23,388,783,512	2,305,709
	平成21年度	2,755,555,542	24,527,348,479	3,326,689	24,530,675,168	66,817,592	2,999,117	69,816,709	1,319,001,046	1,920,647	1,320,921,693	9,675,518,303	3,501,801,925	24,862,788,193	394,412
	県計	2,847,867,022	24,893,938,424	3,376,572	24,897,314,996	154,963,958	3,043,928	158,007,886	1,319,001,046	1,943,249	1,320,944,295	9,817,890,854	3,530,033,925	24,862,788,193	402,412
001	熊本市	1,264,957,527	8,774,791,943	1,190,951	8,775,982,894	23,880,958	1,072,618	24,953,576	419,785,757	665,326	420,451,083	3,330,189,899	1,252,178,843	8,603,124,976	22,086
003	人吉市	75,020,453	500,868,959	68,156	500,937,115	1,363,136	61,225	1,424,361	0	40,882	40,882	191,702,426	70,381,657	513,908,849	1,422
004	荒尾市	90,966,617	720,302,633	98,016	720,400,649	1,960,334	88,048	2,048,382	77,239,766	59,749	77,299,515	280,254,621	76,500,575	780,121,590	2,322
005	水俣市	78,418,827	362,470,957	49,324	362,520,281	986,480	44,308	1,030,788	19,421,138	31,376	19,452,514	134,546,355	42,782,716	443,576,676	1,104
011	宇土市	69,469,272	519,128,566	64,654	519,193,220	1,412,814	63,456	1,476,270	45,147,439	38,984	45,186,423	197,542,831	66,597,838	502,315,187	1,092
151	上天草市	16,527,396	559,098,444	76,080	559,174,524	1,521,610	68,343	1,589,953	53,779,160	43,836	53,822,996	224,903,671	76,107,395	560,083,173	1,092
152	山鹿市	102,637,751	856,662,819	116,572	856,779,391	2,331,444	104,717	2,436,161	0	68,503	68,503	339,058,276	127,313,650	864,459,036	2,106
153	宇城市	11,103,572	920,788,961	125,297	920,914,258	2,505,966	112,556	2,618,522	14,225,845	71,319	14,297,164	373,012,935	129,834,443	933,443,266	2,154
154	阿蘇市	69,367,800	424,515,926	57,766	424,573,692	1,155,338	51,892	1,207,230	20,235,922	34,110	20,270,032	173,467,364	81,692,293	471,052,637	1,236
155	菊池市	29,443,149	764,527,558	104,034	764,631,592	2,080,694	93,454	2,174,148	23,900,774	59,059	23,959,833	301,032,281	92,563,729	765,513,734	1,902
156	八代市	213,326,541	1,954,351,482	265,942	1,954,617,424	5,318,850	238,897	5,557,747	20,537,109	154,542	20,691,651	787,883,026	327,745,431	2,046,643,738	4,698
157	玉名市	84,943,122	1,014,268,313	138,018	1,014,406,331	2,760,374	123,982	2,884,356	71,974,037	78,458	72,052,495	391,635,542	135,528,030	1,037,509,283	2,718
158	合志市	20,947,494	576,701,698	78,475	576,780,173	1,569,518	70,495	1,640,013	43,300,250	42,951	43,343,201	229,470,675	81,216,098	552,654,685	2,118
159	天草市	159,732,932	1,506,509,076	205,001	1,506,714,077	4,100,028	184,153	4,284,181	20,467,975	125,383	20,593,358	649,389,427	221,080,079	1,644,174,286	3,330
201	美里町	4,825,998	184,097,091	25,051	184,122,142	501,028	22,503	523,531	17,652,043	15,760	17,667,803	74,087,571	26,309,461	188,421,267	516
029	玉東町	23,838,446	87,019,044	11,840	87,030,884	236,826	10,637	247,463	0	6,669	6,669	34,444,324	14,522,555	81,025,057	216
032	南関町	5,247,512	145,855,538	19,847	145,875,385	396,952	17,829	414,781	9,506,839	12,258	9,519,097	52,755,151	20,167,949	147,315,800	564
033	長洲町	34,783,251	206,859,920	28,148	206,888,068	562,978	25,286	588,264	11,242,855	16,631	11,259,486	79,394,502	26,415,710	197,322,217	780
206	和水町	25,206,491	127,905,421	17,405	127,922,826	348,100	15,635	363,735	5,608,391	14,091	5,622,482	66,464,905	29,946,931	167,897,050	450
042	大津町	10,351,177	314,387,190	42,780	314,429,970	855,618	38,430	894,048	42,675,565	24,408	42,699,973	124,577,687	42,747,950	308,141,835	984
043	菊陽町	14,816,303	368,931,264	50,202	368,981,466	1,004,062	45,097	1,049,159	54,512,517	25,919	54,538,436	144,349,739	41,063,977	315,725,586	1,194

(2) 経理支出(その他①)

番号	保険者名	総務費	後期高齢者支援金等			前期高齢者納金等			老人保健拠出金			介護納付金	共同事業拠出金		
			後期高齢者支援金	事務費拠出金	計	前期高齢者納金	事務費拠出金	計	医療費拠出金	事務費拠出金	計		高額医療費共同事業拠出金	保険財政共同安定化事業拠出金	その他
049	南小国町	2,369,636	86,325,320	11,746	86,337,066	234,938	10,552	245,490	0	6,719	6,719	34,468,101	8,228,839	85,965,502	150
050	小国町	4,292,660	157,041,842	21,369	157,063,211	427,396	19,196	446,592	2,271,194	12,330	2,283,524	65,467,034	25,326,451	156,409,338	312
051	産山村	5,655,957	31,867,960	4,336	31,872,296	86,730	3,895	90,625	0	2,383	2,383	14,623,671	1,832,758	27,330,203	0
054	高森町	6,169,652	126,821,477	17,257	126,838,734	345,150	15,502	360,652	21,297,482	10,026	21,307,508	53,190,273	23,661,136	138,325,610	0
058	西原村	3,234,085	86,585,466	11,781	86,597,247	235,646	10,584	246,230	15,470,485	6,611	15,477,096	36,090,852	13,667,908	87,769,725	270
221	南阿蘇村	24,846,287	181,538,982	24,702	181,563,684	494,066	22,191	516,257	7,140,881	14,548	7,155,429	79,720,678	28,266,646	196,438,697	450
059	御船町	24,689,089	252,428,936	34,349	252,463,285	686,996	30,856	717,852	32,388,923	19,703	32,408,626	97,036,325	33,997,273	251,961,820	606
060	嘉島町	18,799,966	106,313,252	14,466	106,327,718	289,336	12,995	302,331	0	8,405	8,405	40,239,885	16,849,155	110,036,270	306
061	益城町	15,161,622	421,047,304	57,294	421,104,598	1,145,898	51,468	1,197,366	60,466,595	32,008	60,498,603	172,792,692	51,173,322	390,102,428	1,158
062	甲佐町	30,910,282	177,073,132	24,095	177,097,227	481,912	21,645	503,557	13,583,978	14,452	13,598,430	73,048,075	17,810,780	192,594,999	444
231	山都町	10,982,367	332,900,958	45,300	332,946,258	906,004	40,693	946,697	78,264,435	27,576	78,292,011	144,712,653	55,066,012	376,628,802	720
241	氷川町	5,412,033	239,378,248	32,573	239,410,821	651,478	29,261	680,739	17,469,303	18,046	17,487,349	98,170,920	32,742,583	227,702,154	492
075	津奈木町	19,586,099	76,050,405	9,471	76,059,876	206,972	9,296	216,268	14,288,504	6,650	14,295,154	31,163,140	9,234,452	92,233,082	174
246	芦北町	53,728,247	293,922,322	39,995	293,962,317	799,922	35,928	835,850	45,570,282	25,252	45,595,534	115,122,019	48,416,425	347,780,436	822
076	錦町	27,209,289	157,952,356	21,493	157,973,849	429,874	19,307	449,181	0	11,968	11,968	64,306,897	15,400,949	158,692,091	480
077	あさぎり町	8,003,270	272,026,648	37,016	272,063,664	740,332	33,252	773,584	19,707,936	21,473	19,729,409	113,276,351	38,014,494	267,183,719	462
080	多良木町	6,711,258	178,937,516	24,348	178,961,864	486,986	21,873	508,859	779,044	14,305	793,349	73,635,805	20,276,086	156,840,301	87,768
081	湯前町	16,937,545	73,014,484	9,935	73,024,419	198,712	8,925	207,637	0	5,974	5,974	29,864,801	9,094,841	75,168,392	216
082	水上村	3,957,637	40,582,872	5,522	40,588,394	110,448	4,960	115,408	0	3,484	3,484	17,337,188	8,334,994	32,629,148	54
085	相良村	3,850,251	81,273,948	10,130	81,284,078	286,596	10,880	297,476	4,122,363	6,177	4,128,540	32,448,570	12,900,429	74,403,268	0
086	五木村	9,245,926	18,773,914	2,554	18,776,468	51,094	2,294	53,388	0	1,636	1,636	7,027,031	3,600,369	22,048,998	48
087	山江村	4,154,626	56,104,954	7,634	56,112,588	152,692	6,858	159,550	7,967,823	4,423	7,972,246	23,243,744	11,359,430	71,132,457	132
088	球磨村	3,860,321	64,906,581	8,831	64,915,412	176,646	7,934	184,580	4,301,819	5,642	4,307,461	24,429,610	15,883,999	67,707,818	244,946
099	苓北町	39,855,806	124,436,799	16,933	124,453,732	338,660	15,211	353,871	2,696,617	10,642	2,707,259	53,938,780	17,965,284	131,273,007	318
	組合計	92,311,480	366,589,945	49,883	366,639,828	88,146,366	44,811	88,191,177	0	22,602	22,602	142,372,551	28,232,000	0	8,000
301	医師国保	64,060,867	160,770,611	21,877	160,792,488	15,338,465	19,652	15,358,117	0	10,581	10,581	70,720,173	18,324,000	0	8,000
302	歯科国保	28,250,613	205,819,334	28,006	205,847,340	72,807,901	25,159	72,833,060	0	12,021	12,021	71,652,378	9,908,000	0	0

(2) 経理支出(その他②)

番号	保険者名	保健事業費			直診勘定 繰出金	その他の支出	基金等積立金	前年度繰上充用金	公債費	支出額計	収支差引残	基金等保有額
		特定健康診査等事 業費	保健事業費	健康管理センター事 業費								
市 町 村 計	平成17年度	-	1,362,186,468	-	50,659,000	821,201,590	248,081,752	6,525,576,900	309,936	194,161,502,812	-481,382,680	12,589,025,314
	平成18年度	-	1,242,724,732	-	234,109,000	1,016,453,279	308,969,535	6,827,724,353	877,176	208,795,221,602	-416,485,852	11,971,974,118
	平成19年度	-	1,233,832,507	-	59,131,000	1,348,776,648	79,449,333	6,507,975,115	2,637,181	229,698,941,137	-2,742,641,871	10,651,000,103
	平成20年度	930,645,140	545,184,699	0	116,463,000	545,267,623	193,725,556	8,094,395,358	654,621	217,895,223,071	-979,477,647	103,318,520,034
	平成21年度	987,857,125	552,860,857	0	54,201,792	1,677,595,797	1,280,839,775	8,020,945,841	295,835	223,092,645,196	-2,625,145,583	9,884,050,222
	県計	990,102,464	613,717,257	0	54,201,792	1,716,713,348	1,280,839,775	8,020,945,841	295,835	224,851,982,491	-2,238,910,590	11,392,646,269
001	熊本市	222,063,921	120,675,166	0	0	920,638,943	0	8,020,945,841	0	83,063,328,575	-8,203,048,194	0
003	人吉市	26,186,430	13,584,226	0	0	38,183,523	200,154,796	0	0	4,750,309,455	348,643,292	231,114,175
004	荒尾市	22,935,727	13,844,345	0	0	38,000,304	1,196,863	0	0	7,280,748,424	2,868,475	222,731,700
005	水俣市	12,142,007	6,457,005	0	10,515,000	3,237,449	92,784	0	0	4,023,716,850	291,043,346	472,383,124
011	宇土市	14,770,019	9,371,171	0	0	8,861,453	0	0	0	4,522,734,366	0	0
151	上天草市	20,308,693	6,301,804	0	13,030,000	37,678,012	100,001,389	0	134,120	4,936,857,017	155,885,565	100,557,187
152	山鹿市	40,510,543	38,381,679	0	4,200,000	19,414,254	6,145,000	0	64,438	7,083,987,359	410,523,102	1,085,477,000
153	宇城市	39,736,255	32,660,521	0	0	10,129,055	20,486,352	0	12,418	7,824,390,894	248,630,559	130,221,413
154	阿蘇市	19,189,351	15,745,974	0	2,214,000	45,831,387	2,416,955	0	0	3,832,605,624	255,625,762	450,840,426
155	菊池市	22,466,991	37,314,120	0	0	23,601,946	646,333	0	0	6,186,410,986	13,066,448	188,225,514
156	八代市	74,365,794	57,757,986	0	0	73,647,475	603,598,366	0	0	17,552,302,144	525,086,606	1,475,561,229
157	玉名市	53,815,217	23,695,886	0	0	7,337,918	1,142,831	0	0	8,974,365,888	163,992,803	214,485,102
158	合志市	43,429,519	13,874,552	0	0	3,846,321	90,787	0	0	5,111,104,833	207,166,493	201,108,710
159	天草市	68,296,342	52,853,042	0	5,411,792	51,873,616	4,023,968	0	0	13,703,759,658	321,353,533	106,135,081
201	美里町	8,717,314	5,035,206	0	0	2,919,356	35,503,718	0	84,859	1,494,705,111	66,044,867	194,393,363
029	玉東町	9,787,302	2,572,106	0	0	4,763,595	0	0	0	727,569,970	4,318,105	84,000,000
032	南関町	8,377,009	5,291,678	0	0	5,233,669	720,923	0	0	1,364,205,147	103,896,761	184,550,367
033	長洲町	12,861,527	2,373,403	0	0	3,611,495	120,328	0	0	1,943,688,989	45,691,630	40,120,886
206	和水町	18,139,085	3,154,854	0	0	15,911,874	659,828	0	0	1,468,578,621	236,406,067	206,856,615
042	大津町	27,596,872	4,900,969	0	0	9,230,807	27,490	0	0	2,663,954,552	111,571,544	65,362,175
043	菊陽町	16,311,416	15,674,472	0	0	3,018,674	376,576	0	0	2,999,850,564	46,841,407	123,751,990

(2) 経理支出(その他②)

番号	保険者名	保健事業費			直診勘定 繰出金	その他の支出	基金等積立金	前年度繰上充用金	公債費	支出額計	収支差引残	基金等保有額
		特定健康診査等事 業費	保健事業費	健康管理センター事 業費								
049	南小国町	5,015,278	2,633,387	0	0	4,048,789	14,587,007	0	0	604,419,033	53,710,688	81,598,857
050	小国町	6,253,091	2,397,422	0	6,311,000	13,781,484	46,652,086	0	0	1,233,917,550	30,025,728	88,202,372
051	産山村	2,216,667	3,342,398	0	0	783,111	16,807,538	0	0	263,923,561	39,263,541	47,360,263
054	高森町	6,084,925	1,215,777	0	0	16,884,575	440,251	0	0	1,022,647,217	77,737,758	101,477,498
058	西原村	5,085,523	2,188,969	0	0	6,849,326	316,000	0	0	737,801,693	43,478,839	81,250,000
221	南阿蘇村	9,557,252	2,077,600	0	0	29,655,585	635,137	0	0	1,601,750,259	28,373,515	124,993,789
059	御船町	13,790,327	3,022,168	0	0	10,972,005	4,655,000	0	0	2,152,978,997	49,271,120	42,183,000
060	嘉島町	5,947,007	1,213,867	0	0	7,524,955	693,527	0	0	920,085,164	85,295,580	247,189,715
061	益城町	20,175,285	17,485,271	0	0	31,608,063	2,426,981	0	0	3,561,486,632	236,132,344	484,752,465
062	甲佐町	6,590,573	1,805,569	0	0	10,596,578	857,714	0	0	1,595,906,011	124,873,539	162,836,828
231	山都町	23,101,038	3,990,477	0	12,520,000	18,794,183	2,359,412	0	0	2,844,771,270	51,759,772	478,876,878
241	氷川町	8,678,552	4,586,944	0	0	11,336,093	96,488	0	0	1,806,211,944	67,171,594	96,488
075	津奈木町	3,135,338	664,655	0	0	3,138,789	1,270,616	0	0	875,722,639	105,252,224	381,657,277
246	芦北町	10,079,020	7,419,824	0	0	43,006,806	1,207,725	0	0	3,195,484,853	280,611,436	404,941,047
076	錦町	7,133,919	1,919,044	0	0	8,663,487	656,000	0	0	1,395,396,670	74,114,053	148,278,000
077	あさぎり町	17,631,891	3,466,144	0	0	29,900,405	205,522,746	0	0	2,420,917,457	192,625,752	212,474,945
080	多良木町	18,444,560	2,310,865	0	0	9,200,944	829,000	0	0	1,380,256,652	109,039,242	106,109,978
081	湯前町	5,225,130	1,919,562	0	0	13,514,113	389,946	0	0	575,021,890	105,399,613	91,075,232
082	水上村	3,134,065	1,760,489	0	0	10,674,898	648,618	0	0	337,406,217	78,703,925	205,112,930
085	相良村	6,496,665	1,484,719	0	0	7,202,745	649,073	0	0	615,333,107	39,167,331	193,284,506
086	五木村	2,226,321	277,764	0	0	12,706,526	365,133	0	0	196,848,221	25,175,050	101,245,468
087	山江村	2,656,133	1,032,361	0	0	25,661,528	171,751	0	0	529,680,029	3,998,383	32,657,455
088	球磨村	3,507,016	857,880	0	0	15,672,253	491,810	0	0	588,088,350	81,409,920	109,645,223
099	苓北町	13,684,215	2,267,536	0	0	8,447,430	704,929	0	0	1,127,414,753	36,655,299	178,873,951
	組合計		60,856,400		0	39,117,551	0	0	0	1,759,337,295	386,234,993	1,508,596,047
301	医師国保	687,644	35,449,446	0	0	18,003,386	0	0	0	872,261,919	65,859,309	1,082,952,000
302	歯科国保	1,557,695	25,406,954	0	0	21,114,165	0	0	0	887,075,376	320,375,684	425,644,047

## (3) 保険料(税)(一般分)

番号	保険者名	現年分					滞納繰越分					計				
		調定額	収納額	不納欠損額	未収額	居所不明分調定額	調定額	収納額	不納欠損額	未収額	居所不明分調定額	調定額	収納額	不納欠損額	未収額	居所不明分調定額
市町村計	平成17年度	48,380,095,005	43,555,727,157	361,500	4,824,006,348	1,670,300	15,328,032,545	1,530,263,282	2,072,630,495	11,725,138,768	2,478,300	63,708,127,550	45,085,990,439	2,072,991,995	16,549,145,116	4,148,600
	平成18年度	49,038,728,721	44,009,049,578	67,900	5,029,611,243	59,536,706	16,271,077,023	1,659,493,579	2,250,429,213	12,361,154,231	2,776,000	65,309,805,744	45,668,543,157	2,250,497,113	17,390,765,474	62,312,706
	平成19年度	48,529,119,563	43,652,763,914	786,400	4,875,569,249	15,098,461	17,077,408,740	1,833,574,282	2,459,091,533	12,784,742,925	1,444,900	65,606,528,303	45,486,338,196	2,459,877,933	17,660,312,174	16,543,361
	平成20年度	44,803,529,430	39,953,669,642	1,172,900	4,848,686,888	57,502,958	17,291,959,834	2,010,699,483	2,510,356,077	1,277,094,274	914,000	62,095,489,264	41,964,369,125	2,511,528,977	17,619,591,162	58,416,958
	平成21年度	43,796,807,746	38,917,077,698	1,987,130	4,877,742,918	64,221,002	17,044,530,013	1,934,476,377	2,360,778,616	12,749,275,020	2,987,100	60,841,337,759	40,851,554,075	2,362,765,746	17,627,017,938	67,208,102
県計	45,552,900,046	40,090,637,598	2,037,530	4,879,285,118	64,221,002	17,046,562,203	1,936,133,747	2,360,778,616	12,749,649,840	2,987,100	62,018,522,449	42,026,771,345	2,362,816,146	17,628,934,958	67,208,102	
001	熊本市	17,291,486,026	14,774,245,053	0	2,517,240,973	63,196,602	7,224,822,147	620,412,997	1,708,380,376	4,896,028,774	0	24,516,308,173	15,394,658,050	1,708,380,376	7,413,269,747	63,196,602
003	人吉市	953,542,993	806,447,652	0	147,095,341	0	485,727,588	52,935,250	33,863,967	398,928,371	0	1,439,270,581	859,382,902	33,863,967	546,023,712	0
004	荒尾市	1,069,272,907	964,372,066	16,400	104,884,441	0	381,472,656	38,827,045	46,858,950	295,786,661	0	1,450,745,563	1,003,199,111	46,875,350	400,671,102	0
005	水俣市	478,489,007	442,528,937	0	35,960,070	0	189,613,938	22,613,871	25,967,513	141,032,554	0	668,102,945	465,142,808	25,967,513	176,992,624	0
011	宇土市	748,483,694	689,783,828	91,200	58,608,666	0	370,607,647	40,893,556	39,860,372	289,853,719	0	1,119,091,341	730,677,384	39,951,572	348,462,385	0
151	上天草市	867,738,542	789,173,191	0	78,565,351	0	370,504,296	53,254,604	22,933,669	294,316,023	0	1,238,242,838	842,427,795	22,933,669	372,881,374	0
152	山鹿市	1,522,446,683	1,373,445,168	0	149,001,515	0	488,136,323	78,908,294	0	409,228,029	0	2,010,583,006	1,452,353,462	0	558,229,544	0
153	宇城市	1,694,084,668	1,539,911,384	0	154,173,284	0	560,700,147	79,624,810	16,234,793	464,840,544	0	2,254,784,815	1,619,536,194	16,234,793	619,013,828	0
154	阿蘇市	752,508,119	680,378,519	15,400	72,114,200	0	317,523,835	50,733,046	12,978,440	253,812,349	0	1,070,031,954	731,111,565	12,993,840	325,926,549	0
155	菊池市	1,462,030,713	1,275,209,688	0	186,821,025	0	598,605,575	85,505,435	31,019,475	482,080,665	0	2,060,636,288	1,360,715,123	31,019,475	668,901,690	0
156	八代市	3,594,700,400	3,269,698,616	1,560,000	323,441,784	1,024,400	1,439,030,949	173,166,571	232,804,995	1,033,059,383	2,987,100	5,033,731,349	3,442,865,187	234,364,995	1,356,501,167	4,011,500
157	玉名市	1,806,948,464	1,647,319,752	0	159,628,712	0	737,630,851	118,634,417	0	618,996,434	0	2,544,579,315	1,765,954,169	0	778,625,146	0
158	合志市	1,139,001,799	1,019,484,160	0	119,517,639	0	457,732,291	44,593,531	32,386,649	380,752,111	0	1,596,734,090	1,064,077,691	32,386,649	500,269,750	0
159	天草市	1,888,716,212	1,756,805,033	0	131,911,179	0	506,708,396	74,531,064	0	432,177,332	0	2,395,424,608	1,831,336,097	0	564,088,511	0
201	美里町	290,608,154	270,210,074	0	20,398,080	0	94,872,258	22,696,117	2,300,461	69,875,680	0	385,480,412	292,906,191	2,300,461	90,273,760	0
029	玉東町	108,711,123	105,403,250	0	3,307,873	0	10,278,212	3,486,782	0	6,791,430	0	118,989,335	108,890,032	0	10,099,303	0
032	南関町	201,961,643	188,288,853	0	13,672,790	0	92,038,979	14,454,969	5,215,498	72,368,512	0	294,000,622	202,743,822	5,215,498	86,041,302	0
033	長洲町	325,655,312	303,904,425	0	21,750,887	0	133,799,421	8,678,217	3,421,120	121,700,084	0	459,454,733	312,582,642	3,421,120	143,450,971	0
206	和水町	247,883,045	238,334,979	18,430	9,529,636	0	42,105,699	8,695,314	4,415,805	28,994,580	0	289,988,744	247,030,293	4,434,235	38,524,216	0
042	大津町	615,373,098	566,648,932	0	48,724,166	0	162,354,322	11,840,439	28,343,761	122,170,122	0	777,727,420	578,489,371	28,343,761	170,894,288	0
043	菊陽町	698,989,636	640,387,273	0	58,602,363	0	255,219,157	40,550,216	17,050,938	197,618,003	0	954,208,793	680,937,489	17,050,938	256,220,366	0

## (3) 保険料(税)(一般分)

番号	保険者名	現年分					滞納繰越分					計				
		調定額	収納額	不納欠損額	未収額	居所不明分調定額	調定額	収納額	不納欠損額	未収額	居所不明分調定額	調定額	収納額	不納欠損額	未収額	居所不明分調定額
049	南小国町	134,134,552	125,598,695	0	8,535,857	0	41,673,786	4,726,973	1,316,400	35,630,413	0	175,808,338	130,325,668	1,316,400	44,166,270	0
050	小国町	255,634,983	247,773,411	0	7,861,572	0	41,034,464	8,378,431	1,223,459	31,432,574	0	296,669,447	256,151,842	1,223,459	39,294,146	0
051	産山村	56,976,428	55,320,828	0	1,655,600	0	3,524,027	1,032,806	210,300	2,280,921	0	60,500,455	56,353,634	210,300	3,936,521	0
054	高森町	190,972,959	182,376,067	0	8,596,892	0	57,134,179	5,472,275	961,900	50,700,004	0	248,107,138	187,848,342	961,900	59,296,896	0
058	西原村	184,208,343	167,970,043	0	16,238,300	0	48,809,630	12,802,912	0	36,006,718	0	233,017,973	180,772,955	0	52,245,018	0
221	南阿蘇村	295,890,045	272,717,623	0	23,172,422	0	98,897,293	13,666,023	8,627,585	76,603,685	0	394,787,338	286,383,646	8,627,585	99,776,107	0
059	御船町	399,531,322	363,545,854	36,000	35,949,468	0	126,459,518	24,735,627	20,046,448	81,677,443	0	525,990,840	388,281,481	20,082,448	117,626,911	0
060	嘉島町	210,270,716	197,702,322	0	12,568,394	0	58,633,333	8,772,844	5,132,650	44,727,839	0	268,904,049	206,475,166	5,132,650	57,296,233	0
061	益城町	786,970,903	682,622,213	0	104,348,690	0	439,811,199	61,071,473	12,418,155	366,321,571	0	1,226,782,102	743,693,686	12,418,155	470,670,261	0
062	甲佐町	287,569,555	263,431,436	0	24,138,119	0	142,916,087	9,238,789	645,800	133,031,498	0	430,485,642	272,670,225	645,800	157,169,617	0
231	山都町	530,227,749	483,507,323	46,600	46,673,826	0	218,986,048	33,323,145	6,746,883	178,916,020	0	749,213,797	516,830,468	6,793,483	225,589,846	0
241	氷川町	407,455,755	386,009,355	0	21,446,400	0	55,724,946	10,930,058	2,082,400	42,712,488	0	463,180,701	396,939,413	2,082,400	64,158,888	0
075	津奈木町	101,793,547	94,908,034	0	6,885,513	0	37,344,213	3,323,802	0	34,020,411	0	139,137,760	98,231,836	0	40,905,924	0
246	芦北町	391,336,780	367,412,440	203,100	23,721,240	0	197,383,033	15,967,191	4,242,000	177,173,842	0	588,719,813	383,379,631	4,445,100	200,895,082	0
076	錦町	277,684,885	260,534,993	0	17,149,892	0	107,375,982	11,528,501	8,012,551	87,834,930	0	385,060,867	272,063,494	8,012,551	104,984,822	0
077	あさぎ町	568,775,855	520,669,508	0	48,106,347	0	156,883,878	31,220,456	0	125,663,422	0	725,659,733	551,889,964	0	173,769,769	0
080	多良木町	269,183,896	251,888,700	0	17,295,196	0	109,504,580	12,688,889	8,195,130	88,620,561	0	378,688,476	264,577,589	8,195,130	105,915,757	0
081	湯前町	104,194,591	98,150,101	0	6,044,490	0	36,453,111	6,761,104	1,929,234	27,762,773	0	140,647,702	104,911,205	1,929,234	33,807,263	0
082	水上村	54,014,213	52,010,644	0	2,003,569	0	6,834,291	1,354,553	332,650	5,147,088	0	60,848,504	53,365,197	332,650	7,150,657	0
085	相良村	143,975,535	129,345,644	0	14,629,891	0	68,284,189	5,847,806	13,167,529	49,268,854	0	212,259,724	135,193,450	13,167,529	63,898,745	0
086	五木村	24,980,847	24,980,847	0	0	0	3,960,359	1,302,080	0	2,658,279	0	28,941,206	26,282,927	0	2,658,279	0
087	山江村	91,667,438	83,427,361	0	8,240,077	0	36,581,523	2,253,776	0	34,327,747	0	128,248,961	85,681,137	0	42,567,824	0
088	球磨村	97,619,661	92,334,124	0	5,285,537	0	15,313,667	1,960,074	928,400	12,425,193	0	112,933,328	94,294,198	928,400	17,710,730	0
099	葦北町	173,104,950	170,859,299	0	2,245,651	0	15,521,990	1,080,244	522,360	13,919,386	0	188,626,940	171,939,543	522,360	16,165,037	0
	組合計	1,756,092,300	1,173,559,900	50,400	1,542,200	0	2,032,190	1,657,370	0	374,820	0	1,177,184,690	1,175,217,270	50,400	1,917,020	0
301	医師国保	580,939,800	594,162,300	50,400	0	0	0	0	0	0	0	594,212,700	594,162,300	50,400	0	0
302	歯科国保	1,175,152,500	579,397,600	0	1,542,200	0	2,032,190	1,657,370	0	374,820	0	582,971,990	581,054,970	0	1,917,020	0



(3) 保険料(税)(退職分)

番号	保険者名	現年分					滞納繰越分					計				
		調定額	収納額	不納欠損額	未収額	居所不明分調定額	調定額	収納額	不納欠損額	未収額	居所不明分調定額	調定額	収納額	不納欠損額	未収額	居所不明分調定額
市町村計	平成17年度	9,469,499.621	9,302,213.879	0	167,285.742	0	454,628.383	82,573.607	37,687.347	334,367.429	0	9,924,128.004	9,384,787.486	37,687.347	501,653.171	0
	平成18年度	10,679,174.450	10,488,266.875	19,500	190,888.075	0	500,637.999	83,002.685	41,476.480	376,158.834	0	11,179,812.449	10,571,269.560	41,495.980	567,046.909	0
	平成19年度	11,532,952.106	11,328,229.047	16,400	204,706.659	0	568,364.957	100,710.925	50,760.597	416,893.435	0	12,101,317.063	11,428,939.972	50,776.997	621,600.094	0
	平成20年度	3,350,895.946	3,237,306.103	0	113,589.843	1,600	620,411.851	116,436.200	66,218.026	437,757.605	21,000	3,971,307.797	3,353,742.323	66,218.026	551,347.448	22,600
	平成21年度	3,166,407.143	3,043,860.696	0	122,546.447	0	549,084.634	86,769.493	60,697.576	401,617.565	0	3,715,491.777	3,130,630.189	60,697.576	524,164.012	0
	県計	3,166,407.143	3,043,860.696	0	122,546.447	0	549,084.634	86,769.493	60,697.576	401,617.565	0	3,715,491.777	3,130,630.189	60,697.576	524,164.012	0
001	熊本市	1,148,223.369	1,094,849.403	0	53,373.966	0	206,004.339	24,906.303	44,371.894	136,726.142	0	1,354,227.708	1,119,755.706	44,371.894	190,100.108	0
003	人吉市	73,285.107	70,442.900	0	2,842.207	0	15,885.168	3,283.322	1,754.400	10,847.446	0	89,170.275	73,726.222	1,754.400	13,689.653	0
004	荒尾市	77,588.893	75,503.324	0	2,085.569	0	23,128.406	2,501.977	2,328.194	18,298.235	0	100,717.299	78,005.301	2,328.194	20,383.804	0
005	水俣市	59,266.593	57,395.852	0	1,870.741	0	12,946.548	2,380.289	1,006.559	9,559.700	0	72,213.141	59,776.141	1,006.559	11,430.441	0
011	宇土市	62,484.906	61,015.086	0	1,469.820	0	10,868.816	1,479.073	883.808	8,505.935	0	73,353.722	62,494.159	883.808	9,975.755	0
151	上天草市	73,603.458	70,618.633	0	2,984.825	0	14,075.922	1,803.589	404.493	11,867.840	0	87,679.380	72,422.222	404.493	14,852.665	0
152	山鹿市	109,632.017	104,071.835	0	5,560.182	0	17,184.496	3,248.168	0	13,936.328	0	126,816.513	107,320.003	0	19,496.510	0
153	宇城市	134,058.032	129,492.087	0	4,565.945	0	22,784.047	3,359.490	712.791	18,711.766	0	156,842.079	132,851.577	712.791	23,277.711	0
154	阿蘇市	56,279.981	52,422.141	0	3,857.840	0	8,799.385	1,967.461	4,579	6,827.345	0	65,079.366	54,389.602	4,579	10,685.185	0
155	菊池市	104,234.687	95,548.775	0	8,685.912	0	22,525.819	3,820.891	609.524	18,095.404	0	126,760.506	99,369.666	609.524	26,781.316	0
156	八代市	171,935.100	167,558.134	0	4,376.966	0	41,830.402	8,060.857	5,891.511	27,878.034	0	213,765.502	175,618.991	5,891.511	32,255.000	0
157	玉名市	149,995.736	145,040.589	0	4,955.147	0	30,213.977	5,870.238	0	24,343.739	0	180,209.713	150,910.827	0	29,298.886	0
158	合志市	106,444.001	103,841.064	0	2,602.937	0	19,234.669	1,688.441	0	17,546.228	0	125,678.670	105,529.505	0	20,149.165	0
159	天草市	148,274.788	145,012.902	0	3,261.886	0	19,422.973	4,697.730	0	14,725.243	0	167,697.761	149,710.632	0	17,987.129	0
201	美里町	25,079.746	24,803.608	0	276.138	0	3,958.562	801.196	30,800	3,126.566	0	29,038.308	25,604.804	30,800	3,402.704	0
029	玉東町	10,803.177	10,717.696	0	85.481	0	477.301	170.948	0	306.353	0	11,280.478	10,888.644	0	391.834	0
032	南関町	25,668.757	25,351.657	0	317.100	0	2,865.266	228.409	68,944	2,567.913	0	28,534.023	25,580.066	68,944	2,885.013	0
033	長洲町	51,877.488	51,170.090	0	707.398	0	4,823.943	455.709	0	4,368.234	0	56,701.431	51,625.799	0	5,075.632	0
206	和水町	25,878.755	25,456.253	0	422.502	0	1,659.862	480.298	0	1,179.564	0	27,538.617	25,936.551	0	1,602.066	0
042	大津町	49,019.502	47,386.322	0	1,633.180	0	5,741.331	1,104.716	867.686	3,768.929	0	54,760.833	48,491.038	867.686	5,402.109	0
043	菊陽町	54,214.564	52,702.990	0	1,511.574	0	8,128.415	1,949.735	884.232	5,294.448	0	62,342.979	54,652.725	884.232	6,806.022	0



(3) 保険料(税)(全体分)

番号	保険者名	現年分					滞納繰越分					計				
		調定額	収納額	不納欠損額	未収額	居所不明分調定額	調定額	収納額	不納欠損額	未収額	居所不明分調定額	調定額	収納額	不納欠損額	未収額	居所不明分調定額
市町村計	平成17年度	57,849,594,626	52,857,941,036	361,500	4,991,292,090	1,670,300	15,782,660,928	1,612,836,889	2,110,317,842	12,059,506,197	2,478,300	73,632,255,554	54,470,777,925	2,110,679,342	17,050,798,287	4,148,600
	平成18年度	59,717,903,171	54,497,316,453	87,400	5,220,499,318	59,536,706	16,771,715,022	1,742,496,264	2,291,905,693	12,737,313,065	2,776,000	76,489,618,193	56,239,812,717	2,291,993,093	17,957,812,383	62,312,706
	平成19年度	60,062,071,669	54,980,992,961	802,800	5,080,275,908	15,098,461	17,645,773,697	1,934,285,207	2,509,852,130	13,201,636,360	1,444,900	77,707,845,366	56,915,278,168	2,510,654,930	18,281,912,268	16,543,361
	平成20年度	48,154,425,376	43,190,975,745	1,172,900	4,962,276,731	57,504,558	17,912,371,685	2,127,135,703	2,576,574,103	13,208,661,879	935,000	66,066,797,061	45,318,111,448	2,577,747,003	18,170,938,610	58,439,558
	平成21年度	46,963,214,889	41,960,938,394	1,987,130	5,000,289,365	64,221,002	17,593,614,647	2,021,245,870	2,421,476,192	13,150,892,585	2,987,100	64,556,829,536	43,982,184,264	2,423,463,322	18,151,181,950	67,208,102
	県計	48,719,307,189	43,134,498,294	2,037,530	5,001,831,565	64,221,002	17,595,646,837	2,022,903,240	2,421,476,192	13,151,267,405	2,987,100	65,734,014,226	45,157,401,534	2,423,513,722	18,153,098,970	67,208,102
001	熊本市	18,439,709,395	15,869,094,456	0	2,570,614,939	63,196,602	7,430,826,486	645,319,300	1,752,752,270	5,032,754,916	0	25,870,535,881	16,514,413,756	1,752,752,270	7,603,369,855	63,196,602
003	人吉市	1,026,828,100	876,890,552	0	149,937,548	0	501,612,756	56,218,572	35,618,367	409,775,817	0	1,528,440,856	933,109,124	35,618,367	559,713,365	0
004	荒尾市	1,146,861,800	1,039,875,390	16,400	106,970,010	0	404,601,062	41,329,022	49,187,144	314,084,896	0	1,551,462,862	1,081,204,412	49,203,544	421,054,906	0
005	水俣市	537,755,600	499,924,789	0	37,830,811	0	202,560,486	24,994,160	26,974,072	150,592,254	0	740,316,086	524,918,949	26,974,072	188,423,065	0
011	宇土市	810,968,600	750,798,914	91,200	60,078,486	0	381,476,463	42,372,629	40,744,180	298,359,654	0	1,192,445,063	793,171,543	40,835,380	358,438,140	0
151	上天草市	941,342,000	859,791,824	0	81,550,176	0	384,580,218	55,058,193	23,338,162	306,183,863	0	1,325,922,218	914,850,017	23,338,162	387,734,039	0
152	山鹿市	1,632,078,700	1,477,517,003	0	154,561,697	0	505,320,819	82,156,462	0	423,164,357	0	2,137,399,519	1,559,673,465	0	577,726,054	0
153	宇城市	1,828,142,700	1,669,403,471	0	158,739,229	0	583,484,194	82,984,300	16,947,584	483,552,310	0	2,411,626,894	1,752,387,771	16,947,584	642,291,539	0
154	阿蘇市	808,788,100	732,800,660	15,400	75,972,040	0	326,323,220	52,700,507	12,983,019	260,639,694	0	1,135,111,320	785,501,167	12,998,419	336,611,734	0
155	菊池市	1,566,265,400	1,370,758,463	0	195,506,937	0	621,131,394	89,326,326	31,628,999	500,176,069	0	2,187,396,794	1,460,084,789	31,628,999	695,683,006	0
156	八代市	3,766,635,500	3,437,256,750	1,560,000	327,818,750	1,024,400	1,480,861,351	181,227,428	238,696,506	1,060,937,417	2,987,100	5,247,496,851	3,618,484,178	240,256,506	1,388,756,167	4,011,500
157	玉名市	1,956,944,200	1,792,360,341	0	164,583,859	0	767,844,828	124,504,655	0	643,340,173	0	2,724,789,028	1,916,864,996	0	807,924,032	0
158	合志市	1,245,445,800	1,123,325,224	0	122,120,576	0	476,966,960	46,281,972	32,386,649	398,298,339	0	1,722,412,760	1,169,607,196	32,386,649	520,418,915	0
159	天草市	2,036,991,000	1,901,817,935	0	135,173,065	0	526,131,369	79,228,794	0	446,902,575	0	2,563,122,369	1,981,046,729	0	582,075,640	0
201	美里町	315,687,900	295,013,682	0	20,674,218	0	98,830,820	23,497,313	2,331,261	73,002,246	0	414,518,720	318,510,995	2,331,261	93,676,464	0
029	玉東町	119,514,300	116,120,946	0	3,393,354	0	10,755,513	3,657,730	0	7,097,783	0	130,269,813	119,778,676	0	10,491,137	0
032	南関町	227,630,400	213,640,510	0	13,989,890	0	94,904,245	14,683,378	5,284,442	74,936,425	0	322,534,645	228,323,888	5,284,442	88,926,315	0
033	長洲町	377,532,800	355,074,515	0	22,458,285	0	138,623,364	9,133,926	3,421,120	126,068,318	0	516,156,164	364,208,441	3,421,120	148,526,603	0
206	和水町	273,761,800	263,791,232	18,430	9,952,138	0	43,765,561	9,175,612	4,415,805	30,174,144	0	317,527,361	272,966,844	4,434,235	40,126,282	0
042	大津町	664,392,600	614,035,254	0	50,357,346	0	168,095,653	12,945,155	29,211,447	125,939,051	0	832,488,253	626,980,409	29,211,447	176,296,397	0
043	菊陽町	753,204,200	693,090,263	0	60,113,937	0	263,347,572	42,499,951	17,935,170	202,912,451	0	1,016,551,772	735,590,214	17,935,170	263,026,388	0

(3) 保険料(税)(全体分)

番号	保険者名	現年分					滞納繰越分					計				
		調定額	収納額	不納欠損額	未収額	居所不明分調定額	調定額	収納額	不納欠損額	未収額	居所不明分調定額	調定額	収納額	不納欠損額	未収額	居所不明分調定額
049	南小国町	142,515,000	133,524,500	0	8,990,500	0	41,971,086	4,757,673	1,316,400	35,897,013	0	184,486,086	138,282,173	1,316,400	44,887,513	0
050	小国町	272,303,674	264,442,102	0	7,861,572	0	42,442,040	8,825,179	1,223,459	32,393,402	0	314,745,714	273,267,281	1,223,459	40,254,974	0
051	産山村	58,494,100	56,838,500	0	1,655,600	0	3,565,190	1,073,500	210,300	2,281,390	0	62,059,290	57,912,000	210,300	3,936,990	0
054	高森町	202,844,200	193,922,609	0	8,921,591	0	58,667,630	5,726,492	961,900	51,979,238	0	261,511,830	199,649,101	961,900	60,900,829	0
058	西原村	195,273,800	178,889,350	0	16,384,450	0	50,994,291	13,492,464	0	37,501,827	0	246,268,091	192,381,814	0	53,886,277	0
221	南阿蘇村	317,728,500	292,919,800	0	24,808,700	0	101,728,616	14,033,999	8,627,585	79,067,032	0	419,457,116	306,953,799	8,627,585	103,875,732	0
059	御船町	430,278,300	392,825,719	36,000	37,416,581	0	131,444,166	26,197,069	20,271,385	84,975,712	0	561,722,466	419,022,788	20,307,385	122,392,293	0
060	嘉島町	226,760,000	213,951,843	0	12,808,157	0	59,995,745	9,440,743	5,211,250	45,343,752	0	286,755,745	223,392,586	5,211,250	58,151,909	0
061	益城町	859,075,820	752,294,708	0	106,781,112	0	451,921,719	63,863,568	12,486,780	375,571,371	0	1,310,997,539	816,158,276	12,486,780	482,352,483	0
062	甲佐町	306,818,900	282,593,826	0	24,225,074	0	144,027,672	9,571,377	645,800	133,810,495	0	450,846,572	292,165,203	645,800	158,035,569	0
231	山都町	564,077,200	516,504,562	46,600	47,526,038	0	222,272,699	33,933,835	6,746,883	181,591,981	0	786,349,899	550,438,397	6,793,483	229,118,019	0
241	氷川町	422,076,500	400,362,600	0	21,713,900	0	56,457,243	11,067,072	2,089,150	43,301,021	0	478,533,743	411,429,672	2,089,150	65,014,921	0
075	津奈木町	109,355,300	102,265,600	0	7,089,700	0	39,385,769	3,371,400	0	36,014,369	0	148,741,069	105,637,000	0	43,104,069	0
246	芦北町	433,277,400	407,550,527	203,100	25,523,773	0	202,684,052	17,469,149	4,242,000	180,972,903	0	635,961,452	425,019,676	4,445,100	206,496,676	0
076	錦町	302,513,100	284,945,845	0	17,567,255	0	110,001,107	11,776,320	8,012,551	90,212,236	0	412,514,207	296,722,165	8,012,551	107,779,491	0
077	あさぎ町	607,313,000	556,707,278	0	50,605,722	0	163,352,217	32,630,000	0	130,722,217	0	770,665,217	589,337,278	0	181,327,939	0
080	多良木町	286,631,700	268,431,245	0	18,200,455	0	112,009,122	12,909,541	8,430,779	90,668,802	0	398,640,822	281,340,786	8,430,779	108,869,257	0
081	湯前町	111,835,800	105,267,720	0	6,568,080	0	36,968,566	6,862,864	1,929,234	28,176,468	0	148,804,366	112,130,584	1,929,234	34,744,548	0
082	水上村	58,151,400	56,017,903	0	2,133,497	0	6,841,095	1,361,357	332,650	5,147,088	0	64,992,495	57,379,260	332,650	7,280,585	0
085	相良村	157,530,900	142,383,457	0	15,147,443	0	70,597,101	6,276,030	13,431,129	50,889,942	0	228,128,001	148,659,487	13,431,129	66,037,385	0
086	五木村	27,473,700	27,473,700	0	0	0	4,452,605	1,794,326	0	2,658,279	0	31,926,305	29,268,026	0	2,658,279	0
087	山江村	98,328,100	90,034,263	0	8,293,837	0	37,381,533	2,253,776	0	35,127,757	0	135,709,633	92,288,039	0	43,421,594	0
088	球磨村	104,302,000	99,016,463	0	5,285,537	0	15,436,359	1,975,916	928,400	12,532,043	0	119,738,359	100,992,379	928,400	17,817,580	0
099	葦北町	191,775,600	189,392,100	0	2,383,500	0	16,972,690	1,286,835	522,360	15,163,495	0	208,748,290	190,678,935	522,360	17,546,995	0
	組合計	1,756,092,300	1,173,559,900	50,400	1,542,200	0	2,032,190	1,657,370	0	374,820	0	1,177,184,690	1,175,217,270	50,400	1,917,020	0
301	医師国保	580,939,800	594,162,300	50,400	0	0	0	0	0	0	0	594,212,700	594,162,300	50,400	0	0
302	歯科国保	1,175,152,500	579,397,600	0	1,542,200	0	2,032,190	1,657,370	0	374,820	0	582,971,990	581,054,970	0	1,917,020	0

#### (4) 保険料(税)の算定状況(医療分)

番号	保険者名	保険料	保険税	保険料(税)		構成比(%)				保険料(税)率				算定額割合(%)		世帯数割合(%)		賦課 限度額 (千円)
				賦課 方式	徴収 回数	所得割	資産割	均等割	平等割	所得割 (%)	資産割 (%)	均等割 (円)	平等割 (円)	軽減	限度額 超過	軽減	限度額 超過	
市町村 平均	平成17年度	1	42	4方式	8	49.81	3.22	31.52	15.45	9.09	40.53	24,704	27,880	13.07	10.51	53.22	4.34	530
	平成18年度	1	47	22	9	51.27	2.84	31.11	14.78	9.23	41.30	25,012	27,890	13.09	11.37	53.36	4.46	530
	平成19年度	1	47	3方式	9	51.23	2.78	31.01	14.98	9.38	39.35	25,229	27,570	13.29	10.61	54.29	3.95	559
	平成20年度	1	46	23	9	48.70	4.71	30.67	15.92	7.32	30.18	20,735	22,238	12.84	5.59	51.66	2.71	470
	平成21年度	1	44	2方式	9	48.04	4.62	31.07	16.28	7.34	29.56	20,623	21,900	12.97	4.66	54.07	2.41	470
	県計(平均)	3	44	0	9	48.04	4.62	31.07	16.28	7.34	29.56	20,623	21,900	12.97	4.66	54.07	2.41	470
001	熊本市	1	0	3	10	55.55	0.00	30.75	13.70	-	-	-	-	10.78	11.01	45.85	3.88	470
003	人吉市	0	1	3	9	49.25	0.00	34.78	15.97	9.40	0.00	28,800	24,000	14.73	6.35	55.25	3.19	470
004	荒尾市	0	1	3	10	45.60	0.00	33.94	20.46	6.80	0.00	19,500	20,000	15.22	1.96	54.34	0.72	470
005	水俣市	0	1	4	8	42.52	9.06	30.46	17.96	6.10	27.00	16,200	16,400	15.19	2.48	59.40	0.60	470
011	宇土市	0	1	3	10	51.63	0.00	32.07	16.30	7.20	0.00	19,000	20,000	12.07	4.40	49.70	1.86	470
151	上天草市	0	1	4	10	46.00	7.70	32.15	14.15	7.00	35.00	21,000	20,000	12.08	4.72	57.16	2.24	470
152	山鹿市	0	1	4	10	51.28	5.03	20.24	23.45	7.50	20.00	14,000	34,300	9.64	4.14	48.31	2.56	470
153	宇城市	0	1	3	10	58.07	0.00	29.04	12.89	9.50	0.00	22,100	21,000	10.10	8.02	48.87	4.51	470
154	阿蘇市	0	1	3	10	54.32	0.00	29.09	16.59	8.50	0.00	21,500	24,700	10.40	5.83	47.52	3.37	470
155	菊池市	0	1	3	8	49.69	0.00	35.70	14.61	8.00	0.00	28,000	25,000	12.63	7.86	50.60	4.38	470
156	八代市	0	1	3	12	55.17	0.00	31.86	12.97	9.50	0.00	24,800	19,200	11.77	9.33	52.99	4.23	470
157	玉名市	0	1	3	8	50.36	0.00	34.57	15.07	6.60	0.00	22,800	21,000	11.67	4.38	49.30	2.71	470
158	合志市	0	1	3	8	53.85	0.00	30.27	15.88	7.70	0.00	23,400	24,300	10.35	7.50	43.03	2.86	470
159	天草市	0	1	3	9	50.71	0.00	33.86	15.43	6.40	0.00	16,000	14,600	15.18	3.24	60.24	0.96	470
201	美里町	0	1	4	10	47.17	9.11	29.76	13.96	7.80	44.00	20,000	19,000	12.31	5.23	57.07	1.75	470
029	玉東町	0	1	4	4	39.22	11.62	33.87	15.29	6.00	37.00	19,000	19,000	13.29	2.69	55.42	1.02	470
032	南関町	0	1	4	8	37.78	12.98	32.99	16.25	6.20	45.00	19,000	18,000	15.74	1.75	61.42	1.15	470
033	長洲町	0	1	4	8	40.26	10.53	33.62	15.59	6.54	40.00	23,000	20,000	14.03	3.19	55.27	1.63	470
206	和水町	0	1	4	6	41.24	11.31	30.24	17.21	5.95	36.00	17,200	21,000	12.82	2.06	55.32	1.04	470
042	大津町	0	1	3	8	54.82	0.00	30.06	15.12	8.00	0.00	24,000	24,000	10.96	8.94	47.03	4.03	470
043	菊陽町	0	1	3	8	55.78	0.00	30.27	13.95	6.80	0.00	24,000	22,000	9.75	10.99	42.79	3.94	470
049	南小国町	0	1	4	10	37.89	11.33	31.81	18.97	5.80	44.00	20,000	27,000	12.38	2.97	48.74	2.06	470
050	小国町	0	1	4	12	48.22	5.75	30.54	15.49	7.00	27.20	20,500	23,000	11.60	5.29	52.84	2.68	470
051	産山村	0	1	4	9	46.84	7.62	31.67	13.87	7.10	38.00	22,000	22,000	18.24	5.18	57.06	4.24	470
054	高森町	0	1	3	8	49.69	0.00	34.43	15.88	8.00	0.00	23,000	23,000	22.74	4.67	55.58	2.75	470

#### (4) 保険料(税)の算定状況(医療分)

番号	保険者名	保険料	保険税	保険料(税)		構成比(%)				保険料(税)率				算定額割合(%)		世帯数割合(%)		賦課 限度額 (千円)
				賦課 方式	徴収 回数	所得割	資産割	均等割	平等割	所得割 (%)	資産割 (%)	均等割 (円)	平等割 (円)	軽減	限度額 超過	軽減	限度額 超過	
058	西原村	0	1	3	10	55.61	0.00	29.37	15.02	8.00	0.00	23,600	25,600	9.20	5.59	45.95	3.74	470
221	南阿蘇村	0	1	3	8	51.79	0.00	29.86	18.35	7.60	0.00	20,000	23,000	13.87	3.95	57.59	2.10	470
059	御船町	0	1	4	10	42.72	8.47	30.28	18.53	5.40	25.00	16,000	20,000	11.60	1.79	47.51	1.15	470
060	嘉島町	0	1	4	10	44.31	14.29	25.70	15.70	6.90	38.00	22,200	29,000	8.97	12.26	45.86	4.61	470
061	益城町	0	1	4	10	41.27	12.25	30.00	16.48	6.00	40.50	22,000	25,000	9.90	4.25	45.70	2.46	470
062	甲佐町	0	1	4	10	42.37	10.08	28.07	19.48	6.00	28.70	17,000	24,000	12.68	2.01	53.65	1.36	470
231	山都町	0	1	4	10	44.20	9.42	31.47	14.91	6.50	38.18	18,450	19,160	11.62	2.11	55.43	1.36	470
241	氷川町	0	1	4	10	38.42	10.66	33.37	17.55	-	-	-	-	9.91	1.67	44.06	1.65	470
075	津奈木町	0	1	4	10	40.85	13.02	30.88	15.25	6.60	35.00	15,000	15,000	16.21	3.78	68.11	0.56	470
246	芦北町	0	1	4	8	40.49	11.57	30.28	17.66	5.90	37.00	16,700	19,800	13.17	2.07	59.71	0.94	470
076	錦町	0	1	3	8	50.23	0.00	32.21	17.56	9.50	0.00	25,000	28,000	13.31	8.00	55.14	4.52	470
077	あさぎり町	0	1	3	8	56.02	0.00	25.88	18.10	10.50	0.00	24,000	33,000	11.64	9.69	55.45	7.34	470
080	多良木町	0	1	3	10	53.84	0.00	30.78	15.38	7.50	0.00	18,000	19,000	13.02	3.18	58.20	1.93	470
081	湯前町	0	1	3	8	53.10	0.00	31.15	15.75	8.80	0.00	19,000	20,000	13.87	3.40	60.48	1.76	470
082	水上村	0	1	4	10	42.22	5.61	35.28	16.89	7.00	22.00	18,000	18,000	16.90	0.00	61.89	0.00	470
085	相良村	0	1	3	10	52.74	0.00	33.14	14.12	9.30	0.00	25,800	24,000	12.80	6.80	55.40	4.60	470
086	五木村	0	1	3	8	54.75	0.00	30.78	14.47	7.00	0.00	15,000	13,000	15.28	0.15	63.83	0.43	470
087	山江村	0	1	3	10	51.23	0.00	26.95	21.82	10.00	0.00	20,000	30,000	15.44	2.82	63.41	1.86	470
088	球磨村	0	1	4	12	52.55	0.94	28.72	17.79	10.40	6.00	18,000	22,000	13.52	1.06	61.41	0.86	470
099	苓北町	0	1	4	10	39.96	9.33	35.83	14.88	5.60	28.00	19,000	14,000	15.05	1.04	63.19	0.70	470
組合計(平均)		2	0	-	12	-	-	-	-	-	-	-	-	-	-	-	-	-
301	医師国保	1	0	その他	12	-	-	-	-	-	-	-	-	-	-	-	-	-
302	歯科国保	1	0	その他	12	-	-	-	-	-	-	-	-	-	-	-	-	-
068	旧竜北町	0	1	4	10	39.60	10.75	33.46	16.19	5.10	28.00	20,500	25,800	8.97	2.08	42.49	1.85	470
069	旧宮原町	0	1	4	10	35.73	10.47	33.16	20.64	5.20	28.00	19,500	25,300	12.05	0.73	46.79	1.31	470
001	旧熊本市	1	0	3	10	55.95	0.00	30.72	13.33	8.30	0.00	26,450	20,100	10.74	11.44	46.03	3.91	470
020	旧富合町	1	0	3	10	54.70	0.00	31.24	14.06	7.82	0.00	21,290	18,900	10.77	7.97	47.08	3.01	470
019	城南町	0	1	3	10	51.41	0.00	29.19	19.40	7.40	0.00	19,800	26,400	12.41	4.00	41.28	2.21	470
038	植木町	0	1	3	10	50.00	0.00	32.14	17.86	7.30	0.00	25,000	30,000	10.77	6.84	44.79	4.50	470

#### (4) 保険料(税)の算定状況(後期分)

番号	保険者名	保険料	保険税	保険料(税)		構成比(%)				保険料(税)率				算定額割合(%)		世帯数割合(%)		賦課 限度額 (千円)
				賦課 方式	徴収 回数	所得割	資産割	均等割	平等割	所得割 (%)	資産割 (%)	均等割 (円)	平等割 (円)	軽減	限度額 超過	軽減	限度額 超過	
市 町 村 平均	平成17年度	-	-	4方式	-	-	-	-	-	-	-	-	-	-	-	-	-	-
	平成18年度	-	-	20	-	-	-	-	-	-	-	-	-	-	-	-	-	-
	平成19年度	-	-	3方式	-	-	-	-	-	-	-	-	-	-	-	-	-	-
	平成20年度	1	46	23	9	50.03	4.13	31.53	14.31	2.25	9.42	6,358	6,157	12.61	7.47	51.63	3.83	120
	平成20年度 県計(平均)	1	44	2方式	9	49.33	3.98	31.62	15.07	2.28	4.11	6,385	5,930	12.76	6.20	54.04	3.54	120
	県計(平均)	3	44	1	9	49.33	3.98	31.62	15.07	2.28	4.11	6385.42	5930.42	12.76	6.20	54.04	3.54	120
001	熊本市	1	0	-	10	54.28	0.00	31.84	13.88	-	-	-	-	11.10	10.98	45.85	4.09	120
003	人吉市	0	1	3	9	50.43	0.00	33.67	15.90	2.90	0.00	8,400	7,200	14.39	8.58	55.25	4.56	120
004	荒尾市	0	1	3	10	51.72	0.00	29.08	19.20	3.00	0.00	6,500	7,300	13.50	5.42	54.34	3.03	120
005	水俣市	0	1	4	8	41.84	10.07	30.39	17.70	2.60	13.00	7,000	7,000	15.08	5.57	59.40	2.59	120
011	宇土市	0	1	3	10	49.50	0.00	32.37	18.13	1.80	0.00	5,000	5,800	12.62	4.17	49.70	1.84	120
151	上天草市	0	1	4	10	51.40	5.74	29.95	12.91	3.00	10.00	7,500	7,000	11.19	9.82	57.21	6.40	120
152	山鹿市	0	1	2	10	53.62	0.00	46.38	0.00	2.20	0.00	9,000	0	9.48	5.63	47.97	3.62	120
153	宇城市	0	1	3	10	57.73	0.00	29.47	12.80	2.40	0.00	5,700	5,300	10.23	7.88	48.87	4.42	120
154	阿蘇市	0	1	3	10	54.64	0.00	28.92	16.44	2.20	0.00	5,500	6,300	10.33	6.09	47.52	3.52	120
155	菊池市	0	1	3	8	52.01	0.00	33.31	14.68	2.50	0.00	7,800	7,500	12.07	10.79	50.60	6.50	120
156	八代市	0	1	3	12	55.42	0.00	31.68	12.90	2.40	0.00	6,200	4,800	11.70	9.19	52.99	4.15	120
157	玉名市	0	1	3	8	54.51	0.00	32.50	12.99	3.00	0.00	9,000	7,600	10.66	13.12	49.30	9.17	120
158	合志市	0	1	3	8	55.46	0.00	29.44	15.10	2.30	0.00	6,600	6,700	10.08	9.20	43.03	3.85	120
159	天草市	0	1	3	9	51.57	0.00	33.25	15.18	2.90	0.00	7,000	6,400	14.91	7.63	60.24	3.66	120
201	美里町	0	1	4	10	43.58	8.63	33.86	13.93	1.90	11.00	6,000	5,000	13.42	4.84	57.07	1.70	120
029	玉東町	0	1	4	4	46.13	17.04	19.36	17.47	1.30	10.00	2,000	4,000	10.08	2.25	55.42	0.68	120
032	南関町	0	1	4	8	40.61	9.62	34.72	15.05	2.00	10.00	6,000	5,000	15.86	2.97	61.42	2.08	120
033	長洲町	0	1	4	8	41.34	8.04	35.15	15.47	1.76	8.00	6,300	5,200	14.41	3.28	55.27	1.63	120
206	和水町	0	1	4	6	47.77	6.72	31.04	14.47	2.03	6.30	5,200	5,200	12.23	3.63	55.32	1.80	120
042	大津町	0	1	3	8	54.82	0.00	30.06	15.12	2.00	0.00	6,000	6,000	10.96	8.67	47.03	3.87	120
043	菊陽町	0	1	3	8	56.48	0.00	28.96	14.56	1.50	0.00	5,000	5,000	9.61	9.42	42.79	2.85	120
049	南小国町	0	1	4	10	38.43	11.11	31.18	19.28	1.50	11.00	5,000	7,000	12.31	2.99	48.74	2.06	120
050	小国町	0	1	4	12	47.30	6.59	30.70	15.41	1.50	6.80	4,500	5,000	11.62	4.13	52.84	1.47	120
051	産山村	0	1	4	9	44.72	6.47	32.53	16.28	2.10	10.00	7,000	8,000	19.25	7.11	57.06	5.93	120

#### (4) 保険料(税)の算定状況(後期分)

番号	保険者名	保険料	保険税	保険料(税)		構成比(%)				保険料(税)率				算定額割合(%)		世帯数割合(%)		賦課 限度額 (千円)
				賦課 方式	徴収 回数	所得割	資産割	均等割	平等割	所得割 (%)	資産割 (%)	均等割 (円)	平等割 (円)	軽減	限度額 超過	軽減	限度額 超過	
054	高森町	0	1	3	8	51.66	0.00	31.12	17.22	2.00	0.00	5,000	6,000	22.35	4.46	55.58	2.61	120
058	西原村	0	1	3	10	55.61	0.00	29.37	15.02	2.00	0.00	5,900	6,400	9.20	5.33	45.95	3.64	120
221	南阿蘇村	0	1	3	8	52.66	0.00	28.84	18.50	2.00	0.00	5,000	6,000	13.65	4.20	57.59	2.29	120
059	御船町	0	1	4	10	41.39	9.49	31.82	17.30	2.80	15.00	9,000	10,000	11.65	8.07	47.51	6.12	120
060	嘉島町	0	1	4	10	49.50	9.67	28.90	11.93	2.10	7.00	6,800	6,000	8.77	13.43	45.86	5.64	120
061	益城町	0	1	3	10	53.12	0.00	31.60	15.28	2.00	0.00	6,000	6,000	9.95	5.47	45.70	2.85	120
062	甲佐町	0	1	4	10	41.34	10.56	35.15	12.95	2.20	11.30	8,000	6,000	12.55	4.81	53.65	3.77	120
231	山都町	0	1	4	10	41.16	9.87	34.95	14.02	1.95	12.89	6,600	5,800	12.20	3.33	55.43	2.75	120
241	氷川町	0	1	4	10	41.39	9.90	34.91	13.80	1.70	8.00	6,500	6,200	9.41	3.82	44.06	4.35	120
075	津奈木町	0	1	4	10	42.07	11.50	29.68	16.75	3.30	15.00	7,000	8,000	16.36	8.52	68.11	3.67	120
246	芦北町	0	1	4	8	39.73	11.82	30.40	18.05	2.00	13.00	5,800	7,000	13.34	3.49	59.67	2.03	120
076	錦町	0	1	3	8	50.65	0.00	30.86	18.49	2.60	0.00	6,500	8,000	13.21	8.89	55.14	5.14	120
077	あさぎり町	0	1	3	8	58.92	0.00	27.23	13.85	3.50	0.00	8,000	8,000	10.60	15.43	54.46	10.67	120
080	多良木町	0	1	3	10	53.26	0.00	31.72	15.02	2.00	0.00	5,000	5,000	13.16	3.54	58.20	2.13	120
081	湯前町	0	1	3	8	50.91	0.00	36.09	13.00	2.30	0.00	6,000	4,500	14.53	3.60	60.48	2.13	120
082	水上村	0	1	4	10	43.15	6.64	31.89	18.32	2.20	8.00	5,000	6,000	16.42	0.44	61.89	0.92	120
085	相良村	0	1	3	10	63.65	0.00	25.74	10.61	2.80	0.00	5,000	4,500	9.83	9.08	55.40	5.47	120
086	五木村	0	1	3	8	50.15	0.00	34.33	15.52	2.30	0.00	6,000	5,000	16.87	1.36	63.83	1.70	120
087	山江村	0	1	3	10	50.63	0.00	36.31	13.06	2.20	0.00	6,000	4,000	14.79	2.12	63.41	1.24	120
088	球磨村	0	1	4	12	53.17	0.95	28.83	17.05	3.50	2.00	6,000	7,000	13.37	3.02	61.48	2.84	120
099	苓北町	0	1	4	10	40.63	8.54	33.28	17.55	2.00	9.00	6,200	5,800	15.12	3.02	63.19	2.10	120
	組合計(平均)	2	0	—	12	—	—	—	—	—	—	—	—	—	—	—	—	—
301	医師国保	1	0	その他	12	—	—	—	—	—	—	—	—	—	—	—	—	—
302	歯科国保	1	0	その他	12	—	—	—	—	—	—	—	—	—	—	—	—	—
001	旧熊本市	1	0	3	10	54.31	0.00	31.19	14.50	2.10	0.00	7,000	5,700	11.16	11.16	46.03	3.95	120
020	旧富合町	1	0	3	10	49.65	0.00	36.08	14.27	2.02	0.00	7,000	5,460	11.91	7.88	47.08	3.17	120
019	城南町	0	1	3	10	54.92	0.00	30.08	15.00	3.10	0.00	8,000	8,000	11.45	10.12	41.28	7.19	120
038	植木町	0	1	2	10	54.21	0.00	45.79	0.00	2.00	0.00	9,000	0	9.35	8.66	44.79	5.03	120



#### (4) 保険料(税)の算定状況(介護分)

番号	保険者名	保険料	保険税	保険料(税)		構成比(%)				保険料(税)率				算定額割合(%)		世帯数割合(%)		賦課 限度額 (千円)
				賦課 方式	徴収 回数	所得割	資産割	均等割	平等割	所得割 (%)	資産割 (%)	均等割 (円)	平等割 (円)	軽減	限度額 超過	軽減	限度額 超過	
市 町 村 平 均	平成17年度	1	59	4方式	8	47.40	1.87	42.45	8.27	1.15	7.58	7,215	4,057	10.44	7.54	42.59	3.89	80
	平成18年度	1	42	17	9	49.93	1.48	40.69	7.90	1.36	7.80	8,022	4,328	10.32	9.52	43.02	4.39	90
	平成19年度	1	47	3方式	9	50.08	1.48	40.46	7.99	1.32	7.90	7,677	4,438	10.25	10.24	43.25	4.58	90
	平成20年度	1	46	17	9	46.65	10.01	37.22	13.07	1.52	8.24	8,210	4,904	10.25	10.24	43.25	4.58	90
	平成21年度	1	44	2方式	9	44.69	3.73	38.39	13.18	1.56	2.96	8,285	3,695	10.25	10.24	43.25	4.58	100
	県計(平均)	3	44	10	9	44.69	3.73	38.39	13.18	1.56	2.96	8285.42	3694.57	10.25	10.24	43.25	4.58	100
001	熊本市	1	0	-	10	52.64	0.00	47.02	0.34	-	-	-	-	10.27	12.01	43.29	4.89	100
003	人吉市	0	1	3	9	48.81	0.00	34.63	16.56	2.00	0.00	8,400	5,000	13.05	5.67	49.93	2.97	100
004	荒尾市	0	1	3	10	42.83	0.00	37.30	19.87	1.15	0.00	4,800	3,200	15.40	1.52	51.48	0.47	100
005	水俣市	0	1	4	8	33.19	9.92	38.81	18.08	1.00	7.10	5,400	3,100	16.22	2.30	54.90	0.47	100
011	宇土市	0	1	3	10	39.17	0.00	42.12	18.71	0.85	0.00	5,700	3,400	13.44	1.62	45.24	0.54	100
151	上天草市	0	1	4	10	40.90	4.96	35.53	18.61	1.00	4.00	5,500	4,000	12.74	1.29	52.50	0.74	100
152	山鹿市	0	1	2	10	55.69	0.00	44.31	0.00	2.50	0.00	13,700	0	8.24	8.90	48.80	8.00	100
153	宇城市	0	1	3	10	52.06	0.00	33.42	14.52	2.15	0.00	9,300	5,600	10.35	8.35	43.40	5.84	100
154	阿蘇市	0	1	2	10	49.78	0.00	50.22	0.00	1.60	0.00	11,500	0	9.21	4.33	40.02	3.21	100
155	菊池市	0	1	3	8	50.20	0.00	32.93	16.87	2.00	0.00	10,000	7,000	11.39	9.19	45.75	6.59	100
156	八代市	0	1	3	12	49.94	0.00	32.84	17.22	1.90	0.00	8,000	5,700	12.12	7.22	48.68	4.23	100
157	玉名市	0	1	3	8	50.22	0.00	34.37	15.41	1.80	0.00	9,000	5,500	10.38	5.81	42.98	4.58	100
158	合志市	0	1	3	8	49.33	0.00	32.38	18.29	1.70	0.00	8,000	6,000	11.09	7.15	42.60	3.53	100
159	天草市	0	1	2	9	50.57	0.00	49.43	0.00	1.40	0.00	7,000	0	13.69	3.10	95.55	1.64	100
201	美里町	0	1	4	10	41.51	8.94	34.47	15.08	1.40	11.00	7,000	4,000	11.70	2.11	48.61	1.01	100
029	玉東町	0	1	4	4	33.73	9.54	39.02	17.71	0.90	6.30	5,800	3,700	13.57	1.44	44.38	0.54	100
032	南関町	0	1	4	8	32.93	9.03	38.68	19.36	1.00	7.00	6,000	4,000	15.97	0.71	53.16	0.61	100
033	長洲町	0	1	4	8	42.96	7.44	34.89	14.71	1.75	8.00	8,100	4,500	12.55	6.09	50.04	3.02	100
206	和水町	0	1	4	6	34.84	10.76	37.16	17.24	1.10	9.00	7,000	4,400	12.97	1.09	49.12	0.70	100
042	大津町	0	1	3	8	49.05	0.00	32.60	18.35	1.50	0.00	8,000	6,000	10.82	7.39	42.84	4.10	100
043	菊陽町	0	1	3	8	47.37	0.00	36.39	16.24	1.50	0.00	10,000	6,000	10.75	8.93	40.12	5.11	100
049	南小国町	0	1	2	10	46.50	0.00	53.50	0.00	1.20	0.00	9,000	0	10.79	1.27	43.22	1.08	100
050	小国町	0	1	2	12	48.33	0.00	51.67	0.00	1.80	0.00	14,000	0	10.82	5.42	45.82	3.89	100
051	産山村	0	1	2	9	46.74	0.00	53.26	0.00	1.35	0.00	12,000	0	20.55	3.88	77.94	6.62	100

#### (4) 保険料(税)の算定状況(介護分)

番号	保険者名	保険料	保険税	保険料(税)		構成比(%)				保険料(税)率				算定額割合(%)		世帯数割合(%)		賦課 限度額 (千円)
				賦課 方式	徴収 回数	所得割	資産割	均等割	平等割	所得割 (%)	資産割 (%)	均等割 (円)	平等割 (円)	軽減	限度額 超過	軽減	限度額 超過	
054	高森町	0	1	2	8	47.09	0.00	52.91	0.00	1.50	0.00	11,000	0	21.08	3.32	54.84	2.54	100
058	西原村	0	1	2	10	49.94	0.00	50.06	0.00	1.50	0.00	12,000	0	9.38	4.80	39.90	3.09	100
221	南阿蘇村	0	1	2	8	45.60	0.00	54.40	0.00	1.50	0.00	11,000	0	12.96	2.68	85.45	1.96	100
059	御船町	0	1	4	10	32.07	11.88	40.77	15.28	0.80	8.00	6,000	3,000	11.40	0.38	41.59	0.36	100
060	嘉島町	0	1	4	10	36.36	11.67	35.85	16.12	0.70	4.70	5,800	3,500	10.48	6.46	42.29	1.91	100
061	益城町	0	1	2	10	63.52	0.00	36.48	0.00	1.85	0.00	7,500	0	6.75	6.73	46.50	3.55	100
062	甲佐町	0	1	4	10	32.92	13.25	39.08	14.75	0.80	8.00	6,000	3,000	12.20	0.62	45.92	0.32	100
231	山都町	0	1	4	10	41.06	10.68	33.82	14.44	1.69	13.19	8,280	5,050	10.49	2.91	49.12	2.78	100
241	氷川町	0	1	4	10	42.33	10.07	32.06	15.54	1.30	7.00	7,000	5,000	8.09	1.63	37.67	1.82	100
075	津奈木町	0	1	4	10	22.43	19.72	29.67	28.18	0.80	15.00	4,200	5,200	19.63	1.64	64.43	0.37	100
246	芦北町	0	1	4	8	32.27	9.97	40.16	17.60	0.85	7.00	5,500	3,200	13.84	0.30	53.46	0.29	100
076	錦町	0	1	3	8	49.68	0.00	32.75	17.57	1.80	0.00	7,700	5,600	12.28	5.71	50.56	3.48	100
077	あさぎり町	0	1	3	8	54.68	0.00	26.02	19.30	2.20	0.00	8,000	8,000	9.77	8.74	43.31	8.15	100
080	多良木町	0	1	3	10	52.77	0.00	29.79	17.44	2.00	0.00	7,500	6,000	11.26	5.14	49.28	4.15	100
081	湯前町	0	1	3	8	50.35	0.00	33.86	15.79	1.80	0.00	6,500	4,000	13.07	3.63	54.27	1.83	100
082	水上村	0	1	4	10	40.33	5.88	32.76	21.03	1.80	6.00	6,500	5,500	14.94	0.03	56.67	0.37	100
085	相良村	0	1	3	10	47.24	0.00	37.37	15.39	2.00	0.00	10,500	6,000	12.54	5.08	48.19	4.53	100
086	五木村	0	1	3	8	47.07	0.00	32.82	20.11	2.00	0.00	6,000	5,000	14.96	0.06	57.94	0.79	100
087	山江村	0	1	3	10	53.55	0.00	28.52	17.93	2.80	0.00	8,000	6,500	11.82	4.05	52.72	3.96	100
088	球磨村	0	1	4	12	42.60	3.57	36.05	17.78	2.20	8.00	8,500	5,500	13.49	0.57	52.72	1.05	100
099	苓北町	0	1	4	10	38.09	10.60	35.59	15.72	1.90	13.00	9,000	5,200	14.14	3.40	56.05	3.25	100
	組合計(平均)	2	0	—	12	—	—	—	—	—	—	—	—	—	—	—	—	—
301	医師国保	1	0	その他	12	—	—	—	—	—	—	—	—	—	—	—	—	—
302	歯科国保	1	0	その他	12	—	—	—	—	—	—	—	—	—	—	—	—	—
001	旧熊本市	1	0	2	10	52.81	0.00	47.19	0.00	1.90	0.00	13,400	—	10.31	12.65	43.43	5.12	100
020	旧富合町	1	0	2	10	50.94	0.00	49.06	0.00	1.58	0.00	10,520	0	9.95	6.13	39.60	2.97	100
019	城南町	0	1	3	10	48.56	—	37.20	14.24	1.40	0.00	7,100	3,600	11.82	3.07	45.47	1.52	100
038	植木町	0	1	2	10	51.79	—	48.21	0.00	1.50	0.00	11,000	—	8.81	4.97	40.14	3.60	100

(5) 基金等保有額及び保有割合一覽

番号	保険者名	基金等保有額	割合		番号	保険者名	基金等保有額	割合	
				順位					順位
市町村計	平成17年度	12,589,025,314	8.93		050	小国町	88,202,372	9.23	29
	平成18年度	11,971,974,118	8.41		051	産山村	47,360,263	25.45	6
	平成19年度	10,651,000,103	7.40		054	高森町	101,477,498	12.30	25
	平成20年度	10,331,820,034	6.82		058	西原村	81,250,000	14.08	22
	平成21年度	9,884,050,222	6.14		221	南阿蘇村	124,993,789	10.29	28
県計		12,113,377,669	7.00		059	御船町	42,183,000	2.68	40
001	熊本市	0	0.00	44	060	嘉島町	247,189,715	33.94	5
003	人吉市	231,114,175	6.87	31	061	益城町	484,752,465	18.67	13
004	荒尾市	222,731,700	4.10	34	062	甲佐町	162,836,828	13.42	23
005	水俣市	472,383,124	16.22	18	231	山都町	478,876,878	22.08	8
011	宇土市	0	0.00	44	241	氷川町	96,488	0.01	43
151	上天草市	100,557,187	2.70	39	075	津奈木町	381,657,277	57.97	3
152	山鹿市	1,085,477,000	20.18	11	246	芦北町	404,941,047	17.21	16
153	宇城市	130,221,413	2.19	41	076	錦町	148,278,000	14.24	21
154	阿蘇市	450,840,426	15.35	20	077	あさぎり町	212,474,945	12.58	24
155	菊池市	188,225,514	3.95	35	080	多良木町	106,109,978	10.41	27
156	八代市	1,475,561,229	11.41	26	081	湯前町	91,075,232	20.52	10
157	玉名市	214,485,102	3.24	37	082	水上村	205,112,930	76.86	1
158	合志市	201,108,710	5.37	33	085	相良村	193,284,506	43.14	4
159	天草市	106,135,081	1.00	42	086	五木村	101,245,468	74.26	2
201	美里町	194,393,363	16.58	17	087	山江村	32,657,455	8.70	30
029	玉東町	84,000,000	15.88	19	088	球磨村	109,645,223	25.01	7
032	南関町	184,550,367	18.35	14	099	苓北町	178,873,951	20.97	9
033	長洲町	40,120,886	2.93	38					
206	和水町	206,856,615	19.76	12					
042	大津町	65,362,175	3.35	36		組合計	1,508,596,047	6.14	
043	菊陽町	123,751,990	5.61	32	301	医師国保	1,082,952,000	139.56	
049	南小国町	81,598,857	17.68	15	302	歯科国保	425,644,047	55.37	

(6) 保険給付費等に占める保険料(税)及び国庫支出金等の割合(一般分)

番号	保険者名	保険料(税)の割合(%)		国庫支出金等の割合(%)		番号	保険者名	保険料(税)の割合(%)		国庫支出金等の割合(%)	
			順位		順位				順位		順位
市町村平均	平成17年度	32.68%		55.74%		050	小国町	29.75%	8	48.91%	5
	平成18年度	33.31%		56.08%		050	産山村	30.04%	6	64.53%	1
	平成19年度	32.51%		55.67%		051	高森町	24.96%	25	47.39%	9
	平成20年度	26.96%		41.84%		054	西原村	33.01%	2	42.76%	29
	平成21年度	25.54%		42.89%		058	南阿蘇村	24.48%	26	41.71%	35
県平均		26.05%		42.81%		221	御船町	24.05%	28	41.46%	38
001	熊本市	27.38%	16	40.78%	41	059	嘉島町	30.57%	5	40.83%	40
003	人吉市	25.36%	24	40.03%	43	060	益城町	27.83%	12	41.54%	37
004	荒尾市	17.60%	42	40.87%	39	061	甲佐町	22.67%	32	45.99%	16
005	水俣市	15.48%	44	44.91%	21	062	山都町	24.45%	27	46.77%	11
011	宇土市	21.35%	36	46.03%	15	231	氷川町	29.24%	10	46.77%	12
151	上天草市	23.38%	31	48.66%	6	241	津奈木町	14.48%	45	52.05%	3
152	山鹿市	27.62%	14	42.12%	33	075	芦北町	15.96%	43	49.08%	4
153	宇城市	27.43%	15	43.85%	23	246	錦町	26.78%	19	43.30%	27
154	阿蘇市	26.12%	22	40.62%	42	076	あさぎり町	33.73%	1	45.27%	20
155	菊池市	29.33%	9	43.13%	28	077	多良木町	25.71%	23	42.17%	32
156	八代市	26.90%	18	44.11%	22	080	湯前町	26.29%	21	45.75%	19
157	玉名市	26.56%	20	41.65%	36	081	水上村	21.47%	35	46.65%	14
158	合志市	27.65%	13	41.81%	34	082	相良村	31.21%	3	46.67%	13
159	天草市	18.02%	41	47.80%	8	085	五木村	19.80%	39	45.98%	17
201	美里町	26.97%	17	43.61%	25	086	山江村	23.56%	30	48.47%	7
029	玉東町	20.51%	38	46.83%	10	087	球磨村	21.81%	34	39.63%	44
032	南関町	19.79%	40	43.67%	24	088	苓北町	21.01%	37	45.83%	18
033	長洲町	22.02%	33	37.64%	45	※平成17年度より県支出金を含む。					
206	和水町	23.80%	29	42.37%	31						
042	大津町	28.81%	11	42.45%	30	組合平均		84.29%		33.86%	
043	菊陽町	30.03%	7	43.52%	26	301	医師国保	89.35%		29.52%	
049	南小国町	30.77%	4	52.73%	2	302	歯科国保	79.69%		37.85%	

### 3 給付状況

(1) 一般 療養諸費 1

番号	保険者名	療養の給付等							療養費(小計)						
		件数	費用額	保険者負担分	一部負担金	他法負担分			件数	費用額	保険者負担分	一部負担金	他法負担分		
						薬剤一部負担額	他法優先	国保優先					薬剤一部負担額	他法優先	国保優先
市町村計	平成17年度	4,912,711	109,185,376,089	79,113,752,174	27,637,708,556	-14,172	0	2,433,915,359	73,583	685,854,321	500,230,140	185,624,181	0	0	0
	平成18年度	4,992,812	109,873,809,521	80,278,391,357	27,300,863,414	-3,640	0	2,294,554,750	79,812	734,445,158	540,727,366	193,714,439	9,396	0	3,353
	平成19年度	5,135,571	115,062,298,619	84,769,057,115	27,859,285,812	-7,507	0	2,433,955,692	85,288	794,047,391	591,015,262	203,025,199	0	0	6,930
	平成20年度	7,073,403	154,646,661,891	112,695,343,548	36,544,334,256	0	0	5,406,984,087	112,013	1,064,306,405	782,661,009	261,737,382	0	0	19,908,014
	平成21年度	7,362,231	155,334,159,460	117,888,433,488	38,116,013,557	0	0	5,869,312,245	127,690	1,173,290,506	859,809,230	287,469,342	0	0	26,011,934
	県計	7,437,502	156,464,359,542	118,689,848,466	38,428,414,515	0	0	5,885,696,391	129,021	1,181,218,533	865,393,128	289,789,272	0	0	26,036,133
001	熊本市	2,579,900	56,408,260,891	41,098,785,922	13,559,083,325	-	-	1,750,391,644	49,537	455,613,613	333,565,629	117,575,182	-	-	4,472,802
003	人吉市	169,414	3,467,266,778	2,542,336,545	817,136,130	-	-	107,794,103	3,391	28,592,893	21,134,749	6,349,891	-	-	1,108,253
004	荒尾市	222,659	5,861,558,991	4,263,496,841	1,402,869,982	-	-	195,192,168	4,177	42,349,205	31,116,066	9,792,986	-	-	1,440,153
005	水俣市	129,151	3,193,819,982	2,331,376,576	541,531,105	-	-	320,912,301	4,072	37,850,495	27,860,343	9,300,293	-	-	689,859
011	宇土市	151,788	3,433,765,689	2,506,519,699	817,389,630	-	-	109,856,360	2,680	24,973,600	18,479,196	5,519,625	-	-	974,779
151	上天草市	165,074	3,648,546,875	2,651,500,309	828,460,434	-	-	168,586,132	1,492	14,333,442	10,497,541	3,391,375	-	-	444,526
152	山鹿市	212,315	5,306,529,396	3,869,296,373	1,263,016,647	-	-	174,216,376	4,672	43,231,364	31,774,303	9,958,280	-	-	1,498,781
153	宇城市	266,298	6,015,093,275	4,362,249,185	1,454,851,944	-	-	197,992,146	3,956	34,842,188	25,562,080	8,183,465	-	-	1,096,643
154	阿蘇市	121,189	2,831,404,148	2,060,252,523	686,904,003	-	-	84,247,622	2,347	16,941,068	12,332,894	4,137,660	-	-	470,514
155	菊池市	213,732	4,673,971,675	3,396,286,999	1,128,806,502	-	-	148,878,174	3,689	35,058,618	25,673,352	8,306,373	-	-	1,078,893
156	八代市	616,601	13,072,249,245	9,504,373,371	3,108,314,849	-	-	459,561,025	13,058	121,904,895	89,308,741	28,775,695	-	-	3,820,459
157	玉名市	308,533	6,746,937,646	4,914,234,485	1,613,005,652	-	-	219,697,509	5,069	47,718,965	34,780,526	11,591,722	-	-	1,346,717
158	合志市	177,069	3,905,950,545	2,843,848,301	930,057,478	-	-	132,044,766	3,666	31,967,202	23,362,140	7,657,902	-	-	947,160
159	天草市	481,236	3,905,950,545	7,596,809,243	2,435,859,205	-	-	412,881,927	3,411	33,353,220	24,382,355	8,008,765	-	-	962,100
201	美里町	55,484	1,076,048,239	785,237,659	257,329,711	-	-	33,480,869	404	4,249,251	3,119,517	985,215	-	-	144,519
029	玉東町	24,682	538,482,690	393,499,851	128,975,740	-	-	16,007,099	347	3,102,105	2,300,332	636,132	-	-	165,641
032	南関町	43,550	1,042,197,636	767,258,803	242,411,198	-	-	32,527,635	785	8,546,186	6,442,686	1,679,512	-	-	423,988
033	長洲町	58,902	1,463,108,724	1,071,453,273	342,140,703	-	-	49,514,748	789	7,961,612	5,908,291	1,719,740	-	-	333,581
206	和水町	49,962	1,100,897,926	801,338,309	266,274,852	-	-	33,284,765	593	7,614,105	5,605,985	1,766,174	-	-	241,946
042	大津町	92,491	2,007,391,616	1,459,752,094	489,446,040	-	-	58,193,482	1,427	12,198,010	8,799,056	3,173,460	-	-	225,494
043	菊陽町	106,280	2,238,882,916	1,626,483,103	546,527,305	-	-	65,872,508	1,734	15,237,020	11,116,300	3,757,942	-	-	362,778

(1) 一般 療養諸費 1

番号	保険者名	療養の給付等							療養費(小計)						
		件数	費用額	保険者負担分	一部負担金	他法負担分			件数	費用額	保険者負担分	一部負担金	他法負担分		
						薬剤一部負担額	他法優先	国保優先					薬剤一部負担額	他法優先	国保優先
049	南小国町	21,917	411,413,116	299,181,420	95,749,455	-	-	16,482,241	309	2,898,730	2,187,427	552,949	-	-	158,354
050	小国町	43,041	854,978,444	618,923,401	210,910,531	-	-	25,144,512	780	8,294,125	6,046,640	2,009,228	-	-	238,257
051	産山村	8,389	186,422,710	134,839,115	43,655,953	-	-	7,927,642	103	719,716	525,386	172,729	-	-	21,601
054	高森町	32,872	727,287,100	532,332,203	172,762,084	-	-	22,192,813	818	6,344,333	4,639,174	1,511,482	-	-	193,677
058	西原村	25,272	546,017,918	396,479,184	131,666,592	-	-	17,872,142	418	3,392,051	2,478,229	814,642	-	-	99,180
221	南阿蘇村	52,000	1,183,289,113	863,201,054	284,317,535	-	-	35,770,524	1,167	10,293,768	7,507,062	2,488,870	-	-	297,836
059	御船町	76,855	1,610,620,705	1,173,388,075	385,350,423	-	-	51,882,207	853	11,126,563	8,151,361	2,621,732	-	-	353,470
060	嘉島町	32,504	697,677,346	510,146,796	162,862,832	-	-	24,667,718	436	4,683,504	3,487,630	988,850	-	-	207,024
061	益城町	132,924	2,666,842,046	1,944,123,105	635,143,118	-	-	87,575,823	1,924	17,498,050	12,737,275	4,287,227	-	-	473,548
062	甲佐町	54,122	1,210,114,073	878,866,520	290,988,451	-	-	40,259,102	709	7,243,424	5,286,934	1,762,640	-	-	193,850
231	山都町	89,902	2,058,040,394	1,497,535,152	493,122,141	-	-	67,383,101	1,249	10,436,012	7,598,979	2,568,748	-	-	268,285
241	氷川町	70,310	1,361,977,869	986,342,823	328,957,382	-	-	46,677,664	949	8,847,845	6,408,063	2,242,339	-	-	197,443
075	津奈木町	29,270	729,859,122	530,743,090	87,123,822	-	-	111,992,210	966	6,997,224	5,113,629	1,853,660	-	-	29,935
246	芦北町	112,178	2,563,991,165	1,867,961,719	361,981,614	-	-	334,047,832	2,534	20,174,287	14,937,508	5,067,522	-	-	169,257
076	錦町	49,064	1,026,385,921	748,434,338	248,418,905	-	-	29,532,678	482	4,741,188	3,454,766	1,156,478	-	-	129,944
077	あさぎり町	85,432	1,637,795,460	1,192,855,929	398,275,723	-	-	46,663,808	910	8,011,612	5,872,120	1,891,850	-	-	247,642
080	多良木町	53,851	1,046,452,248	764,910,861	245,796,156	-	-	35,745,231	326	2,798,666	2,019,395	718,899	-	-	60,372
081	湯前町	22,162	403,337,228	294,387,187	95,653,305	-	-	13,296,736	114	1,206,639	891,187	268,906	-	-	46,546
082	水上村	14,056	252,725,972	186,338,615	58,610,796	-	-	7,776,561	59	785,301	593,309	148,387	-	-	43,605
085	相良村	24,590	441,101,380	320,304,577	106,552,024	-	-	14,244,779	321	2,039,159	1,466,587	533,368	-	-	39,204
086	五木村	6,275	136,063,770	100,841,228	32,179,025	-	-	3,043,517	74	341,490	254,636	71,933	-	-	14,921
087	山江村	18,294	365,945,116	267,485,525	86,672,282	-	-	11,787,309	252	1,800,432	1,341,785	383,971	-	-	74,676
088	球磨村	22,033	440,481,338	322,530,446	103,029,692	-	-	14,921,200	451	3,417,223	2,542,001	725,245	-	-	149,977
099	苓北町	38,608	837,024,478	609,891,661	195,841,281	-	-	31,291,536	190	1,560,107	1,146,065	360,298	-	-	53,744
	組合計	75,271	1,130,200,082	801,414,978	312,400,958	0	0	16,384,146	1,331	7,928,027	5,583,898	2,319,930	0	0	24,199
301	医師国保	29,087	561,055,896	397,875,799	154,448,181	-	-	8,731,916	382	3,207,112	2,275,130	910,569	-	-	21,413
302	歯科国保	46,184	569,144,186	403,539,179	157,952,777	-	-	7,652,230	949	4,720,915	3,308,768	1,409,361	-	-	2,786

(1) 一般 療養諸費 2

番号	保険者名	食事療養・生活療養(差額支給分)					移送費						合計						
		件数	保険者負担分	一部負担金	他法負担分		件数	費用額	保険者負担分	一部負担金	他法負担分		件数	費用額	保険者負担分	一部負担金	他法負担分		
					他法優先	国保優先					他法優先	国保優先					薬剤負担額	他法優先	国保優先
市町村計	平成17年度	370	2,081,600	-2,081,600	0	0	5	96,461	96,461	0	0	0	4,986,669	109,871,326,871	79,616,160,375	27,821,251,137	-14,172	0	2,433,915,359
	平成18年度	432	1,408,700	-1,408,700	0	0	3	146,679	146,679	0	0	0	5,073,059	110,608,401,358	80,820,674,102	27,493,169,153	5,756	0	2,294,558,103
	平成19年度	486	1,832,506	-1,832,506	0	0	2	18,230	18,230	0	0	0	5,221,347	115,856,364,240	85,361,923,113	28,060,478,505	-7,507	0	2,433,962,622
	平成20年度	477	1,905,000	-1,905,000	0	0	7	119,446	103,633	15,813	0	0	7,185,900	155,711,087,742	113,480,013,190	36,804,182,451	0	0	5,426,892,101
	平成21年度	457	2,089,190	-2,089,190	0	0	13	437,205	437,205	0	0	0	7,490,391	163,047,487,001	118,750,769,113	38,401,393,709	0	0	5,895,324,179
	県計	458	2,089,540	-2,089,540	0	0	13	437,205	437,205	0	0	0	7,566,994	164,185,615,110	119,557,768,339	38,716,114,247	0	0	5,911,732,524
001	熊本市	65	257,630	-257,630	-	0	2	135,310	135,310	0	-	0	2,629,504	56,864,009,814	41,432,744,491	13,676,400,877	-	-	1,754,864,446
003	人吉市	15	108,050	-108,050	-	0	0	0	0	0	-	0	172,820	3,495,859,671	2,563,579,344	823,377,971	-	-	108,902,356
004	荒尾市	127	379,660	-379,660	-	0	1	38,940	38,940	0	-	0	226,964	5,903,947,136	4,295,031,507	1,412,283,308	-	-	196,632,321
005	水俣市	5	12,150	-12,150	-	0	0	0	0	0	-	0	133,228	3,231,670,477	2,359,249,069	550,819,248	-	-	321,602,160
011	宇土市	1	4,450	-4,450	-	0	0	0	0	0	-	0	154,469	3,458,739,289	2,525,003,345	822,904,805	-	-	110,831,139
151	上天草市	2	3,450	-3,450	-	0	1	57,030	57,030	0	-	0	166,569	3,662,937,347	2,662,058,330	831,848,359	-	-	169,030,658
152	山鹿市	22	56,100	-56,100	-	0	0	0	0	0	-	0	217,009	5,349,760,760	3,901,126,776	1,272,918,827	-	-	175,715,157
153	宇城市	4	19,050	-19,050	-	0	1	7,000	7,000	0	-	0	270,259	6,049,942,463	4,387,837,315	1,463,016,359	-	-	199,088,789
154	阿蘇市	0	0	0	-	0	0	0	0	0	-	0	123,536	2,848,345,216	2,072,585,417	691,041,663	-	-	84,718,136
155	菊池市	3	4,500	-4,500	-	0	0	0	0	0	-	0	217,424	4,709,030,293	3,421,964,851	1,137,108,375	-	-	149,957,067
156	八代市	29	82,400	-82,400	-	0	0	0	0	0	-	0	629,688	13,194,154,140	9,593,764,512	3,137,008,144	-	-	463,381,484
157	玉名市	58	556,850	-556,850	-	0	0	0	0	0	-	0	313,660	6,794,656,611	4,949,571,861	1,624,040,524	-	-	221,044,226
158	合志市	0	0	0	-	0	0	0	0	0	-	0	180,735	3,937,917,747	2,867,210,441	937,715,380	-	-	132,991,926
159	天草市	28	75,810	-75,810	-	0	0	0	0	0	-	0	484,675	10,478,903,595	7,621,267,408	2,443,792,160	-	-	413,844,027
201	美里町	0	0	0	-	0	0	0	0	0	-	0	55,888	1,080,297,490	788,357,176	258,314,926	-	-	33,625,388
029	玉東町	5	5,150	-5,150	-	0	0	0	0	0	-	0	25,034	541,584,795	395,805,333	129,606,722	-	-	16,172,740
032	南関町	18	76,490	-76,490	-	0	0	0	0	0	-	0	44,353	1,050,743,822	773,777,979	244,014,220	-	-	32,951,623
033	長洲町	35	187,480	-187,480	-	0	0	0	0	0	-	0	59,726	1,471,070,336	1,077,549,044	343,672,963	-	-	49,848,329
206	和水町	13	55,420	-55,420	-	0	0	0	0	0	-	0	50,568	1,108,512,031	806,999,714	267,985,606	-	-	33,526,711
042	大津町	0	0	0	-	0	1	110,860	110,860	0	-	0	93,919	2,019,700,486	1,468,662,010	492,619,500	-	-	58,418,976
043	菊陽町	0	22,250	-22,250	-	0	0	0	0	0	-	0	108,014	2,254,119,936	1,637,621,653	550,262,997	-	-	66,235,286



(1) 一般 療養諸費 2

番号	保険者名	食事療養・生活療養(差額支給分)					移送費						合計					
		件数	保険者負担分	一部負担金	他法負担分		件数	費用額	保険者負担分	一部負担金	他法負担分		件数	費用額	保険者負担分	一部負担金	他法負担分	
					他法優先	国保優先					他法優先	国保優先					薬剤負担額	他法優先
049	南小国町	0	0	0	-	0	0	0	0	-	0	22,226	414,311,846	301,368,847	96,302,404	-	-	16,640,595
050	小国町	5	10,700	-10,700	-	0	0	0	0	-	0	43,826	863,272,569	624,980,741	212,909,059	-	-	25,382,769
051	産山村	0	0	0	-	0	0	0	0	-	0	8,492	187,142,426	135,364,501	43,828,682	-	-	7,949,243
054	高森町	0	0	0	-	0	0	0	0	-	0	33,690	733,631,433	536,971,377	174,273,566	-	-	22,386,490
058	西原村	0	0	0	-	0	0	0	0	-	0	25,690	549,409,969	398,957,413	132,481,234	-	-	17,971,322
221	南阿蘇村	0	0	0	-	0	0	0	0	-	0	53,167	1,193,582,881	870,708,116	286,806,405	-	-	36,068,360
059	御船町	0	0	0	-	0	0	0	0	-	0	77,708	1,621,747,268	1,181,539,436	387,972,155	-	-	52,235,677
060	嘉島町	0	0	0	-	0	0	0	0	-	0	32,940	702,360,850	513,634,426	163,851,682	-	-	24,874,742
061	益城町	1	1,950	-1,950	-	0	0	0	0	-	0	134,849	2,684,340,096	1,956,862,330	639,428,395	-	-	88,049,371
062	甲佐町	0	0	0	-	0	0	0	0	-	0	54,831	1,217,357,497	884,153,454	292,751,091	-	-	40,452,952
231	山都町	2	5,850	-5,850	-	0	0	0	0	-	0	91,153	2,068,476,406	1,505,139,981	495,685,039	-	-	67,651,386
241	氷川町	2	3,000	-3,000	-	0	0	0	0	-	0	71,261	1,370,825,714	992,753,886	331,196,721	-	-	46,875,107
075	津奈木町	0	0	0	-	0	0	0	0	-	0	30,236	736,856,346	535,856,719	88,977,482	-	-	112,022,145
246	芦北町	0	7,050	-7,050	-	0	0	0	0	-	0	114,712	2,584,165,452	1,882,906,277	367,042,086	-	-	334,217,089
076	錦町	1	34,500	-34,500	-	0	0	0	0	-	0	49,547	1,031,127,109	751,923,604	249,540,883	-	-	29,662,622
077	あさぎり町	13	104,050	-104,050	-	0	3	39,938	39,938	0	0	86,358	1,645,847,010	1,198,872,037	400,063,523	-	-	46,911,450
080	多良木町	0	3,000	-3,000	-	0	3	40,014	40,014	0	0	54,180	1,049,290,928	766,973,270	246,512,055	-	-	35,805,603
081	湯前町	0	0	0	-	0	1	8,113	8,113	0	0	22,277	404,551,980	295,286,487	95,922,211	-	-	13,343,282
082	水上村	0	0	0	-	0	0	0	0	-	0	14,115	253,511,273	186,931,924	58,759,183	-	-	7,820,166
085	相良村	3	12,200	-12,200	-	0	0	0	0	-	0	24,914	443,140,539	321,783,364	107,073,192	-	-	14,283,983
086	五木村	0	0	0	-	0	0	0	0	-	0	6,349	136,405,260	101,095,864	32,250,958	-	-	3,058,438
087	山江村	0	0	0	-	0	0	0	0	-	0	18,546	367,745,548	268,827,310	87,056,253	-	-	11,861,985
088	球磨村	0	0	0	-	0	0	0	0	-	0	22,484	443,898,561	325,072,447	103,754,937	-	-	15,071,177
099	苓北町	0	0	0	-	0	0	0	0	-	0	38,798	838,584,585	611,037,726	196,201,579	-	-	31,345,280
	組合計	1	350	-350	0	0	0	0	0	0	0	76,603	1,138,128,109	806,999,226	314,720,538	0	0	16,408,345
301	医師国保	0	0	0	-	0	0	0	0	-	0	29,469	564,263,008	400,150,929	155,358,750	-	-	8,753,329
302	歯科国保	1	350	-350	-	0	0	0	0	-	0	47,134	573,865,101	406,848,297	159,361,788	-	-	7,655,016

(1) 一般 療養の給付等(件数・日数等・費用額)の内訳①

番号	保険者名	診療費									診療費計		
		入院			入院外			歯科					
		件数	日数	費用額	件数	日数	費用額	件数	日数	費用額	件数	日数	費用額
市町村計	平成17年度	127,123	2,440,214	45,642,185,045	2,903,971	5,800,655	38,750,826,991	507,891	1,344,631	7,696,736,614	3,538,985	9,585,500	92,089,748,650
	平成18年度	126,569	2,407,673	46,355,996,539	2,928,461	5,795,010	39,071,117,395	516,534	1,333,686	7,488,960,493	3,571,564	9,536,369	92,916,074,427
	平成19年度	127,743	2,435,150	48,828,216,669	3,008,936	5,811,297	40,657,914,201	510,003	1,300,163	7,372,569,738	3,646,682	9,546,610	96,858,700,608
	平成20年度	158,212	2,903,820	6,301,534,561	4,099,154	7,848,865	55,517,797,332	697,991	1,743,082	9,999,632,873	4,955,357	12,495,767	128,527,964,766
	平成21年度	158,738	2,782,590	65,165,266,623	4,251,268	7,926,008	58,427,652,125	722,198	1,774,786	10,031,326,930	5,132,204	12,629,695	133,624,245,678
	県計	159,656	2,793,800	65,534,678,647	4,294,475	7,989,550	58,891,278,925	733,360	1,795,930	10,134,632,890	5,187,491	12,725,591	134,560,590,462
001	熊本市	52,850	940,454	22,271,530,034	1,513,609	2,834,368	21,544,220,452	275,168	659,956	3,648,844,363	1,841,627	4,434,778	47,464,594,849
003	人吉市	3,444	65,835	1,352,623,910	85,959	168,372	1,069,374,751	14,229	37,716	212,330,490	103,632	271,923	2,634,329,151
004	荒尾市	6,093	127,445	2,501,766,847	135,428	314,819	2,177,215,592	22,752	61,344	323,307,470	164,273	503,608	5,002,289,909
005	水俣市	3,501	70,217	1,331,852,555	74,949	140,824	1,093,171,097	9,101	25,425	126,734,140	87,551	236,466	2,551,757,792
011	宇土市	3,537	61,584	1,422,884,816	88,868	164,288	1,221,429,510	13,783	34,530	201,996,450	106,188	260,402	2,846,310,776
151	上天草市	3,738	66,207	1,498,838,260	91,822	175,191	1,184,188,570	12,261	27,532	172,584,650	107,821	268,930	2,855,611,480
152	山鹿市	5,451	98,371	2,199,176,013	144,291	276,722	2,165,198,000	23,671	59,578	357,203,260	173,413	434,671	4,721,577,273
153	宇城市	5,879	103,208	2,412,872,454	151,782	268,723	2,171,070,877	25,733	61,568	354,624,260	183,394	433,499	4,938,567,591
154	阿蘇市	2,970	55,796	1,186,611,553	66,249	109,835	952,417,821	11,323	29,041	159,226,550	80,542	194,672	2,298,255,924
155	菊池市	4,687	82,659	1,837,805,403	126,120	224,963	1,744,841,570	25,335	56,693	320,966,200	156,142	364,315	3,903,613,173
156	八代市	12,736	246,156	5,184,414,398	347,038	660,049	4,474,979,255	57,016	146,990	811,924,390	416,790	1,053,195	10,471,318,043
157	玉名市	6,606	124,050	2,754,844,279	184,829	352,242	2,494,661,941	30,090	79,292	454,117,520	221,525	555,584	5,703,623,740
158	合志市	3,913	72,005	1,667,065,427	102,548	178,590	1,357,531,990	20,765	50,292	261,653,770	127,226	300,887	3,286,251,187
159	天草市	11,033	72,005	4,331,609,722	260,822	483,134	3,355,444,328	40,266	94,129	560,660,467	312,121	795,579	8,247,714,517
201	美里町	974	18,413	384,040,795	29,525	51,558	370,894,772	4,854	12,170	77,338,940	35,353	82,141	832,274,507
029	玉東町	562	10,172	228,535,239	14,821	27,017	183,756,220	2,197	5,510	35,287,180	17,580	42,699	447,578,639
032	南関町	1,070	22,073	459,982,521	25,377	47,648	346,396,282	4,300	10,678	64,064,920	30,747	80,399	870,443,723
033	長洲町	1,406	26,762	589,507,311	36,812	79,508	563,186,304	6,110	15,658	94,746,780	44,328	121,928	1,247,440,395
206	和水町	1,070	18,957	413,833,543	30,783	54,723	444,038,823	5,632	14,208	81,419,230	37,485	87,888	939,291,596
042	大津町	1,938	35,077	834,794,640	53,258	93,176	715,955,955	9,589	24,174	134,533,150	64,785	152,427	1,685,283,745
043	菊陽町	2,179	38,495	923,563,637	62,788	108,957	839,317,649	12,515	29,443	155,833,160	77,482	176,895	1,918,714,446

(1) 一般 療養の給付等(件数・日数等・費用額)の内訳①

番号	保険者名	診療費									診療費計		
		入院			入院外			歯科					
		件数	日数	費用額	件数	日数	費用額	件数	日数	費用額	件数	日数	費用額
049	南小国町	376	6,229	153,509,090	12,569	20,515	149,086,520	1,930	4,583	27,442,890	14,875	31,327	330,038,500
050	小国町	878	14,721	351,347,124	23,398	40,525	270,643,418	3,560	8,919	51,659,930	27,836	64,165	673,650,472
051	産山村	212	3,601	88,431,500	5,108	7,665	54,727,580	813	2,076	12,709,190	6,133	13,342	155,868,270
054	高森町	799	15,223	300,615,109	19,291	32,641	261,984,947	2,764	6,704	43,346,150	22,854	54,568	605,946,206
058	西原村	515	9,550	221,250,850	15,101	24,680	213,703,740	2,670	6,237	36,309,630	18,286	40,467	471,264,220
221	南阿蘇村	1,116	19,049	470,383,670	29,712	51,897	437,655,740	4,822	11,552	73,347,620	35,650	82,498	981,387,030
059	御船町	1,641	31,670	698,913,506	42,793	78,324	525,626,380	6,630	16,834	98,688,850	51,064	126,828	1,323,228,736
060	嘉島町	709	12,933	268,352,198	18,925	34,529	261,288,660	3,116	7,845	45,856,070	22,750	55,307	575,496,928
061	益城町	2,449	43,054	983,526,571	76,799	140,831	1,073,698,164	13,871	33,396	194,120,610	93,119	217,281	2,251,345,345
062	甲佐町	1,171	22,789	513,040,366	29,086	53,657	386,983,059	4,468	11,515	70,655,620	34,725	87,961	970,679,045
231	山都町	2,257	41,526	903,022,483	53,153	89,226	695,589,541	6,967	16,957	104,719,520	62,377	147,709	1,703,331,544
241	氷川町	1,264	21,808	508,869,096	40,819	74,810	497,860,292	6,405	17,140	96,190,400	48,488	113,758	1,102,919,788
075	津奈木町	785	16,191	318,957,150	18,136	32,984	250,967,920	2,104	6,272	34,596,830	21,025	55,447	604,521,900
246	芦北町	2,838	59,217	1,113,099,726	64,433	119,380	801,488,770	6,747	17,575	102,440,180	74,018	196,172	2,017,028,676
076	錦町	980	17,879	422,046,574	25,727	49,109	325,984,304	3,993	10,137	58,187,730	30,700	77,125	806,218,608
077	あさぎり町	1,452	25,499	595,625,073	43,373	76,235	519,915,791	7,720	17,982	110,810,230	52,545	119,716	1,226,351,094
080	多良木町	876	13,909	376,975,950	28,760	50,649	343,886,530	4,827	12,789	74,622,750	34,463	77,347	795,485,230
081	湯前町	383	7,235	145,823,870	11,017	18,403	109,652,300	2,212	5,072	31,513,760	13,612	30,710	286,989,930
082	水上村	229	3,345	82,615,740	7,078	11,251	86,170,260	1,474	3,276	20,242,600	8,781	17,872	189,028,600
085	相良村	409	7,507	148,576,040	13,550	24,303	147,684,630	2,055	5,767	35,050,210	16,014	37,577	331,310,880
086	五木村	132	2,076	60,140,430	3,754	5,499	41,798,490	545	1,400	7,679,710	4,431	8,975	109,618,630
087	山江村	335	6,086	131,789,970	9,378	17,436	122,604,640	1,325	3,605	20,862,090	11,038	27,127	275,256,700
088	球磨村	399	7,610	165,871,090	11,784	20,726	143,029,500	1,552	4,232	25,315,430	13,735	32,568	334,216,020
099	苓北町	896	17,942	354,330,090	19,846	36,026	236,329,190	2,938	6,994	45,561,590	23,680	60,962	636,220,870
	組合計	918	11,210	369,412,024	43,207	63,542	463,626,800	11,162	21,144	103,305,960	55,287	95,896	936,344,784
301	医師国保	490	6,834	220,377,960	16,331	24,512	200,086,140	5,096	10,282	51,692,610	21,917	41,628	472,156,710
302	歯科国保	428	4,376	149,034,064	26,876	39,030	263,540,660	6,066	10,862	51,613,350	33,370	54,268	464,188,074

(1) 一般 療養の給付等(件数・日数等・費用額)の内訳 ②

番号	保険者名	調剤			食事療養・生活療養			訪問看護			合計		
		件数	枚数	費用額	件数	回数	費用額	件数	日数	費用額	件数 (食事療養・生活療養除く)	日数 (調剤・食事療養・生活療養除く)	費用額
市町村計	平成17年度	1,371,259	2,046,118	11,935,074,035	120,676	2,309,387(日)	5,029,982,204	2,467	13,955	130,571,200	4,912,711	9,599,455	109,185,376,089
	平成18年度	1,418,547	2,150,751	12,415,318,058	120,741	6,208,116	4,387,101,086	2,701	16,543	155,315,950	4,992,812	9,552,912	109,873,809,521
	平成19年度	1,485,982	2,167,139	13,636,106,886	121,888	6,661,881	4,385,280,625	2,907	19,195	182,210,500	5,135,571	9,565,805	115,062,298,619
	平成20年度	2,114,303	3,000,038	20,637,303,780	151,108	7,982,588	5,213,905,345	3,743	25,956	267,488,000	7,073,403	12,521,723	154,646,661,891
	平成21年度	2,225,742	3,085,110	22,646,358,881	151,563	8,177,929	5,285,244,381	4,285	30,892	317,910,350	7,362,231	12,660,587	161,873,759,290
	県計	2,245,722	3,110,795	22,820,573,641	152,422	8,206,552	5,304,139,319	4,289	30,976	318,655,950	7,420,405	12,718,761	161,873,817,464
001	熊本市	736,638	1,014,719	7,137,020,116	50,267	2,535,426	1,683,329,376	1,635	11,428	123,316,550	2,579,900	4,446,206	56,408,260,891
003	人吉市	65,698	96,658	704,978,808	3,304	182,928	122,341,719	84	572	5,617,100	169,414	272,495	3,467,266,778
004	荒尾市	58,271	88,705	613,954,849	5,905	351,793	234,179,533	115	1,095	11,134,700	222,659	504,703	5,861,558,991
005	水俣市	41,579	55,890	508,012,852	3,440	196,107	132,038,038	21	199	2,011,300	129,151	236,665	3,193,819,982
011	宇土市	45,498	68,480	467,267,800	3,415	167,442	110,618,163	102	882	9,568,950	151,788	261,284	3,433,765,689
151	上天草市	57,144	89,404	664,484,773	3,643	178,935	119,498,522	109	934	8,952,100	165,074	269,864	3,648,546,875
152	山鹿市	38,802	50,272	400,306,440	5,215	267,371	176,477,983	100	832	8,167,700	212,315	435,503	5,306,529,396
153	宇城市	82,781	107,421	874,772,193	5,625	281,412	186,418,791	123	1,507	15,334,700	266,298	435,006	6,015,093,275
154	阿蘇市	40,626	56,342	427,463,510	2,891	154,151	101,937,014	21	304	3,747,700	121,189	194,976	2,831,404,148
155	菊池市	57,415	78,964	607,765,540	4,488	393,940	149,785,512	175	1,258	12,807,450	213,732	365,573	4,673,971,675
156	八代市	199,128	282,473	2,123,210,959	12,236	669,734	441,452,743	683	3,812	36,267,500	616,601	1,057,007	13,072,249,245
157	玉名市	86,921	115,960	812,379,640	6,418	370,335	221,478,616	87	876	9,455,650	308,533	556,460	6,746,937,646
158	合志市	49,647	67,033	475,287,364	3,702	194,314	130,369,194	196	1,327	14,042,800	177,069	302,214	3,905,950,545
159	天草市	169,036	232,694	1,795,313,428	10,666	603,223	397,489,780	79	518	5,032,650	481,236	796,097	10,445,550,375
201	美里町	20,119	27,352	208,427,606	936	51,427	34,473,226	12	98	872,900	55,484	82,239	1,076,048,239
029	玉東町	7,059	9,302	68,436,190	548	28,291	18,515,111	43	408	3,952,750	24,682	43,107	538,482,690
032	南関町	12,764	18,553	127,019,340	1,025	59,657	39,636,423	39	486	5,098,150	43,550	80,885	1,042,197,636
033	長洲町	14,522	20,408	162,400,351	1,374	74,150	48,448,178	52	520	4,819,800	58,902	122,448	1,463,108,724
206	和水町	12,439	15,738	124,179,540	1,038	52,311	34,782,190	38	277	2,644,600	49,962	88,165	1,100,897,926
042	大津町	27,624	39,086	253,700,640	1,867	95,454	62,841,681	82	561	5,565,550	92,491	152,988	2,007,391,616
043	菊陽町	28,764	38,598	248,477,798	1,415	104,002	69,003,822	34	279	2,686,850	106,280	177,174	2,238,882,916

(1) 一般 療養の給付等(件数・日数等・費用額)の内訳 ②

番号	保険者名	調剤			食事療養・生活療養			訪問看護			合計		
		件数	枚数	費用額	件数	回数	費用額	件数	日数	費用額	件数 (食事療養・生活療養除く)	日数 (調剤・食事療養・生活療養除く)	費用額
049	南小国町	7,029	9,017	69,241,500	359	17,030	11,129,416	13	109	1,003,700	21,917	31,436	411,413,116
050	小国町	15,190	19,866	156,147,360	785	37,741	24,793,562	15	34	387,050	43,041	64,199	854,978,444
051	産山村	2,256	2,906	24,193,810	202	9,594	6,360,630	0	0	0	8,389	13,342	186,422,710
054	高森町	10,018	13,825	94,064,240	766	41,750	27,276,654	0	0	0	32,872	54,568	727,287,100
058	西原村	6,960	9,102	55,556,460	500	26,165	17,421,788	26	190	1,775,450	25,272	40,657	546,017,918
221	南阿蘇村	16,330	23,386	167,242,160	1,091	51,370	34,152,873	20	37	507,050	52,000	82,535	1,183,289,113
059	御船町	25,771	34,650	231,364,600	1,561	84,465	55,116,369	20	78	911,000	76,855	126,906	1,610,620,705
060	嘉島町	9,732	14,004	97,428,424	683	35,489	23,533,894	22	124	1,218,100	32,504	55,431	697,677,346
061	益城町	39,715	53,825	332,242,400	2,346	116,593	75,857,001	90	736	7,397,300	132,924	218,017	2,666,842,046
062	甲佐町	19,378	26,341	196,600,400	1,140	62,435	41,540,078	19	124	1,294,550	54,122	88,085	1,210,114,073
231	山都町	27,523	34,721	278,721,680	2,187	114,020	75,825,170	2	18	162,000	89,902	147,727	2,058,040,394
241	氷川町	21,775	29,705	216,775,870	1,189	59,143	39,120,911	47	366	3,161,300	70,310	114,124	1,361,977,869
075	津奈木町	8,233	11,068	94,708,940	770	45,375	30,089,032	12	47	539,250	29,270	55,494	729,859,122
246	芦北町	38,117	53,550	435,357,540	2,723	165,312	109,229,099	43	238	2,375,850	112,178	196,410	2,563,991,165
076	錦町	18,364	26,223	187,140,610	939	48,976	33,026,703	0	0	0	49,064	77,125	1,026,385,921
077	あさぎり町	32,868	44,838	364,652,410	1,379	69,513	45,926,056	19	81	865,900	85,432	119,797	1,637,795,460
080	多良木町	19,335	27,469	223,807,700	831	37,458	25,306,168	53	178	1,853,150	53,851	77,525	1,046,452,248
081	湯前町	8,537	11,578	102,744,070	369	20,160	13,375,828	13	21	227,400	22,162	30,731	403,337,228
082	水上村	5,265	7,006	57,463,970	223	8,822	5,808,352	10	39	425,050	14,056	17,911	252,725,972
085	相良村	8,576	12,378	95,998,640	404	20,720	13,791,860	0	0	0	24,590	37,577	441,101,380
086	五木村	1,844	2,409	22,694,110	124	5,636	3,751,030	0	0	0	6,275	8,975	136,063,770
087	山江村	7,232	10,801	77,172,290	325	16,829	11,119,226	24	270	2,396,900	18,294	27,397	365,945,116
088	球磨村	8,291	12,232	91,663,790	388	21,425	14,289,628	7	29	311,900	22,033	32,597	440,481,338
099	苓北町	14,928	20,158	168,516,170	861	49,505	32,287,438	0	0	0	38,608	60,962	837,024,478
	組合計	19,980	25,685	174,214,760	859	28,623	18,894,938	4	84	745,600	58,174	58,174	58,174
301	医師国保	7,170	9,264	76,999,770	461	17,830	11,899,416	0	0	0	29,087	29,087	29,087
302	歯科国保	12,810	16,421	97,214,990	398	10,793	6,995,522	4	84	745,600	29,087	29,087	29,087

(1) 一般 食事療養・生活療養費

番号	保険者名	療養の給付等						療養費等(差額支給分)						合計							
		件数	回数	費用額	保険者負担分	一部負担金	他法負担分		件数	回数	保険者負担分	一部負担金	他法負担分		件数	回数	費用額	保険者負担分	一部負担金	他法負担分	
							他法優先	国保優先					他法優先	国保優先						他法優先	国保優先
市町村計	平成17年度	120,676	2,309,387	5,029,982,204	3,515,168,058	1,289,457,067	0	225,357,079	370	-	2,081,600	-2,081,600	0	0	121,046	-	5,029,982,204	3,517,249,658	1,287,375,467	0	225,357,079
	平成18年度	120,741	6,208,116	4,387,101,086	2,969,018,156	1,254,955,050	0	163,127,880	432	-	1,408,700	-1,408,700	0	0	121,173	-	4,387,101,086	2,970,426,856	1,253,546,350	0	163,127,880
	平成19年度	121,888	6,661,881	4,385,280,625	3,007,674,142	1,276,093,513	0	101,512,970	486	-	1,832,506	-1,832,506	0	0	122,374	-	4,385,280,625	3,009,506,648	1,274,261,007	0	101,512,970
	平成20年度	151,108	7,982,588	5,213,905,345	3,539,057,744	1,537,940,637	0	136,906,964	477	-	1,905,000	-1,905,000	0	0	151,585	-	5,213,905,345	3,540,962,744	1,536,035,637	0	136,906,964
	平成21年度	151,563	8,177,929	5,285,244,381	3,603,738,702	1,537,676,365	0	143,829,314	457	-	2,089,190	-2,089,190	0	0	152,020	-	5,285,244,381	3,605,827,892	1,535,587,175	0	143,829,314
県計	152,422	8,206,552	5,304,139,319	3,615,288,890	1,544,142,835	0	144,707,594	458	-	2,089,540	-2,089,540	0	0	152,880	-	5,304,139,319	3,617,378,430	1,542,053,295	0	144,707,594	
001	熊本市	50,267	2,535,426	1,683,329,376	1,143,803,852	504,971,161	-	34,554,363	65	-	257,630	-257,630	-	0	50,332	-	1,683,329,376	1,144,061,482	504,713,531	-	34,554,363
003	人吉市	3,304	182,928	122,341,719	86,351,675	34,120,944	-	1,869,100	15	-	108,050	-108,050	-	0	3,319	-	122,341,719	86,459,725	34,012,894	-	1,869,100
004	荒尾市	5,905	351,793	234,179,533	164,057,665	67,003,388	-	3,118,480	127	-	379,660	-379,660	-	0	6,032	-	234,179,533	164,437,325	66,623,728	-	3,118,480
005	水俣市	3,440	196,107	132,038,038	91,131,902	25,561,486	-	15,344,650	5	-	12,150	-12,150	-	0	3,445	-	132,038,038	91,144,052	25,549,336	-	15,344,650
011	宇土市	3,415	167,442	110,618,163	75,366,387	32,275,516	-	2,976,260	1	-	4,450	-4,450	-	0	3,416	-	110,618,163	75,370,837	32,271,066	-	2,976,260
151	上天草市	3,643	178,935	119,498,522	81,476,892	32,744,940	-	5,276,690	2	-	3,450	-3,450	-	0	3,645	-	119,498,522	81,480,342	32,741,490	-	5,276,690
152	山鹿市	5,215	267,371	176,477,983	119,493,868	53,535,505	-	3,448,610	22	-	56,100	-56,100	-	0	5,237	-	176,477,983	119,549,968	53,479,405	-	3,448,610
153	宇城市	5,625	281,412	186,418,791	124,848,837	57,495,194	-	4,074,760	4	-	19,050	-19,050	-	0	5,629	-	186,418,791	124,867,887	57,476,144	-	4,074,760
154	阿蘇市	2,891	154,151	101,937,014	68,865,984	31,492,424	-	1,578,606	0	-	0	0	-	0	2,891	-	101,937,014	68,865,984	31,492,424	-	1,578,606
155	菊池市	4,488	393,940	149,785,512	101,513,950	45,427,972	-	2,843,590	3	-	4,500	-4,500	-	0	4,491	-	149,785,512	101,518,450	45,423,472	-	2,843,590
156	八代市	12,236	669,734	441,452,743	302,775,355	129,507,768	-	9,169,620	29	-	82,400	-82,400	-	0	12,265	-	441,452,743	302,857,755	129,425,368	-	9,169,620
157	玉名市	6,418	370,335	221,478,616	150,572,563	67,444,503	-	3,461,550	58	-	556,850	-556,850	-	0	6,476	-	221,478,616	151,129,413	66,887,653	-	3,461,550
158	合志市	3,702	194,314	130,369,194	89,634,070	38,926,384	-	1,808,740	0	-	0	0	-	0	3,702	-	130,369,194	89,634,070	38,926,384	-	1,808,740
159	天草市	10,666	603,223	397,489,780	273,364,468	110,073,152	-	14,052,160	28	-	75,810	-75,810	-	0	10,694	-	397,489,780	273,440,278	109,997,342	-	14,052,160
201	美里町	936	51,427	34,473,226	23,399,162	10,427,944	-	646,120	0	-	0	0	-	0	936	-	34,473,226	23,399,162	10,427,944	-	646,120
029	玉東町	548	28,291	18,515,111	12,685,407	5,454,304	-	375,400	5	-	5,150	-5,150	-	0	553	-	18,515,111	12,690,557	5,449,154	-	375,400
032	南関町	1,025	59,657	39,636,423	27,532,425	11,548,838	-	555,160	18	-	76,490	-76,490	-	0	1,043	-	39,636,423	27,608,915	11,472,348	-	555,160
033	長洲町	1,374	74,150	48,448,178	33,319,794	14,324,163	-	804,221	35	-	187,480	-187,480	-	0	1,409	-	48,448,178	33,507,274	14,136,683	-	804,221
206	和水町	1,038	52,311	34,782,190	23,078,413	11,483,297	-	220,480	13	-	55,420	-55,420	-	0	1,051	-	34,782,190	23,133,833	11,427,877	-	220,480
042	大津町	1,867	95,454	62,841,681	41,924,068	19,969,093	-	948,520	0	-	0	0	-	0	1,867	-	62,841,681	41,924,068	19,969,093	-	948,520
043	菊陽町	1,415	104,002	69,003,822	46,757,182	20,547,050	-	1,699,590	0	-	22,250	-22,250	-	0	1,415	-	69,003,822	46,779,432	20,524,800	-	1,699,590

## (1) 一般 食事療養・生活療養費

番号	保険者名	療養の給付等							療養費等(差額支給分)						合計						
		件数	回数	費用額	保険者負担分	一部負担金	他法負担分		件数	回数	保険者負担分	一部負担金	他法負担分		件数	回数	費用額	保険者負担分	一部負担金	他法負担分	
							他法優先	国保優先					他法優先	国保優先						他法優先	国保優先
049	南小国町	359	17,030	11,129,416	7,502,216	3,059,370	-	567,830	0	-	0	0	-	0	359	-	11,129,416	7,502,216	3,059,370	-	567,830
050	小国町	785	37,741	24,793,562	16,563,429	7,660,213	-	569,920	5	-	10,700	-10,700	-	0	790	-	24,793,562	16,574,129	7,649,513	-	569,920
051	産山村	202	9,594	6,360,630	4,056,850	2,289,740	-	14,040	0	-	0	0	-	0	202	-	6,360,630	4,056,850	2,289,740	-	14,040
054	高森町	766	41,750	27,276,654	18,691,249	8,359,755	-	225,650	0	-	0	0	-	0	766	-	27,276,654	18,691,249	8,359,755	-	225,650
058	西原村	500	26,165	17,421,788	11,721,288	5,349,460	-	351,040	0	-	0	0	-	0	500	-	17,421,788	11,721,288	5,349,460	-	351,040
221	南阿蘇村	1,091	51,370	34,152,873	22,601,830	11,356,403	-	194,640	0	-	0	0	-	0	1,091	-	34,152,873	22,601,830	11,356,403	-	194,640
059	御船町	1,561	84,465	55,116,369	37,698,055	16,292,164	-	1,126,150	0	-	0	0	-	0	1,561	-	55,116,369	37,698,055	16,292,164	-	1,126,150
060	嘉島町	683	35,489	23,533,894	15,678,849	7,160,765	-	694,280	0	-	0	0	-	0	683	-	23,533,894	15,678,849	7,160,765	-	694,280
061	益城町	2,346	116,593	75,857,001	50,503,744	23,230,377	-	2,122,880	1	-	1,950	-1,950	-	0	2,347	-	75,857,001	50,505,694	23,228,427	-	2,122,880
062	甲佐町	1,140	62,435	41,540,078	28,429,618	12,160,870	-	949,590	0	-	0	0	-	0	1,140	-	41,540,078	28,429,618	12,160,870	-	949,590
231	山都町	2,187	114,020	75,825,170	52,568,119	22,580,501	-	676,550	2	-	5,850	-5,850	-	0	2,189	-	75,825,170	52,573,969	22,574,651	-	676,550
241	氷川町	1,189	59,143	39,120,911	26,592,527	12,209,624	-	318,760	2	-	3,000	-3,000	-	0	1,191	-	39,120,911	26,595,527	12,206,624	-	318,760
075	津奈木町	770	45,375	30,089,032	18,926,832	3,152,120	-	8,010,080	0	-	0	0	-	0	770	-	30,089,032	18,926,832	3,152,120	-	8,010,080
246	芦北町	2,723	165,312	109,229,099	72,889,555	18,616,670	-	17,722,874	0	-	7,050	-7,050	-	0	2,723	-	109,229,099	72,896,605	18,609,620	-	17,722,874
076	錦町	939	48,976	33,026,703	22,551,674	9,975,109	-	499,920	1	-	34,500	-34,500	-	0	940	-	33,026,703	22,586,174	9,940,609	-	499,920
077	あさぎ町	1,379	69,513	45,926,056	31,704,667	14,076,569	-	144,820	13	-	104,050	-104,050	-	0	1,392	-	45,926,056	31,808,717	13,972,519	-	144,820
080	多良木町	831	37,458	25,306,168	17,225,738	7,781,330	-	299,100	0	-	3,000	-3,000	-	0	831	-	25,306,168	17,228,738	7,778,330	-	299,100
081	湯前町	369	20,160	13,375,828	9,357,498	3,997,100	-	21,230	0	-	0	0	-	0	369	-	13,375,828	9,357,498	3,997,100	-	21,230
082	水上村	223	8,822	5,808,352	3,814,332	1,989,080	-	4,940	0	-	0	0	-	0	223	-	5,808,352	3,814,332	1,989,080	-	4,940
085	相良村	404	20,720	13,791,860	9,755,511	3,898,039	-	138,310	3	-	12,200	-12,200	-	0	407	-	13,791,860	9,767,711	3,885,839	-	138,310
086	五木村	124	5,636	3,751,030	2,628,070	1,115,680	-	7,280	0	-	0	0	-	0	124	-	3,751,030	2,628,070	1,115,680	-	7,280
087	山江村	325	16,829	11,119,226	7,834,276	3,259,210	-	25,740	0	-	0	0	-	0	325	-	11,119,226	7,834,276	3,259,210	-	25,740
088	球磨村	388	21,425	14,289,628	10,212,728	3,987,460	-	89,440	0	-	0	0	-	0	388	-	14,289,628	10,212,728	3,987,460	-	89,440
099	苓北町	861	49,505	32,287,438	22,276,128	9,783,730	-	227,580	0	-	0	0	-	0	861	-	32,287,438	22,276,128	9,783,730	-	227,580
	組合計	859	28,623	18,894,938	11,550,188	6,466,470	0	878,280	1	0	350	-350	0	0	860	0	18,894,938	11,550,538	6,466,120	0	878,280
301	医師国保	461	17,830	11,899,416	7,359,166	3,962,790	-	577,460	0	-	0	0	-	0	461	-	11,899,416	7,359,166	3,962,790	-	577,460
302	歯科国保	398	10,793	6,995,522	4,191,022	2,503,680	-	300,820	1	-	350	-350	-	0	399	-	6,995,522	4,191,372	2,503,330	-	300,820

(1) 一般 高額療養費

番号	保険者名	合算分				単独分								他法併用分		合計				1人当たり 高額療養費
		多数該当分		その他		多数該当分		長期疾病分		入院分		その他				現物給付(再掲)				
		件数	金額	件数	金額	件数	金額	件数	金額	件数	金額	件数	金額	件数	金額	件数	金額			
市町村計	平成17年度	4,130	472,245,201	3,262	379,779,748	43,109	3,442,445,340	19,606	2,053,236,742	-	-	32,317	3,257,265,743	-	-	110,888	9,793,534,237	-	-	21,195
	平成18年度	4,380	508,517,064	3,672	390,936,198	41,742	3,376,521,912	19,649	2,018,242,658	-	-	31,100	3,089,388,371	-	-	112,869	9,678,681,365	-	-	21,184
	平成19年度	4,210	280,189,357	3,255	256,864,370	15,749	1,117,523,380	20,564	2,131,721,085	-	-	64,660	5,922,505,270	-	-	125,699	10,126,385,723	-	-	22,562
	平成20年度	5,894	242,980,692	18,204	360,983,177	44,480	3,481,222,024	25,108	2,473,118,768	47,484	5,007,485,953	8,213	210,823,921	39,295	1,527,669,533	188,678	13,304,284,068	146,945	11,681,627,504	25,279
	平成21年度	7,031	282,444,081	18,913	376,093,620	46,226	3,661,727,061	28,640	2,706,512,911	51,112	5,556,905,476	8,927	189,237,892	47,666	1,784,387,619	210,161	14,557,308,660	164,875	13,010,888,591	27,630
県計	7,042	282,908,162	18,967	378,254,856	46,272	3,667,032,547	28,718	2,715,761,735	51,321	5,590,389,757	8,988	191,583,015	47,803	1,792,150,539	210,757	14,618,080,611	165,274	13,060,057,960	27,311	
001	熊本市	2,441	102,571,668	4,571	118,888,091	14,526	1,218,462,436	10,814	1,045,621,019	17,566	1,938,203,370	2,774	63,822,941	16,257	611,637,934	68,949	5,099,207,459	56,713	4,602,761,101	26,500
003	人吉市	115	7,489,726	546	7,275,554	168	11,301,538	713	63,672,679	2,425	217,183,937	677	5,089,874	0	0	4,644	312,013,308	3,653	273,135,158	29,947
004	荒尾市	377	12,462,168	1,085	14,380,596	2,618	203,619,337	916	94,469,285	1,615	177,162,248	345	6,261,905	1,912	67,210,774	8,868	575,566,313	6,772	525,065,850	37,382
005	水俣市	76	2,985,504	160	1,979,617	1,083	79,712,648	539	51,547,728	619	58,028,416	52	1,114,898	1,659	75,996,713	4,188	271,365,524	3,728	256,033,969	37,072
011	宇土市	192	4,555,417	2,462	12,831,651	847	63,888,380	684	64,547,868	1,154	127,454,735	226	4,494,322	990	38,898,541	6,555	316,670,914	3,490	281,620,720	28,529
151	上天草市	173	6,788,230	485	10,557,231	1,172	88,942,527	691	61,420,848	958	106,964,918	128	2,810,554	1,119	51,999,677	4,726	329,483,985	3,663	290,579,704	28,978
152	山鹿市	244	9,239,737	933	14,162,324	1,543	114,268,013	629	62,844,777	1,773	190,411,000	305	5,814,702	1,796	64,960,008	7,223	461,700,561	5,391	403,682,524	25,328
153	宇城市	284	13,845,718	969	19,000,125	1,619	125,376,250	1,373	126,295,411	1,836	212,248,384	275	5,207,980	1,817	62,291,727	8,173	564,265,595	6,099	492,469,147	29,114
154	阿蘇市	137	4,909,722	477	10,442,577	906	72,981,673	532	56,526,276	939	97,068,100	114	2,390,563	834	29,048,980	3,939	273,367,891	2,966	239,906,682	30,802
155	菊池市	126	6,074,430	374	11,690,501	1,398	108,235,469	934	83,834,853	1,434	152,257,825	253	6,144,105	1,237	42,111,493	5,756	410,348,676	4,631	363,164,058	25,329
156	八代市	348	22,579,230	655	20,012,650	4,271	332,250,824	2,416	228,251,996	3,558	397,829,690	579	12,968,843	3,776	151,282,267	15,603	1,165,175,500	13,176	1,037,830,148	27,554
157	玉名市	334	11,996,821	621	15,049,734	2,206	179,371,133	783	74,778,200	1,872	230,589,374	361	6,373,573	2,063	73,383,083	8,240	591,541,918	6,729	538,001,148	27,771
158	合志市	173	7,623,747	412	8,922,594	1,199	90,510,463	656	59,236,942	1,205	128,226,018	180	3,418,385	1,226	64,576,757	5,051	362,514,906	3,392	267,348,397	28,441
159	天草市	466	14,767,308	412	29,503,803	3,951	299,316,525	2,310	187,576,604	3,128	341,387,114	430	9,156,989	3,077	110,943,547	15,420	992,651,890	11,838	909,017,232	31,568
201	美里町	55	1,160,807	215	3,536,606	341	29,102,260	191	18,062,708	300	30,724,870	50	828,367	291	8,047,509	1,443	91,463,127	1,051	80,834,198	24,560
029	玉東町	14	423,959	48	1,606,529	191	13,563,341	28	2,277,073	184	21,405,438	38	967,120	159	5,336,031	662	45,579,491	541	39,960,989	25,140
032	南関町	47	2,976,710	145	3,435,393	391	27,704,783	117	13,085,664	331	34,752,660	76	1,853,455	357	12,501,786	1,464	96,310,451	1,186	86,885,681	32,559
033	長洲町	180	5,706,089	76	1,781,836	425	34,096,829	184	15,800,515	403	48,234,557	102	3,399,611	615	19,555,134	1,985	128,574,571	1,643	117,284,894	30,959
206	和水町	44	1,930,191	98	2,398,297	354	26,401,623	108	14,978,648	336	39,305,852	68	1,254,807	321	7,225,234	1,329	93,494,652	1,064	84,632,545	26,233
042	大津町	140	5,108,572	397	7,271,662	597	48,629,533	185	20,952,478	626	76,335,004	137	2,787,288	572	15,108,773	2,654	176,193,310	1,879	153,338,506	25,127
043	菊陽町	68	2,698,948	212	5,823,894	603	55,948,046	340	26,989,519	699	79,249,335	395	4,189,807	582	29,137,850	2,899	204,037,399	2,139	181,665,022	24,962



(1) 一般 高額療養費

番号	保険者名	合算分				単独分								他法併用分		合計				1人当たり 高額療養費
		多数該当分		その他		多数該当分		長期疾病分		入院分		その他				現物給付(再掲)				
		件数	金額	件数	金額	件数	金額	件数	金額	件数	金額	件数	金額	件数	金額			件数	金額	
049	南小国町	9	704,685	67	1,032,135	81	6,707,462	47	4,835,626	107	12,837,443	22	426,665	146	5,166,742	479	31,710,758	359	27,736,896	17,309
050	小国町	32	2,216,619	41	1,541,049	268	21,962,068	94	9,045,705	279	31,440,486	12	207,391	235	8,371,543	961	74,784,861	789	64,899,174	23,378
051	産山村	2	39,600	31	557,026	73	5,057,424	11	1,129,960	79	7,728,754	34	631,768	41	3,658,079	271	18,802,611	159	14,848,665	27,329
054	高森町	59	1,941,690	229	2,669,307	261	17,612,554	79	7,077,770	243	25,897,867	48	968,695	275	6,682,543	1,194	62,850,426	776	52,271,801	23,726
058	西原村	30	668,648	98	1,699,483	119	8,296,775	95	8,973,115	162	16,776,379	44	796,633	194	8,769,464	742	45,980,497	540	40,716,054	23,616
221	南阿蘇村	66	2,643,476	289	4,961,501	314	22,965,503	212	20,033,935	390	43,180,918	60	1,093,400	341	11,503,145	1,672	106,381,878	1,148	91,713,002	27,180
059	御船町	83	3,537,420	357	5,471,333	570	41,131,343	115	12,459,206	573	65,567,411	71	1,282,034	496	16,707,052	2,265	146,155,799	1,595	128,759,524	26,956
060	嘉島町	29	628,808	41	1,552,126	190	13,235,776	95	10,084,207	241	23,483,592	25	498,417	240	4,940,222	861	54,423,148	730	48,356,235	23,724
061	益城町	85	3,442,573	597	8,508,242	715	54,460,302	404	43,179,410	872	91,578,288	168	3,587,453	700	25,156,393	3,541	229,912,661	2,505	204,615,674	24,928
062	甲佐町	64	1,990,398	108	2,117,365	359	29,842,207	260	24,706,309	373	44,983,649	49	809,195	322	14,525,985	1,535	118,975,108	1,270	110,543,721	31,769
231	山都町	133	4,099,939	360	6,366,459	655	57,755,850	349	31,434,392	665	68,279,871	69	1,231,469	663	24,638,262	2,894	193,806,242	2,158	172,280,768	27,189
241	氷川町	11	1,295,096	17	986,055	277	21,999,912	185	18,191,037	397	46,464,676	42	940,592	383	13,911,930	1,312	103,789,298	1,187	95,181,996	20,161
075	津奈木町	0	0	0	0	101	6,742,937	113	10,574,389	55	4,533,135	16	293,455	542	29,708,227	827	51,852,143	731	46,896,249	32,126
246	芦北町	51	3,126,769	31	1,187,988	45	1,669,312	263	23,427,002	1,710	144,467,828	277	16,530,475	580	6,494,836	2,957	196,904,210	2,789	188,531,013	31,970
076	錦町	80	1,244,771	218	2,151,715	327	23,408,860	224	18,348,994	355	40,596,602	105	2,076,836	248	11,429,563	1,557	99,257,341	1,080	89,858,961	29,951
077	あさぎり町	88	1,861,925	406	4,812,741	447	35,152,954	393	35,226,459	467	51,892,917	101	2,689,285	343	10,730,768	2,245	142,367,049	1,469	118,154,578	25,610
080	多良木町	14	918,931	45	924,436	146	11,579,352	178	17,053,234	314	35,801,432	40	945,044	345	10,729,972	1,082	77,952,401	955	71,863,094	20,422
081	湯前町	25	633,049	96	1,453,544	103	7,726,289	18	2,360,778	108	11,418,521	28	1,013,003	150	4,874,116	528	29,479,300	373	25,899,535	19,972
082	水上村	26	1,179,301	102	954,999	54	3,275,213	35	3,845,929	97	9,658,183	13	182,341	95	1,231,755	422	20,327,721	258	17,121,693	24,028
085	相良村	15	296,589	80	1,370,639	127	8,852,446	25	2,278,049	98	11,712,594	57	1,092,464	116	3,716,983	518	29,319,764	359	26,500,486	17,988
086	五木村	0	0	43	819,269	46	3,440,322	0	0	48	6,094,167	5	105,232	36	2,186,150	178	12,645,140	128	11,544,793	32,759
087	山江村	4	87,102	49	1,639,507	119	7,295,130	69	8,970,478	109	10,184,807	25	638,084	93	3,170,976	468	31,986,084	357	29,060,318	28,306
088	球磨村	37	612,849	115	1,077,754	125	8,440,323	75	5,067,993	134	19,046,969	30	486,015	134	3,499,289	650	38,231,192	464	35,660,458	29,798
099	葦北町	54	1,379,141	140	1,687,682	295	19,433,116	158	15,437,843	275	28,256,142	21	361,857	288	11,329,806	1,231	77,885,587	952	72,656,230	30,200
	組合計	11	464,081	54	2,161,236	46	5,305,486	78	9,248,824	209	33,484,281	61	2,345,123	137	7,762,920	596	60,771,951	399	49,169,369	15,302
301	医師国保	1	31,344	14	691,866	29	3,228,434	40	5,208,259	107	21,912,509	31	1,109,992	99	6,535,886	321	38,718,290	254	34,997,666	10,637
302	歯科国保	10	432,737	40	1,469,370	17	2,077,052	38	4,040,565	102	11,571,772	30	1,235,131	38	1,227,034	275	22,053,661	145	14,171,703	4,665

(2) 退職 療養諸費 1

番号	保険者名	療養の給付等							療養費(小計)						
		件数	費用額	保険者負担分	一部負担金	他法負担分			件数	費用額	保険者負担分	一部負担金	他法負担分		
						薬剤負担額	他法優先	国保優先					薬剤負担額	他法優先	国保優先
市町村計	平成17年度	2,125,774	43,378,942,929	32,636,884,221	10,171,014,313	-17,650	0	571,044,395	26,571	290,536,261	220,151,123	70,385,138	0	0	0
	平成18年度	2,361,588	47,149,431,597	36,137,881,615	10,423,731,756	0	0	587,818,226	30,731	334,861,426	258,371,980	76,489,446	0	0	0
	平成19年度	2,605,140	52,750,739,641	40,868,066,612	11,223,494,126	-1,790	0	659,178,903	35,850	391,578,279	306,344,116	85,231,552	0	0	2,611
	平成20年度	662,268	13,846,833,693	10,058,636,998	3,501,669,206	0	0	286,527,489	12,984	144,352,051	107,611,185	36,696,908	0	0	43,958
	平成21年度	512,120	10,393,898,616	7,562,765,678	2,970,804,102	0	0	287,667,238	8,108	83,199,542	58,259,920	24,845,509	0	0	94,113
	県計	512,120	10,393,898,616	7,562,765,678	2,970,804,102	0	0	287,667,238	8,108	83,199,542	58,259,920	24,845,509	0	0	94,113
001	熊本市	164,308	3,567,906,070	2,492,530,657	986,322,841	-	-	89,052,572	2,657	34,870,147	24,432,651	10,437,496	-	-	0
003	人吉市	12,581	257,353,427	180,072,400	74,105,163	-	-	3,175,864	218	2,101,807	1,471,235	630,572	-	-	0
004	荒尾市	13,436	311,263,856	217,569,066	87,987,303	-	-	5,707,487	219	1,970,793	1,379,527	591,266	-	-	0
005	水俣市	14,551	323,885,264	226,139,743	54,845,213	-	-	42,900,308	418	3,935,941	2,755,086	1,103,489	-	-	77,366
011	宇土市	11,593	253,174,046	176,989,932	73,039,887	-	-	3,144,227	173	1,418,646	993,037	425,609	-	-	0
151	上天草市	13,114	292,794,961	204,699,583	77,157,776	-	-	10,937,602	95	892,890	625,009	267,881	-	-	0
152	山鹿市	14,684	317,012,195	221,031,334	94,134,849	-	-	1,846,012	285	2,317,391	1,622,134	695,257	-	-	0
153	宇城市	19,289	402,695,476	281,567,313	111,393,651	-	-	9,734,512	231	1,826,608	1,278,601	548,007	-	-	0
154	阿蘇市	7,867	167,767,756	117,220,603	49,132,031	-	-	1,415,122	159	1,007,028	704,886	302,142	-	-	0
155	菊池市	13,436	295,011,072	206,059,560	84,483,459	-	-	4,468,053	201	1,844,254	1,290,949	553,305	-	-	0
156	八代市	30,417	605,367,309	423,100,560	171,927,169	-	-	10,339,580	652	6,166,472	4,320,616	1,845,856	-	-	0
157	玉名市	26,351	638,324,524	446,337,920	181,596,827	-	-	10,389,777	505	3,934,504	2,743,182	1,191,322	-	-	0
158	合志市	15,439	342,098,517	238,787,623	97,230,444	-	-	6,080,450	275	2,714,631	1,900,202	814,429	-	-	0
159	天草市	36,467	342,098,517	541,675,805	213,238,161	-	-	14,522,953	229	2,324,126	1,626,856	697,270	-	-	0
201	美里町	3,814	68,644,756	47,999,971	20,345,616	-	-	299,169	23	241,416	168,988	72,428	-	-	0
029	玉東町	1,970	28,626,634	20,000,031	8,357,206	-	-	269,397	27	265,611	185,924	79,687	-	-	0
032	南関町	4,741	102,686,274	71,773,784	29,991,504	-	-	920,986	98	1,064,095	744,863	319,232	-	-	0
033	長洲町	8,021	184,635,462	129,025,349	49,347,573	-	-	6,262,540	84	800,929	560,639	240,290	-	-	0
206	和水町	4,921	118,207,635	82,544,996	32,667,567	-	-	2,995,072	69	915,319	640,706	274,613	-	-	0
042	大津町	6,663	130,833,518	90,599,689	37,425,019	-	-	2,808,810	87	1,075,749	759,049	316,700	-	-	0
043	菊陽町	8,443	191,200,424	133,592,908	55,439,614	-	-	2,167,902	137	1,424,593	997,191	427,402	-	-	0



(2) 退職 療養諸費 2

番号	保険者名	食事療養・生活療養(差額支給分)					移送費					合計							
		件数	保険者負担分	一部負担金	他法負担分		件数	費用額	保険者負担分	一部負担金	他法負担分		件数	費用額	保険者負担分	一部負担金	薬剤負担額	他法負担分	
					他法優先	国保優先					他法優先	国保優先						他法優先	国保優先
市町村計	平成17年度	215	772,790	-772,790	0	0	0	0	0	0	0	2,152,560	43,669,479,190	32,857,808,134	10,240,626,661	-17,650	0	571,044,395	
	平成18年度	196	891,022	-891,022	0	0	1	12,644	12,644	0	0	2,392,516	47,484,305,667	36,397,157,261	10,499,330,180	0	0	587,818,226	
	平成19年度	138	489,590	-489,590	0	0	1	54,450	54,450	0	0	2,641,129	53,142,372,370	41,174,954,768	11,308,236,088	-1,790	0	659,181,514	
	平成20年度	47	156,060	-156,060	0	0	0	0	0	0	0	675,299	13,991,185,744	10,166,404,243	3,538,210,054	0	0	286,571,447	
	平成21年度	23	142,750	-142,750	0	0	1	8,113	8,113	0	0	520,252	10,904,444,673	7,621,176,461	2,995,506,861	0	0	287,761,351	
	県計	23	142,750	-142,750	0	0	1	8,113	8,113	0	0	520,252	10,904,444,673	7,621,176,461	2,995,506,861	0	0	287,761,351	
001	熊本市	1	1,900	-1,900	-	0	0	0	0	0	-	0	166,966	3,602,776,217	2,516,965,208	996,758,437	-	-	89,052,572
003	人吉市	0	0	0	-	0	0	0	0	0	-	0	12,799	259,455,234	181,543,635	74,735,735	-	-	3,175,864
004	荒尾市	0	0	0	-	0	0	0	0	0	-	0	13,655	313,234,649	218,948,593	88,578,569	-	-	5,707,487
005	水俣市	0	0	0	-	0	0	0	0	0	-	0	14,969	327,821,205	228,894,829	55,948,702	-	-	42,977,674
011	宇土市	0	0	0	-	0	0	0	0	0	-	0	11,766	254,592,692	177,982,969	73,465,496	-	-	3,144,227
151	上天草市	0	0	0	-	0	0	0	0	0	-	0	13,209	293,687,851	205,324,592	77,425,657	-	-	10,937,602
152	山鹿市	1	1,450	-1,450	-	0	0	0	0	0	-	0	14,970	319,329,586	222,654,918	94,828,656	-	-	1,846,012
153	宇城市	0	0	0	-	0	0	0	0	0	-	0	19,520	404,522,084	282,845,914	111,941,658	-	-	9,734,512
154	阿蘇市	0	0	0	-	0	0	0	0	0	-	0	8,026	168,774,784	117,925,489	49,434,173	-	-	1,415,122
155	菊池市	0	0	0	-	0	0	0	0	0	-	0	13,637	296,855,326	207,350,509	85,036,764	-	-	4,468,053
156	八代市	1	3,650	-3,650	-	0	0	0	0	0	-	0	31,070	611,533,781	427,424,826	173,769,375	-	-	10,339,580
157	玉名市	9	105,850	-105,850	-	0	0	0	0	0	-	0	26,865	642,259,028	449,186,952	182,682,299	-	-	10,389,777
158	合志市	0	1,100	-1,100	-	0	0	0	0	0	-	0	15,714	344,813,148	240,688,925	98,043,773	-	-	6,080,450
159	天草市	0	0	0	-	0	0	0	0	0	-	0	36,696	771,761,045	543,302,661	213,935,431	-	-	14,522,953
201	美里町	0	0	0	-	0	0	0	0	0	-	0	3,837	68,886,172	48,168,959	20,418,044	-	-	299,169
029	玉東町	0	0	0	-	0	0	0	0	0	-	0	1,997	28,892,245	20,185,955	8,436,893	-	-	269,397
032	南関町	1	300	-300	-	0	0	0	0	0	-	0	4,840	103,750,369	72,518,947	30,310,436	-	-	920,986
033	長洲町	4	8,250	-8,250	-	0	0	0	0	0	-	0	8,109	185,436,391	129,594,238	49,579,613	-	-	6,262,540
206	和水町	2	6,150	-6,150	-	0	0	0	0	0	-	0	4,992	119,122,954	83,191,852	32,936,030	-	-	2,995,072
042	大津町	0	0	0	-	0	0	0	0	0	-	0	6,750	131,909,267	91,358,738	37,741,719	-	-	2,808,810
043	菊陽町	0	0	0	-	0	0	0	0	0	-	0	8,580	192,625,017	134,590,099	55,867,016	-	-	2,167,902



## (2) 退職 療養の給付等(件数・日数等・費用額)の内訳 1

番号	保険者名	診療費									診療費計		
		入院			入院外			歯科					
		件数	日数	費用額	件数	日数	費用額	件数	日数	費用額	件数	日数	費用額
市町村計	平成17年度	36,460	585,248	15,303,856,985	1,280,483	2,741,464	17,581,725,430	200,579	552,191	3,065,268,968	1,517,522	3,878,903	35,950,851,383
	平成18年度	39,705	624,168	16,639,294,538	1,412,237	2,910,408	19,169,669,806	224,119	599,551	3,275,292,220	1,676,061	4,134,127	39,084,256,564
	平成19年度	43,377	671,210	18,646,477,521	1,546,266	3,148,765	21,316,381,615	243,030	635,520	3,496,752,977	1,832,673	4,455,495	43,459,612,113
	平成20年度	10,309	159,619	4,626,836,352	394,109	743,946	5,985,102,392	66,549	168,335	934,318,368	470,967	1,071,900	11,546,257,112
	平成21年度	8,148	124,537	3,662,061,798	293,759	525,869	4,482,196,379	55,389	134,591	747,023,100	357,296	784,997	8,891,281,277
	県計	8,148	124,537	3,662,061,798	293,759	525,869	4,482,196,379	55,389	134,591	747,023,100	357,296	784,997	8,891,281,277
001	熊本市	2,595	40,519	1,211,399,163	95,774	173,078	1,531,588,602	19,512	46,920	253,382,730	117,881	260,517	2,996,370,495
003	人吉市	202	3,035	83,260,832	6,413	12,563	96,858,651	1,132	3,039	16,717,340	7,747	18,637	196,836,823
004	荒尾市	246	4,378	113,442,007	8,026	15,946	128,621,391	1,513	4,097	19,725,470	9,785	24,421	261,788,868
005	水俣市	251	3,806	96,735,950	8,470	15,803	144,041,460	1,007	2,849	14,029,100	9,728	22,458	254,806,510
011	宇土市	175	2,168	85,566,070	6,692	11,805	114,338,880	1,171	3,052	16,187,140	8,038	17,025	216,092,090
151	上天草市	244	4,146	105,971,280	7,372	13,920	112,970,790	949	2,076	12,854,590	8,565	20,142	231,796,660
152	山鹿市	242	3,366	91,270,677	9,873	17,572	163,300,689	1,979	4,897	28,806,450	12,094	25,835	283,377,816
153	宇城市	299	4,391	131,839,116	11,190	19,094	168,170,888	2,056	4,854	27,220,470	13,545	28,339	327,230,474
154	阿蘇市	128	2,251	62,961,110	4,277	6,856	61,442,250	806	2,164	10,924,780	5,211	11,271	135,328,140
155	菊池市	234	3,949	103,814,740	7,660	13,955	110,640,570	1,912	4,167	22,666,570	9,806	22,071	237,121,880
156	八代市	488	7,679	213,385,876	16,767	30,636	228,649,140	2,977	7,409	41,963,210	20,232	45,724	483,998,226
157	玉名市	535	9,808	240,875,610	15,281	27,999	261,168,521	2,733	7,095	39,709,260	18,549	44,902	541,753,391
158	合志市	252	4,138	120,073,536	8,952	14,518	135,931,862	2,020	4,701	25,325,060	11,224	23,357	281,330,458
159	天草市	612	5,572	271,114,641	19,790	34,948	293,022,730	3,439	7,519	47,796,520	23,841	48,039	611,933,891
201	美里町	28	364	27,322,190	1,971	3,208	20,194,450	419	1,066	7,337,060	2,418	4,638	54,853,700
029	玉東町	23	306	6,903,930	1,257	2,414	13,596,730	172	379	2,663,410	1,452	3,099	23,164,070
032	南関町	84	1,215	42,584,680	2,700	4,955	36,216,490	526	1,209	7,514,070	3,310	7,379	86,315,240
033	長洲町	145	1,710	55,021,050	4,936	10,095	88,523,138	969	2,782	13,885,400	6,050	14,587	157,429,588
206	和水町	106	2,095	53,889,150	2,891	4,975	38,171,723	709	1,778	9,861,510	3,706	8,848	101,922,383
042	大津町	70	952	30,281,510	3,894	7,369	66,490,494	819	1,965	10,827,440	4,783	10,286	107,599,444
043	菊陽町	126	1,839	63,843,410	5,036	8,873	88,305,780	1,190	2,783	13,879,430	6,352	13,495	166,028,620



(2) 退職 療養の給付等(件数・日数等・費用額)の内訳(退職者)2

番号	保険者名	調剤			食事療養・生活療養			訪問看護			合計		
		件数	枚数	費用額	件数	回数	費用額	件数	日数	費用額	件数 (食事療養・生活療養除く)	日数 (調剤・食事療養・生活療養除く)	費用額
市町村計	平成17年度	607,671	912,995	6,167,438,444	35,482	547,626	1,211,342,652	581	4,958	49,310,450	2,125,774	3,883,861	43,378,942,929
	平成18年度	684,846	1,006,034	6,896,674,159	38,589	1,550,320	1,112,367,974	681	5,641	56,132,900	2,361,588	4,139,768	47,149,431,597
	平成19年度	771,589	1,129,660	8,048,418,899	42,093	1,762,498	1,174,142,779	878	6,675	68,565,850	2,605,140	4,462,170	52,750,739,641
	平成20年度	191,033	265,532	1,987,892,838	10,383	436,784	292,588,643	268	1,852	20,095,100	662,268	1,073,752	13,846,833,693
	平成21年度	154,526	206,702	1,680,342,102	8,496	334,583	225,974,389	298	2,191	23,639,250	512,120	792,087	10,821,237,018
	県計	154,526	206,702	1,680,342,102	8,496	334,583	225,974,389	298	2,191	23,639,250	512,120	792,087	10,821,237,018
001	熊本市	46,303	61,401	491,525,863	2,511	107,181	71,793,262	124	865	8,216,450	164,308	261,382	3,567,906,070
003	人吉市	4,834	7,010	55,356,612	195	7,624	5,159,992	0	0	0	12,581	18,637	257,353,427
004	荒尾市	3,638	5,350	40,928,715	240	12,077	8,134,223	13	32	412,050	13,436	24,453	311,263,856
005	水俣市	4,822	6,480	62,267,638	239	10,315	6,791,616	1	1	19,500	14,551	22,459	323,885,264
011	宇土市	3,555	4,514	33,456,680	168	5,504	3,625,276	0	0	0	11,593	17,025	253,174,046
151	上天草市	4,549	7,034	53,510,567	238	8,737	7,487,734	0	0	0	13,114	20,142	292,794,961
152	山鹿市	2,588	3,266	27,761,590	231	7,484	5,822,289	2	4	50,500	14,684	25,839	317,012,195
153	宇城市	5,711	7,212	64,741,448	294	10,897	7,714,354	33	283	3,009,200	19,289	28,622	402,695,476
154	阿蘇市	2,656	3,488	28,195,990	125	6,261	4,243,626	0	0	0	7,867	11,271	167,767,756
155	菊池市	3,612	4,694	49,556,530	217	9,108	6,532,662	18	190	1,800,000	13,436	22,261	295,011,072
156	八代市	10,172	14,174	106,725,380	473	19,501	13,068,553	13	182	1,575,150	30,417	45,906	605,367,309
157	玉名市	7,775	10,218	77,688,049	514	26,492	17,420,384	27	137	1,462,700	26,351	45,039	638,324,524
158	合志市	4,214	5,343	53,679,280	234	10,630	7,106,129	1	-4	-17,350	15,439	23,353	342,098,517
159	天草市	12,626	16,760	139,714,470	587	27,146	17,788,558	0	0	0	36,467	52,938	769,436,919
201	美里町	1,396	1,742	13,149,200	29	971	641,856	0	0	0	3,814	4,638	68,644,756
029	玉東町	506	639	4,405,090	23	833	545,724	12	47	511,750	1,970	3,146	28,626,634
032	南関町	1,430	2,031	14,563,080	75	2,639	1,783,954	1	1	24,000	4,741	7,380	102,686,274
033	長洲町	1,971	2,802	24,372,730	139	4,292	2,833,144	0	0	0	8,021	14,587	184,635,462
206	和水町	1,204	1,523	12,254,830	101	5,363	3,504,972	11	34	525,450	4,921	8,882	118,207,635
042	大津町	1,880	2,744	21,614,690	67	2,795	1,619,384	0	0	0	6,663	10,286	130,833,518
043	菊陽町	2,091	2,971	22,034,060	781	4,383	3,137,744	0	0	0	8,443	13,495	191,200,424





(2) 退職 食事療養・生活療養費

番号	保険者名	療養の給付等						療養費等(差額支給分)						合計							
		件数	回数	費用額	保険者負担分	一部負担金	他法負担分		件数	回数	保険者負担分	一部負担金	他法負担分		件数	回数	費用額	保険者負担分	一部負担金	他法負担分	
							他法優先	国保優先					他法優先	国保優先						他法優先	国保優先
市町村計	平成17年度	35,482	547,626	1,211,342,652	811,853,980	353,139,521	0	46,349,151	215	-	772,790	-772,790	0	0	35,697	547,626	1,211,342,652	812,626,770	352,366,731	0	46,349,151
	平成18年度	38,589	1,550,320	1,112,367,974	706,662,021	369,296,883	0	36,409,070	196	-	891,022	-891,022	0	0	38,785	1,550,320	1,112,367,974	707,553,043	368,405,861	0	36,409,070
	平成19年度	42,093	1,762,498	1,174,142,779	743,652,227	399,408,489	3	31,082,060	138	-	489,590	-489,590	0	0	42,231	1,762,498	1,174,142,779	744,141,817	398,918,899	3	31,082,060
	平成20年度	10,383	436,784	292,588,643	188,007,040	94,432,123	0	10,149,480	47	-	156,060	-156,060	0	0	10,430	436,784	292,588,643	188,163,100	94,276,063	0	10,149,480
	平成21年度	8,496	334,583	225,974,389	145,589,655	71,536,288	0	8,848,446	23	-	142,750	-142,750	0	0	8,519	334,583	225,974,389	145,732,405	71,393,538	0	8,848,446
県計	8,496	334,583	225,974,389	145,589,655	71,536,288	0	8,848,446	23	-	142,750	-142,750	0	0	8,519	334,583	225,974,389	145,732,405	71,393,538	0	8,848,446	
001	熊本市	2,511	107,181	71,793,262	47,123,833	23,139,779	-	1,529,650	1	-	1,900	-1,900	-	0	2,512	107,181	71,793,262	47,125,733	23,137,879	-	1,529,650
003	人吉市	195	7,624	5,159,992	3,313,278	1,588,544	-	258,170	0	-	0	0	-	0	195	7,624	5,159,992	3,313,278	1,588,544	-	258,170
004	荒尾市	240	12,077	8,134,223	5,349,178	2,507,835	-	277,210	0	-	0	0	-	0	240	12,077	8,134,223	5,349,178	2,507,835	-	277,210
005	水俣市	239	10,315	6,791,616	3,800,576	1,033,240	-	1,957,800	0	-	0	0	-	0	239	10,315	6,791,616	3,800,576	1,033,240	-	1,957,800
011	宇土市	168	5,504	3,625,276	2,313,696	1,300,140	-	11,440	0	-	0	0	-	0	168	5,504	3,625,276	2,313,696	1,300,140	-	11,440
151	上天草市	238	8,737	7,487,734	4,577,412	2,718,702	-	191,620	0	-	0	0	-	0	238	8,737	7,487,734	4,577,412	2,718,702	-	191,620
152	山鹿市	231	7,484	5,822,289	3,270,020	2,492,209	-	60,060	1	-	1,450	-1,450	-	0	232	7,484	5,822,289	3,271,470	2,490,759	-	60,060
153	宇城市	294	10,897	7,714,354	5,065,616	2,027,528	-	621,210	0	-	0	0	-	0	294	10,897	7,714,354	5,065,616	2,027,528	-	621,210
154	阿蘇市	125	6,261	4,243,626	2,752,816	1,490,810	-	0	0	-	0	0	-	0	125	6,261	4,243,626	2,752,816	1,490,810	-	0
155	菊池市	217	9,108	6,532,662	4,184,112	2,208,410	-	140,140	0	-	0	0	-	0	217	9,108	6,532,662	4,184,112	2,208,410	-	140,140
156	八代市	473	19,501	13,068,553	8,441,037	4,385,456	-	242,060	1	-	3,650	-3,650	-	0	474	19,501	13,068,553	8,444,687	4,381,806	-	242,060
157	玉名市	514	26,492	17,420,384	11,823,354	5,193,580	-	403,450	9	-	105,850	-105,850	-	0	523	26,492	17,420,384	11,929,204	5,087,730	-	403,450
158	合志市	234	10,630	7,106,129	4,580,615	2,242,374	-	283,140	0	-	1,100	-1,100	-	0	234	10,630	7,106,129	4,581,715	2,241,274	-	283,140
159	天草市	587	27,146	17,788,558	11,580,448	5,496,220	-	711,890	0	-	0	0	-	0	587	27,146	17,788,558	11,580,448	5,496,220	-	711,890
201	美里町	29	971	641,856	393,796	248,060	-	0	0	-	0	0	-	0	29	971	641,856	393,796	248,060	-	0
029	玉東町	23	833	545,724	343,394	195,100	-	7,230	0	-	0	0	-	0	23	833	545,724	343,394	195,100	-	7,230
032	南関町	75	2,639	1,783,954	1,142,414	607,310	-	34,230	1	-	300	-300	-	0	76	2,639	1,783,954	1,142,714	607,010	-	34,230
033	長洲町	139	4,292	2,833,144	1,759,554	927,760	-	145,830	4	-	8,250	-8,250	-	0	143	4,292	2,833,144	1,767,804	919,510	-	145,830
206	和水町	101	5,363	3,504,972	2,254,052	1,023,940	-	226,980	2	-	6,150	-6,150	-	0	103	5,363	3,504,972	2,260,202	1,017,790	-	226,980
042	大津町	67	2,795	1,619,384	992,784	626,340	-	260	0	-	0	0	-	0	67	2,795	1,619,384	992,784	626,340	-	260
043	菊陽町	781	4,383	3,137,744	1,941,564	1,196,180	-	0	0	-	0	0	-	0	781	4,383	3,137,744	1,941,564	1,196,180	-	0



(2) 退職 高額療養費

番号	保険者名	合算分				単独分								他法併用分		合計				長期高額疾病該当者数 (年間平均)	1人当たり 高額療養費
		多数該当分		その他		多数該当分		長期疾病分		入院分		その他		件数	金額	件数	金額	現物給付(再掲)			
		件数	金額	件数	金額	件数	金額	件数	金額	件数	金額	件数	金額					件数	金額		
市町村計	平成17年度	1,752	182,315,123	1,589	181,591,259	6,731	627,546,552	4,552	447,505,479	-	-	10,244	1,216,021,242	-	-	32,349	2,818,097,320	-	-	319	26,184
	平成18年度	1,717	181,746,361	1,958	196,553,689	6,662	611,524,451	5,121	463,297,007	-	-	9,710	1,127,760,764	-	-	36,266	2,847,808,915	-	-	391	24,540
	平成19年度	1,707	111,073,877	1,849	109,073,434	3,285	230,933,998	5,895	505,101,564	-	-	15,231	1,670,445,372	-	-	42,610	2,998,616,840	-	-	422	24,363
	平成20年度	883	35,474,536	3,950	59,786,851	3,045	237,932,705	3,273	293,800,523	5,593	575,234,523	681	23,559,943	785	83,927,179	18,210	1,309,716,260	10,115	1,026,295,615	184	38,930
	平成21年度	389	24,028,398	574	21,418,266	2,188	180,835,454	2,890	262,375,326	3,241	393,438,613	332	21,007,917	590	67,664,809	10,204	970,768,783	7,116	795,985,539	199	34,591
	県計	389	24,028,398	574	21,418,266	2,188	180,835,454	2,890	262,375,326	3,241	393,438,613	332	21,007,917	590	67,664,809	10,204	970,768,783	7,116	795,985,539	199	34,591
001	熊本市	154	8,549,910	164	7,383,772	616	56,502,216	802	78,431,246	986	121,627,819	37	685,765	145	18,324,260	2,904	291,504,988	2,044	243,473,661	74	33,175
003	人吉市	6	305,993	54	891,433	21	983,165	113	9,221,341	74	8,208,023	64	6,603,148	0	0	332	26,213,103	234	23,158,508	6	41,022
004	荒尾市	9	537,810	22	1,018,063	66	6,569,868	70	8,547,572	97	10,106,316	4	99,963	20	2,925,685	288	29,805,277	211	25,004,134	7	34,298
005	水俣市	3	190,086	4	126,567	24	1,884,332	106	9,240,475	50	6,005,278	6	117,968	107	8,975,121	300	26,539,827	244	21,756,983	6	39,377
011	宇土市	3	41,642	46	730,918	40	4,185,598	96	10,164,522	82	10,112,437	8	366,705	6	1,462,501	281	27,064,323	167	23,157,431	6	39,977
151	上天草市	6	480,483	11	462,186	63	5,905,368	119	12,523,393	102	11,688,913	2	26,326	11	1,250,085	314	32,336,754	222	29,800,686	8	52,666
152	山鹿市	9	686,845	15	429,698	56	3,198,061	54	5,626,632	87	9,190,095	82	7,752,123	1	25,532	304	26,908,986	142	14,790,059	4	29,767
153	宇城市	12	1,295,295	15	1,039,898	61	6,311,651	98	7,603,750	113	13,259,244	18	345,740	40	4,525,146	357	34,380,724	259	28,432,648	7	31,002
154	阿蘇市	3	119,006	8	467,228	28	3,594,356	47	4,221,096	61	7,865,633	4	122,245	0	0	151	16,389,564	122	14,885,797	3	42,681
155	菊池市	11	909,887	23	822,825	87	4,915,479	53	5,564,575	109	13,790,285	10	590,589	19	2,632,491	312	29,226,131	188	21,071,237	4	31,494
156	八代市	21	1,343,170	25	798,771	174	14,002,968	148	13,432,412	189	28,847,340	8	270,633	21	2,312,395	586	61,007,689	426	50,687,967	13	37,543
157	玉名市	37	1,465,161	42	1,573,524	193	14,718,625	286	25,513,235	247	28,149,201	5	101,253	25	3,376,967	835	74,897,966	638	68,424,935	12	53,767
158	合志市	6	472,231	10	530,986	85	7,122,074	121	9,813,873	100	12,731,052	3	393,955	15	1,461,709	340	32,525,880	199	19,603,538	10	36,180
159	天草市	21	1,529,248	36	1,293,604	229	14,220,281	324	23,621,787	287	33,221,822	11	484,149	49	5,163,883	957	79,534,774	706	63,944,256	12	42,419
201	美里町	1	70,128	1	1,154	5	1,928,982	0	0	16	4,123,912	0	0	0	0	23	6,124,176	15	5,568,774	0	28,752
029	玉東町	0	0	1	32,498	2	173,376	0	0	13	1,010,819	0	0	0	0	16	1,216,693	14	1,132,335	0	10,311
032	南関町	7	385,806	13	173,148	25	2,919,087	15	1,421,754	44	4,731,914	0	0	5	898,445	109	10,530,154	76	9,508,753	1	34,984
033	長洲町	8	192,847	6	231,878	14	894,913	82	6,650,487	39	4,967,981	9	467,165	23	2,317,369	181	15,722,640	143	13,825,259	4	32,219
206	和水町	4	505,220	2	38,060	41	4,359,029	1	48,807	27	3,779,916	4	79,230	14	2,143,336	93	10,953,598	68	9,284,136	0	39,401
042	大津町	26	1,859,811	10	321,178	23	2,000,230	43	3,397,325	37	3,705,548	1	15,000	1	22,089	141	11,321,181	79	7,930,520	3	26,955
043	菊陽町	3	422,818	6	693,267	26	1,359,777	79	6,438,610	65	8,691,276	3	206,901	5	773,420	187	18,586,069	135	14,986,947	4	37,931



(3) 高額介護合算療養費

番号	保険者名	一般		退職		合計		番号	保険者名	一般		退職		合計	
		件数	給付額	件数	給付額	件数	給付額			件数	給付額	件数	給付額	件数	給付額
市町村計	平成17年度	-	-	-	-	-	-	050	小国町	0	0	0	0	0	0
	平成18年度	-	-	-	-	-	-	051	産山村	0	0	0	0	0	0
	平成19年度	-	-	-	-	-	-	054	高森町	1	16,590	0	0	1	16,590
	平成20年度	-	-	-	-	-	-	058	西原村	0	0	0	0	0	0
	平成21年度	92	2,887,130	2	114,292	94	3,001,422	221	南阿蘇村	2	71,723	0	0	2	71,723
県計	92	2,887,130	2	114,292	94	3,001,422	059	御船町	0	0	0	0	0	0	
001	熊本市	32	1,332,109	0	0	32	1,332,109	060	嘉島町	0	0	0	0	0	0
003	人吉市	0	0	0	0	0	0	061	益城町	0	0	0	0	0	0
004	荒尾市	0	0	0	0	0	0	062	甲佐町	2	27,845	0	0	2	27,845
005	水俣市	7	184,196	0	0	7	184,196	231	山都町	0	0	0	0	0	0
011	宇土市	2	52,396	0	0	2	52,396	241	氷川町	0	0	0	0	0	0
151	上天草市	0	0	0	0	0	0	075	津奈木町	0	0	0	0	0	0
152	山鹿市	6	40,595	0	0	6	40,595	246	芦北町	0	0	0	0	0	0
153	宇城市	0	0	0	0	0	0	076	錦町	0	0	0	0	0	0
154	阿蘇市	0	0	0	0	0	0	077	あさぎり町	0	0	0	0	0	0
155	菊池市	0	0	0	0	0	0	080	多良木町	2	17,060	0	0	2	17,060
156	八代市	17	630,013	2	114,292	19	744,305	081	湯前町	2	30,653	0	0	2	30,653
157	玉名市	0	0	0	0	0	0	082	水上村	0	0	0	0	0	0
158	合志市	11	273,475	0	0	11	273,475	085	相良村	0	0	0	0	0	0
159	天草市	0	0	0	0	0	0	086	五木村	0	0	0	0	0	0
201	美里町	0	0	0	0	0	0	087	山江村	0	0	0	0	0	0
029	玉東町	0	0	0	0	0	0	088	球磨村	0	0	0	0	0	0
032	南関町	0	0	0	0	0	0	099	苓北町	0	0	0	0	0	0
033	長洲町	4	119,431	0	0	4	119,431								
206	和水町	0	0	0	0	0	0								
042	大津町	4	91,044	0	0	4	91,044		組合計	0	0	0	0	0	0
043	菊陽町	0	0	0	0	0	0	301	医師国保	0	0	-	-	0	0
049	南小国町	0	0	0	0	0	0	302	歯科国保	0	0	-	-	0	0

(4) その他の保険給付費

番号	保険者名	出産育児給付		葬祭給付		傷病手当金		出産手当金		その他		合計	
		件数	給付額	件数	給付額	件数	給付額	件数	給付額	件数	給付額	件数	給付額
市町村計	平成17年度	2,949	885,100,000	12,710	287,765,000	-	-	-	-	0	0	15,659	1,172,865,000
	平成18年度	3,083	987,582,140	13,369	303,145,000	-	-	-	-	0	0	16,452	1,290,727,140
	平成19年度	2,942	1,027,960,000	13,674	310,855,000	-	-	-	-	0	0	16,616	1,338,815,000
	平成20年度	2,841	1,008,250,000	3,514	77,980,000	0	0	0	0	0	0	6,355	1,086,230,000
	平成21年度	2,737	1,077,475,906	2,645	58,645,000	0	0	0	0	0	0	5,382	1,136,120,906
	県計	2,810	1,106,515,906	2,657	62,295,000	183	10,656,000	10	1,323,000	547	22,380,490	6,207	1,203,170,396
001	熊本市	1,198	470,820,000	853	16,960,000	0	0	0	0	0	0	2,051	487,780,000
003	人吉市	45	17,830,000	58	1,160,000	0	0	0	0	0	0	103	18,990,000
004	荒尾市	79	31,320,000	95	2,375,000	0	0	0	0	0	0	174	33,695,000
005	水俣市	20	7,930,000	53	1,060,000	0	0	0	0	0	0	73	8,990,000
011	宇土市	75	29,680,000	54	1,080,000	0	0	0	0	0	0	129	30,760,000
151	上天草市	42	16,480,000	56	1,120,000	0	0	0	0	0	0	98	17,600,000
152	山鹿市	96	38,180,000	107	2,140,000	0	0	0	0	0	0	203	40,320,000
153	宇城市	89	35,440,000	99	1,980,000	0	0	0	0	0	0	188	37,420,000
154	阿蘇市	38	15,200,000	38	1,140,000	0	0	0	0	0	0	76	16,340,000
155	菊池市	92	35,800,000	75	1,500,000	0	0	0	0	0	0	167	37,300,000
156	八代市	165	65,600,000	222	6,660,000	0	0	0	0	0	0	387	72,260,000
157	玉名市	103	40,480,000	122	2,440,000	0	0	0	0	0	0	225	42,920,000
158	合志市	67	26,590,000	57	1,140,000	0	0	0	0	0	0	124	27,730,000
159	天草市	99	41,145,906	188	4,700,000	0	0	0	0	0	0	287	45,845,906
201	美里町	11	4,230,000	18	360,000	0	0	0	0	0	0	29	4,590,000
029	玉東町	9	3,540,000	12	240,000	0	0	0	0	0	0	21	3,780,000
032	南関町	9	3,520,000	23	460,000	0	0	0	0	0	0	32	3,980,000
033	長洲町	24	9,210,000	28	560,000	0	0	0	0	0	0	52	9,770,000
206	和水町	20	7,890,000	16	320,000	0	0	0	0	0	0	36	8,210,000
042	大津町	37	14,380,000	35	700,000	0	0	0	0	0	0	72	15,080,000
043	菊陽町	47	18,630,000	30	600,000	0	0	0	0	0	0	77	19,230,000

(4) その他の保険給付費

番号	保険者名	出産育児給付		葬祭給付		傷病手当金		出産手当金		その他		合計	
		件数	給付額	件数	給付額	件数	給付額	件数	給付額	件数	給付額	件数	給付額
049	南小国町	10	3,960,000	12	240,000	0	0	0	0	0	0	22	4,200,000
050	小国町	13	5,100,000	13	260,000	0	0	0	0	0	0	26	5,360,000
051	産山村	4	1,560,000	5	150,000	0	0	0	0	0	0	9	1,710,000
054	高森町	11	4,380,000	15	450,000	0	0	0	0	0	0	26	4,830,000
058	西原村	10	4,080,000	6	180,000	0	0	0	0	0	0	16	4,260,000
221	南阿蘇村	25	9,850,000	24	720,000	0	0	0	0	0	0	49	10,570,000
059	御船町	30	11,860,000	24	480,000	0	0	0	0	0	0	54	12,340,000
060	嘉島町	10	3,850,000	7	140,000	0	0	0	0	0	0	17	3,990,000
061	益城町	59	23,380,000	41	820,000	0	0	0	0	0	0	100	24,200,000
062	甲佐町	18	7,100,000	24	480,000	0	0	0	0	0	0	42	7,580,000
231	山都町	29	11,500,000	33	660,000	0	0	0	0	0	0	62	12,160,000
241	氷川町	26	7,130,000	26	780,000	0	0	0	0	0	0	52	7,910,000
075	津奈木町	7	2,700,000	11	220,000	0	0	0	0	0	0	18	2,920,000
246	芦北町	8	3,080,000	49	980,000	0	0	0	0	0	0	57	4,060,000
076	錦町	23	9,080,000	20	600,000	0	0	0	0	0	0	43	9,680,000
077	あさぎり町	33	13,020,000	16	480,000	0	0	0	0	0	0	49	13,500,000
080	多良木町	23	8,990,000	24	720,000	0	0	0	0	0	0	47	9,710,000
081	湯前町	5	1,980,000	8	240,000	0	0	0	0	0	0	13	2,220,000
082	水上村	4	1,570,000	5	150,000	0	0	0	0	0	0	9	1,720,000
085	相良村	3	1,180,000	10	300,000	0	0	0	0	0	0	13	1,480,000
086	五木村	1	380,000	3	90,000	0	0	0	0	0	0	4	470,000
087	山江村	2	760,000	5	150,000	0	0	0	0	0	0	7	910,000
088	球磨村	5	2,030,000	9	180,000	0	0	0	0	0	0	14	2,210,000
099	苓北町	13	5,060,000	16	480,000	0	0	0	0	0	0	29	5,540,000
	組合計	73	29,040,000	12	3,650,000	183	10,656,000	10	1,323,000	547	22,380,490	825	67,049,490
301	医師国保	36	14,150,000	7	2,900,000	51	7,440,000	10	1,323,000	547	22,380,490	651	48,193,490
302	歯科国保	37	14,890,000	5	750,000	132	3,216,000	0	0	0	0	174	18,856,000



(5) レセプト点検実施結果(一般+退職)

番号	保険者名	被保険者数 A	診療報酬保険者負担額		過誤調整の状況								求償額調定分		被保険者1人当たり財政効果等							
			資格関係の点検(ア)		請求内容の点検(イ)		合計(ア+イ)				金額(千円)	割合(%)	金額(千円)	割合(%)	過誤調整分 M=(I/A)	(再掲)内容 N=(G/A)	返納金等分 O=(K/A)	計(円) P=(I+K)/A	割合(%)		内容点検効果率(%)	
			枚数	金額(千円)	枚数	金額(千円)	枚数	金額(千円)	枚数	金額(千円)									割合(%)	割合(%)	割合(%)	順位
			B	C	D	E	F	G	H	I	J=(I/C)	順位	K	L=(K/C)	M=(I/A)	N=(G/A)	O=(K/A)	P=(I+K)/A	Q=(I+K)/C	順位	R=G/C	順位
市町村計	平成17年度	572,891	7,087,804	113,167,786	52,745	927,314	53,236	181,975	105,981	1,109,289	0.98%	104,694	0.09%	1,936	318	183	2,119	1.07%		0.16%		
	平成18年度	572,943	7,357,184	117,897,450	55,378	860,723	55,794	178,504	111,172	1,039,227	0.88%	86,747	0.07%	1,814	312	151	1,965	0.96%		0.15%		
	平成19年度	571,661	7,688,051	125,435,493	57,279	1,001,193	60,207	207,019	117,486	1,208,212	0.96%	100,063	0.08%	2,114	362	175	2,289	1.04%		0.17%		
	平成20年度	559,945	7,778,206	126,243,475	53,791	817,172	62,220	195,540	116,011	1,012,712	0.80%	97,095	0.08%	1,809	349	173	1,982	0.88%		0.15%		
	平成21年度	554,936	7,704,431	690,918,917	46,293	676,660	61,178	173,236	107,471	849,896	0.12%	174,493	0.03%	1,532	312	314	1,846	0.15%		0.03%		
県計	563,303	7,780,595	691,727,010	46,930	683,555	61,223	174,836	108,153	858,391	0.12%	174,660	0.03%	1,524	310	310	1,834	0.15%		0.03%			
001	熊本市	201,208	2,540,345	39,427,892	16,835	230,821	17,327	40,903	34,162	271,724	0.69%	20	108,472	0.28%	1,350	203	539	1,890	0.96%	14	0.10%	28
003	人吉市	11,058	183,468	2,751,449	1,314	16,024	1,108	5,143	2,422	21,167	0.77%	18	0	0.00%	1,914	465	0	1,914	0.77%	24	0.19%	9
004	荒尾市	16,266	237,739	4,571,118	1,261	11,502	1,160	3,844	2,421	15,346	0.34%	42	699	0.02%	943	236	43	986	0.35%	42	0.08%	33
005	水俣市	7,994	144,195	2,595,286	726	8,102	577	3,383	1,303	11,485	0.44%	37	0	0.00%	1,437	423	0	1,437	0.44%	40	0.13%	24
011	宇土市	11,777	164,946	2,714,302	1,200	13,358	2,006	4,499	3,206	17,857	0.66%	26	1,187	0.04%	1,516	382	101	1,617	0.70%	26	0.17%	17
151	上天草市	11,984	178,188	2,856,199	620	7,848	2,694	5,457	3,314	13,305	0.47%	36	10,507	0.37%	1,110	455	877	1,987	0.83%	20	0.19%	7
152	山鹿市	19,133	228,552	4,165,877	939	21,610	1,917	6,329	2,856	27,939	0.67%	24	119	0.00%	1,460	331	6	1,466	0.67%	29	0.15%	20
153	宇城市	20,490	288,019	4,579,218	1,793	27,884	1,573	3,482	3,366	31,366	0.68%	22	13,893	0.30%	1,531	170	678	2,209	0.99%	13	0.08%	35
154	阿蘇市	9,259	130,074	2,215,492	670	13,207	1,348	5,006	2,018	18,213	0.82%	13	1,813	0.08%	1,967	541	196	2,163	0.90%	17	0.23%	6
155	菊池市	17,129	229,139	3,544,546	1,327	15,970	2,730	8,210	4,057	24,180	0.68%	23	0	0.00%	1,412	479	0	1,412	0.68%	27	0.23%	5
156	八代市	43,912	648,131	9,672,627	2,512	40,937	7,886	16,790	10,398	57,727	0.60%	30	160	0.00%	1,315	382	4	1,318	0.60%	35	0.17%	12
157	玉名市	22,694	337,302	5,291,762	1,877	30,098	2,846	19,028	4,723	49,126	0.93%	6	0	0.00%	2,165	838	0	2,165	0.93%	15	0.36%	3
158	合志市	13,645	194,362	3,121,775	1,596	17,797	906	2,242	2,502	20,039	0.64%	28	0	0.00%	1,469	164	0	1,469	0.64%	33	0.07%	39
159	天草市	33,320	521,119	7,961,539	2,975	63,636	4,019	9,150	6,994	72,786	0.91%	8	7,872	0.10%	2,184	275	236	2,421	1.01%	10	0.11%	26
201	美里町	3,937	59,733	850,980	265	5,991	427	1,426	692	7,417	0.87%	11	0	0.00%	1,884	362	0	1,884	0.87%	18	0.17%	15
029	玉東町	1,931	26,784	421,851	121	1,602	72	132	193	1,734	0.41%	39	1,110	0.26%	898	68	575	1,473	0.67%	28	0.03%	44
032	南関町	3,259	48,873	848,293	353	5,173	467	1,448	820	6,621	0.78%	16	2,151	0.25%	2,032	444	660	2,692	1.03%	9	0.17%	14
033	長洲町	4,641	67,799	1,217,312	619	9,799	550	1,204	1,169	11,003	0.90%	9	2,735	0.22%	2,371	259	589	2,960	1.13%	5	0.10%	29
206	和水町	3,842	55,373	893,758	345	7,153	363	858	708	8,011	0.90%	10	979	0.11%	2,085	223	255	2,340	1.01%	12	0.10%	30
042	大津町	7,432	100,232	1,557,867	814	8,424	232	645	1,046	9,069	0.58%	31	256	0.02%	1,220	87	34	1,255	0.60%	34	0.04%	42
043	菊陽町	8,664	116,004	1,793,456	1,094	12,018	660	4,509	1,754	16,527	0.92%	7	0	0.00%	1,908	520	0	1,908	0.92%	16	0.25%	4

(5) レセプト点検実施結果(一般+退職)

番号	保険者名	被保険者数 A	診療報酬保険者負担額		過誤調整の状況								求償額調定分		被保険者1人当たり財政効果等							
					資格関係の点検(ア)		請求内容の点検(イ)		合計(ア+イ)						金額(千円)	割合(%)	過誤調整分 M=(I/A)	(再掲)内容 N=(G/A)	返納金等分 O=(K/A)	計(円) P=(I+K)/A	割合(%)	
			枚数	金額(千円)	枚数	金額(千円)	枚数	金額(千円)	枚数	金額(千円)	割合(%)	金額(千円)	割合(%)	割合(%)							順位	R=G/C
			B	C	D	E	F	G	H	I	J=(I/C)	順位	K	L=(K/C)	M=(I/A)	N=(G/A)	O=(K/A)	P=(I+K)/A	Q=(I+K)/C	順位	R=G/C	順位
049	南小国町	1,892	22,998	317,505	136	914	241	594	377	1,508	0.47%	35	0	0.00%	797	314	0	797	0.47%	39	0.19%	8
050	小国町	3,373	46,452	741,073	463	8,405	271	555	734	8,960	1.21%	3	0	0.00%	2,656	165	0	2,656	1.21%	4	0.07%	37
051	産山村	702	8,615	134,267	127	916	82	123	209	1,039	0.77%	17	0	0.00%	1,480	175	0	1,480	0.77%	23	0.09%	31
054	高森町	2,766	34,685	555,769	189	5,593	179	316	368	5,909	1.06%	5	0	0.00%	2,136	114	0	2,136	1.06%	8	0.06%	41
058	西原村	2,050	27,090	408,248	129	1,231	120	307	249	1,538	0.38%	41	0	0.00%	750	150	0	750	0.38%	41	0.08%	36
221	南阿蘇村	4,151	56,196	920,056	384	3,366	500	1,537	884	4,903	0.53%	34	1,130	0.12%	1,181	370	272	1,453	0.66%	31	0.17%	16
059	御船町	5,744	82,650	1,245,854	449	4,348	173	400	622	4,748	0.38%	40	1,201	0.10%	827	70	209	1,036	0.48%	38	0.03%	43
060	嘉島町	2,436	35,223	550,827	12	132	354	995	366	1,127	0.20%	43	0	0.00%	463	408	0	463	0.20%	43	0.18%	11
061	益城町	9,834	145,015	2,111,311	786	10,303	1,354	3,447	2,140	13,750	0.65%	27	7,495	0.35%	1,398	351	762	2,160	1.01%	11	0.16%	19
062	甲佐町	3,941	57,889	930,598	248	3,434	320	670	568	4,104	0.44%	38	7,719	0.83%	1,041	170	1,959	3,000	1.27%	3	0.07%	38
231	山都町	7,440	95,691	1,559,381	432	18,880	1,586	2,856	2,018	21,736	1.39%	2	498	0.03%	2,922	384	67	2,988	1.43%	2	0.18%	10
241	氷川町	5,319	73,989	1,019,861	292	5,821	672	1,187	964	7,008	0.69%	21	4,453	0.44%	1,318	223	837	2,155	1.12%	6	0.12%	25
075	津奈木町	1,702	31,668	570,054,616	184	3,933	723	2,175	907	6,108	0.00%	45	0	0.00%	3,589	1,278	0	3,589	0.00%	45	0.00%	45
246	芦北町	6,632	123,780	2,031,467	792	10,127	962	3,343	1,754	13,470	0.66%	25	0	0.00%	2,031	504	0	2,031	0.66%	30	0.16%	18
076	錦町	3,539	53,929	826,873	425	5,842	377	883	802	6,725	0.81%	14	0	0.00%	1,900	250	0	1,900	0.81%	21	0.11%	27
077	あさぎり町	5,888	92,914	1,258,260	677	8,632	747	2,177	1,424	10,809	0.86%	12	0	0.00%	1,836	370	0	1,836	0.86%	19	0.17%	13
080	多良木町	3,971	57,227	892,019	320	5,016	344	698	664	5,714	0.64%	29	25	0.00%	1,439	176	6	1,445	0.64%	32	0.08%	34
081	湯前町	1,580	23,813	319,410	145	1,499	161	226	306	1,725	0.54%	33	0	0.00%	1,092	143	0	1,092	0.54%	37	0.07%	40
082	水上村	892	14,925	264,176	2	9	124	374	126	383	0.14%	44	0	0.00%	429	419	0	429	0.14%	44	0.14%	22
085	相良村	1,763	27,388	354,901	241	2,097	258	1,865	499	3,962	1.12%	4	0	0.00%	2,247	1,058	0	2,247	1.12%	7	0.53%	2
086	五木村	417	6,787	110,143	11	65	50	3,219	61	3,284	2.98%	1	0	0.00%	7,875	7,719	0	7,875	2.98%	1	2.92%	1
087	山江村	1,208	19,687	285,372	166	1,170	180	396	346	1,566	0.55%	32	0	0.00%	1,296	328	0	1,296	0.55%	36	0.14%	23
088	球磨村	1,348	23,340	341,810	133	2,424	146	309	279	2,733	0.80%	15	0	0.00%	2,027	229	0	2,027	0.80%	22	0.09%	32
099	苓北町	2,773	42,103	632,521	294	3,549	386	896	680	4,445	0.70%	19	19	0.00%	1,603	323	7	1,610	0.71%	25	0.14%	21
	組合計	8,367	76,164	808,093	637	6,895	45	1,600	682	8,495	1.05%		167	0.02%	1,015	191	20	1,035	1.07%		0.20%	
301	医師国保	3,640	29,430	408,678	174	2,555	29	1,588	203	4,143	1.01%		49	0.01%	1,138	436	13	1,152	1.03%		0.39%	
302	歯科国保	4,727	46,734	399,415	463	4,340	16	12	479	4,352	1.09%		118	0.03%	921	3	25	946	1.12%		0.00%	

(6) 診療報酬明細書点検調査の内容点検効果額等一覧表(市町村)

※若人+退職

	平成17年度			平成18年度			平成19年度			平成20年度			平成21年度		
	効果額 (円)	効果率 (%)	順位	効果額 (円)	効果率 (%)	順位	効果額 (円)	効果率 (%)	順位	効果額 (円)	効果率 (%)	順位	効果額 (円)	効果率 (%)	順位
北海道	648	0.29	5	627	0.27	10	696	0.29	8	625	0.26	14	991	0.34	7
青森県	334	0.19	23	350	0.19	19	440	0.22	17	599	0.30	8	615	0.25	16
岩手県	318	0.17	26	334	0.17	27	274	0.13	35	432	0.20	23	538	0.21	21
宮城県	296	0.17	26	174	0.10	43	190	0.09	42	269	0.12	40	178	0.07	42
秋田県	228	0.12	33	375	0.18	23	287	0.13	35	291	0.12	40	179	0.07	42
山形県	209	0.11	36	386	0.21	15	409	0.19	23	495	0.23	18	369	0.15	28
福島県	366	0.20	18	548	0.29	7	576	0.27	11	613	0.28	9	1,007	0.42	4
茨城県	178	0.11	36	205	0.13	37	244	0.14	33	237	0.14	33	292	0.14	30
栃木県	400	0.25	12	325	0.19	19	347	0.20	20	377	0.21	21	255	0.10	37
群馬県	306	0.19	23	307	0.19	19	345	0.19	23	333	0.18	25	354	0.15	28
埼玉県	177	0.11	36	185	0.11	41	153	0.09	42	183	0.04	46	412	0.19	23
千葉県	319	0.20	18	334	0.20	17	411	0.23	15	444	0.24	17	608	0.27	14
東京都	532	0.31	4	637	0.35	4	660	0.35	6	704	0.36	6	613	0.25	16
神奈川県	689	0.36	3	798	0.46	1	915	0.49	3	1,113	0.52	1	1,085	0.46	3
新潟県	160	0.08	45	206	0.10	43	263	0.12	39	264	0.11	43	214	0.09	40
富山県	67	0.03	47	57	0.03	47	120	0.05	47	73	0.03	47	140	0.05	46
石川県	185	0.09	43	241	0.11	41	288	0.12	39	360	0.14	33	334	0.12	34
福井県	374	0.19	23	287	0.14	34	336	0.15	30	318	0.13	38	244	0.10	37
山梨県	253	0.12	33	279	0.16	30	276	0.15	30	465	0.25	15	318	0.14	30
長野県	242	0.14	29	345	0.19	19	399	0.20	20	414	0.21	21	860	0.38	5
岐阜県	155	0.09	43	239	0.13	37	242	0.12	39	285	0.14	33	175	0.07	42
静岡県	230	0.13	32	282	0.16	30	554	0.29	8	554	0.28	9	759	0.34	7
愛知県	144	0.08	45	153	0.08	45	150	0.08	45	353	0.18	25	760	0.32	11
三重県	245	0.14	29	225	0.12	39	199	0.09	42	274	0.12	40	95	0.04	47
滋賀県	171	0.10	40	336	0.18	23	323	0.16	28	246	0.11	43	251	0.10	37
京都府	478	0.26	11	634	0.33	5	787	0.38	4	832	0.37	5	2,302	0.89	1
大阪府	909	0.51	1	770	0.42	2	1,069	0.53	2	695	0.32	7	547	0.23	18
兵庫県	381	0.20	18	344	0.18	23	357	0.17	26	368	0.17	28	381	0.16	26
奈良県	174	0.10	40	308	0.17	27	452	0.22	17	288	0.13	38	266	0.11	35
和歌山県	530	0.29	5	303	0.15	32	384	0.18	25	391	0.17	28	160	0.07	42
鳥取県	462	0.23	15	602	0.29	7	656	0.28	10	457	0.19	24	537	0.22	19
島根県	239	0.11	36	326	0.14	34	317	0.13	35	338	0.14	33	317	0.13	32
岡山県	558	0.27	9	570	0.27	10	512	0.22	17	640	0.27	12	771	0.31	12
広島県	447	0.20	18	486	0.21	15	649	0.26	13	631	0.25	15	574	0.22	19
山口県	304	0.14	29	287	0.12	39	366	0.15	30	428	0.17	28	380	0.17	25
徳島県	282	0.12	33	199	0.08	45	174	0.07	46	169	0.07	45	341	0.13	32
香川県	610	0.28	8	515	0.23	13	619	0.26	13	699	0.28	9	818	0.33	9
愛媛県	537	0.27	9	701	0.33	5	832	0.36	5	1,198	0.51	2	1,064	0.37	6
高知県	422	0.20	18	473	0.22	14	539	0.23	15	559	0.22	19	423	0.16	26
福岡県	504	0.24	14	568	0.26	12	678	0.27	11	680	0.27	12	888	0.30	13
佐賀県	602	0.29	5	390	0.17	27	498	0.20	20	588	0.22	19	241	0.08	41
長崎県	447	0.21	17	457	0.20	17	356	0.14	33	373	0.14	33	760	0.27	14
熊本県	318	0.16	28	298	0.15	32	362	0.17	26	349	0.16	31	472	0.19	23
大分県	217	0.10	40	332	0.14	34	351	0.13	35	412	0.15	32	570	0.20	22
宮崎県	415	0.22	16	383	0.18	23	385	0.16	28	428	0.18	25	296	0.11	35
鹿児島県	524	0.25	12	625	0.28	9	856	0.35	6	978	0.40	4	867	0.33	9
沖縄県	596	0.39	2	641	0.41	3	1,028	0.58	1	944	0.50	3	1,386	0.55	2
全国平均	421	0.23		446	0.23		524	0.25		543	0.26		618	0.25	

## 4 経理諸率及び診療諸率

(1) 被保険者(全体)1人当たりの金額(収入)①

番号	保険者名	保険料(税) 収納額	国庫支出金									療養給付費 交付金	前期高齢者 交付金	都道府県 支出金					
			事務 費	療養給付費 負担金	高額医療費 共同事業 負担金	特定健康診 査等負担金	調整交付金		出産 育児	特別対 策補助	計			高額医療費 共同事業 負担金	特定健康診 査等負担金	第一号 都道府県 調整交付金	第二号 都道府県 調整交付金	広域化等支 援基金支出 金	その他
							普通	特別											
市町村平均	平成17年度	69,826	0	60,726	1,074	-	22,633	4,808	0	0	89,241	42,497	-	1,074	-	7,596	680	-	0
	平成18年度	72,604	0	57,765	957	-	23,073	5,000	0	0	86,795	46,389	-	957	-	10,625	887	-	0
	平成19年度	74,342	0	58,045	1,039	-	23,314	6,487	0	15	88,900	52,424	-	1,039	-	10,831	967	-	0
	平成20年度	78,970	0	72,557	1,416	326	32,685	6,370	0	0	113,353	25,241	76,427	1,416	326	14,024	3,454	165	0
	平成21年度	76,985	0	76,087	1,621	410	34,283	5,321	179	0	117,900	18,254	78,426	1,621	410	13,798	4,187	0	1
	県平均	79,797	45	75,370	1,713	399	32,824	5,094	211	8	115,517	17,478	75,089	1,552	393	13,211	4,009	0	1
001	熊本市	82,213	0	73,162	1,568	364	25,672	4,201	320	0	105,288	12,796	68,953	1,568	364	13,341	326	0	40
003	人吉市	84,383	0	75,491	1,604	374	30,578	5,369	74	0	113,490	23,381	84,951	1,604	374	13,691	445	0	0
004	荒尾市	66,470	0	83,309	1,185	423	38,406	9,042	334	0	132,698	18,430	101,218	1,185	423	15,765	176	0	0
005	水俣市	65,678	0	85,282	1,339	244	44,682	20,492	35	0	152,073	35,895	133,269	1,339	244	16,411	6,391	0	0
011	宇土市	67,349	0	78,918	1,425	387	37,628	6,305	0	0	124,662	22,326	63,402	1,425	387	14,526	454	0	0
151	上天草市	76,339	0	84,816	1,600	374	43,812	4,542	355	0	135,500	19,252	65,760	1,600	374	16,066	1,884	0	0
152	山鹿市	81,518	0	73,541	1,676	387	28,486	4,097	55	0	108,243	16,748	71,484	1,676	387	12,676	233	0	0
153	宇城市	85,524	0	76,962	1,596	414	35,340	3,381	0	0	117,694	15,541	69,403	1,596	414	14,383	256	0	0
154	阿蘇市	84,884	0	74,054	2,223	294	28,992	8,112	360	0	114,035	13,913	89,292	2,223	294	13,758	178	0	0
155	菊池市	85,241	0	72,039	1,361	255	28,982	5,815	69	0	108,522	13,908	64,587	1,361	255	13,435	822	0	0
156	八代市	82,457	0	74,980	1,880	293	32,765	10,169	41	0	120,128	13,405	81,838	1,880	293	13,749	523	0	0
157	玉名市	84,542	0	77,182	1,505	304	31,807	1,900	37	0	112,734	23,953	78,158	1,505	304	13,917	863	0	0
158	合志市	85,717	0	76,719	1,500	276	26,497	4,249	53	0	109,293	24,331	70,923	1,500	276	13,309	556	0	0
159	天草市	59,460	0	85,577	1,672	244	44,521	4,160	34	0	136,206	19,749	63,520	1,672	244	15,457	1,508	0	0
201	美里町	80,902	0	68,310	1,648	402	35,075	919	51	0	106,405	12,071	86,761	1,648	402	12,570	7,472	0	0
029	玉東町	62,029	0	73,335	1,895	791	41,234	2,141	104	0	119,499	12,870	79,822	1,895	791	13,748	1,180	0	0
032	南関町	70,059	0	79,351	1,506	748	36,244	8,451	333	0	126,633	27,038	98,887	1,506	748	14,041	1,421	0	0
033	長洲町	78,476	0	71,899	1,434	432	29,934	2,864	43	0	106,607	35,635	103,054	1,434	432	12,516	557	0	0
206	和水町	71,048	0	66,692	1,964	497	27,412	7,402	52	0	104,019	27,498	88,477	1,964	497	11,800	3,506	0	0
042	大津町	84,362	0	70,770	1,443	290	29,149	3,983	46	0	105,681	16,632	69,202	1,443	290	13,889	483	0	0
043	菊陽町	84,923	0	77,354	1,194	248	24,070	2,153	81	0	105,100	20,133	46,375	1,194	248	13,662	969	0	0



(1) 被保険者(全体)1人当たりの金額(収入)②

番号	保険者名	連合会 支出金	共同事業交付金		繰入金									繰越金	その他 の収入	収入合計
			高額医療費 共同事業交 付金	保険財政共 同安定化事 業交付金	一般会計市町村補助						基金等	直診 勘定				
					保険基盤安定		基準超過費 用額	職員給与等	出産育児 一時金等	財政安定化 支援事業			その他			
					保険税軽減分	保険者支援分										
市町村平均	平成17年度	0	4,296	-	10,630	2,246	69	2,738	758	3,348	8,702	2,685	7	8,084	582	248,146
	平成18年度	0	3,793	14,876	10,831	2,211	12	2,569	867	3,892	8,819	1,959	0	7,620	522	268,887
	平成19年度	0	4,174	30,891	10,961	2,295	99	2,972	921	3,538	9,187	2,383	0	7,179	694	296,267
	平成20年度	0	5,509	41,584	11,160	2,134	58	435	1,224	4,270	1,475	3,548	0	18,594	1,310	408,286
	平成21年度	0	6,275	43,534	11,410	2,547	77	4,019	1,249	4,247	2,289	4,967	0	24,732	1,907	418,836
	県平均	0	6,157	41,682	10,925	2,439	74	3,848	1,196	4,066	2,192	4,755	0	25,223	2,329	411,931
001	熊本市	0	6,547	42,643	11,735	2,516	0	6,005	1,557	5,520	5,176	0	0	1,022	4,445	372,054
003	人吉市	0	7,642	44,207	16,004	3,073	0	6,585	1,510	4,522	0	0	0	53,010	2,239	461,110
004	荒尾市	0	7,796	55,091	11,806	2,544	3,480	5,543	1,256	4,778	0	17,829	0	244	1,049	447,782
005	水俣市	0	5,732	56,749	11,188	2,475	0	9,087	646	6,255	0	0	0	34,755	1,563	539,750
011	宇土市	0	7,346	43,229	9,741	2,217	0	5,899	1,645	2,675	15,813	0	0	45	890	384,031
151	上天草市	0	7,781	48,454	12,504	2,760	0	659	988	5,796	12,393	0	0	15,228	1,623	424,962
152	山鹿市	0	5,289	43,058	10,530	2,445	0	5,278	1,291	1,829	0	15,680	0	9,657	3,685	391,706
153	宇城市	0	7,310	47,323	10,184	2,594	0	244	1,048	2,452	0	0	0	16,428	1,602	393,998
154	阿蘇市	0	8,050	47,446	10,841	2,546	0	7,318	1,070	4,543	0	0	0	39,595	1,553	441,541
155	菊池市	0	4,829	41,700	13,302	2,707	0	1,678	1,374	2,857	0	1,807	0	2,594	949	361,929
156	八代市	0	5,639	47,279	12,146	2,731	0	4,650	973	5,839	0	0	0	16,551	1,593	411,673
157	玉名市	0	7,172	45,449	10,851	2,296	0	2,737	1,169	2,908	413	5,419	0	5,765	2,523	402,677
158	合志市	0	5,892	45,522	10,351	2,386	0	3,664	1,276	1,797	0	7,329	0	4,940	698	389,760
159	天草市	0	6,382	52,604	10,509	2,313	0	3,087	1,017	7,012	382	22,928	0	15,714	1,158	420,922
201	美里町	0	3,361	39,301	11,167	2,768	0	0	710	4,790	0	0	0	22,777	3,326	396,431
029	玉東町	0	6,105	42,003	8,710	2,063	0	8,897	1,201	3,466	3,444	5,179	0	1,915	4,205	379,020
032	南関町	0	6,832	50,694	11,933	2,770	0	1,784	704	3,710	0	0	0	30,165	1,551	450,476
033	長洲町	0	6,054	45,261	11,908	2,704	0	6,174	1,474	4,305	0	0	0	10,457	1,603	428,653
206	和水町	0	4,850	38,260	9,510	2,075	0	6,431	1,369	2,603	0	0	0	68,978	891	443,775
042	大津町	0	5,795	40,931	11,096	2,598	0	1,285	1,265	4,017	0	0	0	12,637	1,850	373,456
043	菊陽町	0	7,281	42,329	9,751	2,185	0	2,256	1,408	1,685	0	6,925	0	4,106	1,119	351,650

(1) 被保険者(全体)1人当たりの金額(収入)②

番号	保険者名	連合会 支出金	共同事業交付金		繰入金									繰越金	その他 の収入	収入合計
			高額医療費 共同事業交 付金	保険財政共 同安定化事 業交付金	一般会計市町村補助						基金等	直診 勘定				
					保険基盤安定		基準超過費 用額	職員給与等	出産育児 一時金等	財政安定化 支援事業			その他			
					保険税軽減分	保険者支援分										
049	南小国町	0	5,316	30,364	10,174	2,238	0	1,057	1,395	4,228	0	9,660	0	14,970	9,633	347,849
050	小国町	0	5,726	40,838	10,952	2,443	0	0	992	4,744	889	0	0	23,776	1,097	374,724
051	産山村	0	8,655	41,369	17,032	2,463	0	0	3,789	4,274	0	0	0	24,194	1,513	431,890
054	高森町	0	3,677	38,507	12,540	2,714	0	0	1,374	6,146	0	9,038	0	18,692	1,265	397,825
058	西原村	0	6,052	36,471	9,519	2,194	0	0	1,831	1,145	0	0	0	40,381	990	381,112
221	南阿蘇村	0	6,353	41,900	11,009	2,442	0	3,067	1,465	7,227	1,596	15,659	0	12,299	612	392,706
059	御船町	0	7,781	41,752	10,383	2,301	0	4,328	1,493	2,678	18,760	0	0	7,883	927	383,400
060	嘉島町	0	3,559	43,120	10,688	2,334	0	5,552	1,043	5,541	0	16,420	0	14,438	3,004	412,718
061	益城町	0	4,753	37,262	10,047	2,323	0	1,823	1,546	1,465	0	0	0	40,138	1,720	386,172
062	甲佐町	0	11,475	52,033	10,698	2,430	0	7,421	1,097	3,552	0	12,687	0	29,039	2,250	436,635
231	山都町	0	4,025	46,233	10,719	2,483	0	1,008	1,258	7,392	0	13,441	0	11,523	559	389,319
241	氷川町	0	3,402	34,832	8,606	1,819	0	0	999	8,736	312	5,162	0	11,996	971	352,206
075	津奈木町	0	5,210	64,162	12,327	2,654	0	7,509	1,207	3,007	0	0	0	49,916	1,192	576,366
246	芦北町	0	5,333	64,230	11,327	2,442	0	6,333	310	754	0	0	0	34,629	676	524,140
076	錦町	0	7,900	43,420	14,207	2,944	0	8,502	1,687	4,936	0	0	0	24,060	4,138	415,233
077	あさぎり町	0	5,940	43,531	12,961	2,683	0	1,323	2,000	2,903	38,213	10,190	0	20,375	1,164	443,876
080	多良木町	0	5,563	31,937	10,370	2,394	0	56	1,509	2,611	1,826	15,110	0	32,502	536	375,043
081	湯前町	0	4,695	32,173	11,328	2,491	0	10,306	819	4,295	0	0	0	58,610	1,850	430,647
082	水上村	0	8,709	35,774	11,825	2,895	0	42	1,143	4,594	139	22,422	0	76,721	1,678	466,491
085	相良村	0	3,568	32,024	12,223	2,785	0	0	1,134	4,037	66	0	0	22,858	813	371,242
086	五木村	0	12,253	31,732	10,631	3,757	0	19,635	607	5,058	0	0	0	64,762	6,882	532,430
087	山江村	0	6,276	48,737	12,858	2,809	0	738	419	4,511	0	8,824	0	30,600	569	441,787
088	球磨村	0	7,267	36,038	13,843	3,173	0	0	974	7,801	0	0	0	68,530	935	496,660
099	苓北町	0	5,193	51,061	11,422	2,634	0	12,896	1,168	6,109	3,606	1,796	0	13,459	727	419,787
	組合平均	0	3,504	0	0	0	0	0	0	0	0	0	0	36,272	11,830	256,581
301	医師国保	0	5,756	0	0	0	0	0	0	0	0	0	0	10,440	18,622	257,726
302	歯科国保	0	1,253	0	0	0	0	0	0	0	0	0	0	62,104	5,038	255,437



(1) 被保険者(全体)1人当たりの金額(支出)①

番号	保険者名	総務費	保険 給付費	後期高齢者支援金等			前期高齢者納付金等			老人保健拠出金			介護 納付金
				後期高齢者 支援金	事務費	計	前期高齢者 納付金	事務費	計	医療費	事務費	計	
市 町 村 平 均	平成17年度	3,589	162,662	51,289	758	52,047	-	-	-	51,289	758	52,047	14,693
	平成18年度	3,341	170,010	49,738	763	50,501	-	-	-	49,738	763	50,501	14,640
	平成19年度	3,934	184,997	48,897	765	49,662	-	-	-	48,897	765	49,662	14,174
	平成20年度	5,156	251,699	40,588	6	40,594	49	6	55	9,712	101	9,813	18,311
	平成21年度	5,177	260,205	44,603	6	44,609	122	5	128	2,915	4	2,919	18,041
	県平均	5,458	254,018	44,571	6	44,577	534	5	540	2,791	4	2,795	18,009
001	熊本市	6,287	249,032	43,611	6	43,616	119	5	124	2,086	3	2,090	16,551
003	人吉市	6,784	282,039	45,295	6	45,301	123	6	129	0	4	4	17,336
004	荒尾市	5,592	318,282	44,283	6	44,289	121	5	126	4,749	4	4,752	17,229
005	水俣市	9,810	363,891	45,343	6	45,349	123	6	129	2,429	4	2,433	16,831
011	宇土市	5,899	262,202	44,080	5	44,085	120	5	125	3,834	3	3,837	16,774
151	上天草市	1,379	272,630	46,654	6	46,660	127	6	133	4,488	4	4,491	18,767
152	山鹿市	5,364	244,735	44,774	6	44,780	122	5	127	0	4	4	17,721
153	宇城市	542	260,427	44,938	6	44,945	122	5	128	694	3	698	18,205
154	阿蘇市	7,492	270,610	45,849	6	45,855	125	6	130	2,186	4	2,189	18,735
155	菊池市	1,719	240,706	44,634	6	44,640	121	5	127	1,395	3	1,399	17,574
156	八代市	4,858	259,302	44,506	6	44,512	121	5	127	468	4	471	17,942
157	玉名市	3,743	270,971	44,693	6	44,699	122	5	127	3,172	3	3,175	17,257
158	合志市	1,535	259,715	42,265	6	42,270	115	5	120	3,173	3	3,176	16,817
159	天草市	4,794	279,572	45,213	6	45,220	123	6	129	614	4	618	19,489
201	美里町	1,226	240,408	46,761	6	46,767	127	6	133	4,484	4	4,488	18,818
029	玉東町	12,345	243,051	45,064	6	45,070	123	6	128	0	3	3	17,838
032	南関町	1,610	295,577	44,755	6	44,761	122	5	127	2,917	4	2,921	16,188
033	長洲町	7,495	294,779	44,572	6	44,578	121	5	127	2,423	4	2,426	17,107
206	和水町	6,561	262,178	33,291	5	33,296	91	4	95	1,460	4	1,463	17,300
042	大津町	1,393	239,283	42,302	6	42,308	115	5	120	5,742	3	5,745	16,762
043	菊陽町	1,710	233,604	42,582	6	42,588	116	5	121	6,292	3	6,295	16,661

(1) 被保険者(全体)1人当たりの金額(支出)①

番号	保険者名	総務費	保険 給付費	後期高齢者支援金等			前期高齢者納付金等			老人保健拠出金			介護 納付金
				後期高齢者 支援金	事務費	計	前期高齢者 納付金	事務費	計	医療費	事務費	計	
049	南小国町	1,252	190,546	45,626	6	45,633	124	6	130	0	4	4	18,218
050	小国町	1,273	221,534	46,559	6	46,565	127	6	132	673	4	677	19,409
051	産山村	8,057	227,017	45,396	6	45,402	124	6	129	0	3	3	20,831
054	高森町	2,231	227,103	45,850	6	45,856	125	6	130	7,700	4	7,703	19,230
058	西原村	1,578	234,282	42,237	6	42,243	115	5	120	7,547	3	7,550	17,605
221	南阿蘇村	5,986	250,859	43,734	6	43,740	119	5	124	1,720	4	1,724	19,205
059	御船町	4,298	248,479	43,947	6	43,953	120	5	125	5,639	3	5,642	16,894
060	嘉島町	7,718	251,290	43,643	6	43,648	119	5	124	0	3	3	16,519
061	益城町	1,542	241,790	42,815	6	42,821	117	5	122	6,149	3	6,152	17,571
062	甲佐町	7,843	271,629	44,931	6	44,937	122	5	128	3,447	4	3,451	18,535
231	山都町	1,476	239,843	44,745	6	44,751	122	5	127	10,519	4	10,523	19,451
241	氷川町	1,017	218,069	45,004	6	45,010	122	6	128	3,284	3	3,288	18,457
075	津奈木町	11,508	367,053	44,683	6	44,689	122	5	127	8,395	4	8,399	18,310
246	芦北町	8,101	335,997	44,319	6	44,325	121	5	126	6,871	4	6,875	17,359
076	錦町	7,688	269,279	44,632	6	44,638	121	5	127	0	3	3	18,171
077	あさぎり町	1,359	245,474	46,200	6	46,206	126	6	131	3,347	4	3,351	19,239
080	多良木町	1,690	229,578	45,061	6	45,067	123	6	128	196	4	200	18,543
081	湯前町	10,720	221,310	46,212	6	46,218	126	6	131	0	4	4	18,902
082	水上村	4,437	244,643	45,496	6	45,503	124	6	129	0	4	4	19,436
085	相良村	2,184	221,320	46,100	6	46,106	163	6	169	2,338	4	2,342	18,405
086	五木村	22,172	289,013	45,021	6	45,028	123	6	128	0	4	4	16,851
087	山江村	3,439	269,887	46,444	6	46,451	126	6	132	6,596	4	6,600	19,242
088	球磨村	2,864	286,369	48,150	7	48,157	131	6	137	3,191	4	3,195	18,123
099	苓北町	14,373	263,888	44,874	6	44,881	122	5	128	972	4	976	19,451
	組合平均	10,530	97,894	63,376	223	63,599	63,376	223	63,599	63,376	223	63,599	15,552
301	医師国保	17,599	134,299	44,168	6	44,174	4,214	5	4,219	0	3	3	19,429
302	歯科国保	5,976	95,302	43,541	6	43,547	15,403	5	15,408	0	3	3	15,158

## (1) 被保険者(全体)1人当たりの金額(支出)②

(基金保有額は一般(若人+老人)1人当たり)

番号	保険者名	共同事業拠出金			保健事業費			直診勘定繰出金	その他の支出	前年度繰上充用金	公債費	支出計	収支差引	基金保有額
		高額医療費共同事業拠出金	保険財政共同安定化事業拠出金	その他	特定健康診査等事業費	保険事業費	健康管理センター事業費							
市町村平均	平成17年度	4,231	-	-	-	1,745	-	65	1,052	8,361	0	248,762	-617	18,709
	平成18年度	3,629	14,876	0	-	1,604	-	302	1,312	8,810	1	269,425	-537	18,169
	平成19年度	4,118	30,910	0	-	1,611	-	77	1,761	8,495	3	299,848	-3,580	16,565
	平成20年度	5,713	42,931	26	2,437	1,159	0	209	2,015	1,357	1	382,454	25,832	46,722
	平成21年度	6,494	45,858	5	2,568	1,090	0	146	4,140	886	1	395,348	23,488	49,573
	県平均	6,369	43,907	4	2,470	1,365	0	140	4,165	848	1	387,616	24,316	55,709
001	熊本市	6,223	42,757	0	1,104	600	0	0	4,576	39,864	0	412,823	-40,769	0
003	人吉市	6,365	46,474	0	2,368	1,228	0	0	3,453	0	0	429,581	31,529	20,900
004	荒尾市	4,703	47,960	0	1,410	851	0	0	2,336	0	0	447,605	176	13,693
005	水俣市	5,352	55,489	0	1,519	808	0	1,315	405	0	0	503,342	36,408	59,092
011	宇土市	5,655	42,652	0	1,254	796	0	0	752	0	0	384,031	0	0
151	上天草市	6,351	46,736	0	1,695	526	0	1,087	3,144	0	11	411,954	13,008	8,391
152	山鹿市	6,654	45,182	0	2,117	2,006	0	220	1,015	0	3	370,250	21,456	56,733
153	宇城市	6,336	45,556	0	1,939	1,594	0	0	494	0	1	381,864	12,134	6,355
154	阿蘇市	8,823	50,875	0	2,073	1,701	0	239	4,950	0	0	413,933	27,608	48,692
155	菊池市	5,404	44,691	0	1,312	2,178	0	0	1,378	0	0	361,166	763	10,989
156	八代市	7,464	46,608	0	1,694	1,315	0	0	1,677	0	0	399,715	11,958	33,603
157	玉名市	5,972	45,717	0	2,371	1,044	0	0	323	0	0	395,451	7,226	9,451
158	合志市	5,952	40,502	0	3,183	1,017	0	0	282	0	0	374,577	15,183	14,739
159	天草市	6,635	49,345	0	2,050	1,586	0	162	1,557	0	0	411,277	9,644	3,185
201	美里町	6,683	47,859	0	2,214	1,279	0	0	742	0	22	379,656	16,775	49,376
029	玉東町	7,521	41,960	0	5,069	1,332	0	0	2,467	0	0	376,784	2,236	43,501
032	南関町	6,188	45,203	0	2,570	1,624	0	0	1,606	0	0	418,596	31,880	56,628
033	長洲町	5,692	42,517	0	2,771	511	0	0	778	0	0	418,808	9,845	8,645
206	和水町	7,795	43,700	0	4,721	821	0	0	4,142	0	0	382,243	61,532	53,841
042	大津町	5,752	41,461	0	3,713	659	0	0	1,242	0	0	358,444	15,012	8,795
043	菊陽町	4,740	36,441	0	1,883	1,809	0	0	348	0	0	346,243	5,406	14,283

## (1) 被保険者(全体)1人当たりの金額(支出)②

(基金保有額は一般(若人+老人)1人当たり)

番号	保険者名	共同事業拠出金			保健事業費			直診勘定繰出金	その他の支出	前年度繰上充用金	公債費	支出計	収支差引	基金保有額
		高額医療費共同事業拠出金	保険財政共同安定化事業拠出金	その他	特定健康診査等事業費	保険事業費	健康管理センター事業費							
049	南小国町	4,349	45,436	0	2,651	1,392	0	0	2,140	0	0	319,460	28,388	43,128
050	小国町	7,509	46,371	0	1,854	711	0	1,871	4,086	0	0	365,822	8,902	26,150
051	産山村	2,611	38,932	0	3,158	4,761	0	0	1,116	0	0	375,959	55,931	67,465
054	高森町	8,554	50,009	0	2,200	440	0	0	6,104	0	0	369,721	28,105	36,687
058	西原村	6,667	42,815	0	2,481	1,068	0	0	3,341	0	0	359,903	21,209	39,634
221	南阿蘇村	6,810	47,323	0	2,302	501	0	0	7,144	0	0	385,871	6,835	30,112
059	御船町	5,919	43,865	0	2,401	526	0	0	1,910	0	0	374,822	8,578	7,344
060	嘉島町	6,917	45,171	0	2,441	498	0	0	3,089	0	0	377,703	35,015	101,474
061	益城町	5,204	39,669	0	2,052	1,778	0	0	3,214	0	0	362,161	24,012	49,294
062	甲佐町	4,519	48,870	0	1,672	458	0	0	2,689	0	0	404,950	31,686	41,319
231	山都町	7,401	50,622	0	3,105	536	0	1,683	2,526	0	0	382,362	6,957	64,365
241	氷川町	6,156	42,809	0	1,632	862	0	0	2,131	0	0	339,577	12,629	18
075	津奈木町	5,426	54,191	0	1,842	391	0	0	1,844	0	0	514,526	61,840	224,240
246	芦北町	7,300	52,440	0	1,520	1,119	0	0	6,485	0	0	481,828	42,312	61,059
076	錦町	4,352	44,841	0	2,016	542	0	0	2,448	0	0	394,291	20,942	41,898
077	あさぎり町	6,456	45,378	0	2,995	589	0	0	5,078	0	0	411,161	32,715	36,086
080	多良木町	5,106	39,496	22	4,645	582	0	0	2,317	0	0	347,584	27,459	26,721
081	湯前町	5,756	47,575	0	3,307	1,215	0	0	8,553	0	0	363,938	66,709	57,643
082	水上村	9,344	36,580	0	3,514	1,974	0	0	11,967	0	0	378,258	88,233	229,947
085	相良村	7,317	42,203	0	3,685	842	0	0	4,086	0	0	349,026	22,216	109,634
086	五木村	8,634	52,875	0	5,339	666	0	0	30,471	0	0	472,058	60,372	242,795
087	山江村	9,404	58,884	0	2,199	855	0	0	21,243	0	0	438,477	3,310	27,034
088	球磨村	11,783	50,228	182	2,602	636	0	0	11,626	0	0	436,267	60,393	81,339
099	苓北町	6,479	47,340	0	4,935	818	0	0	3,046	0	0	406,569	13,219	64,506
	組合平均	2,207	0	1		7,660		0	588	0	0	198,031	28,586	156,823
301	医師国保	5,034	0	2	189	9,739	0	0	4,946	0	0	239,632	18,093	297,514
302	歯科国保	2,096	0	0	330	5,375	0	0	4,467	0	0	187,661	67,776	90,045

## (2) 収納率、1人当たり保険料(税)

番号	保険者名	収納率(現年分)(%)				1人当たり保険料(税)(円)				1世帯当たり	
		一般	退職	全体	順位	一般	退職	全体	順位	保険料(税)(円)	
										順位	順位
市町村平均	平成17年度	90.03	98.23	91.37		71,899	87,986	74,118		151,274	
	平成18年度	89.85	98.21	91.35		74,423	92,025	77,059		154,490	
	平成19年度	89.98	98.22	91.56		75,476	93,703	78,405		154,766	
	平成20年度	89.29	96.61	89.80		85,129	99,602	85,998		158,048	
	平成21年度	88.99	96.13	99.73		83,126	112,828	84,628		158,015	
	県平均	89.27	96.13	89.72		84,022	112,828	85,457		159,558	
001	熊本市	85.76	95.35	86.36	44	89,863	130,673	91,645	5	163,297	18
003	人吉市	84.57	96.12	85.40	45	91,520	114,687	92,858	4	162,911	19
004	荒尾市	90.19	97.31	90.67	37	69,447	89,285	70,507	35	124,510	39
005	水俣市	92.48	96.84	92.97	22	65,367	87,933	67,270	39	112,595	44
011	宇土市	92.16	97.65	92.58	23	67,431	92,297	68,860	38	135,207	34
151	上天草市	90.95	95.94	91.34	33	76,318	119,875	78,550	24	156,369	22
152	山鹿市	90.21	94.93	90.53	39	83,518	121,274	85,302	17	164,441	16
153	宇城市	90.90	96.59	91.32	34	87,410	120,882	89,221	10	179,212	7
154	阿蘇市	90.41	93.15	90.60	38	84,790	146,562	87,352	12	162,636	20
155	菊池市	87.22	91.67	87.52	43	90,243	112,322	91,439	6	187,240	4
156	八代市	90.98	97.45	91.28	36	85,007	105,806	85,777	15	164,260	17
157	玉名市	91.17	96.70	91.59	30	84,829	107,678	86,232	14	171,421	11
158	合志市	89.51	97.55	90.19	41	89,362	118,403	91,275	7	171,620	10
159	天草市	93.02	97.80	93.36	21	60,064	79,080	61,134	45	114,612	43
201	美里町	92.98	98.90	93.45	20	78,037	117,745	80,185	22	147,518	27
029	玉東町	96.96	99.21	97.16	4	59,962	91,552	61,892	44	126,873	36
032	南関町	93.23	98.76	93.85	16	68,276	85,278	69,847	36	123,847	40
033	長洲町	93.32	98.64	94.05	15	78,414	106,306	81,347	20	145,485	29
206	和水町	96.15	98.37	96.36	6	69,552	93,089	71,255	33	140,391	32
042	大津町	92.08	96.67	92.42	24	87,760	116,713	89,396	8	169,272	13
043	菊陽町	91.62	97.21	92.02	27	85,514	110,642	86,935	13	166,270	14
049	南小国町	93.64	94.57	93.69	17	73,218	139,674	75,325	29	157,475	21
050	小国町	96.92	100.00	97.11	5	79,911	95,797	80,730	21	164,733	15
051	産山村	97.09	100.00	97.17	3	82,815	108,405	83,325	18	175,132	9
054	高森町	95.50	97.26	95.60	8	72,092	101,464	73,335	31	147,630	26
058	西原村	91.18	98.68	91.61	29	94,611	107,432	95,256	2	190,325	3
221	南阿蘇村	92.17	92.51	92.19	25	75,598	92,145	76,543	27	147,987	25
059	御船町	90.99	95.23	91.30	35	73,687	95,488	74,909	30	144,195	30
060	嘉島町	94.02	98.55	94.35	11	91,661	116,122	93,087	3	183,760	5
061	益城町	86.74	96.63	87.57	42	85,327	118,011	87,358	11	169,711	12
062	甲佐町	91.61	99.55	92.10	26	76,788	98,211	77,853	25	146,593	28
231	山都町	91.19	97.48	91.57	31	74,387	108,492	75,817	28	151,146	24
241	氷川町	94.74	98.17	94.86	10	79,148	85,501	79,353	23	191,940	2
075	津奈木町	93.24	97.30	93.52	19	63,069	85,929	64,251	43	115,598	42
246	芦北町	93.89	95.70	94.06	14	63,539	88,669	65,331	41	119,789	41
076	錦町	93.82	98.32	94.19	12	83,791	110,348	85,480	16	176,290	8
077	あさぎり町	91.54	93.51	91.67	28	102,316	117,134	103,144	1	213,167	1
080	多良木町	93.57	94.81	93.65	18	70,522	113,297	72,181	32	141,616	31
081	湯前町	94.20	93.15	94.13	13	70,593	73,473	70,782	34	136,886	33
082	水上村	96.29	96.86	96.33	7	63,847	89,939	65,192	42	125,057	38
085	相良村	89.84	96.18	90.38	40	88,329	101,920	89,354	9	182,327	6
086	五木村	100.00	100.00	100.00	1	64,717	80,415	65,884	40	110,781	45
087	山江村	91.01	99.19	91.57	32	81,122	85,393	81,397	19	154,119	23
088	球磨村	94.59	100.00	94.93	9	76,087	102,805	77,375	26	134,064	35
099	苓北町	98.70	99.26	98.76	2	67,121	96,240	69,158	37	126,752	37
	組合平均	99.86	-	99.86		143071.72	-	143071.72		274607.85	
301	医師国保	99.99	-	99.99		163,245	-	163,245		335,713	
302	歯科国保	99.73	-	99.73		122,898	-	122,898		213,502	

(3) 収納率(一覧表)

番号	保険者名	現年分				滞納繰越分				計			
		一般	退職	全体	順位	一般	退職	全体	順位	一般	退職	全体	順位
市町村平均	平成17年度	90.03	98.23	91.37		9.99	18.16	10.22		70.77	94.57	73.98	
	平成18年度	89.85	98.21	91.35		10.20	16.58	10.39		69.99	94.56	73.59	
	平成19年度	89.98	98.22	91.56		10.74	17.72	10.96		69.35	94.44	73.26	
	平成20年度	89.29	96.61	89.80		11.63	18.77	11.88		67.64	84.45	68.66	
	平成21年度	88.99	96.13	99.73		11.35	15.80	11.49		67.22	84.26	68.20	
	県平均	89.27	96.13	89.72		11.36	15.80	11.50		67.84	84.26	68.77	
001	熊本市	85.76	95.35	86.36	44	8.59	12.09	8.68	38	62.96	82.69	63.99	43
003	人吉市	84.57	96.12	85.40	45	10.90	20.67	11.21	31	59.71	82.68	61.05	45
004	荒尾市	90.19	97.31	90.67	37	10.18	10.82	10.21	34	69.15	77.45	69.69	32
005	水俣市	92.48	96.84	92.97	22	11.93	18.39	12.34	27	69.62	82.78	70.90	26
011	宇土市	92.16	97.65	92.58	23	11.03	13.61	11.11	32	65.29	85.20	66.52	40
151	上天草市	90.95	95.94	91.34	33	14.37	12.81	14.32	22	68.03	82.60	69.00	35
152	山鹿市	90.21	94.93	90.53	39	16.17	18.90	16.26	13	72.24	84.63	72.97	21
153	宇城市	90.90	96.59	91.32	34	14.20	14.74	14.22	23	71.83	84.70	72.66	22
154	阿蘇市	90.41	93.15	90.60	38	15.98	22.36	16.15	15	68.33	83.57	69.20	33
155	菊池市	87.22	91.67	87.52	43	14.28	16.96	14.38	21	66.03	78.39	66.75	39
156	八代市	90.98	97.45	91.28	36	12.06	19.27	12.26	28	68.45	82.15	69.01	34
157	玉名市	91.17	96.70	91.59	30	16.08	19.43	16.21	14	69.40	83.74	70.35	30
158	合志市	89.51	97.55	90.19	41	9.74	8.78	9.70	36	66.64	83.97	67.91	37
159	天草市	93.02	97.80	93.36	21	14.71	24.19	15.06	20	76.45	89.27	77.29	12
201	美里町	92.98	98.90	93.45	20	23.92	20.24	23.78	5	75.98	88.18	76.84	13
029	玉東町	96.96	99.21	97.16	4	33.92	35.82	34.01	2	91.51	96.53	91.95	2
032	南関町	93.23	98.76	93.85	16	15.71	7.97	15.47	18	68.96	89.65	70.79	27
033	長洲町	93.32	98.64	94.05	15	6.49	9.45	6.59	44	68.03	91.05	70.56	29
206	和水町	96.15	98.37	96.36	6	20.65	28.94	20.97	6	85.19	94.18	85.97	8
042	大津町	92.08	96.67	92.42	24	7.29	19.24	7.70	41	74.38	88.55	75.31	17
043	菊陽町	91.62	97.21	92.02	27	15.89	23.99	16.14	16	71.36	87.66	72.36	23
049	南小国町	93.64	94.57	93.69	17	11.34	10.33	11.34	30	74.13	91.69	74.96	18
050	小国町	96.92	100.00	97.11	5	20.42	31.74	20.79	7	86.34	94.68	86.82	6
051	産山村	97.09	100.00	97.17	3	29.31	98.86	30.11	3	93.15	99.97	93.32	1
054	高森町	95.50	97.26	95.60	8	9.58	16.58	9.76	35	75.71	88.03	76.34	15
058	西原村	91.18	98.68	91.61	29	26.23	31.56	26.46	4	77.58	87.61	78.12	10
221	南阿蘇村	92.17	92.51	92.19	25	13.82	13.00	13.80	25	72.54	83.38	73.18	20
059	御船町	90.99	95.23	91.30	35	19.56	29.32	19.93	9	73.82	86.03	74.60	19
060	嘉島町	94.02	98.55	94.35	11	14.96	49.02	15.74	17	76.78	94.77	77.90	11
061	益城町	86.74	96.63	87.57	42	13.89	23.06	14.13	24	60.62	86.05	62.25	44
062	甲佐町	91.61	99.55	92.10	26	6.46	29.92	6.65	43	63.34	95.75	64.80	42
231	山都町	91.19	97.48	91.57	31	15.22	18.58	15.27	19	68.98	90.50	70.00	31
241	水川町	94.74	98.17	94.86	10	19.61	18.71	19.60	11	85.70	94.38	85.98	7
075	津奈木町	93.24	97.30	93.52	19	8.90	2.33	8.56	40	70.60	77.11	71.02	25
246	芦北町	93.89	95.70	94.06	14	8.09	28.33	8.62	39	65.12	88.14	66.83	38
076	錦町	93.82	98.32	94.19	12	10.74	9.44	10.71	33	70.65	89.82	71.93	24
077	あさぎり町	91.54	93.51	91.67	28	19.90	21.79	19.98	8	76.05	83.21	76.47	14
080	多良木町	93.57	94.81	93.65	18	11.59	8.81	11.53	29	69.87	84.02	70.58	28
081	湯前町	94.20	93.15	94.13	13	18.55	19.74	18.56	12	74.59	88.51	75.35	16
082	水上村	96.29	96.86	96.33	7	19.82	100.00	19.90	10	87.70	96.86	88.29	5
085	相良村	89.84	96.18	90.38	40	8.56	18.51	8.89	37	63.69	84.86	65.16	41
086	五木村	100.00	100.00	100.00	1	32.88	100.00	40.30	1	90.81	100.00	91.67	3
087	山江村	91.01	99.19	91.57	32	6.16	0.00	6.03	45	66.81	88.56	68.00	36
088	球磨村	94.59	100.00	94.93	9	12.80	12.91	12.80	26	83.50	98.43	84.34	9
099	苓北町	98.70	99.26	98.76	2	6.96	14.24	7.58	42	91.15	93.13	91.34	4
	組合平均	99.86	-	99.86	-	81.56	-	81.56	-	99.83	-	99.83	-
301	医師国保	99.99	-	99.99	-	-	-	-	-	99.99	-	99.99	-
302	歯科国保	99.73	-	99.73	-	81.56	-	81.56	-	99.67	-	99.67	-

(4) 受診率

番号	保険者名	入院						入院外						歯科						計					
		一般	順位	退職	順位	全体	順位	一般	順位	退職	順位	全体	順位	一般	順位	退職	順位	全体	順位	一般	順位	退職	順位	全体	順位
市町村平均	平成17年度	27.511		33.877		52.837		628.466		1,189.764		950.123		109.916		186.368		128.439		765.893		1,410.009		1,131.398	
	平成18年度	27.702		34.215		53.118		640.947		1,216.953		964.129		113.053		193.128		132.411		781.702		1,444.295		1,149.658	
	平成19年度	28.461		35.243		53.959		670.389		1,256.310		992.201		113.628		197.457		134.262		812.479		1,489.010		1,180.423	
	平成20年度	30.601		30.642		28.255		778.860		1,171.444		802.447		132.622		197.809		136.538		941.542		1,399.896		969.082	
	平成21年度	30.128		29.034		28.605		806.888		1,046.747		819.018		137.073		197.367		140.122		974.089		1,273.147		989.213	
	県平均	29.829		29.034		29.789		802.347		1,046.747		814.523		137.015		197.367		140.022		969.192		1,273.147		984.335	
001	熊本市	27.466	33	29.532	16	27.556	32	786.613	27	1,089.951	9	799.860	27	143.003	11	222.055	6	146.455	11	957.082	22	1,341.539	7	973.872	21
003	人吉市	33.055	11	31.612	13	32.972	11	825.022	16	1,003.599	25	835.341	16	136.568	17	177.152	22	138.913	17	994.644	14	1,212.363	22	1,007.226	15
004	荒尾市	39.573	4	28.308	18	38.971	4	879.574	7	923.590	34	881.925	7	147.769	8	174.108	25	149.176	9	1066.916	7	1,126.007	34	1,070.073	8
005	水俣市	47.828	2	37.240	7	46.935	2	1023.893	3	1,256.677	3	1,043.520	3	124.331	29	149.407	37	126.445	30	1196.052	3	1,443.323	4	1,216.900	3
011	宇土市	31.865	13	25.849	25	31.519	14	800.613	22	988.479	27	811.412	22	124.171	30	172.969	26	126.976	28	956.649	23	1,187.297	26	969.907	23
151	上天草市	32.876	12	39.739	4	33.228	10	807.581	20	1,200.651	4	827.720	20	107.836	42	154.560	34	110.230	42	948.294	26	1,394.951	5	971.178	22
152	山鹿市	29.903	27	26.770	23	29.755	26	791.546	25	1,092.146	8	805.749	23	129.854	23	218.916	7	134.062	21	951.303	24	1,337.832	8	969.566	24
153	宇城市	30.334	22	26.961	22	30.151	24	783.148	28	1,009.017	23	795.373	28	132.774	20	185.392	17	135.622	20	946.257	28	1,221.371	21	961.147	27
154	阿蘇市	33.465	10	33.333	9	33.459	8	746.468	39	1,113.802	6	761.702	39	127.583	25	209.896	9	130.997	25	907.515	39	1,357.031	6	926.158	37
155	菊池市	28.930	30	25.216	29	28.729	29	778.470	30	825.431	42	781.015	34	156.379	4	206.034	10	159.069	4	963.780	21	1,056.681	38	968.813	25
156	八代市	30.118	25	30.031	14	30.115	25	820.673	18	1,031.815	17	828.487	19	134.831	19	183.200	20	136.621	19	985.622	17	1,245.046	17	995.222	18
157	玉名市	31.013	17	38.406	5	31.466	15	867.701	8	1,096.985	7	881.775	8	141.261	12	196.195	13	144.633	12	1039.975	9	1,331.587	10	1,057.874	9
158	合志市	30.700	21	28.031	19	30.524	20	804.550	21	995.773	26	817.149	21	162.914	2	224.694	4	166.984	2	998.164	13	1,248.498	16	1,014.657	13
159	天草市	35.087	6	32.640	12	34.949	6	829.455	15	1,055.467	12	842.173	13	128.052	24	183.413	19	131.167	24	992.593	15	1,271.520	13	1,008.289	14
201	美里町	26.155	39	13.146	43	25.451	42	792.830	24	925.352	33	800.000	26	130.344	22	196.714	12	133.934	22	949.329	25	1,135.211	33	959.385	29
029	玉東町	30.998	18	19.492	35	30.295	22	817.485	19	1,065.254	10	832.626	17	121.180	33	145.763	38	122.683	34	969.664	20	1,230.508	20	985.603	19
032	南関町	36.173	5	27.907	20	35.410	5	857.911	10	897.010	36	861.522	10	145.368	10	174.751	24	148.082	10	1039.452	10	1,099.668	36	1,045.014	10
033	長洲町	33.855	9	29.713	15	33.420	9	886.395	6	1,011.475	22	899.548	6	147.123	9	198.566	11	152.532	7	1067.373	6	1,239.754	19	1,085.499	5
206	和水町	30.022	26	38.129	6	30.609	19	863.721	9	1,039.928	15	876.471	9	158.025	3	255.036	1	165.044	3	1051.768	8	1,333.094	9	1,072.124	7
042	大津町	27.638	32	16.667	40	27.018	33	759.527	36	927.143	32	768.999	38	136.751	16	195.000	14	140.043	15	923.916	35	1,138.810	31	936.060	35
043	菊陽町	26.658	36	25.714	26	26.604	36	768.143	35	1,027.755	18	782.825	33	153.107	5	242.857	2	158.183	5	947.908	27	1,296.327	11	967.613	26

(4) 受診率

番号	保険者名	入院						入院外						歯科						計					
		一般	順位	退職	順位	全体	順位	一般	順位	退職	順位	全体	順位	一般	順位	退職	順位	全体	順位	一般	順位	退職	順位	全体	順位
049	南小国町	20.524	45	35.000	8	20.983	45	686.081	45	1,046.667	13	697.516	45	105.349	43	111.667	43	105.550	44	811.954	45	1,193.333	25	824.049	45
050	小国町	27.446	34	18.966	37	27.009	34	731.416	43	889.655	38	739.579	43	111.285	40	122.414	41	111.859	41	870.147	43	1,031.034	39	878.446	43
051	産山村	30.814	20	28.571	17	30.769	18	742.442	42	742.857	44	742.450	42	118.169	37	92.857	45	117.664	37	891.424	41	864.286	45	890.883	41
054	高森町	30.162	24	10.256	45	29.320	28	728.237	44	861.538	39	733.876	44	104.341	44	149.573	36	106.255	43	862.741	44	1,021.368	40	869.450	44
058	西原村	26.451	38	27.184	21	26.488	38	775.603	33	936.893	31	783.707	32	137.134	15	184.466	18	139.512	16	939.188	32	1,148.544	28	949.707	32
221	南阿蘇村	28.513	31	19.409	36	27.993	31	759.121	37	954.852	30	770.296	37	123.199	31	161.603	31	125.391	31	910.833	38	1,135.865	32	923.681	39
059	御船町	30.266	23	15.217	42	29.422	27	789.248	26	1,005.280	24	801.358	24	122.280	32	149.689	35	123.816	32	941.793	31	1,170.186	27	954.596	30
060	嘉島町	30.907	19	18.310	38	30.172	23	824.978	17	1,064.085	11	838.916	15	135.833	18	171.831	27	137.931	18	991.718	16	1,254.225	15	1,007.020	16
061	益城町	26.553	37	25.532	27	26.490	37	832.690	12	1,039.116	16	845.516	12	150.396	6	222.095	5	154.851	6	1,009.639	12	1,286.743	12	1,026.856	12
062	甲佐町	31.268	15	24.490	30	30.931	17	776.662	31	979.082	28	786.729	31	119.306	36	138.776	39	120.274	36	927.236	33	1,142.347	30	937.935	34
231	山都町	31.664	14	20.833	33	31.210	16	745.693	41	855.128	40	750.282	40	97.741	45	137.821	40	99.422	45	875.098	42	1,013.782	42	880.914	42
241	氷川町	24.553	43	26.316	24	24.610	43	792.910	23	1,041.520	14	800.902	25	124.417	28	191.813	15	126.584	29	941.880	30	1,259.649	14	952.096	31
075	津奈木町	48.637	1	43.182	2	48.355	1	1,123.668	1	1,372.727	1	1,136.545	1	130.359	21	176.136	23	132.726	23	1,302.664	1	1,592.045	1	1,317.626	1
246	芦北町	46.079	3	25.370	28	44.602	3	1,046.160	2	1,283.298	2	1,063.073	2	109.547	41	162.791	30	113.344	40	1,201.786	2	1,471.459	2	1,221.019	2
076	錦町	29.572	29	44.000	1	30.489	21	776.313	32	1,027.556	19	792.286	30	120.489	35	168.889	28	123.566	33	926.373	34	1,240.444	18	946.341	33
077	あさぎり町	26.120	40	21.581	31	25.866	39	780.230	29	1,013.374	21	793.257	29	138.874	14	168.085	29	140.506	14	945.224	29	1,203.040	24	959.630	28
080	多良木町	22.950	44	33.117	10	23.344	44	753.471	38	1,198.701	5	770.738	36	126.461	26	228.571	3	130.421	26	902.882	40	1,460.390	3	924.503	38
081	湯前町	25.949	41	21.154	32	25.633	41	746.409	40	704.808	45	743.671	41	149.864	7	190.385	16	152.532	8	922.222	36	916.346	44	921.835	40
082	水上村	27.069	35	19.565	34	26.682	35	836.643	11	913.043	35	840.583	14	174.232	1	210.870	8	176.121	1	1,037.943	11	1,143.478	29	1,043.386	11
085	相良村	25.092	42	33.083	11	25.695	40	831.288	13	1,022.556	20	845.718	11	126.074	27	154.887	33	128.247	27	982.454	18	1,210.526	23	999.660	17
086	五木村	34.197	8	16.129	41	32.854	12	972.539	4	819.355	43	961.151	4	141.192	13	180.645	21	144.125	13	1,147.927	4	1,016.129	41	1,138.129	4
087	山江村	29.646	28	11.538	44	28.477	30	829.912	14	850.000	41	831.209	18	117.257	38	103.846	44	116.391	39	976.814	19	965.385	43	976.076	20
088	球磨村	31.099	16	41.538	3	31.602	13	918.472	5	966.154	29	920.772	5	120.966	34	112.308	42	120.549	35	1,070.538	5	1,120.000	35	1,072.923	6
099	苓北町	34.742	7	18.041	39	33.574	7	769.523	34	890.722	37	778.002	35	113.920	39	156.701	32	116.913	38	918.185	37	1,065.464	37	928.489	36
	組合平均	10.972		-		10.972		516.398		-		516.398		133.405		-		133.405		660.774		-		660.774	
301	医師国保	13.462		-		13.462		448.654		-		448.654		140.000		-		140.000		602.115		-		602.115	
302	歯科国保	9.054		-		9.054		568.564		-		568.564		128.327		-		128.327		705.945		-		705.945	



(5) 1人当たりの療養諸費(3-2ベース)

番号	保険者名	3-2ベース						番号	保険者名	3-2ベース					
		一般		退職		全体				一般		退職		全体	
		金額	順位	金額	順位	金額	順位			金額	順位	金額	順位	金額	順位
市町村平均	平成17年度	237,779		405,756		437,453		050	小国町	269,857	43	288,939	36	270,841	43
	平成18年度	242,087		409,182		440,326		051	産山村	272,009	41	280,394	37	272,177	42
	平成19年度	258,127		431,771		460,217		054	高森町	276,947	37	214,824	45	274,319	40
	平成20年度	295,859		415,872		303,070		058	西原村	282,183	36	361,861	21	286,186	36
	平成21年度	309,463		388,556		313,463		221	南阿蘇村	304,952	24	271,413	38	303,037	24
県平均		306,752		388,556		310,827		059	御船町	299,105	26	323,603	30	300,478	26
001	熊本市	295,519	29	410,012	11	300,519	25	060	嘉島町	306,173	23	342,698	27	308,302	23
003	人吉市	335,527	9	406,033	12	339,602	9	061	益城町	291,048	31	322,033	33	292,974	31
004	荒尾市	383,448	4	360,454	23	382,219	4	062	甲佐町	325,062	13	323,130	32	324,966	15
005	水俣市	441,485	2	486,382	2	445,270	2	231	山都町	290,190	33	248,854	41	288,457	35
011	宇土市	311,598	19	376,060	19	315,304	19	241	氷川町	266,283	44	341,004	29	268,685	44
151	上天草市	322,158	14	478,319	4	330,159	11	075	津奈木町	456,540	1	494,891	1	458,523	1
152	山鹿市	293,475	30	353,241	24	296,299	29	246	芦北町	419,575	3	387,883	15	417,315	3
153	宇城市	312,158	17	364,763	20	315,006	20	076	錦町	311,143	20	479,669	3	321,857	16
154	阿蘇市	320,940	15	439,518	6	325,858	14	077	あさぎり町	296,069	28	341,260	28	298,594	27
155	菊池市	290,663	32	319,887	34	292,246	32	080	多良木町	274,899	39	430,001	8	280,914	38
156	八代市	312,014	18	376,328	18	314,394	21	081	湯前町	274,087	40	259,300	39	273,113	41
157	玉名市	318,983	16	461,062	5	327,704	13	082	水上村	299,659	25	250,256	40	297,111	28
158	合志市	308,953	22	383,552	16	313,868	22	085	相良村	271,865	42	344,992	25	277,382	39
159	天草市	333,245	10	411,606	10	337,655	10	086	五木村	353,382	7	243,095	43	345,183	8
201	美里町	290,091	34	323,409	31	291,893	33	087	山江村	325,439	11	360,602	22	327,709	12
029	玉東町	298,723	27	244,850	42	295,431	30	088	球磨村	345,985	8	395,912	13	348,392	7
032	南関町	355,221	5	344,686	26	354,248	6	099	苓北町	325,159	12	242,977	44	319,409	18
033	長洲町	354,219	6	379,993	17	356,929	5								
206	和水町	311,030	21	428,500	9	319,530	17								
042	大津町	288,035	35	314,070	35	289,506	34	組合平均		136,026		—		136,026	
043	菊陽町	275,767	38	393,112	14	282,404	37	301	医師国保	155,017		—		155,017	
049	南小国町	226,153	45	437,061	7	232,841	45	302	歯科国保	121,402		—		121,402	

(6) 1件当たり日数

番号	保険者名	入院						入院外						歯科						計					
		一般		退職		全体		一般		退職		全体		一般		退職		全体		一般		退職		全体	
		日数	順位	日数	順位	日数	順位	日数	順位	日数	順位	日数	順位	日数	順位	日数	順位	日数	順位	日数	順位	日数	順位	日数	順位
市町村平均	平成17年度	19.20		16.05		19.67		2.00		2.14		2.28		2.65		2.75		2.69		2.71		2.56		3.14	
	平成18年度	19.02		15.72		19.56		1.98		2.06		2.22		2.58		2.68		2.62		2.67		2.47		3.07	
	平成19年度	19.06		15.47		19.53		1.93		2.04		2.15		2.55		2.61		2.58		2.62		2.43		2.99	
	平成20年度	18.35		15.48		18.18		1.91		1.89		1.91		2.50		2.53		2.50		2.52		2.28		2.50	
	平成21年度	18.45		15.89		18.33		1.86		1.79		1.86		2.46		2.43		2.46		2.46		2.21		2.44	
	県平均	18.42		15.89		18.29		1.86		1.79		1.86		2.45		2.43		2.45		2.45		2.21		2.44	
001	熊本市	17.79	28	15.61	19	17.69	29	1.87	11	1.81	15	1.87	11	2.40	33	2.40	24	2.40	32	2.41	22	2.21	16	2.40	21
003	人吉市	19.12	10	15.02	21	18.89	11	1.96	3	1.96	4	1.96	3	2.65	8	2.68	11	2.65	8	2.62	6	2.41	7	2.61	4
004	荒尾市	20.92	1	17.80	9	20.80	1	2.32	1	1.99	2	2.31	1	2.70	6	2.71	9	2.70	6	3.07	1	2.50	3	3.03	1
005	水俣市	20.06	5	15.16	20	19.73	6	1.88	9	1.87	9	1.88	9	2.79	3	2.83	5	2.80	3	2.70	3	2.31	11	2.66	3
011	宇土市	17.41	36	12.39	35	17.17	37	1.85	15	1.76	18	1.84	15	2.51	27	2.61	13	2.51	23	2.45	18	2.12	27	2.43	18
151	上天草市	17.71	30	16.99	14	17.67	30	1.91	6	1.89	8	1.91	6	2.25	43	2.19	37	2.24	43	2.49	15	2.35	9	2.48	14
152	山鹿市	18.05	27	13.91	25	17.87	28	1.92	4	1.78	16	1.91	4	2.52	23	2.47	21	2.51	22	2.51	14	2.14	22	2.48	15
153	宇城市	17.56	35	14.69	22	17.42	34	1.77	27	1.71	27	1.77	27	2.39	35	2.36	28	2.39	33	2.36	27	2.09	28	2.35	28
154	阿蘇市	18.79	16	17.59	10	18.74	16	1.66	40	1.60	37	1.65	40	2.56	15	2.68	10	2.57	14	2.42	21	2.16	20	2.40	20
155	菊池市	17.64	32	16.88	15	17.60	31	1.78	25	1.82	14	1.79	25	2.24	44	2.18	39	2.23	44	2.33	33	2.25	13	2.33	32
156	八代市	19.33	8	15.74	18	19.20	8	1.90	8	1.83	12	1.90	8	2.58	12	2.49	20	2.57	13	2.53	11	2.26	12	2.51	11
157	玉名市	18.78	17	18.33	8	18.74	14	1.91	7	1.83	11	1.90	7	2.64	10	2.60	16	2.63	9	2.51	13	2.42	5	2.50	12
158	合志市	18.40	19	16.42	17	18.28	22	1.74	34	1.62	36	1.73	35	2.42	31	2.33	32	2.41	31	2.36	26	2.08	29	2.34	29
159	天草市	6.53	45	9.10	41	6.66	45	1.85	14	1.77	17	1.85	13	2.34	39	2.19	38	2.33	41	2.55	9	2.22	15	2.53	8
201	美里町	18.90	14	13.00	31	18.74	15	1.75	33	1.63	35	1.74	33	2.51	25	2.54	18	2.51	25	2.32	34	1.92	39	2.30	34
029	玉東町	18.10	25	13.30	29	17.91	26	1.82	21	1.92	5	1.83	16	2.51	24	2.20	35	2.49	27	2.43	20	2.13	23	2.41	19
032	南関町	20.63	3	14.46	24	20.18	4	1.88	10	1.84	10	1.87	10	2.48	28	2.30	34	2.46	28	2.61	7	2.23	14	2.58	7
033	長洲町	19.03	13	11.79	39	18.36	20	2.16	2	2.05	1	2.15	2	2.56	16	2.87	4	2.60	12	2.75	2	2.41	6	2.71	2
206	和水町	17.72	29	19.76	5	17.90	27	1.78	26	1.72	25	1.77	26	2.52	20	2.51	19	2.52	20	2.34	31	2.39	8	2.35	27
042	大津町	18.10	26	13.60	27	17.94	25	1.75	31	1.89	6	1.76	28	2.52	21	2.40	25	2.51	24	2.35	28	2.15	21	2.34	30
043	菊陽町	17.67	31	14.60	23	17.50	33	1.74	35	1.76	19	1.74	34	2.35	38	2.34	31	2.35	38	2.28	37	2.12	25	2.27	37

(6) 1件当たり日数

番号	保険者名	入院						入院外						歯科						計					
		一般		退職		全体		一般		退職		全体		一般		退職		全体		一般		退職		全体	
		日数	順位	日数	順位	日数	順位	日数	順位	日数	順位	日数	順位	日数	順位	日数	順位	日数	順位	日数	順位	日数	順位	日数	順位
049	南小国町	16.57	41	20.29	3	16.76	40	1.63	42	1.75	22	1.64	41	2.37	37	2.12	44	2.37	36	2.11	43	2.33	10	2.12	43
050	小国町	16.77	40	13.36	28	16.64	41	1.73	36	1.64	34	1.73	36	2.51	26	2.20	36	2.49	26	2.31	36	1.92	37	2.28	36
051	産山村	16.99	39	8.00	43	16.82	39	1.50	44	1.32	45	1.50	44	2.55	17	3.08	1	2.56	16	2.18	42	1.73	43	2.17	42
054	高森町	19.05	12	7.33	44	18.88	13	1.69	37	1.65	31	1.69	37	2.43	30	2.45	22	2.43	30	2.39	23	1.83	42	2.36	24
058	西原村	18.54	18	17.11	13	18.47	17	1.63	41	1.56	42	1.63	42	2.34	40	2.37	27	2.34	39	2.21	41	2.05	31	2.20	41
221	南阿蘇村	17.07	38	11.93	38	16.87	38	1.75	32	1.65	32	1.74	32	2.40	34	2.31	33	2.39	34	2.31	35	1.92	38	2.29	35
059	御船町	19.30	9	13.73	26	19.14	10	1.83	19	1.70	29	1.82	20	2.54	18	2.61	14	2.54	18	2.48	16	1.97	35	2.45	16
060	嘉島町	18.24	23	12.31	36	18.03	24	1.82	20	1.66	30	1.81	22	2.52	22	2.56	17	2.52	21	2.43	19	1.94	36	2.40	22
061	益城町	17.58	33	17.49	11	17.57	32	1.83	17	1.75	21	1.83	18	2.41	32	2.16	41	2.39	35	2.33	32	2.13	24	2.32	33
062	甲佐町	19.46	7	16.73	16	19.35	7	1.84	16	1.59	39	1.83	17	2.58	13	2.36	29	2.56	15	2.53	10	2.00	34	2.50	13
231	山都町	18.40	20	19.71	6	18.44	18	1.68	38	1.59	38	1.67	39	2.43	29	2.41	23	2.43	29	2.37	25	2.07	30	2.35	26
241	氷川町	17.25	37	17.22	12	17.25	36	1.83	18	1.65	33	1.83	19	2.68	7	2.60	15	2.67	7	2.35	30	2.12	26	2.34	31
075	津奈木町	20.63	4	12.71	32	20.26	3	1.82	22	1.75	23	1.81	21	2.98	1	2.89	3	2.97	1	2.64	5	2.17	18	2.61	5
246	芦北町	20.87	2	12.55	34	20.53	2	1.85	13	1.76	20	1.84	14	2.60	11	2.65	12	2.61	11	2.65	4	2.04	32	2.60	6
076	錦町	18.24	22	19.93	4	18.40	19	1.91	5	1.89	7	1.91	5	2.54	19	2.72	8	2.55	17	2.51	12	2.64	1	2.52	9
077	あさぎり町	17.56	34	11.94	37	17.30	35	1.76	30	1.57	41	1.74	31	2.33	41	2.40	26	2.33	40	2.28	38	1.87	40	2.25	38
080	多良木町	15.88	42	19.12	7	16.06	42	1.76	28	1.70	28	1.76	29	2.65	9	2.14	43	2.61	10	2.24	40	2.17	19	2.24	40
081	湯前町	18.89	15	8.27	42	18.31	21	1.67	39	1.82	13	1.68	38	2.29	42	2.15	42	2.28	42	2.26	39	2.04	33	2.24	39
082	水上村	14.61	44	9.78	40	14.42	44	1.59	43	1.33	44	1.58	43	2.22	45	2.34	30	2.23	45	2.04	44	1.66	45	2.01	44
085	相良村	18.35	21	23.80	1	18.88	12	1.79	24	1.72	26	1.79	24	2.81	2	2.75	7	2.80	2	2.35	29	2.45	4	2.36	25
086	五木村	15.73	43	7.20	45	15.42	43	1.46	45	1.51	43	1.47	45	2.57	14	2.07	45	2.52	19	2.03	45	1.70	44	2.00	45
087	山江村	18.17	24	13.22	30	18.04	23	1.86	12	1.99	3	1.87	12	2.72	5	2.81	6	2.73	5	2.46	17	2.21	17	2.44	17
088	球磨村	19.07	11	20.56	2	19.17	9	1.76	29	1.73	24	1.76	30	2.73	4	2.97	2	2.74	4	2.37	24	2.55	2	2.38	23
099	苓北町	20.02	6	12.66	33	19.75	5	1.82	23	1.57	40	1.80	23	2.38	36	2.17	40	2.36	37	2.57	8	1.85	41	2.52	10
	組合平均	12.21		-		12.21		1.47		-		1.47		1.89		-		1.89		1.73		-		1.73	
301	医師国保	13.95		-		13.95		1.50		-		1.50		2.02		-		2.02		1.90		-		1.90	
302	歯科国保	10.22		-		10.22		1.45		-		1.45		1.79		-		1.79		1.63		-		1.63	

(7) 1件当たり診療費

番号	保険者名	入院						入院外						歯科						計					
		一般		退職		全体		一般		退職		全体		一般		退職		全体		一般		退職		全体	
		金額	順位	金額	順位	金額	順位	金額	順位	金額	順位	金額	順位	金額	順位	金額	順位	金額	順位	金額	順位	金額	順位	金額	順位
市町村平均	平成17年度	359,040		419,744		378,661		13,344		13,731		15,082		15,154		15,282		15,815		26,022		23,690		32,145	
	平成18年度	366,251		419,073		382,903		13,342		13,574		14,945		14,498		14,614		15,027		26,016		23,319		31,956	
	平成19年度	382,238		429,870		394,274		13,512		13,786		15,067		14,456		14,388		14,907		26,561		23,714		32,383	
	平成20年度	398,266		448,815		401,359		13,544		15,186		13,688		14,326		14,040		14,301		25,937		24,516		25,814	
	平成21年度	410,521		449,443		412,421		13,744		15,258		13,841		13,890		13,487		13,861		26,036		24,885		25,961	
	県平均	410,474		449,443		412,366		13,713		15,258		13,812		13,819		13,487		13,796		25,939		24,885		25,871	
001	熊本市	421,410	12	466,820	14	423,536	11	14,234	9	15,992	13	14,338	8	13,260	42	12,986	34	13,242	42	25,773	22	25,419	18	25,752	23
003	人吉市	392,748	35	412,182	30	393,825	38	12,441	30	15,103	18	12,625	29	14,922	19	14,768	13	14,911	19	25,420	26	25,408	19	25,419	25
004	荒尾市	410,597	17	461,146	16	412,559	17	16,077	1	16,026	12	16,074	1	14,210	31	13,037	33	14,137	30	30,451	1	26,754	9	30,243	1
005	水俣市	380,421	41	385,402	35	380,754	41	14,586	5	17,006	8	14,831	4	13,925	37	13,932	24	13,926	35	29,146	2	26,193	10	28,851	2
011	宇土市	402,286	26	488,949	11	406,371	23	13,744	15	17,086	6	13,978	12	14,655	23	13,823	27	14,590	24	26,804	14	26,884	8	26,810	11
151	上天草市	400,973	28	434,309	24	403,016	28	12,897	25	15,324	15	13,077	24	14,076	33	13,545	29	14,038	32	26,485	16	27,063	7	26,527	15
152	山鹿市	403,445	24	377,152	37	402,327	30	15,006	3	16,540	9	15,104	3	15,090	16	14,556	15	15,049	14	27,227	11	23,431	25	26,980	8
153	宇城市	410,422	18	440,933	21	411,899	18	14,304	8	15,029	19	14,354	7	13,781	39	13,240	31	13,741	39	26,929	12	24,159	23	26,738	12
154	阿蘇市	399,533	31	491,884	10	403,348	27	14,376	7	14,366	24	14,376	6	14,062	34	13,554	28	14,028	33	28,535	4	25,970	14	28,379	4
155	菊池市	392,107	38	443,653	19	394,558	37	13,835	13	14,444	22	13,870	13	12,669	43	11,855	41	12,612	43	25,000	31	24,181	22	24,952	31
156	八代市	407,068	21	437,266	23	408,182	22	12,895	26	13,637	27	12,929	27	14,240	29	14,096	23	14,233	28	25,124	29	23,922	24	25,068	30
157	玉名市	417,022	15	450,235	17	419,510	13	13,497	18	17,091	5	13,772	17	15,092	15	14,530	16	15,045	15	25,747	24	29,207	3	26,014	18
158	合志市	426,033	8	476,482	12	429,085	8	13,238	22	15,185	17	13,394	22	12,601	44	12,537	39	12,595	44	25,830	21	25,065	20	25,768	22
159	天草市	392,605	36	442,998	20	395,253	35	12,865	27	14,807	21	13,002	25	13,924	38	13,898	26	13,922	36	26,425	17	25,667	16	26,371	16
201	美里町	394,292	33	975,793	1	410,542	19	12,562	29	10,246	41	12,417	32	15,933	5	17,511	4	16,058	4	23,542	38	22,686	28	23,487	38
029	玉東町	406,646	22	300,171	44	402,460	29	12,398	32	10,817	38	12,275	33	16,062	4	15,485	7	16,020	5	25,460	25	15,953	44	24,734	33
032	南関町	429,890	6	506,960	6	435,500	3	13,650	16	13,414	28	13,627	21	14,899	20	14,285	21	14,832	22	28,310	5	26,077	12	28,093	5
033	長洲町	419,280	13	379,456	36	415,557	15	15,299	2	17,934	3	15,611	2	15,507	11	14,330	20	15,346	11	28,141	6	26,021	13	27,887	6
206	和水町	386,760	39	508,388	5	397,723	33	14,425	6	13,204	29	14,320	9	14,457	26	13,909	25	14,395	25	25,058	30	27,502	5	25,278	27
042	大津町	430,751	3	432,593	25	430,815	7	13,443	19	17,075	7	13,691	18	14,030	35	13,220	32	13,966	34	26,013	19	22,496	29	25,772	21
043	菊陽町	423,847	10	506,694	7	428,376	9	13,367	20	17,535	4	13,677	19	12,452	45	11,663	42	12,383	45	24,763	33	26,138	11	24,868	32

## (7) 1件当たり診療費

番号	保険者名	入院						入院外						歯科						計					
		一般		退職		全体		一般		退職		全体		一般		退職		全体		一般		退職		全体	
		金額	順位	金額	順位	金額	順位	金額	順位	金額	順位	金額	順位	金額	順位	金額	順位	金額	順位	金額	順位	金額	順位	金額	順位
049	南小国町	408,269	20	421,351	27	408,961	21	11,861	40	18,029	2	12,155	35	14,219	30	12,553	38	14,163	29	22,187	42	29,346	2	22,516	42
050	小国町	400,168	29	495,772	9	403,631	25	11,567	41	12,439	34	11,621	41	14,511	25	12,349	40	14,389	26	24,201	36	21,319	32	24,026	36
051	産山村	417,130	14	342,880	41	415,755	14	10,714	44	12,629	32	10,752	44	15,632	9	25,236	1	15,784	6	25,415	27	24,901	21	25,405	26
054	高森町	376,239	43	229,358	45	374,066	43	13,581	17	15,027	20	13,652	20	15,682	8	14,381	19	15,605	9	26,514	15	17,084	42	26,045	17
058	西原村	429,613	7	536,308	4	435,115	4	14,152	10	15,312	16	14,221	10	13,599	41	12,627	36	13,535	41	25,772	23	27,212	6	25,859	20
221	南阿蘇村	421,491	11	438,662	22	422,171	12	14,730	4	12,047	36	14,540	5	15,211	13	11,507	43	14,938	18	27,528	8	19,260	40	26,948	9
059	御船町	425,907	9	414,063	28	425,564	10	12,283	33	16,080	11	12,550	30	14,885	21	14,835	12	14,882	20	25,913	20	21,096	35	25,582	24
060	嘉島町	378,494	42	588,350	3	385,917	40	13,807	14	14,390	23	13,850	16	14,716	22	14,740	14	14,718	23	25,297	28	22,817	27	25,117	29
061	益城町	401,603	27	431,706	26	403,406	26	13,981	11	12,422	35	13,862	14	13,995	36	12,637	35	13,874	37	24,177	37	20,779	36	23,912	37
062	甲佐町	438,122	2	414,052	29	437,174	2	13,305	21	12,811	30	13,274	23	15,814	6	15,044	8	15,770	7	27,953	7	21,684	30	27,574	7
231	山都町	400,099	30	448,750	18	401,460	31	13,087	23	10,215	43	12,949	26	15,031	17	13,538	30	14,944	17	27,307	9	19,679	38	26,939	10
241	氷川町	402,586	25	365,736	39	401,319	32	12,197	34	13,721	26	12,261	34	15,018	18	14,146	22	14,976	16	22,746	41	21,140	34	22,678	41
075	津奈木町	406,315	23	357,939	40	404,081	24	13,838	12	16,168	10	13,984	11	16,443	2	16,558	5	16,451	3	28,753	3	25,481	17	28,548	3
246	芦北町	392,213	37	385,975	34	391,960	39	12,439	31	12,782	31	12,469	31	15,183	14	16,028	6	15,270	12	27,251	10	19,575	39	26,591	14
076	錦町	430,660	4	462,788	15	433,608	6	12,671	28	14,045	25	12,784	28	14,572	24	17,651	3	14,840	21	26,261	18	30,454	1	26,611	13
077	あさぎり町	410,210	19	402,990	31	409,874	20	11,987	37	11,655	37	11,963	38	14,354	27	14,479	17	14,362	27	23,339	39	19,070	41	23,040	40
080	多良木町	430,338	5	496,060	8	433,954	5	11,957	38	12,460	33	11,987	37	15,459	12	10,833	44	15,145	13	23,082	40	23,172	26	23,088	39
081	湯前町	380,741	40	300,252	43	376,369	42	9,953	45	15,761	14	10,315	45	14,247	28	12,597	37	14,111	31	21,084	44	21,671	31	21,122	44
082	水上村	360,767	45	337,050	42	359,871	45	12,174	35	8,243	45	11,954	39	13,733	40	14,907	10	13,806	38	21,527	43	15,098	45	21,164	43
085	相良村	363,267	44	389,860	33	365,850	44	10,899	43	10,222	42	10,837	43	17,056	1	15,034	9	16,872	1	20,689	45	21,213	33	20,737	45
086	五木村	455,609	1	598,898	2	460,839	1	11,134	42	10,789	39	11,113	42	14,091	32	9,828	45	13,694	40	24,739	34	19,953	37	24,421	34
087	山江村	393,403	34	466,987	13	395,328	34	13,074	24	24,903	1	13,855	15	15,745	7	14,462	18	15,671	8	24,937	32	29,063	4	25,201	28
088	球磨村	415,717	16	398,557	32	414,629	16	12,138	36	10,533	40	12,056	36	16,311	3	19,948	2	16,475	2	24,333	35	25,868	15	24,410	35
099	葦北町	395,458	32	375,615	38	394,712	36	11,908	39	9,090	44	11,682	40	15,508	10	14,882	11	15,449	10	26,867	13	16,148	43	26,007	19
	組合平均	402,410		-		402,410		10,730		-		10,730		9,255		-		9,255		16,936		-		16,936	
301	医師国保	449,751		-		449,751		12,252		-		12,252		10,144		-		10,144		21,543		-		21,543	
302	歯科国保	348,210		-		348,210		9,806		-		9,806		8,509		-		8,509		13,910		-		13,910	

### (8) 1日当たり診療費

番号	保険者名	入院						入院外						歯科						計					
		一般		退職		全体		一般		退職		全体		一般		退職		全体		一般		退職		全体	
		金額	順位	金額	順位	金額	順位	金額	順位	金額	順位	金額	順位	金額	順位	金額	順位	金額	順位	金額	順位	金額	順位	金額	順位
市町村平均	平成17年度	18,704		26,149		19,250		6,680		6,413		6,617		5,724		5,551		5,873		9,607		9,268		10,243	
	平成18年度	19,253		26,658		19,581		6,742		6,587		6,739		5,615		5,463		5,735		9,743		9,454		10,425	
	平成19年度	20,051		27,780		20,190		6,996		6,770		7,012		5,670		5,502		5,776		10,146		9,754		10,822	
	平成20年度	21,699		28,987		22,079		7,073		8,045		7,157		5,737		5,550		5,720		10,286		10,772		10,324	
	平成21年度	22,249		28,292		22,505		7,372		8,523		7,443		5,652		5,550		5,645		10,580		11,256		10,620	
	県平均	22,290		28,292		22,543		7,371		8,523		7,442		5,643		5,550		5,637		10,574		11,256		10,614	
001	熊本市	23,682	11	29,897	22	23,938	11	7,601	18	8,849	16	7,673	15	5,529	37	5,400	33	5,520	39	10,703	19	11,502	20	10,747	19
003	人吉市	20,546	37	27,434	28	20,849	37	6,351	43	7,710	27	6,446	43	5,630	34	5,501	29	5,620	34	9,688	43	10,562	32	9,744	42
004	荒尾市	19,630	43	25,912	32	19,839	41	6,916	30	8,066	25	6,971	30	5,270	43	4,815	44	5,242	43	9,933	41	10,720	27	9,969	40
005	水俣市	18,968	44	25,417	35	19,299	44	7,763	9	9,115	12	7,899	8	4,985	45	4,924	43	4,979	45	10,791	17	11,346	21	10,839	17
011	宇土市	23,105	18	39,468	6	23,661	13	7,435	20	9,686	5	7,586	18	5,850	21	5,304	36	5,806	25	10,930	11	12,693	4	11,039	8
151	上天草市	22,639	20	25,560	34	22,811	20	6,759	36	8,116	23	6,859	34	6,269	6	6,192	11	6,263	5	10,618	21	11,508	19	10,680	21
152	山鹿市	22,356	23	27,115	29	22,513	23	7,824	7	9,293	10	7,912	7	5,996	16	5,882	15	5,987	16	10,862	14	10,969	23	10,868	16
153	宇城市	23,379	13	30,025	21	23,650	14	8,079	5	8,808	17	8,128	4	5,760	29	5,608	25	5,749	29	11,392	7	11,547	16	11,402	7
154	阿蘇市	21,267	32	27,970	26	21,527	34	8,671	1	8,962	15	8,688	2	5,483	41	5,048	39	5,453	40	11,806	3	12,007	9	11,817	2
155	菊池市	22,234	24	26,289	30	22,418	25	7,756	10	7,928	26	7,766	11	5,661	33	5,440	32	5,646	33	10,715	18	10,744	26	10,717	20
156	八代市	21,061	33	27,788	27	21,265	36	6,780	35	7,463	30	6,810	36	5,524	38	5,664	22	5,530	37	9,942	40	10,585	31	9,969	41
157	玉名市	22,208	25	24,559	38	22,380	26	7,082	27	9,328	9	7,248	26	5,727	32	5,597	26	5,716	31	10,266	34	12,065	7	10,401	29
158	合志市	23,152	17	29,017	24	23,471	17	7,601	16	9,363	8	7,734	12	5,203	44	5,387	34	5,218	44	10,922	12	12,045	8	11,003	12
159	天草市	60,157	1	48,657	3	59,331	1	6,945	29	8,385	21	7,042	29	5,956	19	6,357	9	5,986	18	10,367	30	11,559	15	10,441	28
201	美里町	20,857	34	75,061	2	21,908	30	7,194	24	6,295	40	7,141	28	6,355	4	6,883	3	6,397	4	10,132	39	11,827	10	10,223	39
029	玉東町	22,467	22	22,562	41	22,470	24	6,802	33	5,632	45	6,706	40	6,404	3	7,027	2	6,444	2	10,482	25	7,475	45	10,279	35
032	南関町	20,839	35	35,049	11	21,581	33	7,270	21	7,309	33	7,274	23	6,000	15	6,215	10	6,022	14	10,827	16	11,697	14	10,900	15
033	長洲町	22,028	27	32,176	15	22,637	21	7,083	26	8,769	18	7,273	24	6,051	14	4,991	40	5,891	19	10,231	37	10,792	25	10,291	34
206	和水町	21,830	28	25,723	33	22,217	28	8,114	4	7,673	28	8,077	6	5,731	31	5,546	27	5,710	32	10,687	20	11,519	17	10,763	18
042	大津町	23,799	10	31,808	16	24,011	10	7,684	12	9,023	14	7,782	10	5,565	36	5,510	28	5,561	36	11,056	9	10,461	33	11,019	11
043	菊陽町	23,992	8	34,716	12	24,481	7	7,703	11	9,952	3	7,873	9	5,293	42	4,987	41	5,266	42	10,847	15	12,303	6	10,950	13

## (8) 1日当たり診療費

番号	保険者名	入院						入院外						歯科						計					
		一般		退職		全体		一般		退職		全体		一般		退職		全体		一般		退職		全体	
		金額	順位	金額	順位	金額	順位	金額	順位	金額	順位	金額	順位	金額	順位	金額	順位	金額	順位	金額	順位	金額	順位	金額	順位
049	南小国町	24,644	6	20,771	43	24,396	8	7,267	22	10,312	2	7,422	21	5,988	17	5,923	14	5,986	17	10,535	23	12,612	5	10,640	22
050	小国町	23,867	9	37,099	7	24,252	9	6,678	39	7,578	29	6,731	38	5,792	27	5,608	23	5,783	28	10,499	24	11,082	22	10,529	24
051	産山村	24,557	7	42,860	5	24,719	6	7,140	25	9,587	6	7,183	27	6,122	12	8,202	1	6,161	9	11,683	4	14,416	1	11,725	5
054	高森町	19,747	41	31,276	18	19,814	42	8,026	6	9,092	13	8,078	5	6,466	2	5,880	16	6,431	3	11,104	8	9,357	41	11,037	9
058	西原村	23,168	16	31,350	17	23,558	16	8,659	2	9,837	4	8,727	1	5,822	25	5,331	35	5,789	27	11,646	5	13,242	2	11,736	4
221	南阿蘇村	24,693	5	36,755	8	25,031	4	8,433	3	7,307	35	8,358	3	6,349	5	4,974	42	6,251	6	11,896	2	10,036	36	11,786	3
059	御船町	22,069	26	30,147	20	22,237	27	6,711	38	9,448	7	6,891	31	5,862	20	5,693	21	5,851	21	10,433	28	10,687	29	10,447	27
060	嘉島町	20,749	36	47,803	4	21,403	35	7,567	19	8,680	19	7,642	16	5,845	22	5,755	19	5,839	22	10,405	29	11,779	11	10,486	26
061	益城町	22,844	19	24,687	37	22,954	19	7,624	14	7,094	38	7,585	19	5,813	26	5,859	18	5,816	23	10,361	31	9,740	38	10,317	32
062	甲佐町	22,513	21	24,750	36	22,589	22	7,212	23	8,082	24	7,259	25	6,136	11	6,384	7	6,149	11	11,035	10	10,823	24	11,025	10
231	山都町	21,746	30	22,770	40	21,777	31	7,796	8	6,428	39	7,734	13	6,176	9	5,608	24	6,143	12	11,532	6	9,490	40	11,445	6
241	氷川町	23,334	15	21,236	42	23,262	18	6,655	40	8,323	22	6,718	39	5,612	35	5,446	31	5,604	35	9,695	42	9,979	37	9,706	43
075	津奈木町	19,700	42	28,161	25	19,945	40	7,609	15	9,252	11	7,708	14	5,516	39	5,729	20	5,530	38	10,903	13	11,736	12	10,946	14
246	芦北町	18,797	45	30,755	19	19,094	45	6,714	37	7,265	36	6,759	37	5,829	24	6,053	12	5,852	20	10,282	33	9,579	39	10,234	38
076	錦町	23,606	12	23,222	39	23,568	15	6,638	41	7,424	32	6,702	41	5,740	30	6,499	6	5,810	24	10,453	26	11,519	18	10,546	23
077	あさぎり町	23,359	14	33,741	14	23,693	12	6,820	32	7,443	31	6,860	33	6,162	10	6,043	13	6,154	10	10,244	36	10,208	34	10,242	37
080	多良木町	27,103	3	25,948	31	27,027	3	6,790	34	7,309	34	6,820	35	5,835	23	5,064	38	5,792	26	10,285	32	10,690	28	10,309	33
081	湯前町	20,155	38	36,294	9	20,551	38	5,958	45	8,641	20	6,140	44	6,213	7	5,869	17	6,187	8	9,345	44	10,624	30	9,421	44
082	水上村	24,698	4	34,471	13	24,949	5	7,659	13	6,193	41	7,590	17	6,179	8	6,370	8	6,191	7	10,577	22	9,086	42	10,507	25
085	相良村	19,792	39	16,384	45	19,375	43	6,077	44	5,951	43	6,066	45	6,078	13	5,462	30	6,023	13	8,817	45	8,646	44	8,801	45
086	五木村	28,969	2	83,180	1	29,893	2	7,601	17	7,137	37	7,571	20	5,486	40	4,745	45	5,429	41	12,214	1	11,726	13	12,186	1
087	山江村	21,655	31	35,318	10	21,917	29	7,032	28	12,536	1	7,418	22	5,787	28	5,138	37	5,748	30	10,147	38	13,152	3	10,321	31
088	球磨村	21,796	29	19,389	44	21,633	32	6,901	31	6,102	42	6,861	32	5,982	18	6,711	5	6,017	15	10,262	35	10,146	35	10,256	36
099	苓北町	19,749	40	29,676	23	19,988	39	6,560	42	5,787	44	6,506	42	6,514	1	6,865	4	6,545	1	10,436	27	8,747	43	10,337	30
	組合平均	32,954		-		32,954		7,296		-		7,296		4,886		-		4,886		9,764		-		9,764	
301	医師国保	32,247		-		32,247		8,163		-		8,163		5,027		-		5,027		11,342		-		11,342	
302	歯科国保	34,057		-		34,057		6,752		-		6,752		4,752		-		4,752		8,554		-		8,554	

(9) 1人当たり診療費(3-2ベース)

番号	保険者名	入院						入院外						歯科						計					
		一般		退職		全体		一般		退職		全体		一般		退職		全体		一般		退職		全体	
		金額	順位	金額	順位	金額	順位	金額	順位	金額	順位	金額	順位	金額	順位	金額	順位	金額	順位	金額	順位	金額	順位	金額	順位
市町村平均	平成17年度	98,777		142,196		200,072		83,863		163,361		143,300		16,657		28,481		20,312		199,297		334,038		363,685	
	平成18年度	101,459		143,384		203,391		85,514		165,189		144,094		16,391		28,224		19,897		203,364		336,797		367,382	
	平成19年度	108,789		151,499		212,748		90,586		173,191		149,498		16,426		28,410		20,014		215,801		353,101		382,260	
	平成20年度	119,723		137,527		120,793		105,487		177,900		109,837		19,000		27,772		19,527		244,210		343,199		250,157	
	平成21年度	123,683		130,490		124,028		110,895		159,713		113,364		19,039		26,619		19,423		253,618		316,822		256,814	
	県平均	122,440		130,490		122,841		110,028		159,713		112,503		18,935		26,619		19,318		251,403		316,822		254,662	
001	熊本市	115,744	31	137,863	14	116,710	28	111,964	13	174,302	10	114,686	13	18,963	25	28,836	7	19,394	25	246,671	25	341,000	9	250,790	22
003	人吉市	129,823	14	130,299	18	129,850	17	102,637	28	151,578	19	105,465	27	20,379	13	26,162	15	20,713	13	252,839	18	308,039	18	256,029	19
004	荒尾市	162,484	4	130,543	17	160,778	4	141,405	3	148,011	22	141,758	3	20,998	10	22,699	32	21,089	11	324,887	4	301,253	19	323,625	4
005	水俣市	181,947	2	143,525	12	178,708	2	149,340	2	213,711	2	154,768	2	17,313	39	20,815	39	17,609	39	348,601	2	378,051	3	351,084	2
011	宇土市	128,188	19	126,390	22	128,084	18	110,039	16	168,891	11	113,422	15	18,198	34	23,910	27	18,526	32	256,424	16	319,191	14	260,033	15
151	上天草市	131,824	12	172,592	4	133,913	11	104,150	25	183,992	6	108,241	23	15,179	43	20,936	37	15,474	43	251,153	19	377,519	5	257,628	17
152	山鹿市	120,642	25	100,963	29	119,712	26	118,778	7	180,642	8	121,701	7	19,595	19	31,866	3	20,175	16	259,015	13	313,471	15	261,588	13
153	宇城市	124,497	23	118,881	23	124,193	22	112,021	12	151,642	18	114,165	14	18,298	32	24,545	23	18,636	30	254,815	17	295,068	21	256,994	18
154	阿蘇市	133,703	11	163,961	7	134,958	10	107,315	21	160,006	14	109,500	19	17,941	35	28,450	10	18,377	34	258,958	14	352,417	7	262,834	11
155	菊池市	113,438	34	111,869	25	113,353	33	107,700	20	119,225	32	108,324	22	19,812	17	24,425	24	20,061	17	240,949	31	255,519	32	241,738	30
156	八代市	122,601	24	131,314	16	122,923	23	105,824	24	140,707	26	107,115	24	19,200	22	25,824	17	19,445	24	247,625	22	297,845	20	249,483	23
157	玉名市	129,329	15	172,919	3	132,005	14	117,115	8	187,486	5	121,434	8	21,319	8	28,506	8	21,760	6	267,763	8	388,911	2	275,199	8
158	合志市	130,791	13	133,563	15	130,974	16	106,507	23	151,203	20	109,451	21	20,528	12	28,170	12	21,032	12	257,826	15	312,937	16	261,457	14
159	天草市	137,752	8	144,594	11	138,137	8	106,708	22	156,279	16	109,498	20	17,830	36	25,491	19	18,261	36	262,290	10	326,365	12	265,896	10
201	美里町	103,126	39	128,273	21	104,486	39	99,596	32	94,810	40	99,337	35	20,768	11	34,446	2	21,508	9	223,489	37	257,529	29	225,331	37
029	玉東町	126,054	22	58,508	43	121,926	24	101,355	31	115,227	34	102,202	30	19,463	21	22,571	33	19,653	21	246,872	23	196,306	42	243,782	29
032	南関町	155,505	6	141,477	13	154,209	5	117,105	9	120,321	31	117,402	9	21,658	4	24,964	21	21,963	4	294,268	6	286,762	24	293,574	6
033	長洲町	141,947	7	112,748	24	138,877	7	135,610	4	181,400	7	140,424	4	22,814	3	28,454	9	23,407	3	300,371	5	322,602	13	302,708	5
206	和水町	116,115	30	193,846	2	121,739	25	124,590	6	137,308	27	125,510	6	22,845	2	35,473	1	23,759	2	263,550	9	366,627	6	271,008	9
042	大津町	119,052	27	72,099	38	116,399	30	102,104	29	158,311	15	105,281	28	19,186	23	25,780	18	19,559	23	240,343	32	256,189	31	241,238	32
043	菊陽町	112,988	35	130,293	19	113,967	32	102,681	27	180,216	9	107,066	25	19,064	24	28,325	11	19,588	22	234,734	34	338,834	10	240,621	33



(9) 1人当たり診療費(3-2ベース)

番号	保険者名	入院						入院外						歯科						計					
		一般		退職		全体		一般		退職		全体		一般		退職		全体		一般		退職		全体	
		金額	順位	金額	順位	金額	順位	金額	順位	金額	順位	金額	順位	金額	順位	金額	順位	金額	順位	金額	順位	金額	順位	金額	順位
049	南小国町	83,793	45	147,473	9	85,813	45	81,379	43	188,705	4	84,783	43	14,980	44	14,017	45	14,949	44	180,152	45	350,195	8	185,545	45
050	小国町	109,830	36	94,026	34	109,015	36	84,603	42	110,660	37	85,947	42	16,149	42	15,116	43	16,096	42	210,582	41	219,802	36	211,057	42
051	産山村	128,534	18	97,966	30	127,925	19	79,546	44	93,814	41	79,830	44	18,473	30	23,434	28	18,572	31	226,553	36	215,213	38	226,327	36
054	高森町	113,482	33	23,524	45	109,677	35	98,900	33	129,461	28	100,192	34	16,363	41	21,510	36	16,581	41	228,745	35	174,495	43	226,451	35
058	西原村	113,637	32	145,792	10	115,252	31	109,761	17	143,454	24	111,453	17	18,649	29	23,293	30	18,882	28	242,046	30	312,539	17	245,588	26
221	南阿蘇村	120,180	26	85,141	37	118,179	27	111,818	14	115,029	35	112,001	16	18,740	27	18,596	41	18,732	29	250,738	21	218,766	37	248,912	24
059	御船町	128,903	17	63,010	42	125,209	21	96,943	36	161,645	13	100,570	32	18,202	33	22,206	35	18,426	33	244,048	27	246,861	34	244,206	28
060	嘉島町	116,980	28	107,726	27	116,441	29	113,901	11	153,118	17	116,187	11	19,990	14	25,329	20	20,301	14	250,871	20	286,173	25	252,928	20
061	益城町	106,638	38	110,223	26	106,861	37	116,415	10	129,079	29	117,202	10	21,047	9	28,067	13	21,484	10	244,101	26	267,369	27	245,547	27
062	甲佐町	136,993	10	101,400	28	135,223	9	103,333	26	125,432	30	104,432	29	18,867	26	20,877	38	18,967	26	259,193	12	247,709	33	258,622	16
231	山都町	126,687	21	93,490	35	125,295	20	97,586	35	87,355	43	97,156	37	14,691	45	18,658	40	14,858	45	238,963	33	199,503	40	237,309	34
241	氷川町	98,848	40	96,246	33	98,764	41	96,709	37	142,909	25	98,195	36	18,685	28	27,135	14	18,957	27	214,242	40	266,290	28	215,916	40
075	津奈木町	197,619	1	154,564	8	195,393	1	155,494	1	221,947	1	158,930	1	21,435	6	29,165	6	21,835	5	374,549	1	405,677	1	376,158	1
246	芦北町	180,727	3	97,922	31	174,822	3	130,133	5	164,031	12	132,551	5	16,633	40	26,091	16	17,307	40	327,493	3	288,044	23	324,679	3
076	錦町	127,353	20	203,627	1	132,202	13	98,366	34	144,323	23	101,288	31	17,558	38	29,810	5	18,337	35	243,277	29	377,760	4	251,827	21
077	あさぎり町	107,146	37	86,968	36	106,019	38	93,527	38	118,112	33	94,901	38	19,933	15	24,337	25	20,180	15	220,606	39	229,417	35	221,099	38
080	多良木町	98,762	42	164,279	6	101,303	40	90,093	41	149,359	21	92,392	39	19,550	20	24,762	22	19,752	19	208,406	42	338,400	11	213,447	41
081	湯前町	98,797	41	63,515	41	96,474	42	74,290	45	111,081	36	76,712	45	21,351	7	23,983	26	21,524	8	194,438	44	198,580	41	194,710	44
082	水上村	97,655	43	65,945	40	96,019	43	101,856	30	75,258	45	100,484	33	23,927	1	31,434	4	24,315	1	223,438	38	172,637	44	220,818	39
085	相良村	91,151	44	128,976	20	94,004	44	90,604	40	104,528	38	91,654	40	21,503	5	23,286	31	21,638	7	203,258	43	256,790	30	207,297	43
086	五木村	155,804	5	96,596	32	151,403	6	108,286	19	88,402	42	106,808	26	19,896	16	17,754	42	19,736	20	283,986	7	202,752	39	277,947	7
087	山江村	116,628	29	53,883	44	112,577	34	108,500	18	211,672	3	115,161	12	18,462	31	15,019	44	18,240	37	243,590	28	280,574	26	245,978	25
088	球磨村	129,284	16	165,554	5	131,033	15	111,481	15	101,763	39	111,012	18	19,731	18	22,403	34	19,860	18	260,496	11	289,721	22	261,905	12
099	苓北町	137,390	9	67,766	39	132,520	12	91,636	39	80,963	44	90,889	41	17,666	37	23,320	29	18,062	38	246,693	24	172,049	45	241,471	31
	組合平均	44,151		-		44,151		55,411		-		55,411		12,347		-		12,347		111,909		-		111,909	
301	医師国保	60,543		-		60,543		54,969		-		54,969		14,201		-		14,201		129,713		-		129,713	
302	歯科国保	31,528		-		31,528		55,752		-		55,752		10,919		-		10,919		98,199		-		98,199	

平成 2 1 年度  
熊本県国民健康保険事業状況報告書

平成 2 3 年 3 月発行

発行者 熊本県  
（健康福祉部医療政策総室国保・高齢者医療室）  
住 所 熊本市水前寺 6 丁目 1 8 - 1  
電 話 096-383-1111（代表）内線 7224

2 2 健 医政

① 0 0 1