

④

放送内容

※訓練の時は「訓練放送です」をはじめに言う

1. 「非常ベルが鳴りました。**(現場の場所)**で火災が発生しました。教室の窓を閉めて、生徒のみなさんは先生の指示に従って、慌てずに避難してください。」

※訓練の時は「訓練放送です」をはじめに言う

火災時 アクションカード

①～⑥




湯浦中学校

アクションカード①

「事務室」

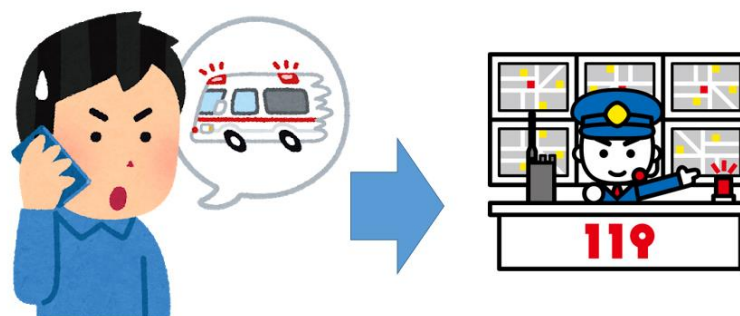
- ・役割分担の指示
(カードを取る)



アクションカード②

「現場」

- ・消防署に通報
119に電話
(現場から携帯で)




119番

※お住まいの地域の
消防本部へ繋がります

アクションカード③

「現場」

・初期消火
(消火器持って)



アクションカード④

「職員室」



・生徒に連絡 (放送)
(裏 1)

アクションカード⑤

「現場」


- ・生徒の避難誘導
(1階)



アクションカード⑥

「現場」

- ・救護
(保健室・相談室)



アクションカード③

「現場」

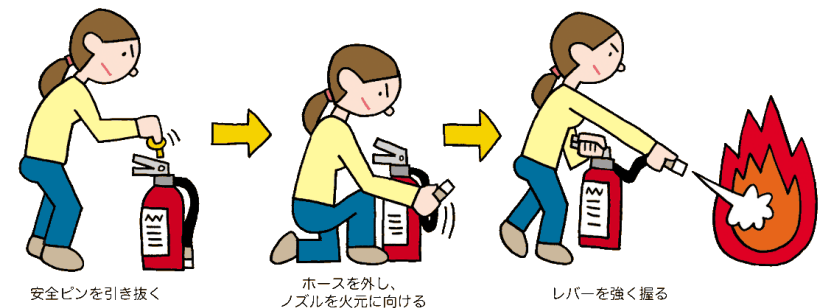
・初期消火 (消火栓を使って2人)



アクションカード③

「現場」


・初期消火 (消火器持って)



アクションカード⑤

「現場」

- ・生徒の避難誘導
(2階)
(さわやか教室)



アクションカード⑤

「現場」

- ・生徒の避難誘導
(3階)

