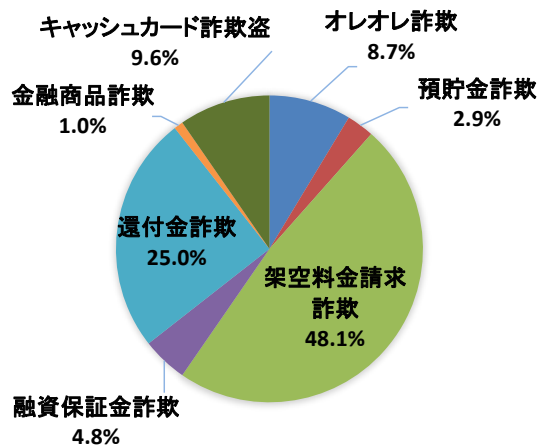


熊本県内における「電話で『お金』詐欺」の被害状況（令和5年12月末）

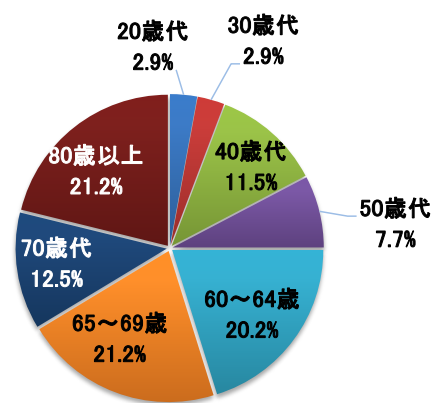
種別／区分	認知件数		増減数	増減率	被害総額(円)		増減額	増減率
	R5.12末	R4.12末			R5.12末	R4.12末		
合計	104	100	4	4.0%	277,193,243	329,411,772	-52,218,529	-15.9%
オレオレ詐欺	9	19	-10	-52.6%	20,000,000	135,860,000	-115,860,000	-85.3%
預貯金詐欺	3	1	2	200.0%	2,672,000	1,300,000	1,372,000	105.5%
架空料金請求詐欺	50	24	26	108.3%	199,617,665	122,131,600	77,486,065	63.4%
融資保証金詐欺	5	1	4	400.0%	3,635,000	3,080,000	555,000	18.0%
還付金詐欺	26	35	-9	-25.7%	31,570,578	32,642,172	-1,071,594	-3.3%
金融商品詐欺	1	0	1		49,000	0	49,000	
ギャンブル詐欺	0	2	-2	-100.0%	0	610,000	-610,000	-100.0%
交際あっせん詐欺	0	0	0		0	0	0	
キャッシュカード詐欺盗	10	18	-8	-44.4%	19,649,000	33,788,000	-14,139,000	-41.8%
その他の特殊詐欺	0	0	0		0	0	0	

※ 被害額は、キャッシュカード詐欺後のATM引出(窃取)額を含む
 ※ 令和5年の数値は暫定値

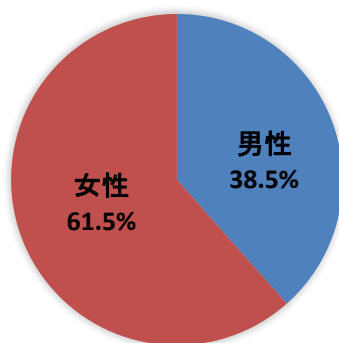
手口別の割合



被害者年齢別の割合



被害者性別の割合



被害金交付手段の割合

