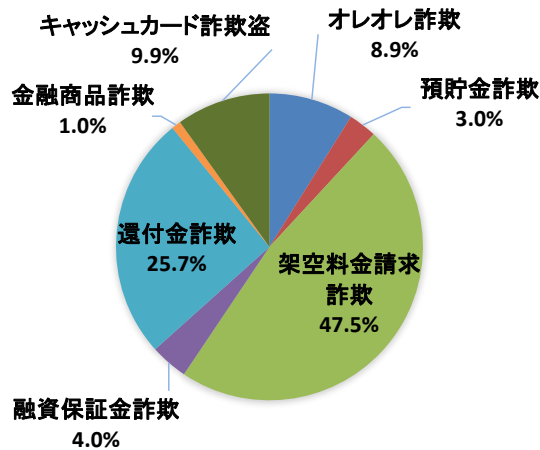


熊本県内における「電話で『お金』詐欺」の被害状況（令和5年11月末）

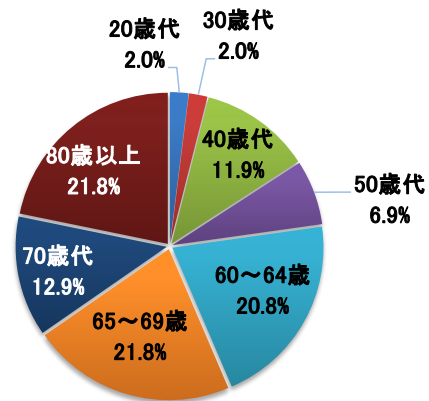
| 種別／区分 | 認知件数 | | 増減数 | 増減率 | 被害総額(円) | | 増減額 | 増減率 |
|-------------|--------|--------|-----|---------|-------------|-------------|--------------|---------|
| | R5.11末 | R4.11末 | | | R5.11末 | R4.11末 | | |
| 合計 | 101 | 92 | 9 | 9.8% | 266,729,086 | 297,185,879 | -30,456,793 | -10.2% |
| オレオレ詐欺 | 9 | 19 | -10 | -52.6% | 20,000,000 | 135,860,000 | -115,860,000 | -85.3% |
| 預貯金詐欺 | 3 | 1 | 2 | 200.0% | 2,672,000 | 1,300,000 | 1,372,000 | 105.5% |
| 架空料金請求詐欺 | 48 | 19 | 29 | 152.6% | 189,753,508 | 93,791,600 | 95,961,908 | 102.3% |
| 融資保証金詐欺 | 4 | 1 | 3 | 300.0% | 3,035,000 | 3,080,000 | -45,000 | -1.5% |
| 還付金詐欺 | 26 | 33 | -7 | -21.2% | 31,570,578 | 30,756,279 | 814,299 | 2.6% |
| 金融商品詐欺 | 1 | 0 | 1 | | 49,000 | 0 | 49,000 | |
| ギャンブル詐欺 | 0 | 2 | -2 | -100.0% | 0 | 610,000 | -610,000 | -100.0% |
| 交際あっせん詐欺 | 0 | 0 | 0 | | 0 | 0 | 0 | |
| キャッシュカード詐欺盗 | 10 | 17 | -7 | -41.2% | 19,649,000 | 31,788,000 | -12,139,000 | -38.2% |
| その他の特殊詐欺 | 0 | 0 | 0 | | 0 | 0 | 0 | |

※ 被害額は、キャッシュカード詐欺後のATM引出(窃取)額を含む
 ※ 令和5年の数値は暫定値

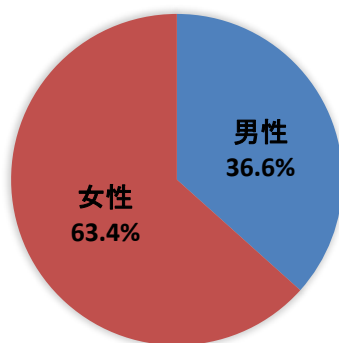
手口別の割合



被害者年齢別の割合



被害者性別の割合



被害金交付手段の割合

