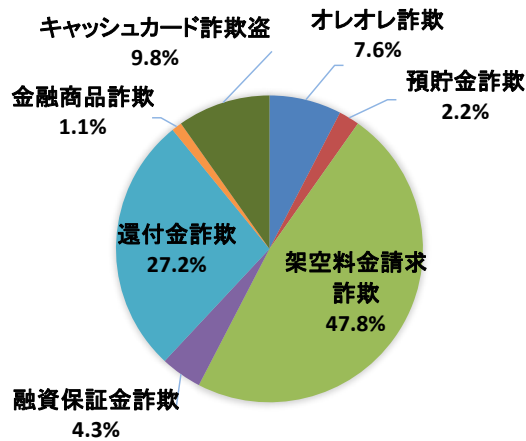


熊本県内における「電話で『お金』詐欺」の被害状況（令和5年9月末）

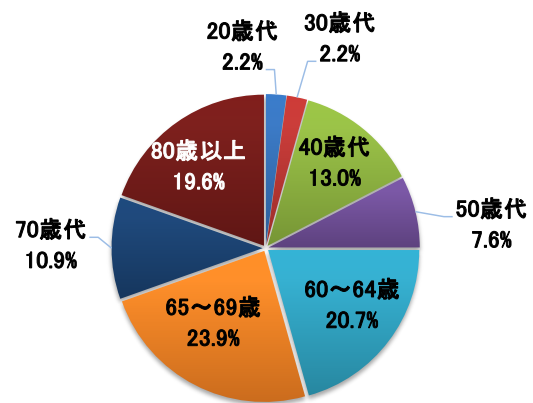
種別／区分	認知件数		増減数	増減率	被害総額(円)		増減額	増減率
	R5.9末	R4.9末			R5.9末	R4.9末		
合計	92	69	23	33.3%	226,906,308	245,592,503	-18,686,195	-7.6%
オレオレ詐欺	7	6	1	16.7%	18,000,000	90,560,000	-72,560,000	-80.1%
預貯金詐欺	2	1	1	100.0%	2,172,000	1,300,000	872,000	67.1%
架空料金請求詐欺	44	14	30	214.3%	158,085,778	92,731,600	65,354,178	70.5%
融資保証金詐欺	4	1	3	300.0%	3,035,000	3,080,000	-45,000	-1.5%
還付金詐欺	25	29	-4	-13.8%	28,352,530	27,362,903	989,627	3.6%
金融商品詐欺	1	0	1		49,000	0	49,000	
ギャンブル詐欺	0	2	-2	-100.0%	0	610,000	-610,000	-100.0%
交際あっせん詐欺	0	0	0		0	0	0	
キャッシュカード詐欺盗	9	16	-7	-43.8%	17,212,000	29,948,000	-12,736,000	-42.5%
その他の特殊詐欺	0	0	0		0	0	0	

※ 被害額は、キャッシュカード詐欺後のATM引出(窃取)額を含む
 ※ 令和5年の数値は暫定値

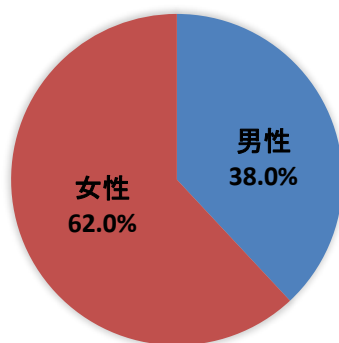
手口別の割合



被害者年齢別の割合



被害者性別の割合



被害金交付手段の割合

