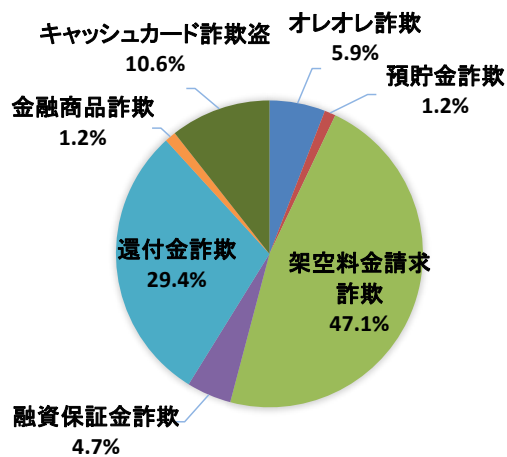


## 熊本県内における「電話で『お金』詐欺」の被害状況（令和5年8月末）

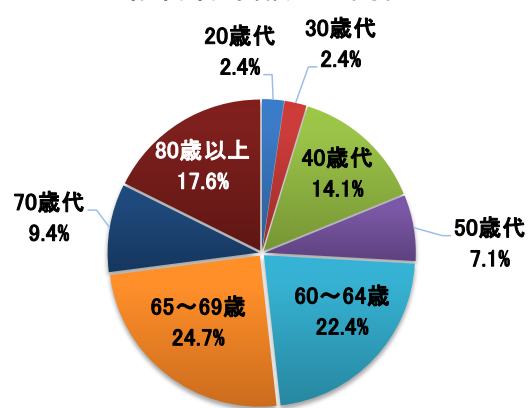
種別／区分	認知件数		増減数	増減率	被害総額(円)		増減額	増減率
	R5.8末	R4.8末			R5.8末	R4.8末		
合計	85	63	22	34.9%	216,016,308	229,804,103	-13,787,795	-6.0%
オレオレ詐欺	5	3	2	66.7%	13,000,000	82,260,000	-69,260,000	-84.2%
預貯金詐欺	1	1	0	0.0%	0	1,300,000	-1,300,000	-100.0%
架空料金請求詐欺	40	14	26	185.7%	154,367,778	92,731,600	61,636,178	66.5%
融資保証金詐欺	4	1	3	300.0%	3,035,000	3,080,000	-45,000	-1.5%
還付金詐欺	25	28	-3	-10.7%	28,352,530	26,381,503	1,971,027	7.5%
金融商品詐欺	1	0	1		49,000	0	49,000	
ギャンブル詐欺	0	2	-2	-100.0%	0	610,000	-610,000	-100.0%
交際あっせん詐欺	0	0	0		0	0	0	
キャッシュカード詐欺盗	9	14	-5	-35.7%	17,212,000	23,441,000	-6,229,000	-26.6%
その他の特殊詐欺	0	0	0		0	0	0	

※ 被害額は、キャッシュカード詐欺後のATM引出(窃取)額を含む  
 ※ 令和5年の数値は暫定値

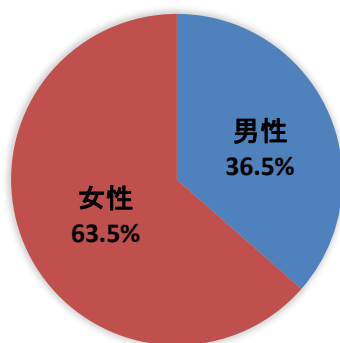
### 手口別の割合



### 被害者年齢別の割合



### 被害者性別の割合



### 被害金交付手段の割合

