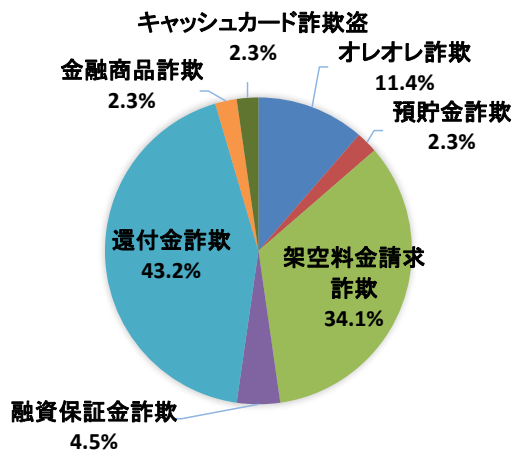


熊本県内における「電話で『お金』詐欺」の被害状況（令和5年5月末）

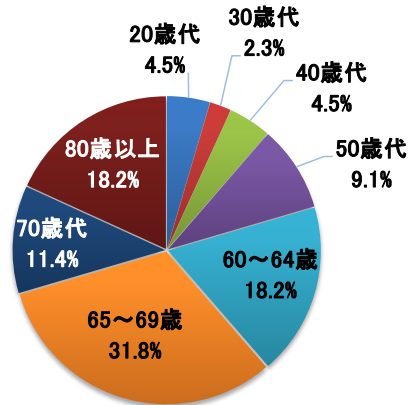
種別／区分	認知件数		増減数	増減率	被害総額(円)		増減額	増減率
	R5.5末	R4.5末			R5.5末	R4.5末		
合計	44	54	-10	-18.5%	83,980,988	145,249,503	-61,268,515	-42.2%
オレオレ詐欺	5	0	5		13,000,000	0	13,000,000	
預貯金詐欺	1	1	0	0.0%	0	1,300,000	-1,300,000	-100.0%
架空料金請求詐欺	15	11	4	36.4%	45,303,458	92,334,000	-47,030,542	-50.9%
融資保証金詐欺	2	1	1	100.0%	185,000	3,080,000	-2,895,000	-94.0%
還付金詐欺	19	28	-9	-32.1%	21,443,530	26,381,503	-4,937,973	-18.7%
金融商品詐欺	1	0	1		49,000	0	49,000	
ギャンブル詐欺	0	1	-1	-100.0%	0	600,000	-600,000	-100.0%
交際あっせん詐欺	0	0	0		0	0	0	
キャッシュカード詐欺盗	1	12	-11	-91.7%	4,000,000	21,554,000	-17,554,000	-81.4%
その他の特殊詐欺	0	0	0		0	0	0	

※ 被害額は、キャッシュカード詐欺後のATM引出(窃取)額を含む
 ※ 令和5年の数値は暫定値

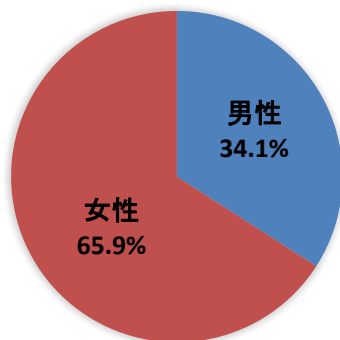
手口別の割合



被害者年齢別の割合



被害者性別の割合



被害金交付手段の割合

