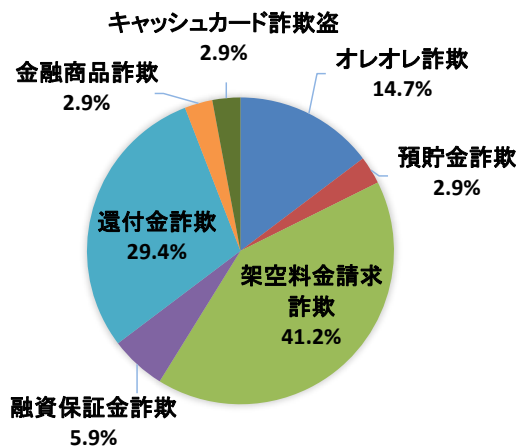


熊本県内における「電話で『お金』詐欺」の被害状況（令和5年4月末）

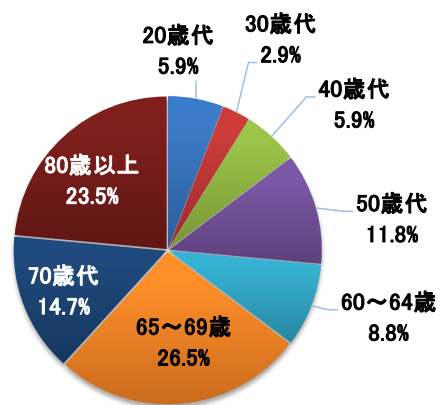
種別／区分	認知件数		増減数	増減率	被害総額(円)		増減額	増減率
	R5.4末	R4.4末			R5.4末	R4.4末		
合計	34	49	-15	-30.6%	68,771,888	133,001,166	-64,229,278	-48.3%
オレオレ詐欺	5	0	5		13,000,000	0	13,000,000	
預貯金詐欺	1	1	0	0.0%	0	1,300,000	-1,300,000	-100.0%
架空料金請求詐欺	14	9	5	55.6%	40,863,458	84,084,000	-43,220,542	-51.4%
融資保証金詐欺	2	1	1	100.0%	185,000	3,080,000	-2,895,000	-94.0%
還付金詐欺	10	27	-17	-63.0%	10,674,430	25,383,166	-14,708,736	-57.9%
金融商品詐欺	1	0	1		49,000	0	49,000	
ギャンブル詐欺	0	1	-1	-100.0%	0	600,000	-600,000	-100.0%
交際あっせん詐欺	0	0	0		0	0	0	
キャッシュカード詐欺盗	1	10	-9	-90.0%	4,000,000	18,554,000	-14,554,000	-78.4%
その他の特殊詐欺	0	0	0		0	0	0	

※ 被害額は、キャッシュカード詐欺後のATM引出(窃取)額を含む
 ※ 令和5年の数値は暫定値

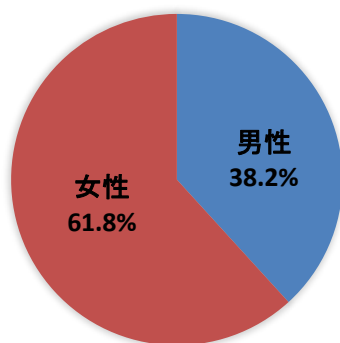
手口別の割合



被害者年齢別の割合



被害者性別の割合



被害金交付手段の割合

