

産業廃棄物処理計画実施状況報告書

令和 5 年 6 月 28 日

熊本県知事 殿

提出者

住所 熊本県菊池市野間口1097

氏名 株式会社 緒方建設 代表取締役 緒方公一

(法人にあつては、名称及び代表者の氏名)

電話番号 0968-25-3089

廃棄物の処理及び清掃に関する法律第12条の10項の規定に基づき、令和 4 年度の産業廃棄物処理計画の実施状況を報告します。

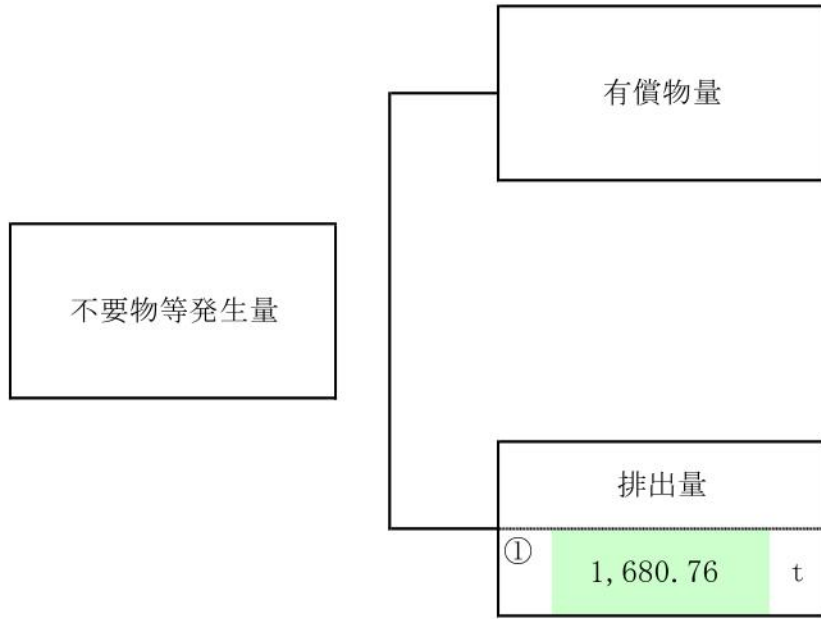
事業場の名称	株式会社 緒方建設
事業場の所在地	熊本県菊池市野間口1097
事業の種類	総合工事業
産業廃棄物処理計画における計画期間	令和 4 年 3 月 1 日 から 令和 5 年 3 月 31 日 まで

産業廃棄物処理計画における目標値

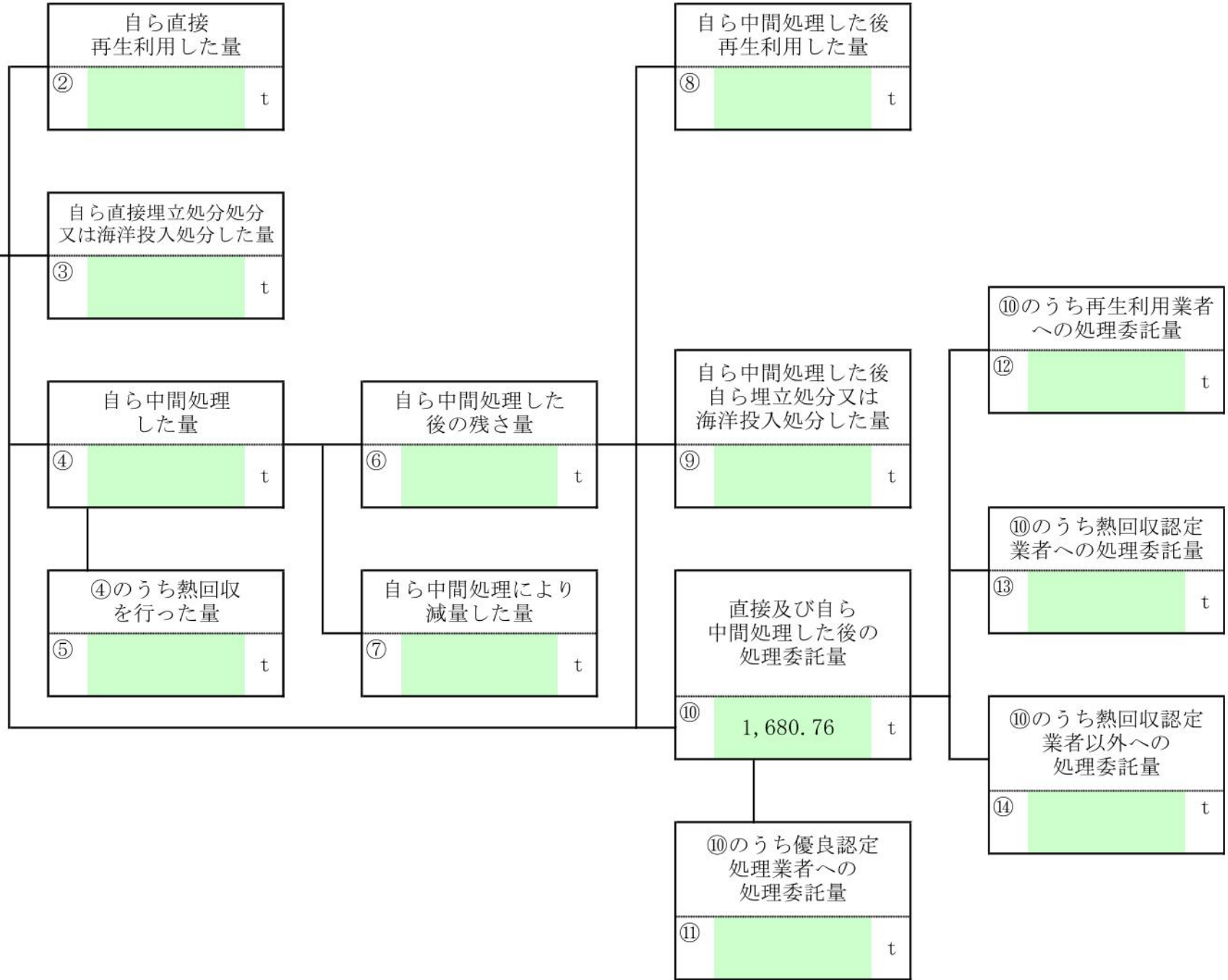
項目	目標値	項目	目標値
排出量	4,080.60 t	全処理委託量	4,080.60 t
自ら再生利用を行う産業廃棄物の量	t	優良認定処理業者への処理委託量	t
自ら熱回収を行う産業廃棄物の量	t	再生利用業者への処理委託量	t
自ら中間処理により減量する産業廃棄物の量	t	認定熱回収業者への処理委託量	t
自ら埋立て処分又は海洋投入処分を行う産業廃棄物の量	t	認定熱回収業者以外の熱回収を行う業者への処理委託量	t
※事務処理欄			

計画の実施状況

(産業廃棄物の種類： 汚泥)

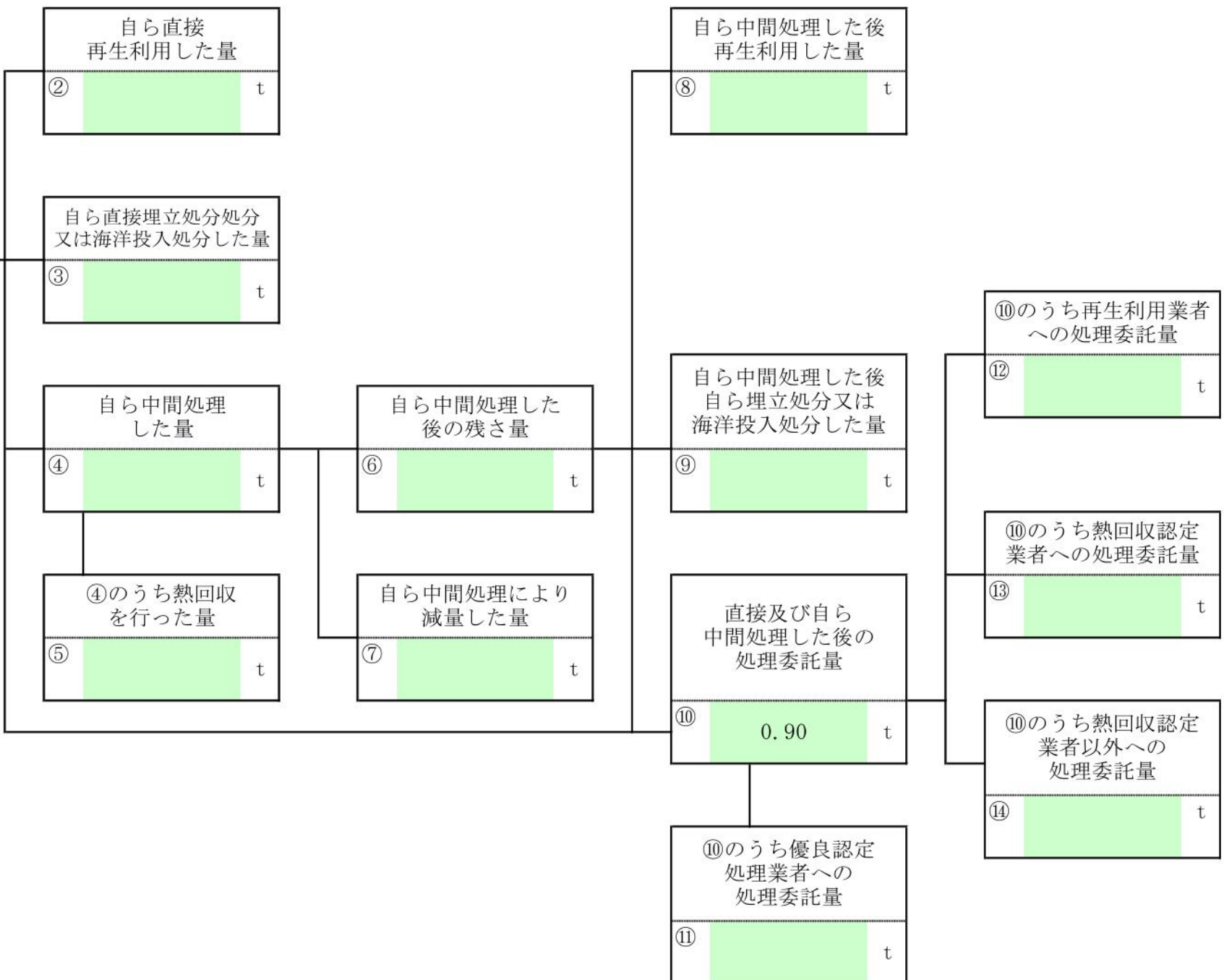
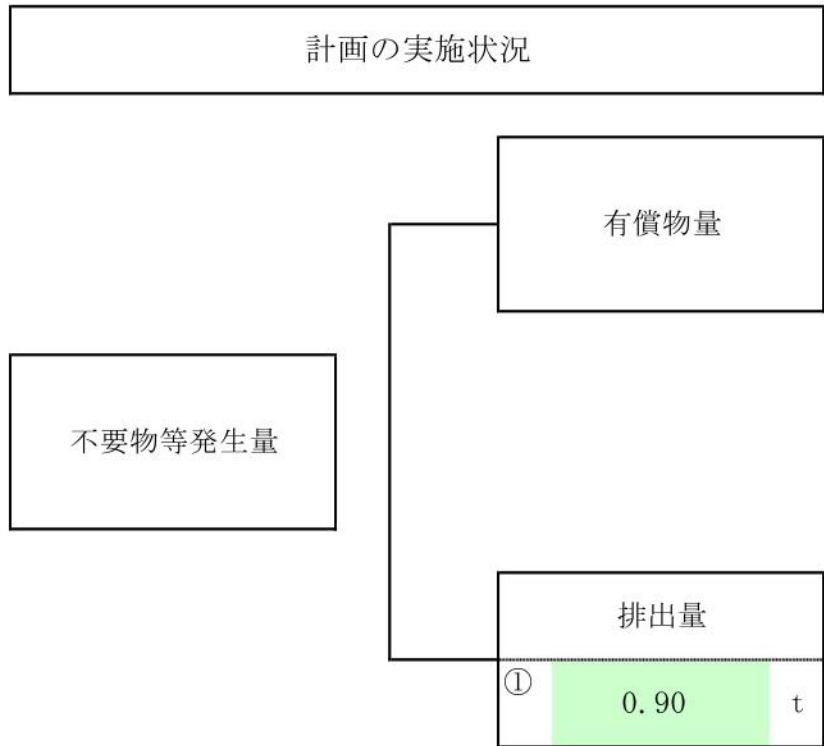


項目	実績値
①排出量	1,680.76 t
②+⑧自ら再生利用を行った量	t
⑤自ら熱回収を行った量	t
⑦自ら中間処理により減量した量	t
③+⑨自ら埋立処分又は海洋投入処分を行った量	t
⑩全処理委託量	1,680.76 t
⑪優良認定処理業者への処理委託量	t
⑫再生利用業者への処理委託量	t
⑬熱回収認定業者への処理委託量	t
⑭熱回収認定業者以外の熱回収を行う業者への処理委託量	t



計画の実施状況

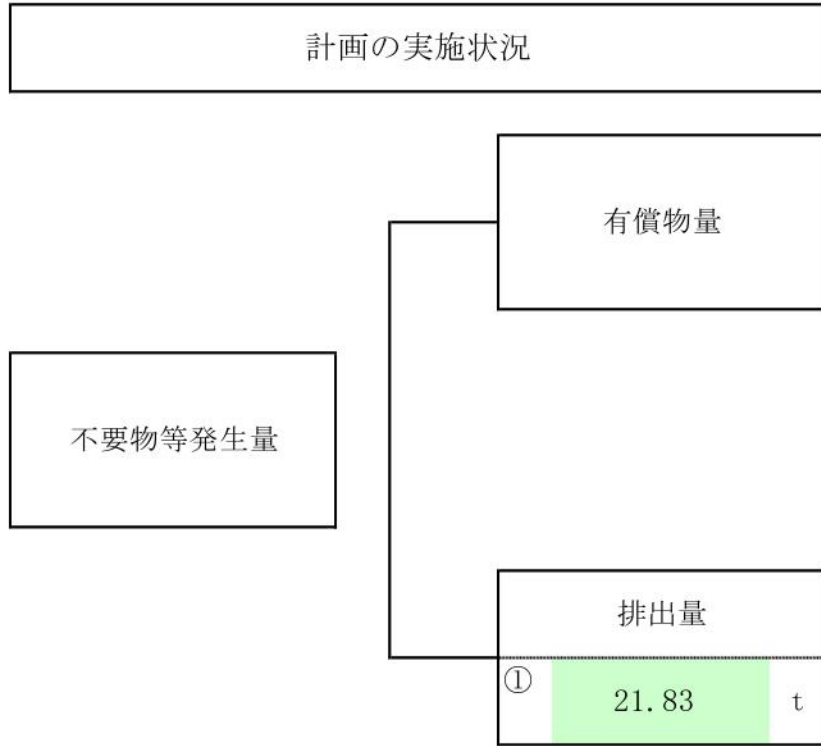
(産業廃棄物の種類： 廃油)



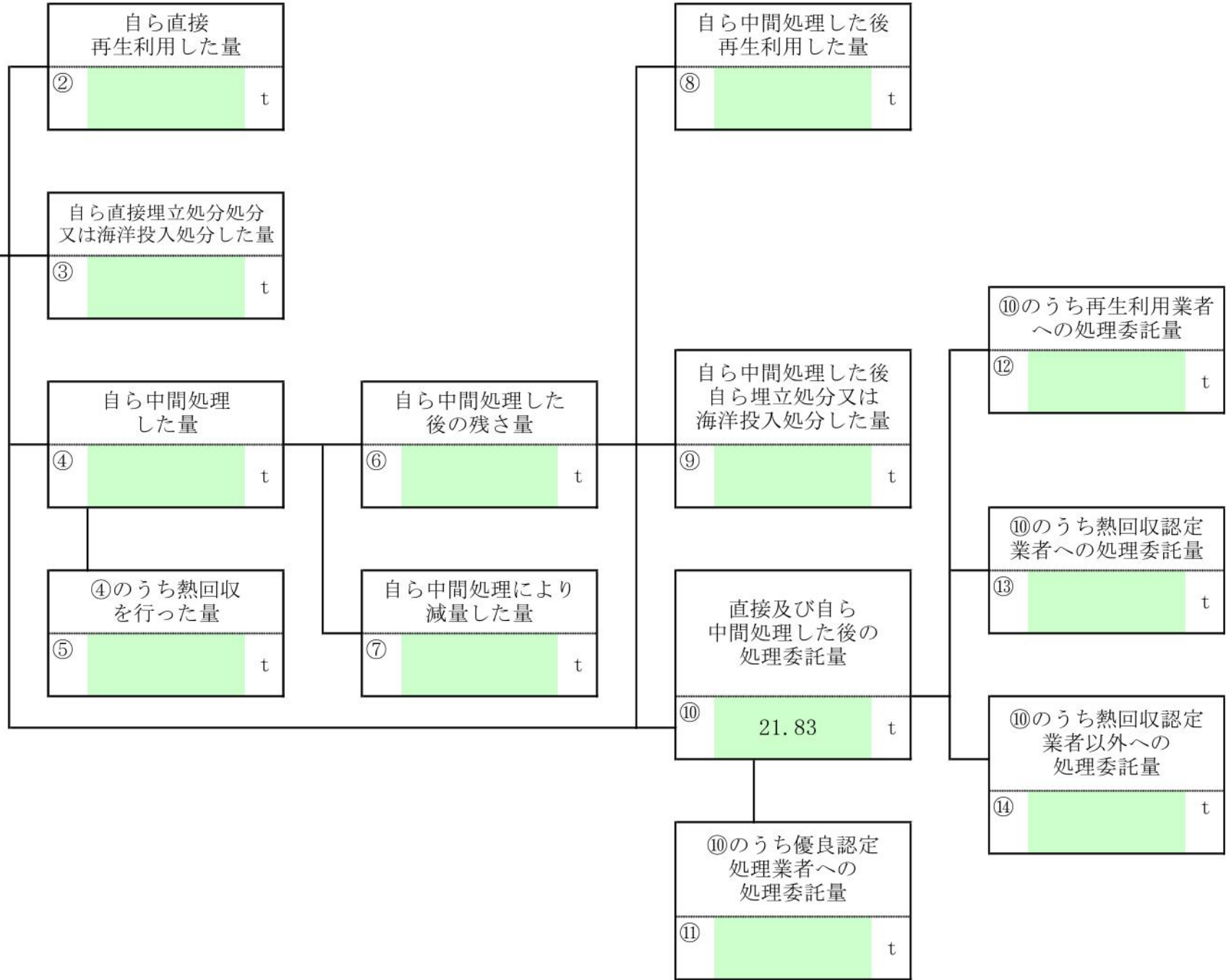
項目	実績値
①排出量	0.90 t
②+⑧自ら再生利用を行った量	t
⑤自ら熱回収を行った量	t
⑦自ら中間処理により減量した量	t
③+⑨自ら埋立処分又は海洋投入処分を行った量	t
⑩全処理委託量	0.90 t
⑪優良認定処理業者への処理委託量	t
⑫再生利用業者への処理委託量	t
⑬熱回収認定業者への処理委託量	t
⑭熱回収認定業者以外の熱回収を行う業者への処理委託量	t

計画の実施状況

(産業廃棄物の種類： 廃プラスチック)

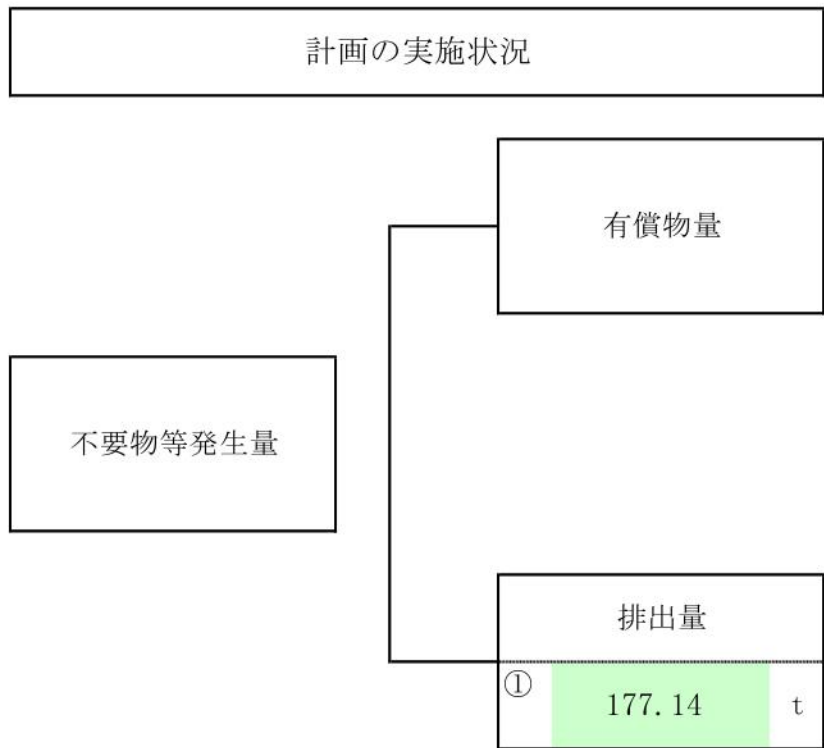


項目	実績値
①排出量	21.83 t
②+⑧自ら再生利用を行った量	t
⑤自ら熱回収を行った量	t
⑦自ら中間処理により減量した量	t
③+⑨自ら埋立処分又は海洋投入処分を行った量	t
⑩全処理委託量	21.83 t
⑪優良認定処理業者への処理委託量	t
⑫再生利用業者への処理委託量	t
⑬熱回収認定業者への処理委託量	t
⑭熱回収認定業者以外の熱回収を行う業者への処理委託量	t

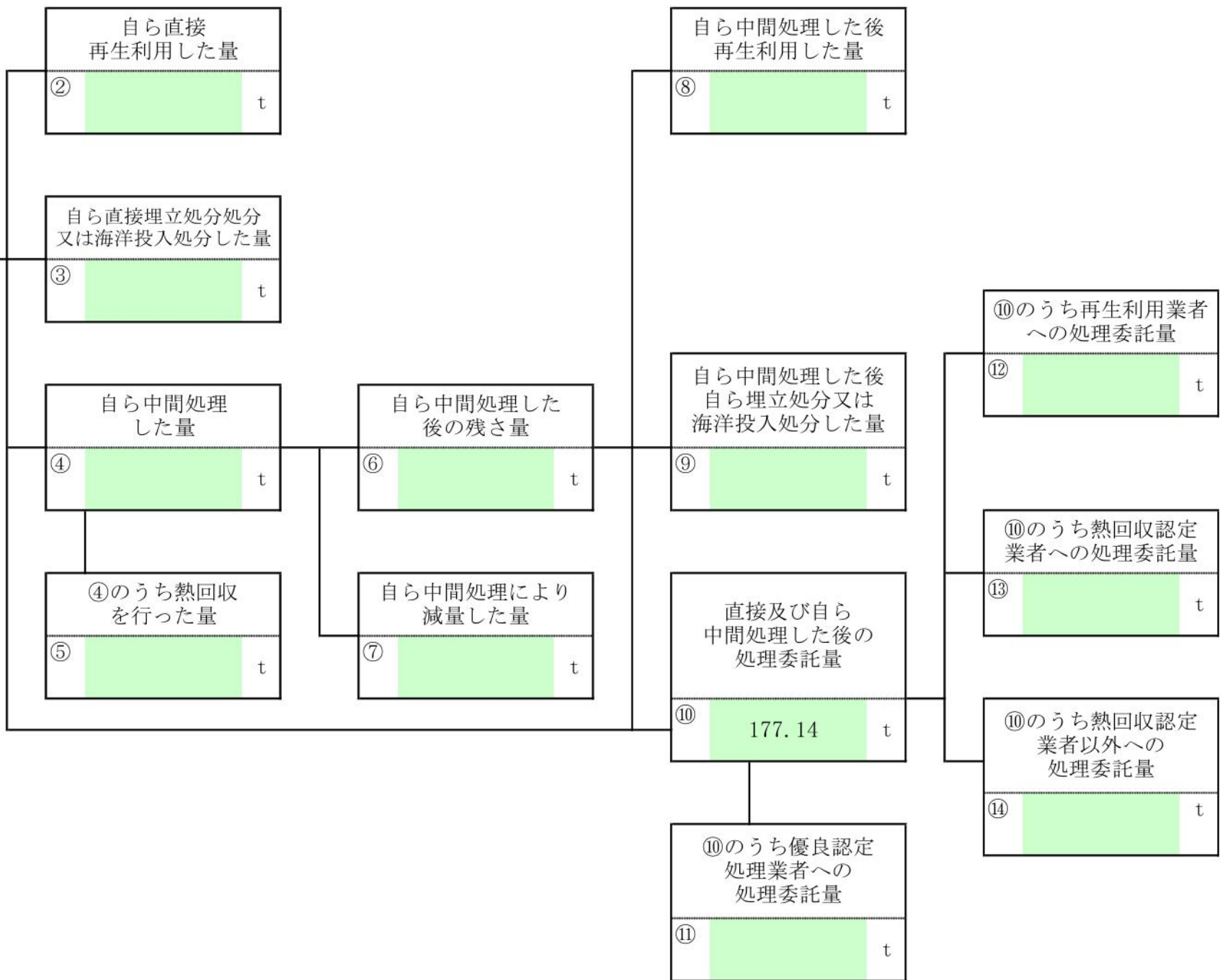


計画の実施状況

(産業廃棄物の種類： 木くず)

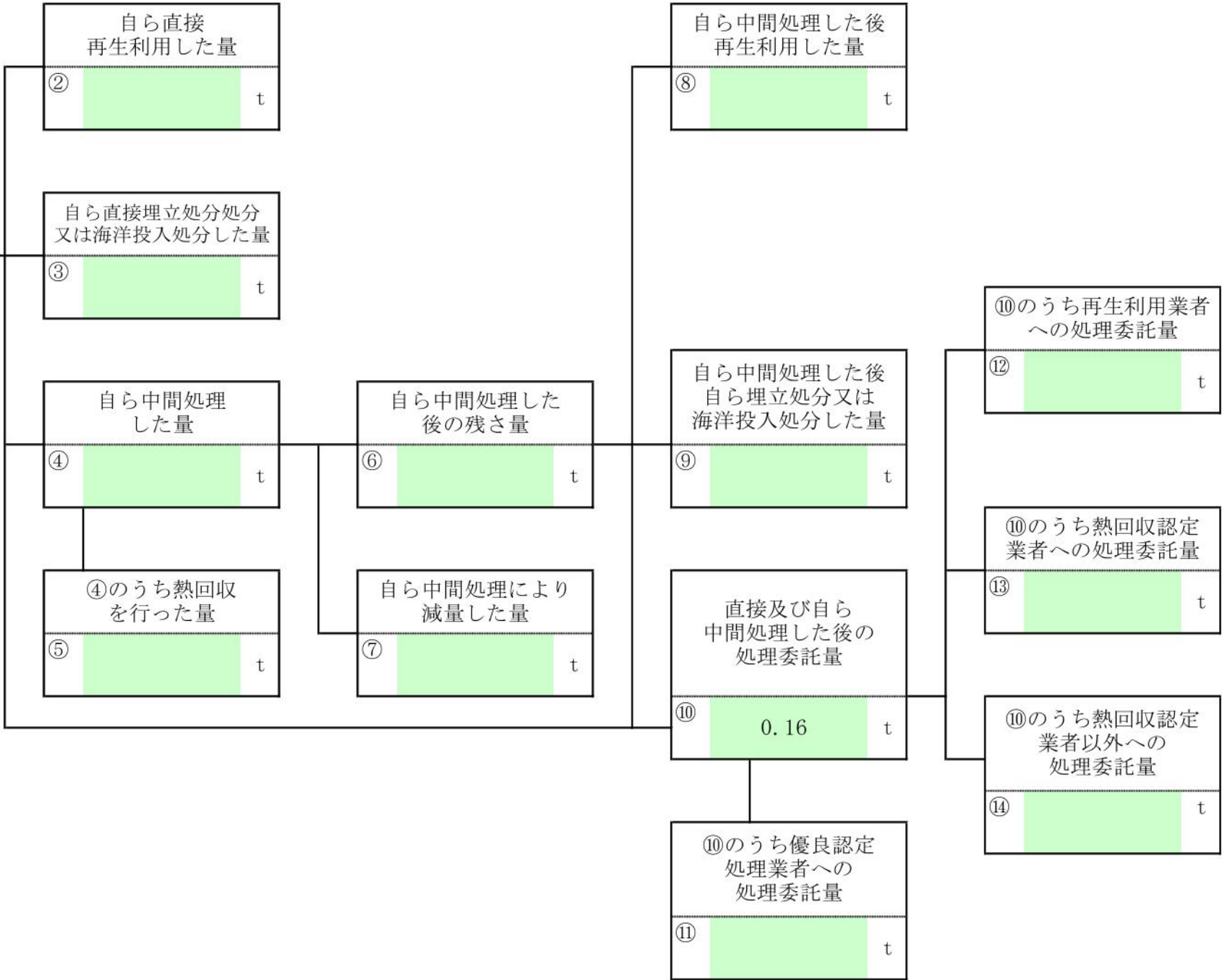
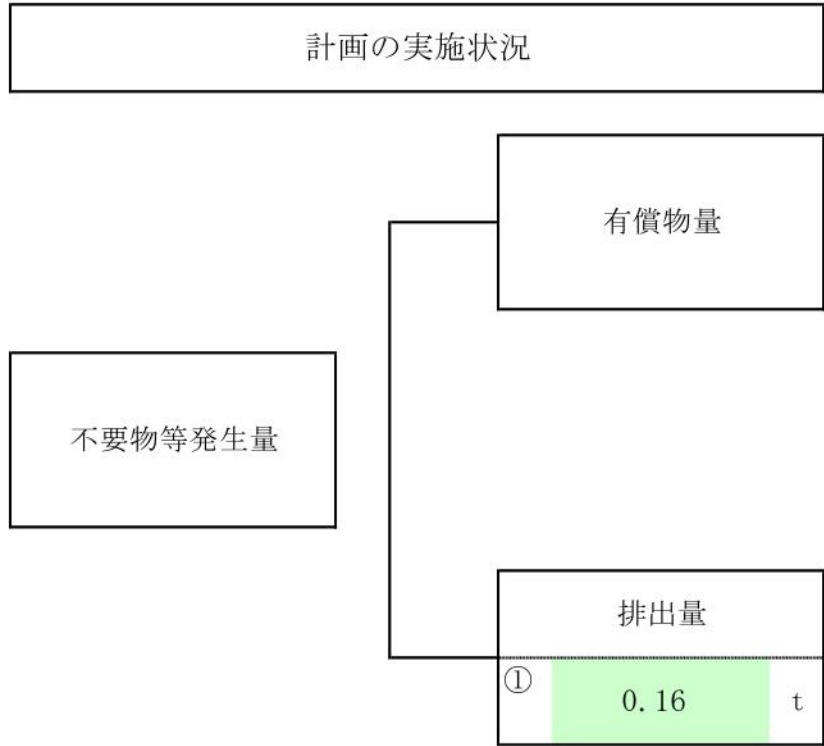


項目	実績値
①排出量	177.14 t
②+⑧自ら再生利用を行った量	t
⑤自ら熱回収を行った量	t
⑦自ら中間処理により減量した量	t
③+⑨自ら埋立処分又は海洋投入処分を行った量	t
⑩全処理委託量	177.14 t
⑪優良認定処理業者への処理委託量	t
⑫再生利用業者への処理委託量	t
⑬熱回収認定業者への処理委託量	t
⑭熱回収認定業者以外の熱回収を行う業者への処理委託量	t



計画の実施状況

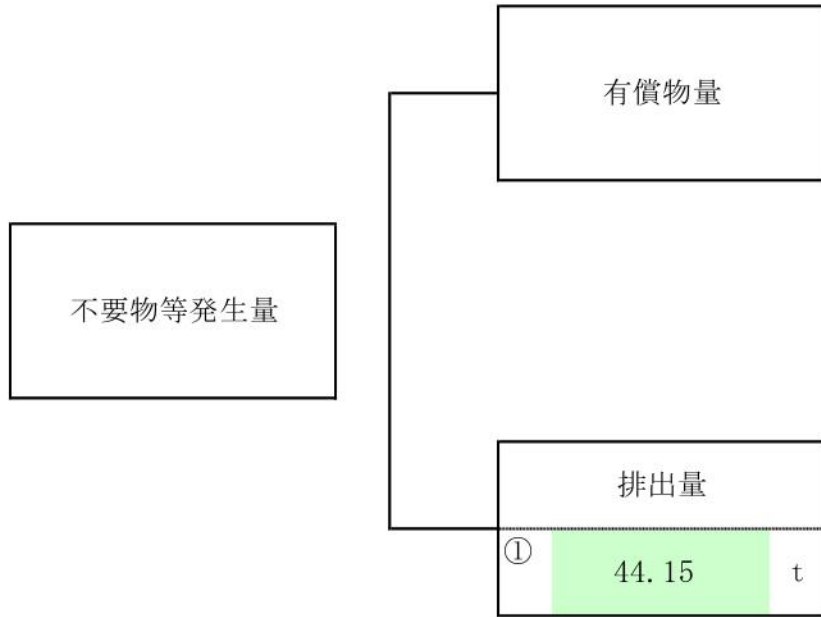
(産業廃棄物の種類： 繊維くず)



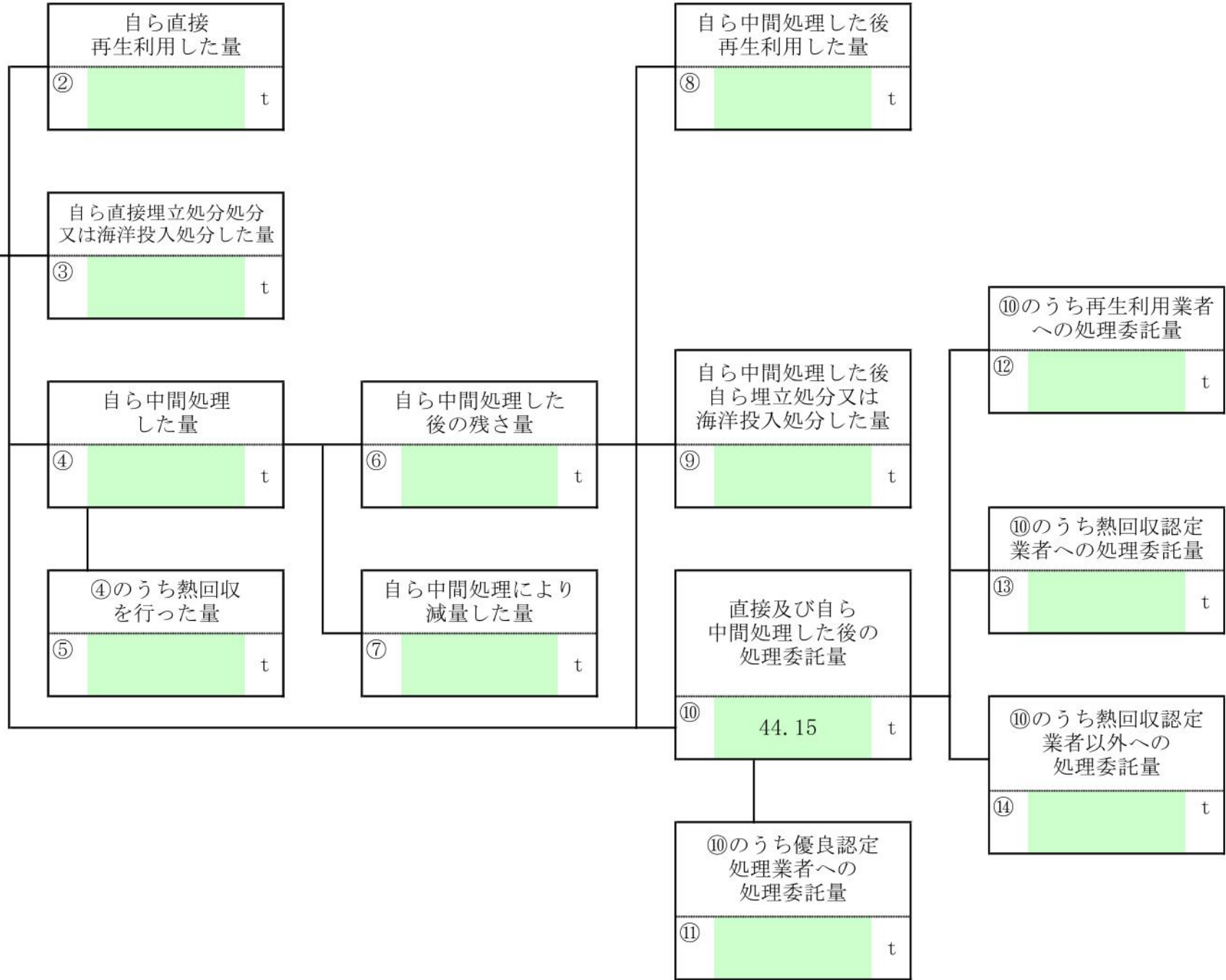
項目	実績値
①排出量	0.16 t
②+⑧自ら再生利用を行った量	t
⑤自ら熱回収を行った量	t
⑦自ら中間処理により減量した量	t
③+⑨自ら埋立処分又は海洋投入処分を行った量	t
⑩全処理委託量	0.16 t
⑪優良認定処理業者への処理委託量	t
⑫再生利用業者への処理委託量	t
⑬熱回収認定業者への処理委託量	t
⑭熱回収認定業者以外の熱回収を行う業者への処理委託量	t

計画の実施状況

(産業廃棄物の種類： ガラス陶磁器くず・石こうボード)

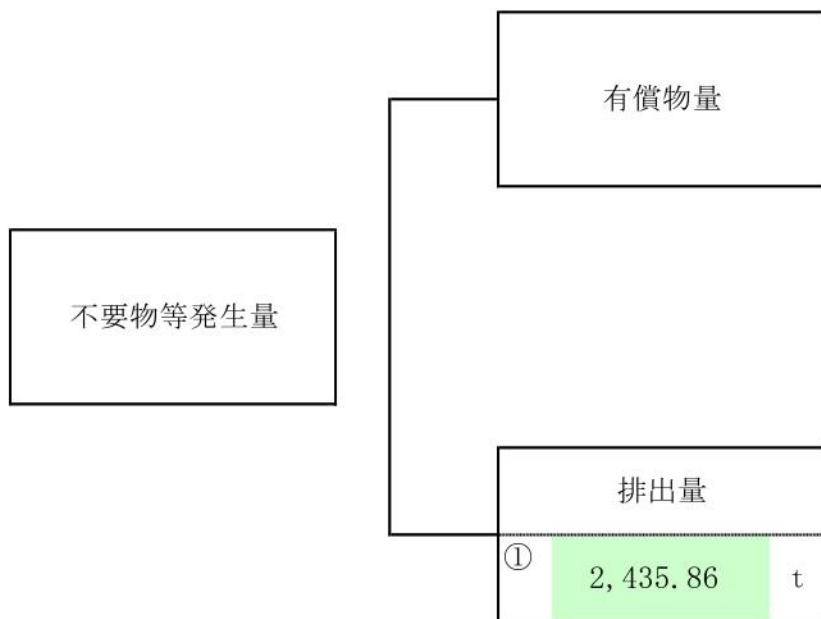


項目	実績値
①排出量	44.15 t
②+⑧自ら再生利用を行った量	t
⑤自ら熱回収を行った量	t
⑦自ら中間処理により減量した量	t
③+⑨自ら埋立処分又は海洋投入処分を行った量	t
⑩全処理委託量	44.15 t
⑪優良認定処理業者への処理委託量	t
⑫再生利用業者への処理委託量	t
⑬熱回収認定業者への処理委託量	t
⑭熱回収認定業者以外の熱回収を行う業者への処理委託量	t

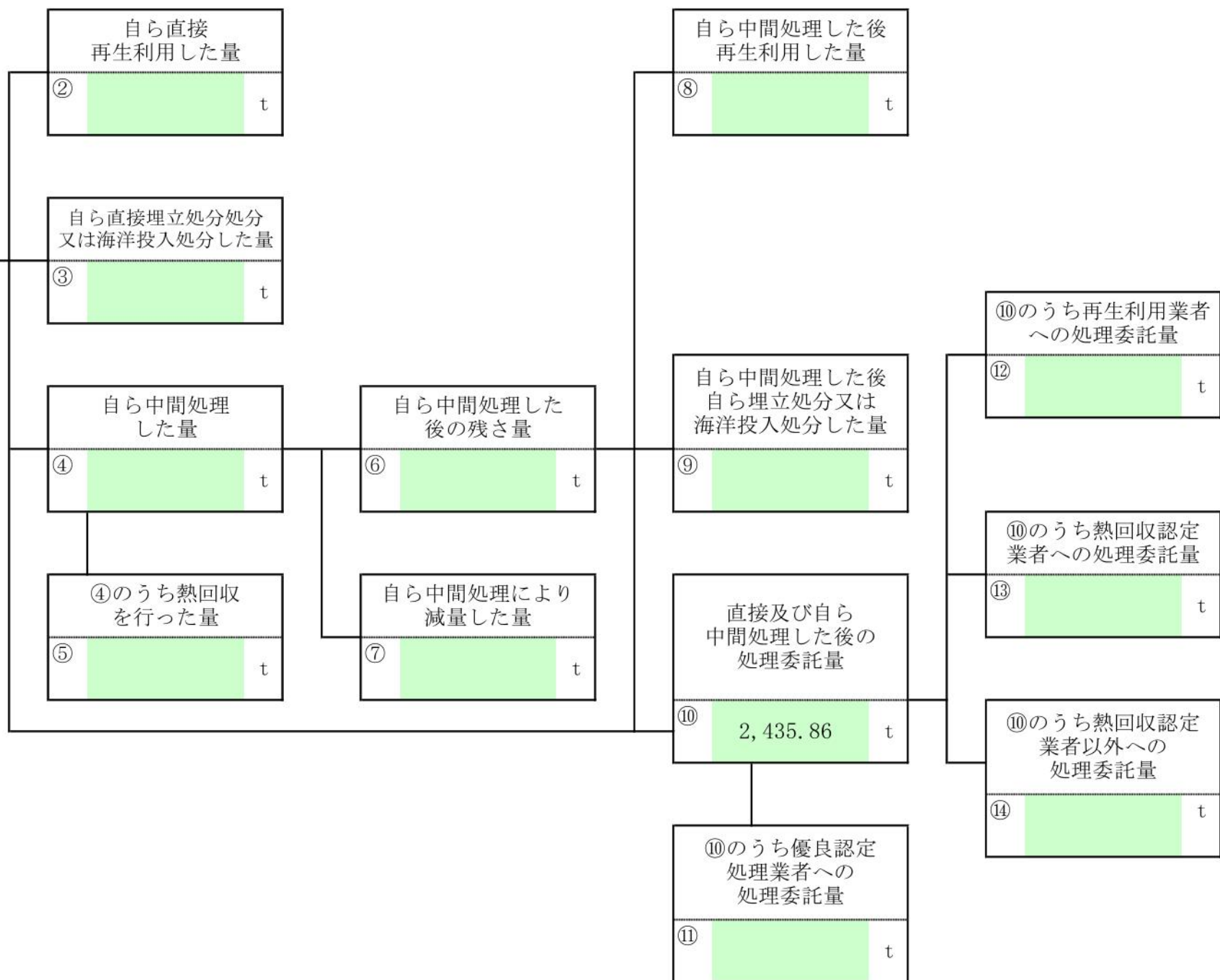


計画の実施状況

(産業廃棄物の種類 : がれき類 (コンガラ・アスコンガラ含む))

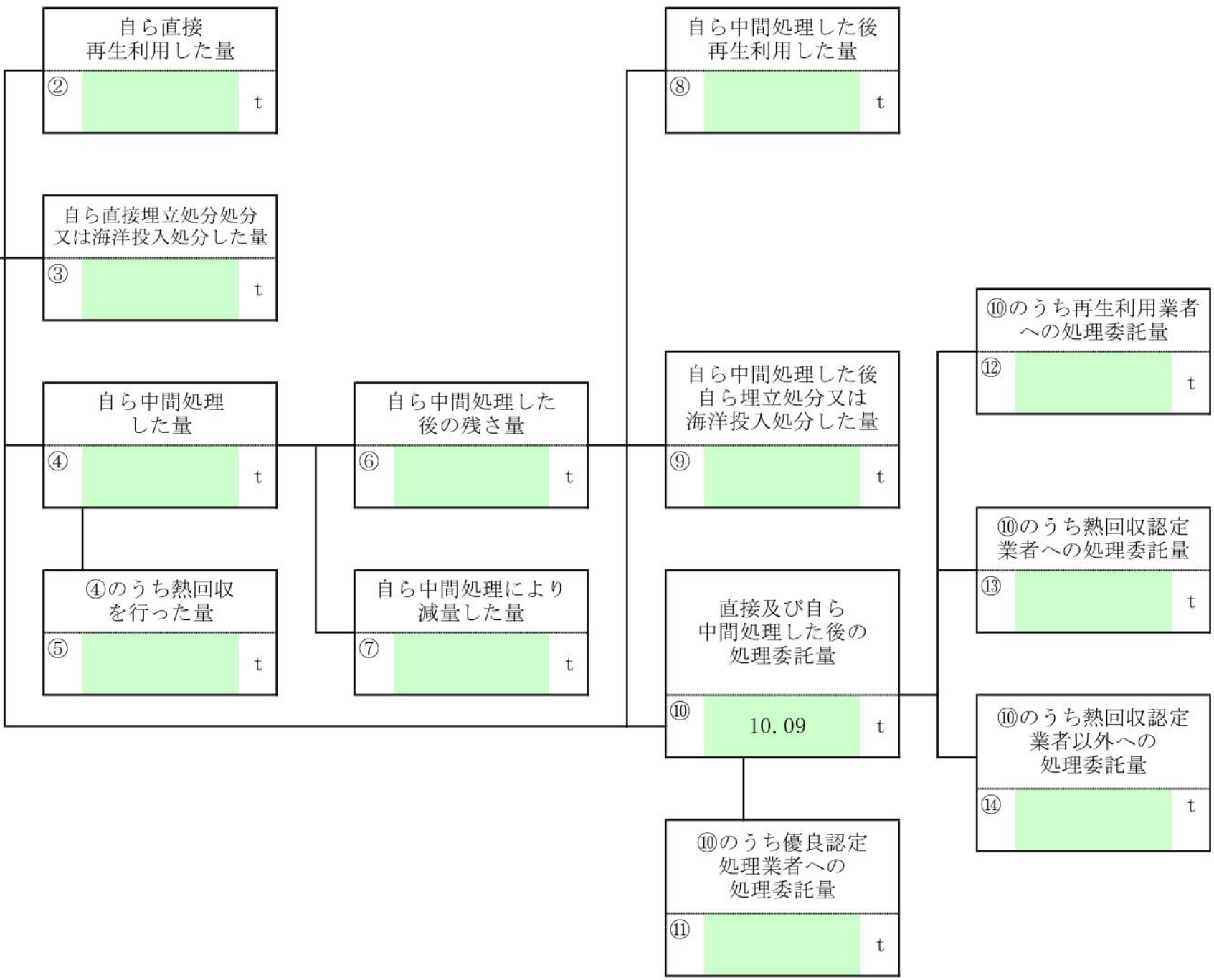
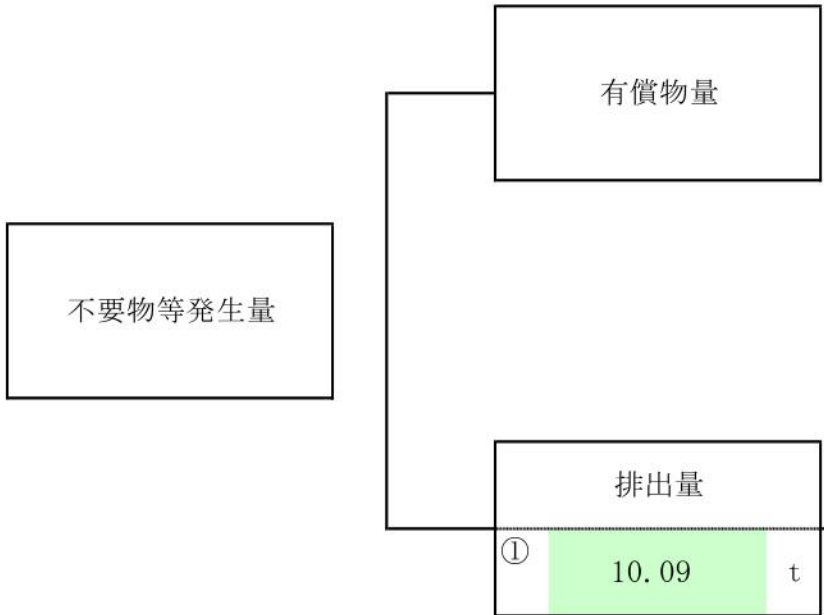


項目	実績値
①排出量	2,435.86 t
②+⑧自ら再生利用を行った量	t
⑤自ら熱回収を行った量	t
⑦自ら中間処理により減量した量	t
③+⑨自ら埋立処分又は海洋投入処分を行った量	t
⑩全処理委託量	2,435.86 t
⑪優良認定処理業者への処理委託量	t
⑫再生利用業者への処理委託量	t
⑬熱回収認定業者への処理委託量	t
⑭熱回収認定業者以外の熱回収を行う業者への処理委託量	t



計画の実施状況

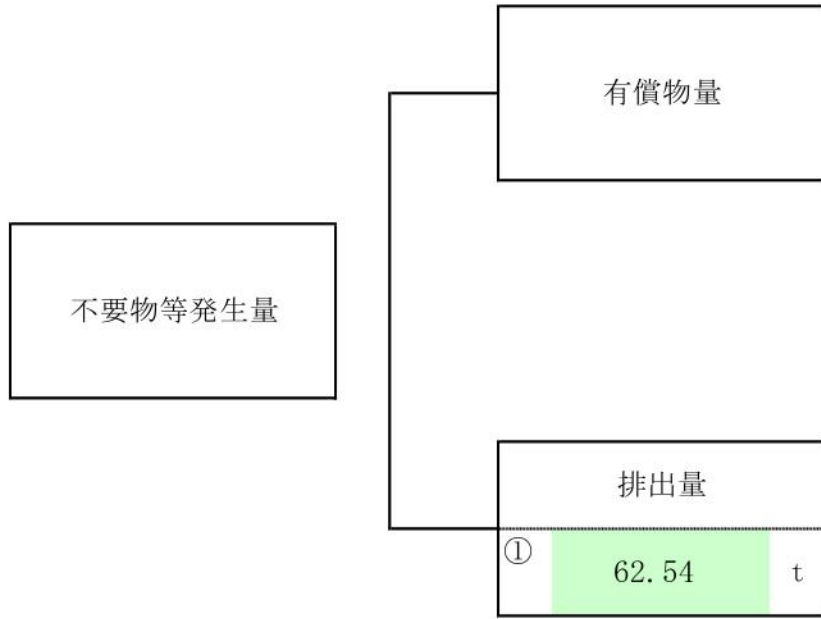
(産業廃棄物の種類： 混合(安定型))



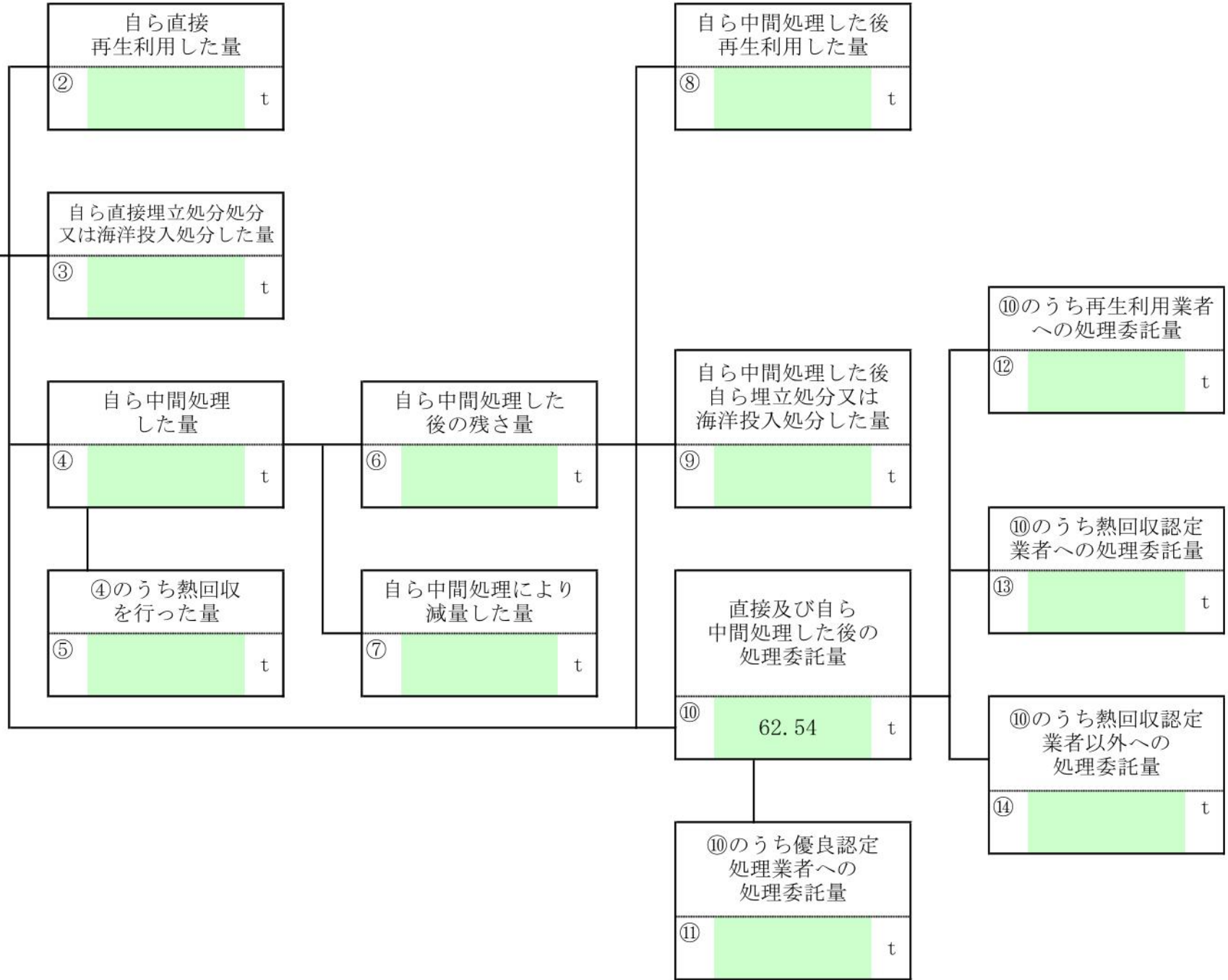
項目	実績値
①排出量	10.09 t
②+⑧自ら再生利用を行った量	t
⑤自ら熱回収を行った量	t
⑦自ら中間処理により減量した量	t
③+⑨自ら埋立処分又は海洋投入処分を行った量	t
⑩全処理委託量	10.09 t
⑪優良認定処理業者への処理委託量	t
⑫再生利用業者への処理委託量	t
⑬熱回収認定業者への処理委託量	t
⑭熱回収認定業者以外の熱回収を行う業者への処理委託量	t

計画の実施状況

(産業廃棄物の種類： 混合(管理型))



項目	実績値
①排出量	62.54 t
②+⑧自ら再生利用を行った量	t
⑤自ら熱回収を行った量	t
⑦自ら中間処理により減量した量	t
③+⑨自ら埋立処分又は海洋投入処分を行った量	t
⑩全処理委託量	62.54 t
⑪優良認定処理業者への処理委託量	t
⑫再生利用業者への処理委託量	t
⑬熱回収認定業者への処理委託量	t
⑭熱回収認定業者以外の熱回収を行う業者への処理委託量	t



備考

- 1 翌年度の6月30日までに提出すること。
- 2 「事業の種類」の欄には、日本標準産業分類の区分を記入すること。
- 3 「産業廃棄物処理計画における目標値」の欄には、項目ごとに、産業廃棄物処理計画に記載した目標値を記入すること。
- 4 第2面には、前年度の産業廃棄物の処理に関して、①～⑭の欄のそれぞれに、(1)から(14)に掲げる量を記入すること。
 - (1) ①欄 当該事業場において生じた産業廃棄物の量
 - (2) ②欄 (1)の量のうち、中間処理をせず直接自ら再生利用した量
 - (3) ③欄 (1)の量のうち、中間処理をせず直接自ら埋立処分又は海洋投入処分した量
 - (4) ④欄 (1)の量のうち、自ら中間処理をした産業廃棄物の当該中間処理前の量
 - (5) ⑤欄 (4)の量のうち、熱回収を行った量
 - (6) ⑥欄 自ら中間処理をした後の量
 - (7) ⑦欄 (4)の量から(6)の量を差し引いた量
 - (8) ⑧欄 (6)の量のうち、自ら利用し、又は他人に売却した量
 - (9) ⑨欄 (6)の量のうち、自ら埋立処分及び海洋投入処分した量
 - (10) ⑩欄 中間処理及び最終処分を委託した量
 - (11) ⑪欄 (10)の量のうち、優良認定処理業者（廃棄物の処理及び清掃に関する法律施行令第6条の11第2号に該当する者）への処理委託量
 - (12) ⑫欄 (10)の量のうち、処理業者への再生利用委託量
 - (13) ⑬欄 (10)の量のうち、認定熱回収施設設置者（廃棄物の処理及び清掃に関する法律第15条の3の3第1項の認定を受けた者）である処理業者への焼却処理委託量
 - (14) ⑭欄 (10)の量のうち、認定熱回収施設設置者以外の熱回収を行っている処理業者への焼却処理委託量
- 5 第2面の左下の表には、項目ごとに、産業廃棄物処理計画に記載したそれぞれの実績値を記入すること。
- 6 産業廃棄物の種類が2以上あるときは、産業廃棄物の種類ごとに、第2面の例により産業廃棄物処理計画の実施状況を明らかにした書面を作成し、当該書面を添付すること。
- 7 ※欄は記入しないこと。

産業廃棄物処理計画実施状況報告書（集計用シート）

提出者の名称	株式会社 緒方建設 代表取締役 緒方公一	提出者の住所	熊本県菊池市野間口1097
事業場の名称	株式会社 緒方建設	事業場の所在地	熊本県菊池市野間口1097
内容年度	令和 4 年度		

(単位:トン)

廃棄物の種類	排出量	自社内での処理状況								委託先での処理状況				
		自己中間処理をしない		自己中間処理をする						委託処理量	委託処理量のうち委託先毎の量			
		自己再生 利用量	自己最終 処分量	自己中間 処理量	うち熱 回収量	自己中間 処理後 残さ量	自己再生 利用量	自己最終 処分量	自己中間 処理 減量化量		優良認定 処理業者 への処理 委託量	再生利用 業者への 処理 委託量	熱回収 認定業者 への処理 委託量	熱回収 認定業者 以外の熱 回収を行 う業者へ の処理 委託量
①	②	③	④	⑤	⑥	⑧	⑨	⑦	⑩	⑪	⑫	⑬	⑭	
燃え殻	0.00	0.00	0.00	0.00	0.00	0.00	0.00	0.00	0.00	0.00	0.00	0.00	0.00	0.00
汚泥	1,680.76	0.00	0.00	0.00	0.00	0.00	0.00	0.00	0.00	1,680.76	0.00	0.00	0.00	0.00
廃油	0.90	0.00	0.00	0.00	0.00	0.00	0.00	0.00	0.00	0.90	0.00	0.00	0.00	0.00
廃酸	0.00	0.00	0.00	0.00	0.00	0.00	0.00	0.00	0.00	0.00	0.00	0.00	0.00	0.00
廃アルカリ	0.00	0.00	0.00	0.00	0.00	0.00	0.00	0.00	0.00	0.00	0.00	0.00	0.00	0.00
廃プラスチック	21.83	0.00	0.00	0.00	0.00	0.00	0.00	0.00	0.00	21.83	0.00	0.00	0.00	0.00
紙くず	0.00	0.00	0.00	0.00	0.00	0.00	0.00	0.00	0.00	0.00	0.00	0.00	0.00	0.00
木くず	177.14	0.00	0.00	0.00	0.00	0.00	0.00	0.00	0.00	177.14	0.00	0.00	0.00	0.00
繊維くず	0.16	0.00	0.00	0.00	0.00	0.00	0.00	0.00	0.00	0.16	0.00	0.00	0.00	0.00
動植物性残さ	0.00	0.00	0.00	0.00	0.00	0.00	0.00	0.00	0.00	0.00	0.00	0.00	0.00	0.00
ゴムくず	0.00	0.00	0.00	0.00	0.00	0.00	0.00	0.00	0.00	0.00	0.00	0.00	0.00	0.00
金属くず	0.00	0.00	0.00	0.00	0.00	0.00	0.00	0.00	0.00	0.00	0.00	0.00	0.00	0.00
ガラス陶磁器くず・石こうボード	44.15	0.00	0.00	0.00	0.00	0.00	0.00	0.00	0.00	44.15	0.00	0.00	0.00	0.00
鋳さい	0.00	0.00	0.00	0.00	0.00	0.00	0.00	0.00	0.00	0.00	0.00	0.00	0.00	0.00
がれき類(コンから・アスコンが ら含む)	2,435.86	0.00	0.00	0.00	0.00	0.00	0.00	0.00	0.00	2,435.86	0.00	0.00	0.00	0.00
ばいじん	0.00	0.00	0.00	0.00	0.00	0.00	0.00	0.00	0.00	0.00	0.00	0.00	0.00	0.00
混合(安定型)	10.09	0.00	0.00	0.00	0.00	0.00	0.00	0.00	0.00	10.09	0.00	0.00	0.00	0.00
混合(管理型)	62.54	0.00	0.00	0.00	0.00	0.00	0.00	0.00	0.00	62.54	0.00	0.00	0.00	0.00
	0.00	0.00	0.00	0.00	0.00	0.00	0.00	0.00	0.00	0.00	0.00	0.00	0.00	0.00
	0.00	0.00	0.00	0.00	0.00	0.00	0.00	0.00	0.00	0.00	0.00	0.00	0.00	0.00
合計	4,433.43	0.00	0.00	0.00	0.00	0.00	0.00	0.00	0.00	4,433.43	0.00	0.00	0.00	0.00

(県報告用)

産廃 集計

令和4年度

事業場の名称	マニフェスト 伝票	コンクリートガラ	アスコンガラ	ガレキ類ほか	ガラス・ 陶磁器くず	廃プラ類	金属くず	混合 (安定型)	石綿含有	廃油	安定型品目計	建設汚泥	紙くず	木くず	繊維くず	廃石膏ボード	混合 (管理型)	石綿含有	水銀使用製品	廃アルカリ	管理型品目計		廃石綿等	特別管理産廃計	合計
【土木】																									
R4年度 倉庫	18					0.890					0.890			1.970			17.366				19.336			0.000	20.226
第二原水工業団地企業誘致環境整備(下水) (推進その5)工事	183	12.990	49.180	4.120							66.290	1,115.625					0.590				1,116.215			0.000	1,182.505
古川防災・安全交付金(急傾斜地)(法面)工事	7				16.680						16.680			1.390			0.880				2.270			0.000	18.950
国道325号防災・安全交付金(改築)橋梁下部 工事他合併	48	157.380				15.540					172.920			3.100			2.940				6.040			0.000	178.960
(R3)国道325号防災・安全交付金(改築)道路 改良その2工事	60	192.450	78.770								271.220	0.220			0.160		5.250				5.630			0.000	276.850
令和4年度菊池川上流地区維持管理工 事	9				0.400	0.070					0.470						4.770				4.770			0.000	5.240
九州中央道城ノ尾地区改良13期工事	17	2.350			12.040						14.390			16.060			6.450				22.510			0.000	36.900
国道219号災害復旧伊高瀬地区擁壁工(その 1)工事	11	17.830			7.050			10.090			34.970			0.670			5.160				5.830			0.000	40.800
国道325号防災・安全交付金(舗装補修)その 2工事	56		493.800								493.800	1.760									1.760			0.000	495.560
菊池平野地区水利施設等保全高度化事業 (R3補正)第1号工事他合併	62	349.050	10.660								359.710	1.100									1.100			0.000	360.810
(R4)国道325号防災・安全交付金(改築)道路 改良その2工事	107	594.680	142.160								736.840			1.610			4.290				5.900			0.000	742.740
第二原水工業団地企業誘致環境整備(下水) (推進その2)工事	76	11.390	17.480								28.870	561.429					1.460				562.889			0.000	591.759
九州中央道城平地区改良10期工事	41	106.960	34.800								141.760	0.099		78.570			8.470				87.139			0.000	228.899
外牧川防災・安全交付金(火山砂防)管理用 道路(法面)工事他合併	65	75.140	0.720								75.860	0.385		57.150			3.590				61.125			0.000	136.985
九州中央道城ノ尾地区改良17期工事	1										0.000						1.320				1.320			0.000	1.320
											0.000										0.000			0.000	0.000
											0.000										0.000			0.000	0.000
											0.000										0.000			0.000	0.000
											0.000										0.000			0.000	0.000
											0.000										0.000			0.000	0.000
											0.000										0.000			0.000	0.000
											0.000										0.000			0.000	0.000
											0.000										0.000			0.000	0.000
											0.000										0.000			0.000	0.000
											0.000										0.000			0.000	0.000
土木合計	761	1,520.220	827.570	4.120	36.170	16.500	0.000	10.090	0.000	0.000	2,414.670	1,680.618	0.000	160.520	0.160	0.000	62.536	0.000	0.000	0.000	1,903.834	0.000	0.000	0.000	4,318.504
【建築】																									
道の駅「きくすい」防災トイレ新築工事	46	8.160	59.640		2.830	3.740					74.370	0.143		16.200		1.650					17.993			0.000	92.363
株式会社山鹿伸悦工場新築工事(建築)	9				0.420	0.960					1.380			0.420		3.080					3.500			0.000	4.880
綿カトウバーラー舎新築工事	5	16.150									16.150										0.000			0.000	16.150
											0.000										0.000			0.000	0.000
											0.000										0.000			0.000	0.000
											0.000										0.000			0.000	0.000
											0.000										0.000			0.000	0.000
建築合計	60	24.310	59.640	0.000	3.250	4.700	0.000	0.000	0.000	0.000	91.900	0.143	0.000	16.620	0.000	4.730	0.000	0.000	0.000	0.000	21.493	0.000	0.000	0.000	113.393
【スタンド】																									
R4年度ガソリンスタンド	4					0.630				0.900	1.530										0.000			0.000	1.530
スタンド合計		0.000	0.000	0.000	0.000	0.630	0.000	0.000	0.000	0.900	1.530	0.000	0.000	0.000	0.000	0.000	0.000	0.000	0.000	0.000	0.000	0.000	0.000	0.000	1.530
総計	821	1,544.530	887.210	4.120	39.420	21.830	0.000	10.090	0.000	0.900	2,508.100	1,680.761	0.000	177.140	0.160	4.730	62.536	0.000	0.000	0.000	1,925.327	0.000	0.000	0.000	4,433.427