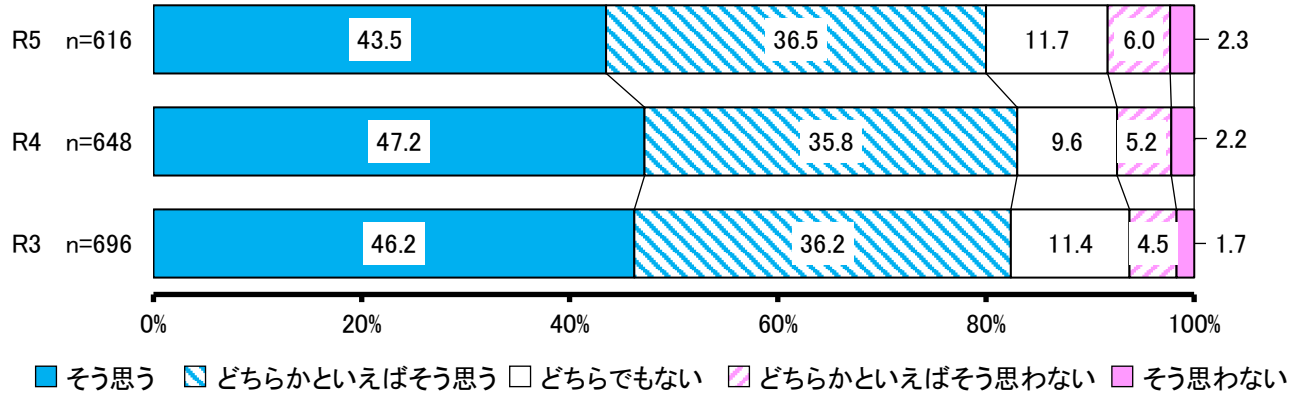


(3) 基本理念の実現に向けた取組みの柱とその方向性について

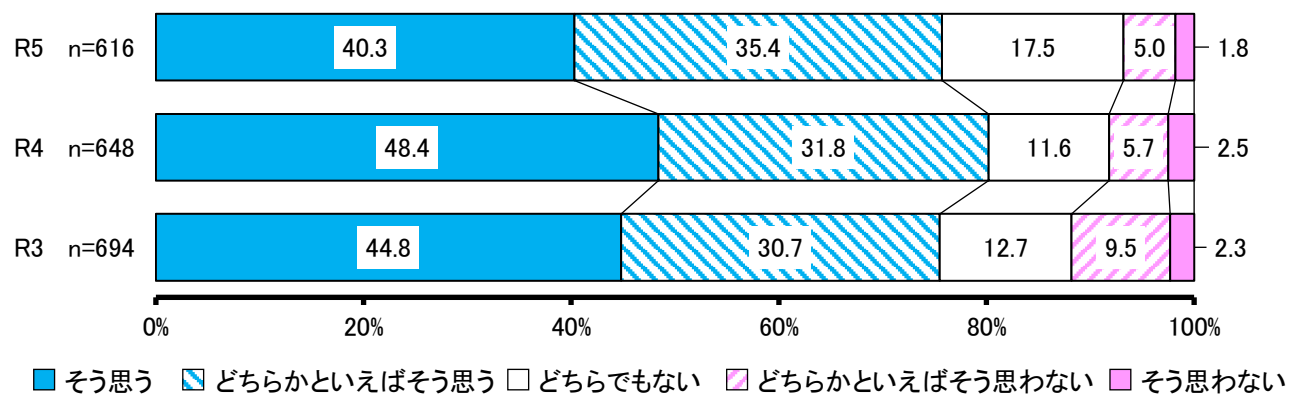
問3 熊本県では「熊本地震と令和2年7月豪雨からの創造的復興を両輪に、新型コロナウイルス感染症による社会の変容を見据え、持続可能な『新しいくまもと』を創造する」という基本理念の実現に向けて、次の1から4の取組みの柱とその方向性に沿って施策を展開しています。
あなたは、現在、熊本県が基本理念の実現に向けた施策を展開できていると思いますか。

1 令和2年7月豪雨からの創造的復興



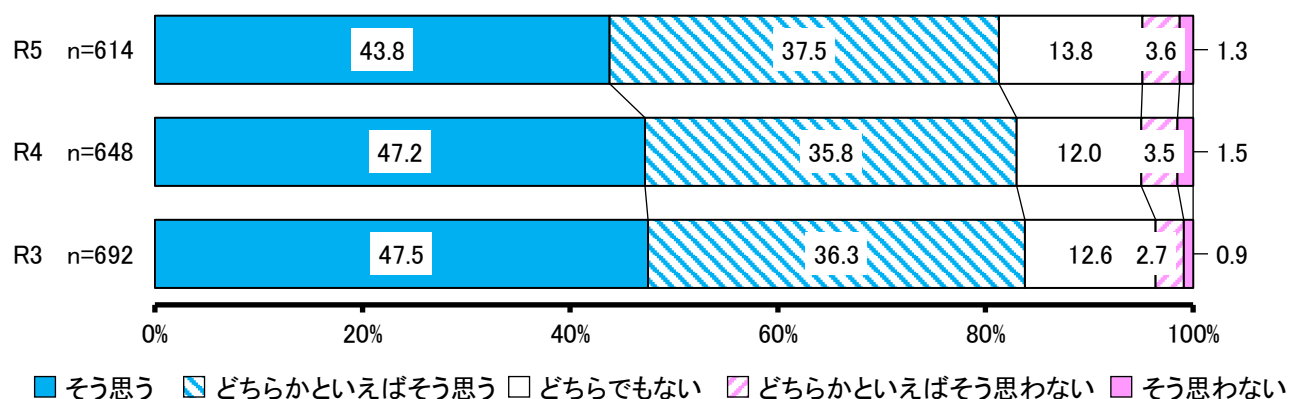
No.	項目	R3			R4			R5		
		回答者 (人)	全体 (%)	除無 (%)	回答者 (人)	全体 (%)	除無 (%)	回答者 (人)	全体 (%)	除無 (%)
1	そう思う	322	44.7%	46.2%	306	46.0%	47.2%	268	42.6%	43.5%
2	どちらかといえばそう思う	252	35.0%	36.2%	232	34.8%	35.8%	225	35.8%	36.5%
3	どちらでもない	79	11.0%	11.4%	62	9.3%	9.6%	72	11.4%	11.7%
4	どちらかといえばそう思わない	31	4.3%	4.5%	34	5.1%	5.2%	37	5.9%	6.0%
5	そう思わない	12	1.7%	1.7%	14	2.1%	2.2%	14	2.2%	2.3%
	無回答	24	3.3%	—	18	2.7%	—	13	2.1%	—
	全体	720	100.0%	100.0%	666	100.0%	100.0%	629	100.0%	100.0%

2 新型コロナウイルス感染症を踏まえた対応



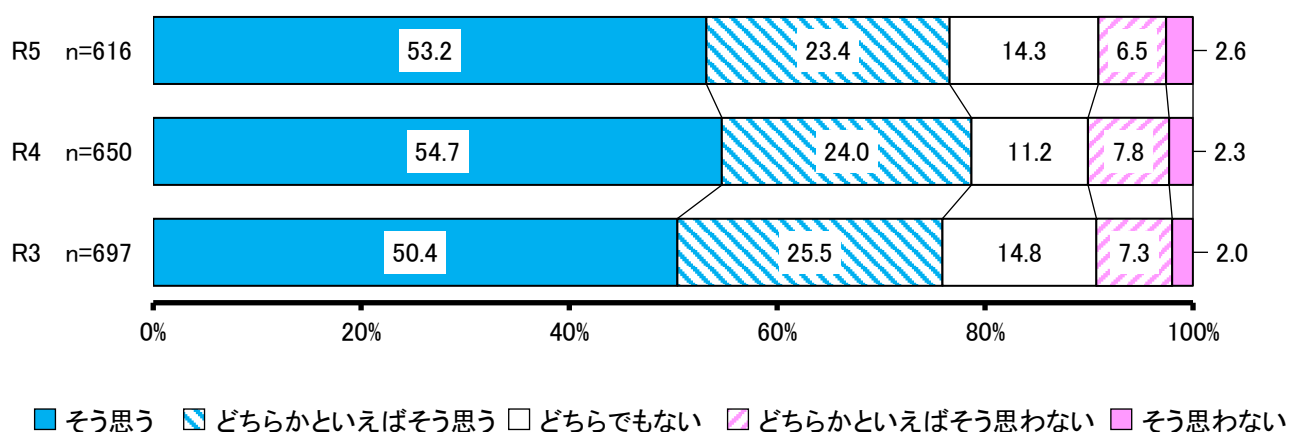
No.	項目	R3			R4			R5		
		回答者 (人)	全体 (%)	除無 (%)	回答者 (人)	全体 (%)	除無 (%)	回答者 (人)	全体 (%)	除無 (%)
1	そう思う	311	43.2%	44.8%	314	47.1%	48.4%	248	39.4%	40.3%
2	どちらかといえばそう思う	213	29.6%	30.7%	206	30.9%	31.8%	218	34.7%	35.4%
3	どちらでもない	88	12.2%	12.7%	75	11.3%	11.6%	108	17.2%	17.5%
4	どちらかといえばそう思わない	66	9.2%	9.5%	37	5.6%	5.7%	31	4.9%	5.0%
5	そう思わない	16	2.2%	2.3%	16	2.4%	2.5%	11	1.7%	1.8%
	無回答	26	3.6%	—	18	2.7%	—	13	2.1%	—
	全体	720	100.0%	100.0%	666	100.0%	100.0%	629	100.0%	100.0%

3 熊本地震からの創造的復興



No.	項目	R3			R4			R5		
		回答者 (人)	全体 (%)	除無 (%)	回答者 (人)	全体 (%)	除無 (%)	回答者 (人)	全体 (%)	除無 (%)
1	そう思う	329	45.7%	47.5%	305	45.8%	47.2%	269	42.7%	43.8%
2	どちらかといえばそう思う	251	34.9%	36.3%	232	34.8%	35.8%	230	36.6%	37.5%
3	どちらでもない	87	12.1%	12.6%	78	11.7%	12.0%	85	13.5%	13.8%
4	どちらかといえばそう思わない	19	2.6%	2.7%	23	3.5%	3.5%	22	3.5%	3.6%
5	そう思わない	6	0.8%	0.9%	10	1.5%	1.5%	8	1.3%	1.3%
	無回答	28	3.9%	—	18	2.7%	—	15	2.4%	—
	全体	720	100.0%	100.0%	666	100.0%	100.0%	629	100.0%	100.0%

4 将来に向けた地方創生の取組み



No.	項目	R3			R4			R5		
		回答者 (人)	全体 (%)	除無 (%)	回答者 (人)	全体 (%)	除無 (%)	回答者 (人)	全体 (%)	除無 (%)
1	そう思う	351	48.8%	50.4%	355	53.2%	54.7%	328	52.1%	53.2%
2	どちらかといえばそう思う	178	24.7%	25.5%	156	23.4%	24.0%	144	22.9%	23.4%
3	どちらでもない	103	14.3%	14.8%	73	11.0%	11.2%	88	14.0%	14.3%
4	どちらかといえばそう思わない	51	7.1%	7.3%	51	7.7%	7.8%	40	6.4%	6.5%
5	そう思わない	14	1.9%	2.0%	15	2.3%	2.3%	16	2.5%	2.6%
	無回答	23	3.2%	—	16	2.4%	—	13	2.1%	—
	全体	720	100.0%	100.0%	666	100.0%	100.0%	629	100.0%	100.0%