

5 市町村の状況等(令和4年度)

(1) 保育所・幼稚園の取り組み状況(実施率)

(%)

市町村名	むし歯予防				園児対象			保護者対象		治療勧告
	フッ化物 塗布	フッ化物 洗口	フッ化物 洗口実施 人数(人)	歯磨き	組単位の 歯科保健指導		歯科関係 行事	講演会 講習会	園だより 等による 広報	
					一部実施	実施				
宇土市	6.7	80.0	416.0	86.7	73.3	20.0	53.3	0	66.7	100
宇城市	12.0	96.0	864.0	96.0	60.0	20.0	48.0	8.0	88.0	92.0
美里町	20.0	80.0	91.0	80.0	60.0	20.0	40.0	0	80.0	100
荒尾市	0	76.5	547.0	70.6	41.2	35.3	47.1	5.9	76.5	94.1
玉名市	0	79.2	638.0	75.0	58.3	25.0	37.5	0	87.5	100
玉東町	0	100	106.0	100	0	100	100	100	100	100
和水町	50.0	75.0	67.0	75.0	50.0	0	25.0	0	100	100
南関町	0	100	152.0	100	0	0	0	0	66.7	100
長洲町	100	100	268.0	100	100	0	33.3	0	100	100
山鹿市	8.7	56.5	356.0	78.3	47.8	30.4	52.2	8.7	82.6	100
菊池市	4.3	91.3	727.0	91.3	43.5	52.2	82.6	4.3	91.3	95.7
合志市	0	63.0	638.0	70.4	63.0	7.4	29.6	37.0	85.2	100
大津町	0	69.2	219.0	61.5	53.8	15.4	23.1	0	76.9	92.3
菊陽町	12.5	87.5	307.0	81.3	68.8	25.0	37.5	0	93.8	100
阿蘇市	21.4	100	369.0	100	35.7	35.7	42.9	14.3	92.9	100
南小国町	0	100	43.0	100	0	33.3	66.7	0	100	100
小国町	0	100	92.0	100	33.3	0	33.3	0	100	100
産山村	0	100	15.0	100	0	0	100	0	100	100
高森町	0	100	85.0	75.0	0	100	75.0	0	100	100
西原村	0	50.0	40.0	50.0	100	0	0	0	100	100
南阿蘇村	33.3	100	92.0	66.7	33.3	33.3	0	0	100	100
御船町	0	100	260.0	85.7	14.3	42.9	85.7	14.3	85.7	100
嘉島町	0	40.0	122.0	60.0	60.0	20.0	60.0	20.0	80.0	100
益城町	6.7	86.7	523.0	93.3	80.0	13.3	26.7	0	60.0	100
甲佐町	0	100	159.0	100	80.0	20.0	80.0	0	100	100
山都町	0	100	154.0	100	30.0	20.0	40.0	0	90.0	100
八代市	15.6	60.9	954.0	93.8	43.8	35.9	60.9	6.3	93.8	96.9
氷川町	12.5	75.0	123.0	100	25.0	37.5	37.5	0	100	100
水俣市	0	21.4	53.0	100	14.3	64.3	42.9	7.1	92.9	92.9
芦北町	87.5	100	186.0	100	25.0	37.5	75.0	0	100	100
津奈木町	0	100	38.0	100	0	33.3	0	0	66.7	100
人吉市	6.3	31.3	102.0	100	56.3	18.8	62.5	12.5	93.8	100
錦町	0	100	173.0	100	50.0	33.3	100	16.7	100	100
多良木町	0	100	89.0	100	40.0	40.0	60.0	20.0	80.0	100
湯前町	0	50.0	30.0	100	50.0	50.0	100	0	100	100
水上村	0	100	32.0	100	0	100	100	100	100	100
相良村	0	100	43.0	100	0	33.3	66.7	0	100	100
五木村	0	100	14.0	100	0	0	0	0	100	100
山江村	0	66.7	48.0	100	33.3	66.7	66.7	33.3	100	100
球磨村	0	100	39.0	100	0	100	50.0	50.0	100	100
あさぎり町	16.7	100	203.0	100	58.3	33.3	50.0	16.7	83.3	100
天草市	9.6	84.6	821.0	94.2	59.6	30.8	51.9	7.7	88.5	98.1
上天草市	0	46.7	127.0	80.0	33.3	26.7	26.7	6.7	80.0	100
苓北町	16.7	100	79.0	100	0	83.3	66.7	33.3	83.3	100
熊本市	7.4	49.3	4804.0	67.4	56.7	20.9	38.1	7.0	81.9	96.3
熊本県	8.9	68.3	15308.0	82.2	50.5	27.9	46.5	8.3	85.9	97.6
熊本県 (熊本市除く)	9.5	76.5	10504.0	88.7	47.8	31.0	50.2	8.9	87.7	98.2

(2) 小学校の取り組み状況(実施率)

(%)

市町村名	むし歯予防				児童対象			保護者対象		治療勧告
	フッ化物 塗布	フッ化物 洗口	フッ化物 洗口実施 人数(人)	歯磨き	学級活動での 歯科保健指導		歯科関係 行事	講演会 講習会	保健だよ り等によ る広報	
					一部実施	実施				
宇土市	0	42.9	0	100	0	100	57.1	0	100	100
宇城市	0	80.0	2083.0	93.3	26.7	73.3	46.7	0	100	100
美里町	0	100	307.0	100	33.3	66.7	66.7	0	100	100
荒尾市	0	72.7	1532.0	81.8	27.3	63.6	36.4	0	100	100
玉名市	0	93.3	1883.0	86.7	13.3	86.7	66.7	6.7	100	100
玉東町	0	100	306.0	100	0	50.0	0	0	100	100
和水町	0	100	411.0	100	0	100	50.0	50.0	100	100
南関町	0	100	371.0	100	0	100	75.0	25.0	100	100
長洲町	0	100	520.0	100	0	100	100	0	100	100
山鹿市	0	90.9	1324.0	100	0	100	90.9	9.1	100	100
菊池市	0	100	1625.0	70.0	20.0	80.0	50.0	30.0	100	100
合志市	0	100	3220.0	90.0	10.0	90.0	80.0	10.0	100	100
大津町	0	87.5	956.0	100	37.5	50.0	50.0	12.5	100	100
菊陽町	0	100	2418.0	83.3	0	100	50.0	0	100	100
阿蘇市	0	40.0	0	80.0	20.0	80.0	40.0	40.0	100	100
南小国町	0	100	328.0	100	0	100	33.3	0	100	100
小国町	0	50.0	0	100	50.0	50.0	50.0	0	100	100
産山村	0	100	63.0	100	0	100	100	100	100	100
高森町	0	100	241.0	100	50.0	50.0	100	0	100	100
西原村	0	0	0	100	0	100	0	0	100	100
南阿蘇村	0	100	406.0	100	33.3	66.7	0	0	100	100
御船町	0	100	954.0	83.3	16.7	83.3	83.3	16.7	100	100
嘉島町	0	100	0	100	50.0	50.0	50.0	0	100	100
益城町	0	0	0	80.0	40.0	60.0	80.0	0	100	80.0
甲佐町	0	100	550.0	75.0	75.0	25.0	100	25.0	100	100
山都町	0	100	451.0	83.3	0	100	100	0	100	100
八代市	0	100	3350.0	96.0	24.0	76.0	68.0	4.0	100	100
氷川町	0	100	509.0	100	33.3	66.7	33.3	0	100	100
水俣市	0	100	65.0	100	14.3	85.7	57.1	0	100	100
芦北町	0	100	649.0	100	16.7	83.3	66.7	16.7	100	100
津奈木町	0	100	196.0	100	0	100	100	0	100	100
人吉市	0	100	1495.0	100	0	100	100	0	100	100
錦町	0	100	621.0	100	0	100	100	0	100	100
多良木町	0	100	447.0	100	0	100	80.0	0	100	100
湯前町	0	100	171.0	100	0	100	100	0	100	100
水上村	0	100	95.0	100	0	100	100	0	100	100
相良村	0	100	170.0	100	0	100	100	50.0	100	100
五木村	0	100	22.0	100	0	100	100	0	100	100
山江村	0	100	218.0	100	50.0	50.0	100	0	100	100
球磨村	0	100	115.0	100	0	100	50.0	0	100	100
あさぎり町	0	100	673.0	100	20.0	80.0	100	0	100	100
天草市	0	100	2208.0	100	16.7	83.3	66.7	5.6	100	100
上天草市	0	100	1028.0	100	27.3	72.7	81.8	18.2	100	100
苓北町	0	80.0	284.0	100	0	100	60.0	0	100	100
熊本市	0	68.7	3064.0	64.6	42.4	50.5	55.6	1.0	97.0	100
熊本県	0	84.1	35329.0	85.6	24.4	72.8	63.7	5.9	99.2	99.7
熊本県 (熊本市除く)	0	90.2	32265.0	93.7	17.3	81.5	66.9	7.9	100	99.6

(3) 中学校の取り組み状況(実施率)

(%)

市町村名	むし歯予防				生徒対象			保護者対象		治療勧告
	フッ化物 塗布	フッ化物 洗口	フッ化物 洗口実施 人数(人)	歯磨き	学級活動での 歯科保健指導		歯科関係 行事	講演会 講習会	保健だよ り等によ る広報	
					一部実施	実施				
宇土市	0	25.0	0	75.0	75.0	0	50.0	0	100	100
宇城市	0	100	759.0	87.5	37.5	25.0	25.0	0	100	100
美里町	0	100	78.0	100	0	100	100	0	100	100
荒尾市	0	100	1181.0	100	25.0	25.0	0	0	100	100
玉名市	0	85.7	1061.0	100	0	0	28.6	0	100	100
玉東町	0	100	154.0	100	0	0	0	0	0	100
和水町	0	100	182.0	100	0	50.0	100	0	100	100
南関町	0	100	167.0	100	0	100	0	0	100	100
長洲町	0	100	296.0	100	50.0	50.0	100	0	100	100
山鹿市	0	100	1225.0	100	16.7	33.3	16.7	0	100	100
菊池市	0	100	876.0	100	60.0	40.0	40.0	0	100	100
合志市	0	100	1595.0	100	16.7	16.7	33.3	16.7	100	100
大津町	0	66.7	280.0	100	0	100	0	0	100	100
菊陽町	0	100	1233.0	50.0	0	0	50.0	0	100	100
阿蘇市	0	33.3	0	100	33.3	33.3	66.7	33.3	100	100
南小国町	0	100	70.0	100	0	100	0	0	100	100
小国町	0	100	0	100	0	50.0	0	0	100	100
産山村	0	100	32.0	100	0	0	100	100	100	100
高森町	0	100	140.0	100	0	50.0	50.0	50.0	100	100
西原村	0	100	0	100	100	0	100	0	100	100
南阿蘇村	0	100	206.0	100	0	0	0	0	100	100
御船町	0	100	375.0	100	0	0	100	0	100	100
嘉島町	0	100	0	100	0	0	100	0	100	100
益城町	0	0	0	100	0	100	100	0	100	100
甲佐町	0	100	0	100	0	100	0	0	100	100
山都町	0	100	195.0	100	33.3	0	100	0	100	100
八代市	0	88.2	1532.0	100	5.9	11.8	52.9	0	100	100
氷川町	0	100	297.0	100	50.0	50.0	50.0	0	100	100
水俣市	0	100	182.0	100	0	50.0	50.0	0	100	100
芦北町	0	100	382.0	100	25.0	25.0	50.0	0	100	100
津奈木町	0	100	104.0	100	0	0	0	0	100	100
人吉市	0	100	818.0	100	0	66.7	33.3	0	100	100
錦町	0	100	306.0	100	0	100	0	0	100	100
多良木町	0	100	254.0	100	0	50.0	0	0	100	100
湯前町	0	100	75.0	100	0	100	100	0	100	100
水上村	0	100	49.0	100	0	0	100	0	100	100
相良村	0	100	103.0	100	0	100	0	0	100	100
五木村	0	100	24.0	100	0	100	100	0	100	100
山江村	0	100	121.0	100	0	0	0	0	100	100
球磨村	0	100	62.0	100	0	100	100	0	100	100
あさぎり町	0	100	454.0	100	100	0	0	0	100	100
天草市	0	100	1797.0	100	14.3	42.9	35.7	7.1	100	100
上天草市	0	100	283.0	100	0	33.3	83.3	0	100	100
苓北町	0	50.0	149.0	100	0	50.0	0	0	100	100
熊本市	0	5.2	48.0	75.9	19.0	15.5	29.3	0	87.9	98.3
熊本県	0	65.3	17145.0	91.2	17.1	28.5	39.4	2.6	95.9	99.5
熊本県 (熊本市除く)	0	91.1	17097.0	97.8	16.3	34.1	43.7	3.7	99.3	100

(4) むし歯有病者率(%)

市町村名	保育所・幼稚園(乳歯)			小学校(永久歯)						中学校(永久歯)			高等学校(永久歯)		
	3歳児 (年少)	4歳児 (年中)	5歳児 (年長)	1年生	2年生	3年生	4年生	5年生	6年生	1年生	2年生	3年生	1年生	2年生	3年生
宇土市	12.36	23.26	26.45	1.64	6.27	8.09	14.61	18.04	16.37	23.70	35.57	34.43	21.37	12.14	21.19
宇城市	15.87	26.11	33.41	1.78	4.97	5.66	10.24	17.83	22.22	21.00	30.69	30.84	18.15	27.41	28.86
美里町	22.22	45.00	29.41	3.64	6.00	14.00	11.54	20.45	18.03	19.05	26.67	26.15	/	/	/
荒尾市	19.13	29.41	38.90	1.88	14.68	6.89	15.78	16.78	30.89	13.56	44.90	36.02	33.18	36.79	32.90
玉名市	14.51	19.87	29.20	1.12	5.03	8.00	16.46	19.48	20.31	20.18	35.84	37.29	39.42	44.03	46.23
玉東町	5.71	17.65	12.82	0	0	5.36	1.92	4.00	10.00	8.93	6.90	12.90	/	/	/
和水町	12.07	17.81	18.57	0	0	4.17	8.97	2.99	13.70	17.86	11.59	28.12	/	/	/
南関町	21.43	26.32	23.46	4.92	20.00	17.46	19.70	26.32	24.62	9.80	17.24	12.73	/	/	/
長洲町	10.28	12.40	12.70	0.72	6.87	14.81	18.38	21.74	24.44	3.28	6.36	10.66	/	/	/
山鹿市	15.71	18.84	35.60	4.34	8.70	7.43	17.11	19.54	22.84	16.46	19.24	13.98	29.78	40.00	51.79
菊池市	15.66	23.68	27.71	4.97	7.47	17.24	15.69	19.91	19.78	40.15	41.69	47.31	31.46	30.17	36.07
合志市	13.92	16.06	29.01	1.75	10.41	6.89	12.17	12.44	25.28	19.59	27.50	26.06	34.72	38.02	40.59
大津町	15.24	24.24	30.46	2.97	5.31	9.83	10.56	17.62	14.45	25.83	30.55	35.68	46.52	47.26	53.29
菊陽町	15.19	26.25	30.08	4.48	10.73	22.89	26.44	30.45	41.24	43.48	47.27	56.92	/	/	/
阿蘇市	14.21	27.68	40.91	3.33	2.39	10.66	16.94	31.16	16.94	38.46	42.54	36.21	63.11	64.60	70.25
南小国町	33.33	33.33	57.89	3.70	14.29	24.14	34.62	41.18	46.43	73.68	65.12	82.35	/	/	/
小国町	14.04	33.33	54.90	6.82	11.90	18.60	38.30	32.61	66.67	50.00	50.00	64.29	64.41	73.17	70.77
産山村	0	0	100	7.14	0	0	23.08	0	0	0	23.08	20.00	/	/	/
高森町	17.24	24.32	47.06	6.67	7.32	14.58	7.50	20.45	22.22	13.33	23.40	37.50	25.00	13.64	10.81
西原村	10.00	30.43	14.81	1.67	6.25	14.29	25.00	33.80	43.55	43.66	54.17	63.16	/	/	/
南阿蘇村	12.70	37.78	40.00	4.92	5.97	26.25	12.00	17.11	26.67	19.48	35.37	37.97	/	/	/
御船町	32.64	41.67	43.59	5.77	7.69	16.05	22.29	28.66	37.50	41.96	40.41	45.45	40.00	58.27	60.00
嘉島町	12.00	24.11	27.87	0.65	0.70	0.86	3.28	2.59	3.45	6.06	10.23	7.69	/	/	/
益城町	26.04	30.67	37.50	1.84	2.06	8.61	4.69	11.63	12.11	32.39	34.93	29.94	/	/	/
甲佐町	22.03	50.00	54.67	4.26	8.54	19.10	17.05	15.96	18.35	21.28	45.35	46.84	19.23	41.67	18.18
山都町	19.30	36.26	52.70	4.00	5.48	8.89	12.82	22.62	33.98	11.63	16.83	19.32	63.41	74.29	71.79
八代市	19.52	24.44	35.27	3.35	10.47	13.49	20.26	22.57	25.59	32.73	34.81	41.08	40.88	42.83	50.28
氷川町	30.26	35.94	45.33	5.71	6.33	10.23	27.55	29.27	27.84	33.67	25.93	29.73	/	/	/
水俣市	16.90	35.71	35.20	4.55	9.32	12.09	23.53	23.28	32.24	27.53	49.20	53.33	56.80	61.48	59.17
芦北町	38.10	41.38	53.76	4.35	5.32	9.48	16.82	17.74	17.32	39.32	45.19	49.62	27.54	38.16	43.82
津奈木町	30.00	30.43	60.00	0	6.90	16.67	8.33	29.63	30.00	27.59	40.54	48.72	/	/	/
人吉市	33.33	32.90	51.10	7.02	11.46	25.97	41.04	37.41	40.56	35.16	34.04	35.54	48.22	50.67	56.91
錦町	25.84	30.85	47.19	8.57	27.27	45.61	59.43	62.75	60.71	59.38	52.83	63.89	85.11	50.00	72.63
多良木町	17.78	30.77	58.93	1.75	4.05	14.29	21.05	15.48	17.11	37.50	29.41	47.25	0	33.33	64.29
湯前町	33.33	34.62	56.00	4.00	9.38	17.86	33.33	35.14	61.29	77.42	66.67	79.41	/	/	/
水上村	40.00	16.67	21.43	5.88	0	7.69	37.50	45.83	46.67	50.00	71.43	75.00	/	/	/
相良村	40.91	50.00	52.38	3.85	8.00	27.59	37.14	60.98	72.73	20.45	44.44	67.65	/	/	/
五木村	0	20.00	75.00	40.00	0	25.00	0	66.67	100	25.00	83.33	60.00	80.00	33.33	36.36
山江村	31.58	43.33	54.55	12.12	27.50	22.22	25.00	53.85	65.00	61.11	53.06	75.00	/	/	/
球磨村	0	41.18	41.67	0	0	5.00	6.25	15.00	6.90	23.53	36.00	63.16	/	/	/
あさぎり町	28.43	46.24	35.34	11.02	20.30	19.38	29.63	30.82	44.29	44.30	15.38	10.27	75.19	79.81	79.07
天草市	25.71	36.60	48.48	2.20	4.71	6.13	9.67	17.11	20.38	27.49	38.98	46.41	39.44	39.27	47.51
上天草市	33.33	35.25	44.44	7.82	12.65	20.56	28.24	34.12	35.56	45.30	45.50	56.29	8.33	10.42	10.71
苓北町	23.81	19.35	38.00	0	1.72	9.26	11.90	20.00	20.37	40.38	46.55	65.08	23.91	42.86	36.84
熊本市	12.84	20.08	27.35	3.08	6.18	9.99	14.47	18.04	21.01	27.68	31.51	33.49	33.12	39.12	45.27
熊本県	16.25	24.01	32.10	3.18	7.35	11.15	16.19	19.95	23.55	27.97	33.63	35.98	35.84	40.65	46.58
熊本県 (熊本市除く)	18.90	27.03	35.69	3.27	8.24	12.02	17.47	21.35	25.41	28.19	35.21	37.85	39.77	42.71	48.24

(5) 一人平均むし歯数(本)

市町村名	保育所・幼稚園(乳歯)			小学校(永久歯)						中学校(永久歯)			高等学校(永久歯)		
	3歳児 (年少)	4歳児 (年中)	5歳児 (年長)	1年生	2年生	3年生	4年生	5年生	6年生	1年生	2年生	3年生	1年生	2年生	3年生
宇土市	0.37	1.07	1.29	0.04	0.09	0.12	0.27	0.35	0.28	0.66	0.90	1.06	0.35	0.29	0.82
宇城市	0.53	0.94	1.61	0.03	0.07	0.08	0.20	0.35	0.40	0.49	0.96	0.95	1.25	1.84	2.20
美里町	1.00	3.42	1.32	0.04	0.12	0.26	0.29	0.52	0.39	0.44	0.92	0.77	/	/	/
荒尾市	0.64	1.28	1.56	0.02	0.27	0.09	0.29	0.29	0.80	0.28	1.98	1.11	0.97	1.08	1.32
玉名市	0.57	0.79	1.27	0.02	0.06	0.12	0.24	0.32	0.32	0.57	1.05	1.16	1.63	1.78	2.11
玉東町	0.17	0.45	0.49	0	0	0.09	0.02	0.04	0.20	0.14	0.07	0.31	/	/	/
和水町	0.38	0.51	0.53	0	0	0.07	0.14	0.04	0.21	0.34	0.22	0.48	/	/	/
南関町	0.61	1.29	1.52	0.08	0.40	0.30	0.42	0.62	0.51	0.16	0.47	0.17	/	/	/
長洲町	0.36	0.50	0.60	0.03	0.15	0.33	0.42	0.45	0.62	0.03	0.08	0.17	/	/	/
山鹿市	0.56	0.68	1.50	0.07	0.12	0.15	0.32	0.37	0.43	0.32	0.29	0.25	0.81	1.32	1.77
菊池市	0.47	0.91	1.13	0.09	0.11	0.35	0.30	0.41	0.40	1.20	1.25	1.71	1.84	2.38	2.86
合志市	0.42	0.53	1.07	0.03	0.25	0.12	0.28	0.23	0.63	0.42	0.61	0.56	1.93	2.26	3.34
大津町	0.45	0.96	1.29	0.03	0.07	0.15	0.18	0.32	0.29	0.51	0.72	0.86	1.30	1.58	2.02
菊陽町	0.47	0.66	1.21	0.06	0.17	0.40	0.52	0.72	1.14	1.26	1.62	1.88	/	/	/
阿蘇市	0.49	1.18	2.11	0.04	0.03	0.17	0.31	0.58	0.30	0.95	1.31	0.90	2.43	2.61	3.64
南小国町	0.96	1.52	2.63	0.04	0.25	0.31	1.27	1.32	1.54	3.26	2.30	4.94	/	/	/
小国町	0.86	2.36	3.06	0.07	0.17	0.37	0.51	0.76	1.72	1.29	1.70	2.12	2.47	3.71	3.08
産山村	0	0	4.67	0.21	0	0	0.31	0	0	0	0.38	0.20	/	/	/
高森町	0.28	1.19	2.18	0.07	0.15	0.42	0.20	0.25	0.40	0.27	0.51	0.71	0.90	0.68	0.89
西原村	0.34	1.15	0.39	0.02	0.14	0.25	0.47	0.70	0.95	1.08	2.00	2.42	/	/	/
南阿蘇村	0.40	0.73	1.82	0.08	0.09	0.54	0.27	0.42	0.93	0.34	0.89	1.01	/	/	/
御船町	1.19	1.75	1.74	0.06	0.12	0.35	0.55	0.62	0.89	1.13	1.21	1.70	1.21	2.21	2.15
嘉島町	0.47	0.66	1.08	0.01	0.01	0.01	0.03	0.05	0.04	0.12	0.20	0.23	/	/	/
益城町	0.86	1.18	1.67	0.03	0.03	0.15	0.11	0.28	0.22	0.87	0.90	0.71	/	/	/
甲佐町	0.83	2.53	3.07	0.04	0.16	0.39	0.45	0.39	0.32	0.39	1.17	1.19	3.04	2.44	3.52
山都町	0.86	1.62	2.35	0.05	0.10	0.14	0.27	0.31	0.72	0.57	1.16	0.99	1.88	2.80	2.74
八代市	0.73	0.92	1.59	0.06	0.21	0.31	0.46	0.57	0.69	1.10	1.30	1.56	1.76	2.10	2.70
氷川町	1.00	1.50	2.00	0.07	0.10	0.26	0.56	0.61	0.57	0.98	0.68	1.11	/	/	/
水俣市	0.53	1.41	1.32	0.05	0.12	0.21	0.40	0.46	0.68	0.50	1.58	1.47	1.65	2.04	2.13
芦北町	1.43	1.86	2.19	0.05	0.14	0.19	0.34	0.27	0.36	1.68	1.90	1.90	0.78	0.80	1.01
津奈木町	0.45	0.78	2.73	0	0.17	0.21	0.08	0.48	0.57	0.55	1.24	0.64	/	/	/
人吉市	0.81	1.50	2.03	0.14	0.30	0.52	0.96	0.96	1.01	1.54	1.24	1.44	1.56	1.98	2.26
錦町	1.18	1.62	2.65	0.17	0.70	1.03	1.32	1.55	1.77	1.89	2.28	3.00	5.14	2.09	3.53
多良木町	0.69	1.13	2.82	0.05	0.09	0.34	0.53	0.35	0.86	1.06	0.79	0.96	0	0.89	1.93
湯前町	1.75	1.58	3.52	0.04	0.19	0.32	0.97	0.76	0.84	4.90	4.17	4.56	/	/	/
水上村	0.90	0.50	0.43	0.24	0	0.15	0.62	0.79	1.20	1.38	2.24	2.80	/	/	/
相良村	1.05	1.68	2.14	0.04	0.08	0.34	0.80	1.37	2.00	0.30	1.22	2.50	/	/	/
五木村	0	2.00	2.50	0.80	0	0.25	0	1.67	2.00	0.75	1.83	1.20	5.20	6.00	5.27
山江村	0.68	1.47	2.18	0.24	0.30	0.42	0.50	1.77	1.52	1.75	1.61	3.02	/	/	/
球磨村	0	0.94	1.83	0	0	0.10	0.06	0.20	0.14	0.41	0.76	2.11	/	/	/
あさぎり町	0.88	1.52	1.56	0.60	0.66	0.48	0.73	0.82	1.01	1.72	0.92	0.99	3.00	3.55	3.74
天草市	0.84	1.67	2.37	0.02	0.06	0.11	0.17	0.34	0.41	0.59	1.15	1.60	1.52	1.80	2.15
上天草市	1.09	1.32	2.15	0.14	0.24	0.47	0.62	0.92	1.09	1.71	1.78	2.60	1.46	2.31	2.39
苓北町	0.88	0.58	1.38	0	0.02	0.28	0.19	0.38	0.44	1.12	1.36	2.52	0.63	1.75	1.26
熊本市	0.41	0.72	1.04	0.06	0.13	0.20	0.31	0.38	0.50	0.74	0.93	1.04	1.20	1.61	1.94
熊本県	0.54	0.92	1.34	0.06	0.14	0.22	0.34	0.42	0.55	0.77	1.04	1.16	1.35	1.72	2.10
熊本県 (熊本市除く)	0.63	1.07	1.57	0.06	0.15	0.23	0.36	0.46	0.59	0.80	1.12	1.25	1.56	1.87	2.30

(6) 処置歯率(%)

市町村名	保育所・幼稚園(乳歯)			小学校						中学校			高等学校		
	3歳児 (年少)	4歳児 (年中)	5歳児 (年長)	1年生	2年生	3年生	4年生	5年生	6年生	1年生	2年生	3年生	1年生	2年生	3年生
宇土市	6.93	38.04	43.82	45.45	37.93	20.93	47.37	68.10	56.48	40.08	57.63	55.88	93.83	95.00	92.27
宇城市	34.33	26.23	33.19	71.43	47.22	40.48	43.00	57.45	55.07	54.72	57.02	58.10	84.89	81.51	79.48
美里町	36.11	35.77	22.22	/	33.33	38.46	73.33	52.17	79.17	71.43	67.27	44.00	/	/	/
荒尾市	14.59	32.27	37.52	30.00	82.76	47.22	62.22	36.64	75.07	60.83	81.98	63.57	73.46	63.16	67.54
玉名市	33.59	45.15	55.12	10.00	53.12	58.21	57.89	63.95	65.22	83.90	73.30	82.48	53.26	53.20	60.91
玉東町	0	26.09	52.63	/	0	20.00	0	0	10.00	37.50	50.00	21.05	/	/	/
和水町	4.55	37.84	45.95	/	/	80.00	72.73	66.67	40.00	84.21	100	93.55	/	/	/
南関町	9.30	53.06	62.60	40.00	83.33	68.42	60.71	85.11	81.82	87.50	29.63	44.44	/	/	/
長洲町	15.79	24.59	46.05	0	21.05	25.00	24.56	17.31	13.10	25.00	44.44	57.14	/	/	/
山鹿市	18.28	20.09	29.72	48.28	40.43	25.81	50.38	44.38	56.74	75.40	81.90	68.22	65.61	74.52	65.77
菊池市	18.02	26.30	24.20	40.00	45.24	51.30	47.15	58.24	45.25	55.25	60.68	65.67	61.30	67.27	59.11
合志市	21.05	32.20	35.63	27.27	66.51	44.90	26.61	65.46	41.20	61.35	68.23	64.07	56.30	66.82	70.47
大津町	28.83	38.74	40.67	35.71	53.33	42.86	69.14	37.50	47.66	88.94	85.81	84.85	90.87	87.98	85.80
菊陽町	14.12	28.03	40.18	41.38	39.56	33.16	36.54	53.42	50.00	59.87	57.61	59.28	/	/	/
阿蘇市	30.00	23.56	40.05	25.00	0	75.76	33.33	70.40	46.30	58.72	62.61	88.54	81.60	74.92	81.82
南小国町	30.43	31.25	24.00	0	28.57	66.67	51.52	68.89	86.05	83.87	85.86	90.48	/	/	/
小国町	32.65	81.13	76.28	66.67	57.14	56.25	95.83	85.71	90.32	93.55	96.74	98.32	86.30	89.47	91.50
産山村	0	0	14.29	0	/	/	0	0	0	0	100	/	/	/	/
高森町	0	27.27	47.30	0	50.00	10.00	50.00	81.82	38.89	83.33	100	87.50	33.33	40.00	75.76
西原村	0	11.32	0	100	0	0	59.38	88.00	86.44	80.52	52.78	67.39	/	/	/
南阿蘇村	28.00	9.09	38.00	/	50.00	90.70	50.00	78.12	75.71	65.38	89.04	88.75	/	/	/
御船町	38.95	28.23	44.28	50.00	47.62	31.58	48.35	68.63	63.38	72.67	68.93	63.37	75.61	71.99	57.91
嘉島町	25.42	27.03	31.06	100	0	100	50.00	33.33	80.00	58.33	50.00	61.90	/	/	/
益城町	17.54	35.88	47.71	63.64	8.33	31.75	42.11	52.08	69.77	79.03	76.11	78.38	/	/	/
甲佐町	12.24	42.31	53.91	75.00	46.15	28.57	35.00	67.57	62.86	89.19	90.10	94.68	84.81	69.32	82.76
山都町	48.98	47.62	67.24	100	100	61.54	38.10	57.69	75.68	57.14	67.52	79.31	49.35	84.69	58.88
八代市	30.02	47.39	47.64	60.34	73.66	66.98	73.68	61.60	69.04	66.58	67.62	68.85	69.29	71.72	73.56
氷川町	7.89	19.79	24.00	40.00	0	30.43	14.55	12.00	72.73	29.17	41.82	34.96	/	/	/
水俣市	17.33	17.90	33.33	50.00	42.11	23.68	51.35	55.81	71.20	48.31	65.88	67.83	89.32	89.56	82.03
芦北町	20.00	32.10	55.88	60.00	92.31	68.18	80.56	88.24	89.13	41.12	45.31	60.08	90.74	81.97	85.56
津奈木町	0	27.78	48.78	0	60.00	66.67	33.33	76.92	88.24	75.00	65.22	96.00	/	/	/
人吉市	15.52	20.17	29.76	42.86	26.32	55.37	61.09	64.62	70.14	59.39	75.00	68.36	95.07	95.15	96.03
錦町	28.57	30.92	34.32	83.33	72.46	70.09	80.00	78.48	68.18	58.56	58.26	49.38	77.02	76.92	62.09
多良木町	45.16	34.09	56.96	100	57.14	92.31	70.00	72.41	86.15	86.02	88.06	73.56	0	50.00	29.63
湯前町	47.62	26.83	63.64	0	100	100	100	89.29	92.31	71.71	86.00	66.45	/	/	/
水上村	11.11	0	83.33	100	0	100	80.00	94.74	94.44	86.36	95.74	92.86	/	/	/
相良村	0	0	13.33	100	100	80.00	42.86	78.57	72.73	46.15	57.58	61.18	/	/	/
五木村	/	0	20.00	/	0	0	0	60.00	50.00	83.33	90.91	100	61.54	61.11	79.31
山江村	0	29.55	43.75	100	75.00	100	100	97.83	100	100	97.47	99.25	/	/	/
球磨村	0	37.50	50.00	0	0	0	100	50.00	50.00	57.14	57.89	52.50	/	/	/
あさぎり町	21.11	31.91	35.36	26.32	43.18	69.35	65.31	66.67	73.76	35.66	78.47	81.25	37.34	40.11	40.17
天草市	41.48	39.97	56.76	50.00	79.41	60.00	70.30	68.06	75.29	69.78	78.86	77.09	78.73	81.93	83.72
上天草市	9.49	13.66	36.10	36.00	40.00	52.38	46.67	59.62	51.78	54.05	69.47	62.44	92.86	90.09	94.03
苓北町	13.51	5.56	40.58	0	0	/	62.50	82.61	100	89.66	96.20	88.05	65.52	85.71	64.58
熊本市	33.00	44.88	48.55	62.37	60.59	59.29	65.49	60.60	61.26	60.14	65.93	68.21	71.43	75.38	74.59
熊本県	27.40	37.41	44.52	52.27	58.51	54.59	59.12	61.00	62.16	62.17	68.29	68.82	71.25	74.27	73.98
熊本県 (熊本市除く)	24.56	33.56	42.51	44.62	57.23	51.48	55.03	61.24	62.72	63.61	69.76	69.21	71.05	72.97	73.31

(7) CO(要観察歯)保有者率(%)

市町村名	小学校						中学校			高等学校		
	1年生	2年生	3年生	4年生	5年生	6年生	1年生	2年生	3年生	1年生	2年生	3年生
宇土市	0.99	3.28	4.91	7.16	7.95	6.39	21.88	17.93	28.86	2.99	2.43	1.27
宇城市	3.96	9.94	11.13	12.05	13.60	16.48	5.59	8.32	6.70	22.18	21.24	21.54
美里町	1.82	0	4.00	0	15.91	8.20	7.94	13.33	12.31	/	/	/
荒尾市	3.52	16.28	9.18	11.30	9.37	15.10	17.70	34.18	19.40	26.27	27.46	35.93
玉名市	1.87	8.94	7.45	15.19	15.17	16.49	7.02	12.76	12.05	6.46	8.09	5.87
玉東町	0	0	0	5.77	6.00	4.00	21.43	6.90	9.68	/	/	/
和水町	5.06	9.86	11.11	19.23	10.45	21.92	16.07	24.64	18.75	/	/	/
南関町	1.64	3.33	12.70	9.09	3.95	6.15	1.96	12.07	12.73	/	/	/
長洲町	1.44	4.58	6.67	4.41	11.30	11.11	0.82	0	1.64	/	/	/
山鹿市	6.27	11.76	12.71	20.96	7.13	17.79	16.20	22.53	26.07	23.35	22.94	32.14
菊池市	2.88	6.13	9.43	11.03	6.79	6.22	21.21	30.87	34.78	31.84	30.60	38.93
合志市	1.86	6.45	8.55	15.42	9.72	13.71	10.37	17.51	7.61	8.29	11.46	9.41
大津町	1.49	7.39	4.18	11.46	5.73	14.22	12.56	20.76	21.88	15.25	15.54	17.56
菊陽町	4.87	10.73	7.01	10.93	8.06	8.57	10.97	12.70	19.56	/	/	/
阿蘇市	4.44	8.61	12.69	24.59	18.14	19.67	12.09	28.18	28.16	1.94	1.77	0
南小国町	11.11	39.29	44.83	34.62	52.94	53.57	68.42	65.12	82.35	/	/	/
小国町	2.27	4.76	4.65	14.89	19.57	16.67	22.92	24.07	26.79	18.64	29.27	16.92
産山村	7.14	12.50	0	15.38	0	12.50	0	0	20.00	/	/	/
高森町	6.67	2.44	20.83	20.00	15.91	20.00	26.67	19.15	19.64	25.00	18.18	16.22
西原村	1.67	15.62	14.29	8.82	28.17	29.03	40.85	55.56	61.84	/	/	/
南阿蘇村	4.92	5.97	17.50	14.67	11.84	8.00	9.09	19.51	3.80	/	/	/
御船町	12.18	18.34	17.90	21.08	19.51	29.38	39.16	40.41	36.36	19.41	32.37	36.36
嘉島町	0.65	1.41	3.45	7.38	6.90	9.48	12.12	13.64	18.68	/	/	/
益城町	6.30	2.06	9.57	10.26	4.94	10.31	37.46	33.87	28.34	/	/	/
甲佐町	4.26	7.32	11.24	17.05	27.66	31.19	21.28	23.26	24.05	26.92	44.44	30.30
山都町	9.33	17.81	27.78	25.64	27.38	38.83	25.58	29.70	31.82	58.54	45.71	69.23
八代市	3.25	5.64	6.93	6.09	8.50	10.29	10.71	13.48	19.02	13.33	12.12	14.37
水川町	7.14	7.59	11.36	4.08	23.17	14.43	10.20	14.81	8.11	/	/	/
水俣市	5.19	10.56	11.54	21.39	18.52	28.42	23.03	24.60	26.15	40.80	44.26	42.50
芦北町	1.09	3.19	3.45	5.61	5.65	13.39	9.40	14.07	19.55	21.74	17.11	23.60
津奈木町	3.03	0	0	13.89	0	20.00	34.48	27.03	33.33	/	/	/
人吉市	16.12	35.57	23.38	27.99	36.67	26.57	23.83	25.96	17.42	32.84	38.40	33.64
錦町	44.76	55.56	38.60	44.34	50.00	47.32	57.29	4.72	10.19	11.70	24.11	25.26
多良木町	5.26	5.41	9.09	18.42	9.52	9.21	15.91	25.88	23.08	27.27	22.22	35.71
湯前町	24.00	12.50	17.86	20.00	21.62	12.90	9.68	12.50	2.94	/	/	/
水上村	5.88	13.33	0	6.25	4.17	6.67	6.25	14.29	0	/	/	/
相良村	7.69	8.00	20.69	25.71	4.88	40.91	2.27	3.70	8.82	/	/	/
五木村	60.00	0	25.00	0	16.67	0	12.50	33.33	10.00	40.00	33.33	54.55
山江村	33.33	45.00	38.89	52.27	69.23	30.00	41.67	46.94	54.55	/	/	/
球磨村	0	0	20.00	0	0	17.24	17.65	16.00	5.26	/	/	/
あさぎり町	8.66	18.05	13.95	28.89	21.92	23.57	72.15	21.79	29.45	85.71	80.77	71.32
天草市	4.40	7.85	6.85	9.50	13.93	13.48	31.19	38.49	38.92	33.00	34.48	31.49
上天草市	9.50	22.89	13.33	16.47	13.53	21.11	23.20	24.50	37.72	25.00	37.50	28.57
苓北町	0	3.45	1.85	0	5.00	0	3.85	0	3.17	13.04	21.43	21.05
熊本市	2.68	5.77	7.09	7.93	9.68	11.26	12.36	14.33	17.65	19.63	23.07	24.98
熊本県	3.90	8.12	8.72	11.19	11.28	13.50	15.53	18.35	19.72	19.80	22.16	23.68
熊本県 (熊本市除く)	4.84	9.88	9.95	13.62	12.47	15.14	17.97	21.35	21.27	20.05	20.92	23.68

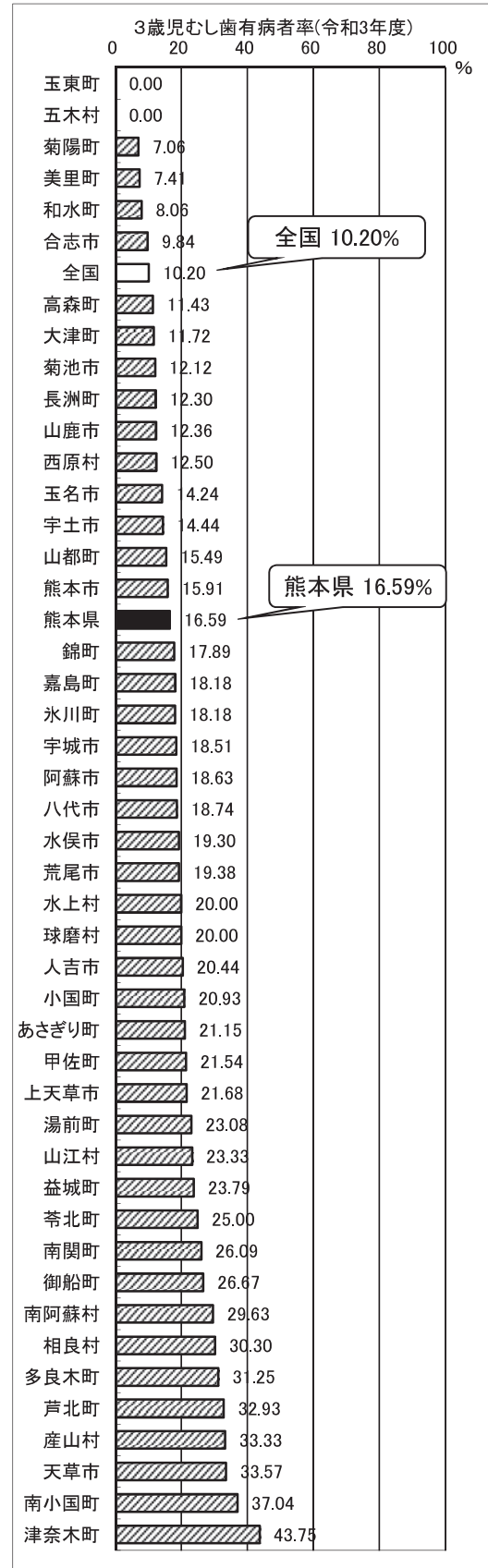
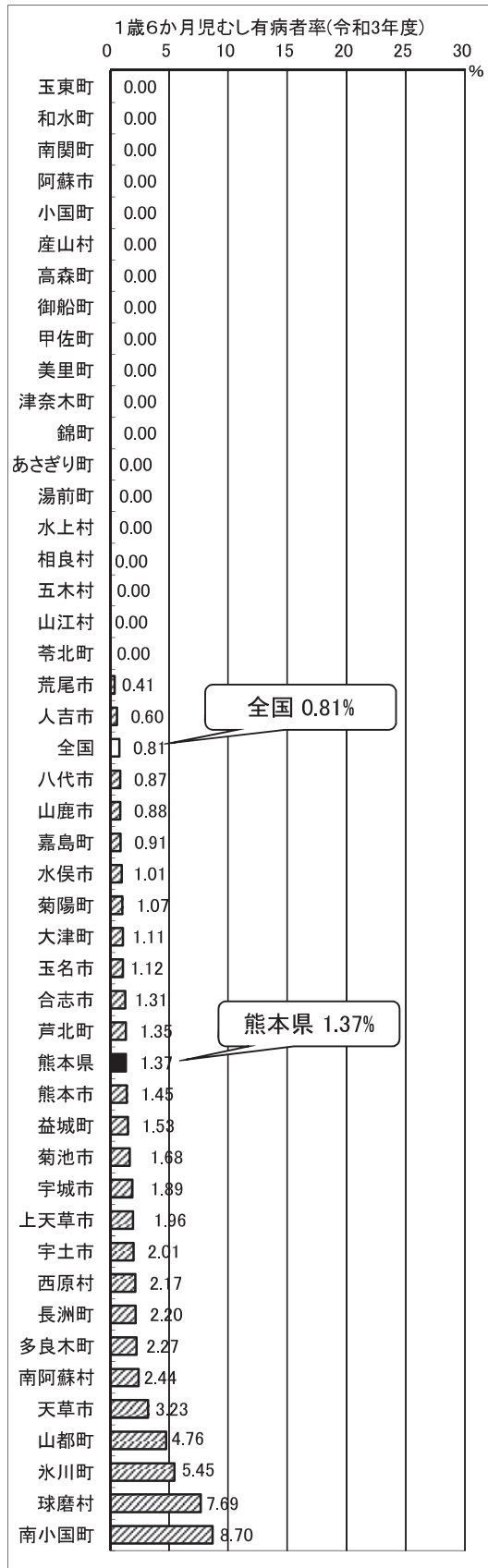
(8) GO(歯周疾患要観察歯)保有者率(%)

市町村名	小学校						中学校			高等学校		
	1年生	2年生	3年生	4年生	5年生	6年生	1年生	2年生	3年生	1年生	2年生	3年生
宇土市	1.97	9.25	9.25	19.48	21.41	18.16	19.79	24.09	10.13	0.85	0	1.27
宇城市	1.98	10.77	10.38	11.24	16.36	17.05	42.20	36.24	37.16	20.16	18.15	17.48
美里町	1.82	10.00	2.00	9.62	18.18	9.84	22.22	16.67	16.92	/	/	/
荒尾市	1.64	8.72	9.44	14.07	12.20	16.48	12.64	28.06	35.26	6.45	6.74	6.93
玉名市	2.80	8.01	10.18	9.40	13.48	11.81	11.75	12.06	11.88	22.31	17.72	21.32
玉東町	0	0	0	0	0	0	0	0	0	/	/	/
和水町	1.27	9.86	20.83	11.54	14.93	12.33	12.50	5.80	12.50	/	/	/
南関町	1.64	11.67	9.52	21.21	9.21	7.69	11.76	8.62	10.91	/	/	/
長洲町	0	1.53	1.48	1.47	0.87	1.48	0	0	0	/	/	/
山鹿市	6.27	11.00	17.99	12.77	20.46	17.07	26.33	20.76	29.86	30.51	29.91	31.75
菊池市	6.54	8.00	13.10	12.25	14.03	13.11	20.45	21.11	18.93	36.33	34.91	37.30
合志市	9.91	21.95	26.53	21.20	16.47	29.69	18.05	32.15	20.28	32.12	41.67	40.59
大津町	6.44	11.55	13.51	23.82	21.59	23.39	25.83	19.57	9.38	29.57	32.17	28.54
菊陽町	24.76	31.45	14.23	28.43	13.16	7.97	12.42	11.72	9.89	/	/	/
阿蘇市	12.78	8.61	15.74	17.49	18.14	17.49	2.75	8.29	13.22	18.45	23.89	14.05
南小国町	0	25.00	34.48	38.46	38.24	42.86	47.37	20.93	23.53	/	/	/
小国町	0	0	0	0	0	0	25.00	31.48	14.29	15.25	24.39	16.92
産山村	0	0	0	0	0	0	0	0	0	/	/	/
高森町	6.67	17.07	27.08	30.00	13.64	11.11	35.56	23.40	25.00	25.00	13.64	21.62
西原村	0	0	6.35	2.94	8.45	4.84	40.85	41.67	32.89	/	/	/
南阿蘇村	1.64	5.97	15.00	28.00	23.68	28.00	9.09	7.32	2.53	/	/	/
御船町	4.49	10.06	23.46	19.28	23.78	24.38	11.19	20.55	18.88	34.71	41.73	37.58
嘉島町	1.95	9.86	12.07	11.48	11.21	8.62	8.08	13.64	10.99	/	/	/
益城町	4.46	5.40	12.68	16.72	3.78	16.24	67.32	52.80	55.73	/	/	/
甲佐町	12.77	24.39	33.71	56.82	59.57	53.21	54.26	70.93	67.09	84.62	55.56	42.42
山都町	6.67	36.99	14.44	23.08	36.90	32.04	32.56	29.70	12.50	39.02	14.29	33.33
八代市	5.32	5.14	11.59	9.28	11.33	11.61	16.82	18.01	17.16	18.23	19.82	17.11
氷川町	1.43	17.72	6.82	26.53	47.56	9.28	17.35	35.80	39.64	/	/	/
水俣市	3.25	4.97	3.30	5.88	7.41	8.74	19.10	19.25	20.51	7.20	5.74	14.17
芦北町	8.70	17.02	28.45	24.30	39.52	38.58	41.03	44.44	46.62	52.17	47.37	31.46
津奈木町	27.27	34.48	40.48	38.89	25.93	60.00	31.03	59.46	15.38	/	/	/
人吉市	15.29	26.09	40.26	29.85	14.44	15.03	51.17	45.61	39.02	21.01	17.60	24.65
錦町	35.24	57.58	56.14	58.49	58.82	56.25	23.96	25.47	26.85	69.15	15.18	13.68
多良木町	7.02	22.97	36.36	27.63	33.33	27.63	39.77	31.76	35.16	0	33.33	7.14
湯前町	12.00	43.75	46.43	53.33	51.35	51.61	0	0	2.94	/	/	/
水上村	0	6.67	0	0	0	0	0	4.76	0	/	/	/
相良村	0	0	0	2.86	7.32	18.18	34.09	25.93	58.82	/	/	/
五木村	0	40.00	0	100	16.67	100	25.00	0	10.00	20.00	0	18.18
山江村	3.03	0	0	0	0	7.50	0	2.04	0	/	/	/
球磨村	9.52	12.50	45.00	37.50	50.00	31.03	0	0	10.53	/	/	/
あさぎり町	7.87	22.56	13.18	14.07	13.01	25.00	0.63	0	0	2.26	0.96	3.10
天草市	5.50	9.08	12.79	11.74	14.81	18.34	26.85	27.80	31.58	25.35	23.75	24.13
上天草市	8.94	10.24	11.67	15.88	14.71	20.56	30.39	29.00	21.56	25.00	16.67	8.93
苓北町	0	1.72	0	2.38	0	0	0	0	1.59	0	0	0
熊本市	5.65	10.53	14.18	13.49	16.12	14.91	20.30	19.27	21.21	23.82	20.65	21.03
熊本県	6.42	11.97	14.86	15.39	16.31	16.61	21.81	22.11	21.85	23.56	21.28	21.41
熊本県 (熊本市除く)	7.01	13.06	15.37	16.81	16.46	17.86	22.97	24.23	22.33	23.19	22.14	21.88


(9) G(歯周疾患要治療歯)保有者率(%)

市町村名	小学校						中学校			高等学校		
	1年生	2年生	3年生	4年生	5年生	6年生	1年生	2年生	3年生	1年生	2年生	3年生
宇土市	0	0.30	0.29	0.29	0.31	0	0.52	1.68	2.03	0	0	0
宇城市	0.20	0.41	0.57	0.40	0.55	0.57	1.93	2.97	2.30	1.21	3.09	4.07
美里町	1.82	2.00	0	0	0	0	4.76	5.00	6.15	/	/	/
荒尾市	0	1.15	1.79	1.71	0.87	1.14	2.30	6.12	4.03	1.38	1.55	0.87
玉名市	0.19	0.37	1.09	1.08	1.31	2.26	0.88	1.40	1.32	8.49	10.40	8.74
玉東町	0	0	0	0	0	0	0	0	0	/	/	/
和水町	0	0	0	0	0	0	0	0	0	/	/	/
南関町	0	0	4.76	0	2.63	3.08	3.92	10.34	3.64	/	/	/
長洲町	0	0	0.74	1.47	0.87	1.48	0	0	0	/	/	/
山鹿市	0.96	0.26	1.92	3.13	2.30	1.92	0.76	1.77	1.42	8.27	9.91	12.10
菊池市	0.26	0.27	1.84	0.74	1.81	2.89	6.57	4.22	6.91	22.85	21.98	23.77
合志市	0.47	5.20	4.59	3.98	2.01	9.81	4.48	3.01	3.24	22.80	19.27	15.84
大津町	0.25	0.69	0.98	6.52	5.07	5.73	1.90	2.63	1.30	1.32	3.94	2.99
菊陽町	2.73	3.82	4.12	3.98	3.54	2.59	0.62	3.52	3.08	/	/	/
阿蘇市	1.11	5.26	3.55	5.46	10.23	15.30	3.30	4.97	2.87	9.71	14.16	12.40
南小国町	0	7.14	3.45	7.69	8.82	14.29	5.26	9.30	11.76	/	/	/
小国町	0	0	0	0	0	0	0	5.56	3.57	6.78	4.88	3.08
産山村	0	0	0	0	0	0	0	0	0	/	/	/
高森町	0	2.44	10.42	15.00	20.45	8.89	0	4.26	3.57	15.00	18.18	10.81
西原村	0	0	1.59	1.47	7.04	3.23	29.58	20.83	19.74	/	/	/
南阿蘇村	0	0	1.25	0	0	1.33	0	0	0	/	/	/
御船町	0	1.78	0	0.60	1.83	3.75	0	1.37	4.90	0.59	0.72	0
嘉島町	0	0	0	0	0.86	0	2.02	0	4.40	/	/	/
益城町	0	0	0.24	0.29	0.29	0.77	1.41	1.60	0.64	/	/	/
甲佐町	0	0	3.37	7.95	3.19	4.59	2.13	2.33	3.80	7.69	19.44	18.18
山都町	0	2.74	8.89	8.97	7.14	12.62	5.81	4.95	7.95	9.76	0	5.13
八代市	0.10	0.60	0.76	1.30	1.23	1.32	4.60	6.04	4.61	4.01	3.77	4.76
氷川町	0	0	0	0	0	3.09	3.06	0	3.60	/	/	/
水俣市	0	0	1.10	3.21	3.17	3.28	1.12	1.07	2.05	0.80	0	0
芦北町	0	1.06	0	1.87	8.06	4.72	4.27	6.67	6.77	14.49	15.79	16.85
津奈木町	0	3.45	7.14	2.78	0	0	0	2.70	0	/	/	/
人吉市	2.07	1.98	3.03	1.49	3.33	4.90	2.73	8.42	1.74	2.07	6.67	0.69
錦町	0.95	3.03	6.14	7.55	3.92	9.82	26.04	28.30	19.44	0	0	0
多良木町	1.75	1.35	5.19	9.21	7.14	5.26	9.09	16.47	13.19	9.09	33.33	35.71
湯前町	0	3.12	0	10.00	2.70	0	0	0	0	/	/	/
水上村	0	0	0	0	0	0	12.50	0	0	/	/	/
相良村	0	0	0	0	0	0	31.82	62.96	23.53	/	/	/
五木村	0	0	0	0	0	0	25.00	0	10.00	0	0	0
山江村	0	0	0	0	0	2.50	0	2.04	0	/	/	/
球磨村	0	0	0	0	0	3.45	0	0	5.26	/	/	/
あさぎり町	3.15	8.27	8.53	17.04	17.81	17.86	39.87	21.79	2.74	47.37	59.62	52.71
天草市	1.65	10.65	15.50	18.48	16.58	10.50	3.70	16.12	16.11	15.49	14.75	12.89
上天草市	6.70	9.04	6.67	5.29	8.82	11.11	6.08	1.50	5.39	2.08	2.08	3.57
苓北町	0	0	0	0	0	0	0	0	0	0	0	0
熊本市	0.61	1.23	2.11	2.90	3.58	3.25	4.14	3.76	5.32	4.31	4.69	5.13
熊本県 (熊本市除く)	0.66	1.85	2.58	3.36	3.58	3.84	4.07	4.66	4.82	5.68	6.35	6.39
熊本県 (熊本市除く)	0.70	2.32	2.93	3.70	3.59	4.28	4.01	5.32	4.45	7.65	8.59	7.99

(10) 1歳6か月児、3歳児むし歯有病者率市町村順位

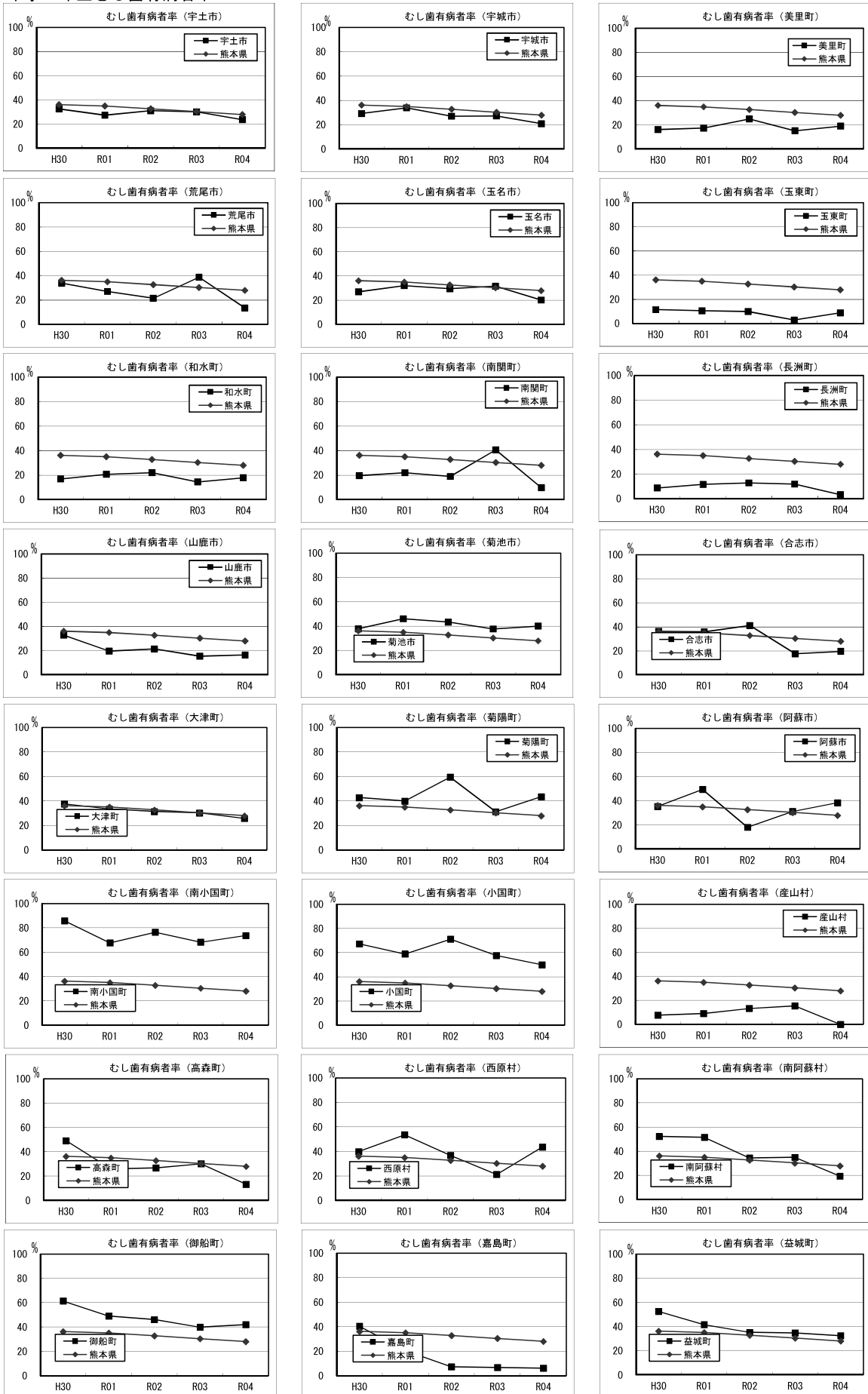


(11) 12歳児むし歯有病者率及び12歳児一人平均むし歯数の市町村順位

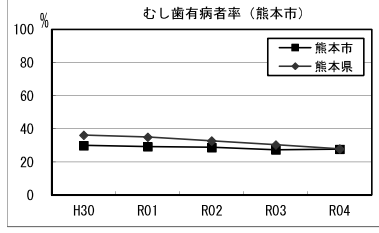
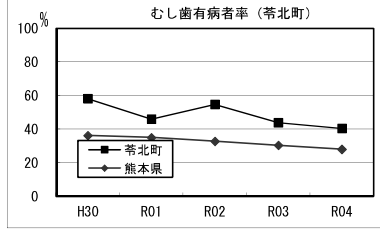
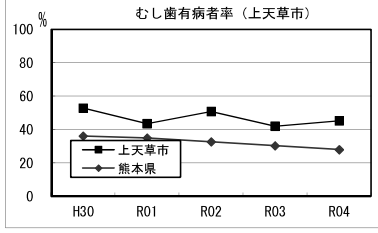
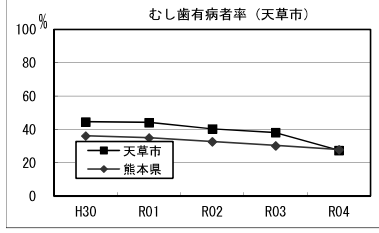
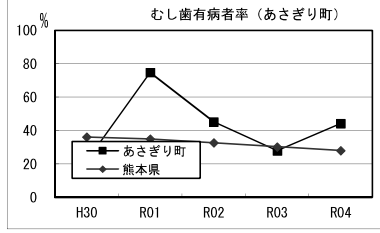
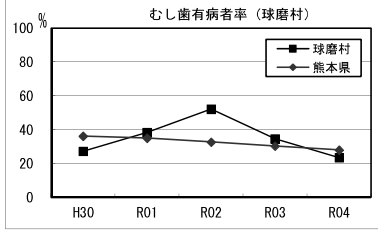
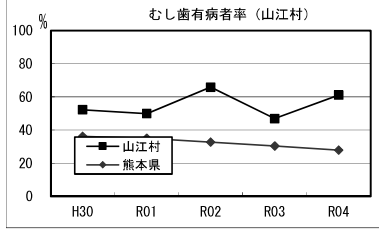
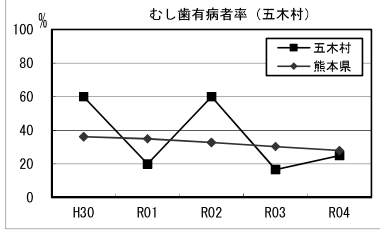
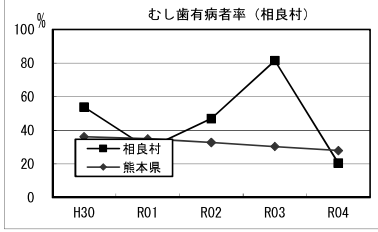
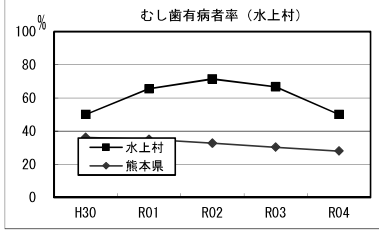
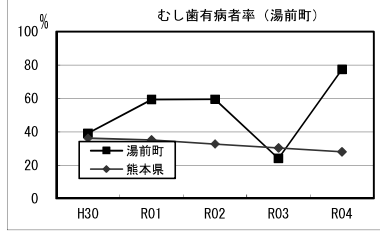
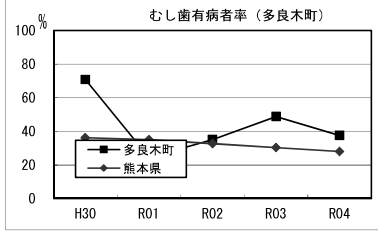
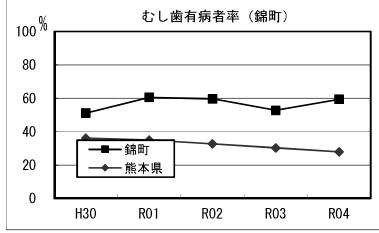
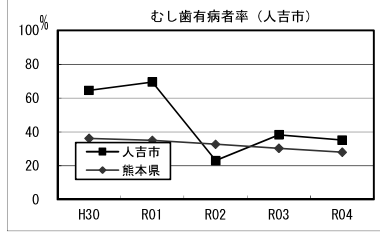
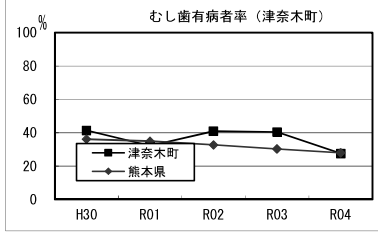
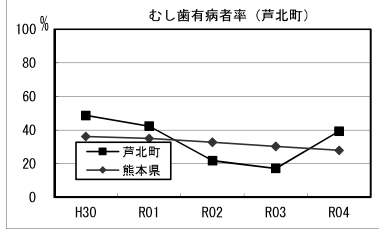
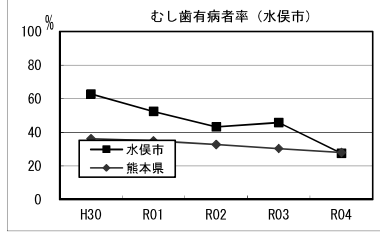
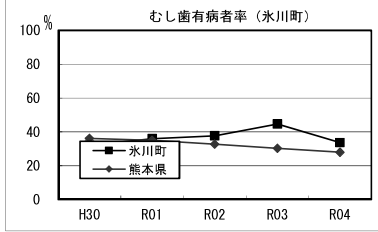
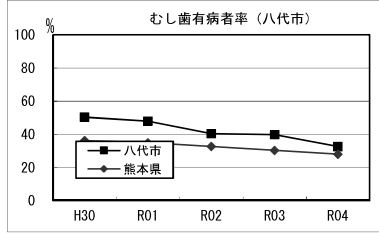
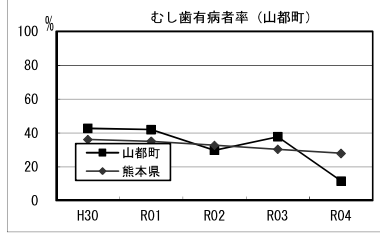
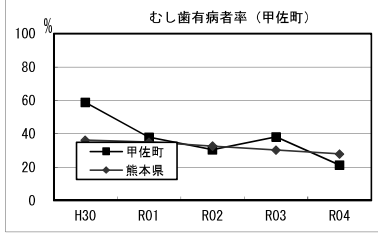


(12) 中学 1 年生の有病状況 (H30~R04)

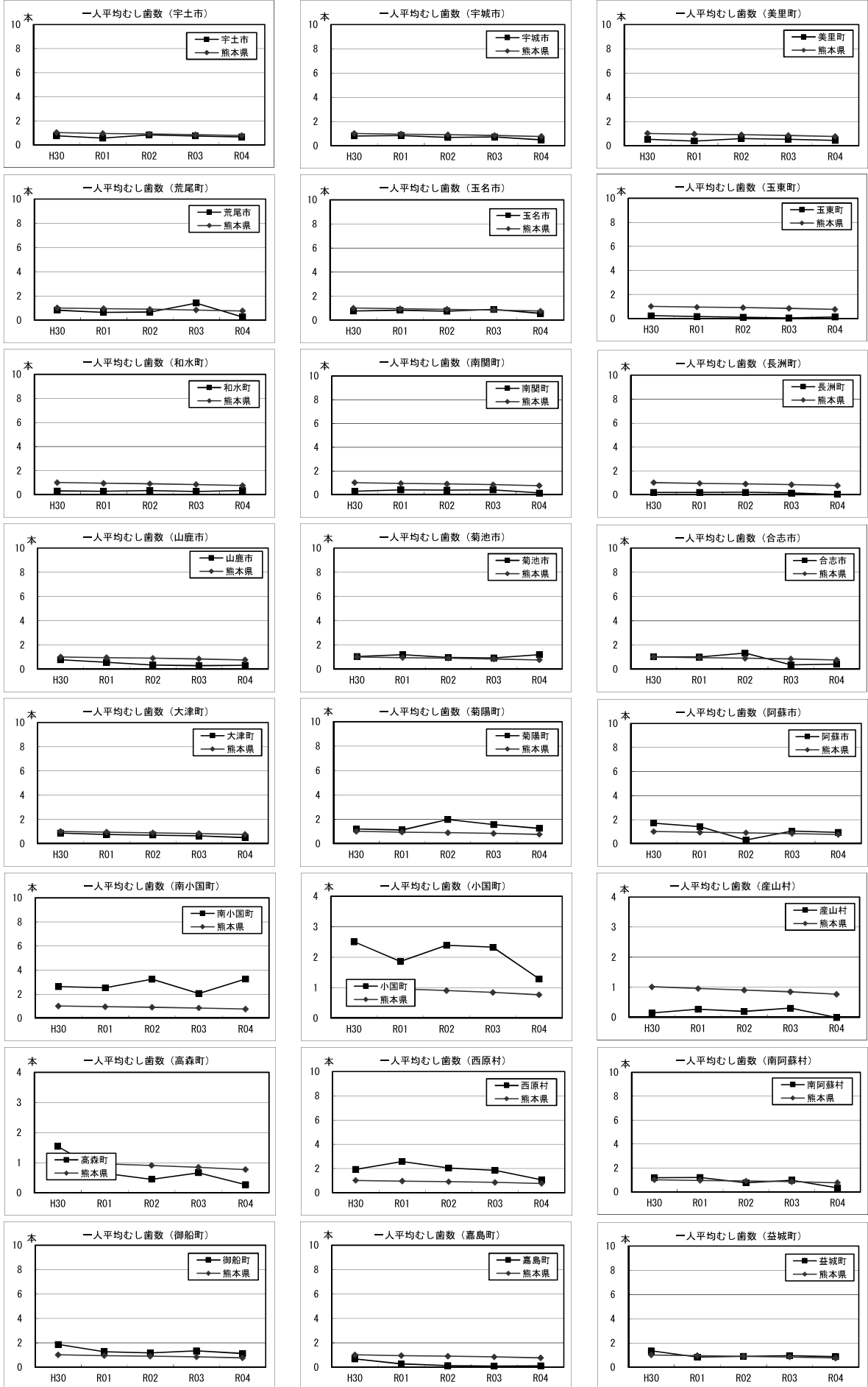
中学 1 年生むし歯有病者率



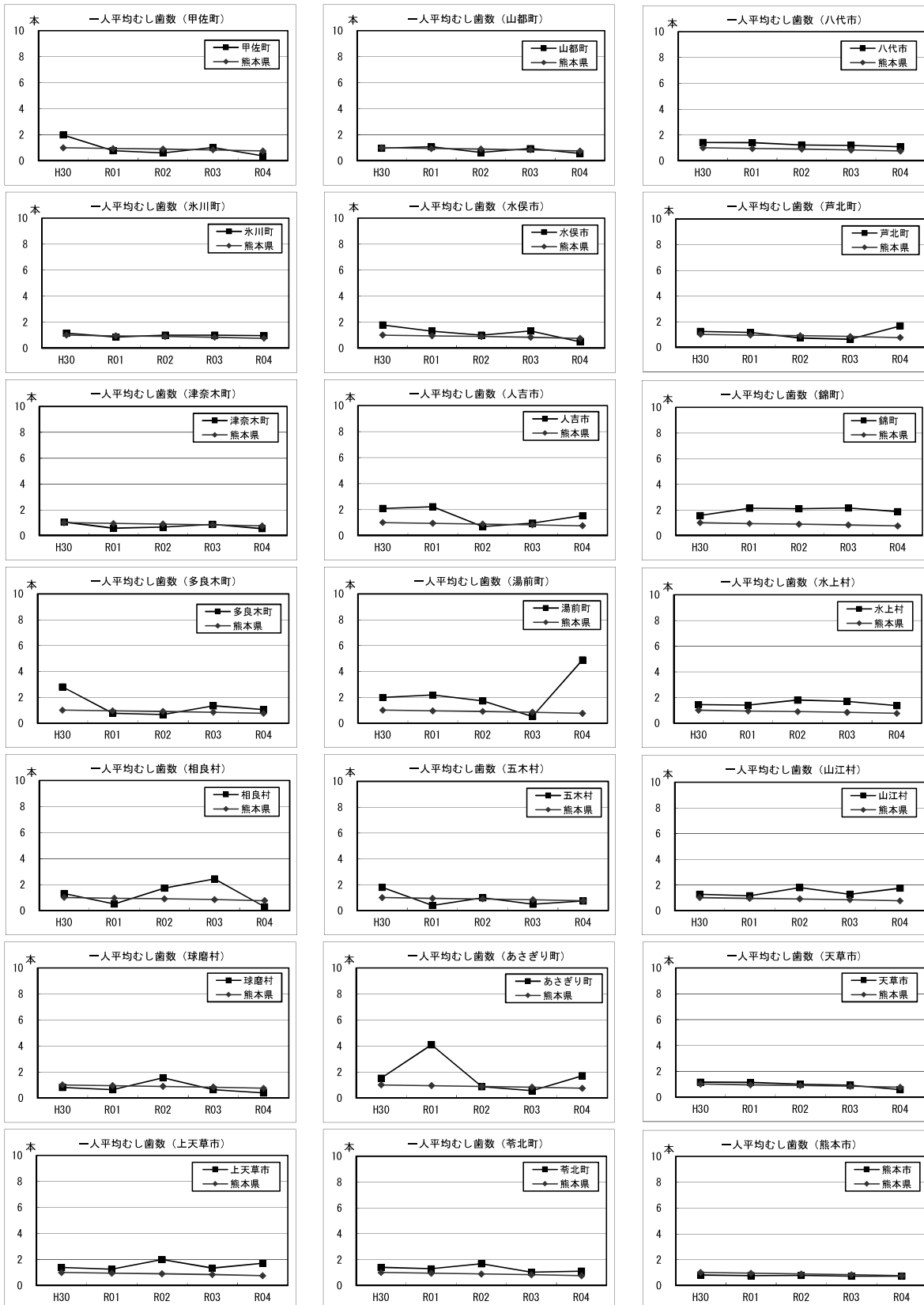
中学1年生むし歯有病者率



中学1年生一人平均むし歯本数



中学1年生一人平均むし歯本数



中学1年生むし歯有病者率

合併後の市町村で再集計

	H23	H24	H25	H26	H27	H28	H29	H30	R01	R02	R03	R04
宇土市	46.99	46.90	43.45	42.47	34.86	39.63	35.47	32.60	27.48	31.13	30.11	23.70
宇城市	43.08	43.68	39.17	39.11	49.90	42.38	35.47	29.32	33.95	27.12	27.29	21.00
美里町	25.88	45.57	29.17	27.27	23.81	16.44	19.12	16.22	17.39	25.00	15.25	19.05
荒尾市	58.06	51.27	44.87	52.34	33.70	36.24	45.39	33.89	27.18	21.48	38.78	13.56
玉名市	35.47	36.42	36.91	29.50	20.44	32.21	27.86	27.03	32.05	29.53	31.62	20.18
玉東町	33.33	16.28	17.50	26.79	18.18	11.54	9.30	11.67	10.53	10.00	3.03	8.93
和水町	28.00	28.40	35.29	39.06	21.43	28.33	28.77	16.95	20.63	22.06	14.49	17.86
南関町	39.33	34.15	22.73	23.26	19.23	12.90	15.15	19.64	22.00	18.97	40.62	9.80
長洲町	28.17	18.54	20.47	17.16	21.05	17.09	8.41	8.80	11.67	12.90	11.93	3.28
山鹿市	45.16	42.40	48.72	47.38	32.57	22.71	23.50	32.86	19.67	21.46	15.48	16.46
菊池市	59.64	60.96	52.29	45.49	46.23	39.02	37.60	37.80	46.14	43.36	37.71	40.15
合志市	58.82	49.40	44.43	49.00	46.27	32.24	32.52	36.38	35.83	41.15	17.60	19.59
大津町	64.29	63.39	50.00	50.30	36.62	53.69	52.09	37.64	33.52	31.44	30.24	25.83
菊陽町	58.48	26.23	35.61	39.82	45.08	34.14	42.51	42.79	39.92	59.52	31.33	43.48
阿蘇市	54.76	51.91	43.72	41.54	38.33	45.28	26.48	35.33	49.43	18.18	31.25	38.46
南小国町	80.56	72.73	88.89	74.07	80.65	90.32	85.71	85.71	67.65	76.47	68.29	73.68
小国町	66.67	74.58	55.00	51.67	55.38	63.16	74.19	67.27	58.82	71.19	57.69	50.00
産山村	6.67	23.08	20.00	5.56	10.00	9.09	8.33	7.69	9.09	13.33	15.38	0
高森町	53.57	61.82	61.70	47.62	28.30	30.23	50.00	49.12	25.93	26.79	30.19	13.33
西原村	22.73	91.04	52.38	69.01	65.15	59.30	67.16	40.00	53.62	36.84	21.33	43.66
南阿蘇村	62.22	45.45	36.36	42.72	35.90	37.78	40.22	52.24	51.52	34.52	35.00	19.48
御船町	41.50	65.91	68.31	76.15	65.69	51.24	44.09	61.40	48.95	46.10	39.86	41.96
嘉島町	68.75	73.49	58.90	60.56	58.62	22.97	30.86	40.32	20.43	7.29	6.67	6.06
益城町	71.10	85.02	79.56	59.51	20.25	58.22	55.11	52.54	41.54	35.14	34.72	32.39
甲佐町	89.66	47.13	47.78	36.25	77.11	59.42	74.32	58.82	37.97	30.59	38.20	21.28
山都町	48.80	49.12	55.05	48.51	63.16	37.23	38.20	42.70	41.94	29.79	37.74	11.63
八代市	65.62	60.63	55.64	54.38	55.35	55.28	53.82	50.34	47.98	40.41	39.88	32.73
氷川町	62.26	61.67	53.06	56.52	33.66	33.61	47.06	32.11	36.00	37.72	44.71	33.67
水俣市	67.08	66.67	64.62	59.57	59.55	53.44	56.98	62.89	52.41	43.28	45.83	27.53
芦北町	73.23	64.23	54.61	64.97	49.57	54.61	66.97	48.76	42.31	21.80	17.16	39.32
津奈木町	69.77	69.70	57.14	72.09	70.27	51.28	58.33	41.46	32.35	41.03	40.54	27.59
人吉市	74.71	63.38	76.20	69.45	67.01	69.82	57.76	64.53	69.51	23.08	38.28	35.16
錦町	66.09	71.97	61.27	69.75	66.67	70.09	64.12	51.19	60.58	59.65	52.78	59.38
多良木町	63.00	58.82	62.63	56.19	46.94	68.06	55.66	70.89	24.42	35.11	48.81	37.50
湯前町	85.00	68.75	67.50	55.56	43.33	71.05	70.97	39.13	59.26	59.46	24.00	77.42
水上村	80.95	65.00	84.62	61.90	72.22	50.00	23.08	50.00	65.52	71.43	66.67	50.00
相良村	50.00	69.77	65.45	72.73	20.00	70.00	73.81	53.85	29.27	47.06	81.48	20.45
五木村	42.86	40.00	25.00	57.14	100	11.11	20.00	60.00	20.00	60.00	16.67	25.00
山江村	87.18	96.43	86.36	67.50	67.39	75.00	66.67	52.27	50.00	65.91	46.94	61.11
球磨村	54.55	50.00	57.14	19.44	26.09	32.26	32.26	27.27	38.46	52.17	34.62	23.53
あさぎり町	71.05	76.37	63.27	55.88	66.67	81.94	49.03	21.92	74.83	45.21	28.03	44.30
天草市	69.98	68.50	60.58	56.80	54.86	54.69	52.23	44.51	44.19	40.44	38.10	27.49
上天草市	79.23	73.06	63.81	61.21	54.58	45.05	52.68	52.91	43.63	50.85	42.11	45.30
苓北町	83.56	85.19	77.78	72.86	79.45	77.78	60.34	58.06	45.90	54.69	43.86	40.38
熊本市	46.35	46.06	40.50	38.90	32.95	32.65	30.84	29.96	29.24	28.80	27.35	27.68
熊本県	53.07	51.46	46.78	44.99	39.85	39.71	38.02	36.18	35.02	32.73	30.34	27.97

中学1年生一人平均むし歯数

合併後の市町村で再集計

	H23	H24	H25	H26	H27	H28	H29	H30	R01	R02	R03	R04
宇土市	1.52	1.17	1.04	0.86	0.85	1.00	0.80	0.75	0.56	0.84	0.74	0.66
宇城市	1.35	1.11	1.07	0.89	1.65	1.35	0.94	0.81	0.85	0.69	0.72	0.49
美里町	0.62	1.03	0.85	1.01	0.67	0.41	0.46	0.53	0.39	0.60	0.53	0.44
荒尾市	1.97	1.69	1.41	1.90	0.93	0.93	1.66	0.83	0.66	0.68	1.42	0.28
玉名市	0.87	0.87	0.88	0.72	0.66	0.89	0.76	0.77	0.84	0.76	0.90	0.57
玉東町	0.83	0.26	0.62	0.46	0.48	0.23	0.14	0.25	0.18	0.12	0.06	0.14
和水町	0.60	0.68	0.71	0.86	0.42	0.60	0.63	0.32	0.30	0.35	0.28	0.34
南関町	0.93	0.84	0.78	0.42	0.50	0.15	0.33	0.30	0.42	0.40	0.41	0.16
長洲町	0.67	0.46	0.35	0.49	0.38	0.20	0.21	0.20	0.20	0.22	0.15	0.03
山鹿市	1.15	1.30	1.67	1.31	0.84	0.47	0.53	0.78	0.57	0.34	0.30	0.32
菊池市	2.16	1.97	1.69	1.48	1.38	1.11	1.01	1.05	1.20	0.98	0.93	1.20
合志市	1.90	1.64	1.54	1.51	1.92	1.39	0.88	1.03	1.01	1.34	0.37	0.42
大津町	2.26	2.05	1.36	1.44	1.46	1.14	1.24	0.88	0.76	0.72	0.65	0.51
菊陽町	1.27	0.62	1.05	1.20	0.91	0.98	1.15	1.22	1.13	1.99	1.58	1.26
阿蘇市	1.54	1.36	1.12	1.22	1.15	1.40	0.56	1.72	1.42	0.31	1.05	0.95
南小国町	2.92	3.15	3.33	3.93	4.55	4.16	2.82	2.64	2.53	3.24	2.05	3.26
小国町	1.78	2.46	1.33	1.47	1.52	1.63	1.74	2.51	1.86	2.39	2.33	1.29
産山村	0.27	0.46	0.20	0.06	0.10	0.09	0.50	0.15	0.27	0.20	0.31	0
高森町	1.70	2.47	1.83	1.08	0.68	0.63	0.91	1.54	0.65	0.45	0.66	0.27
西原村	2.52	2.01	1.40	3.00	3.18	2.17	2.69	1.93	2.58	2.04	1.84	1.08
南阿蘇村	1.68	1.41	0.93	1.00	1.42	0.68	1.00	1.19	1.20	0.77	0.98	0.34
御船町	1.33	2.20	2.33	3.84	1.88	1.36	0.96	1.87	1.28	1.18	1.34	1.13
嘉島町	2.08	2.14	1.77	1.38	1.44	0.65	0.75	0.68	0.28	0.14	0.10	0.12
益城町	1.98	3.49	3.18	1.31	1.45	1.56	1.53	1.35	0.84	0.91	0.97	0.87
甲佐町	3.89	3.86	0.96	0.81	2.88	1.59	2.19	1.99	0.78	0.61	1.03	0.39
山都町	1.46	1.37	1.68	1.05	2.86	0.80	0.90	0.98	1.09	0.65	0.96	0.57
八代市	2.32	2.08	1.81	1.67	1.61	1.61	1.76	1.43	1.41	1.24	1.20	1.10
氷川町	2.18	1.89	1.89	1.95	1.02	1.43	1.47	1.16	0.87	1.01	1.01	0.98
水俣市	2.38	2.13	2.07	1.87	1.56	1.54	1.68	1.80	1.32	1.01	1.34	0.50
芦北町	2.39	1.98	1.87	2.43	1.74	1.47	1.88	1.25	1.18	0.73	0.64	1.68
津奈木町	2.21	2.05	1.14	2.49	2.00	1.13	1.56	1.07	0.59	0.67	0.89	0.55
人吉市	2.82	2.20	3.21	1.72	2.35	2.24	1.77	2.10	2.24	0.71	0.97	1.54
錦町	2.72	3.04	2.46	3.21	2.44	2.62	2.48	1.58	2.15	2.11	2.16	1.89
多良木町	2.29	1.78	3.03	1.83	1.86	2.76	1.96	2.81	0.77	0.67	1.35	1.06
湯前町	4.12	2.19	3.15	2.04	2.03	3.50	3.48	2.00	2.19	1.73	0.52	4.90
水上村	2.19	2.45	3.00	1.95	3.00	2.70	2.69	1.45	1.41	1.81	1.71	1.38
相良村	1.68	2.65	2.22	1.91	1.13	1.82	2.38	1.31	0.51	1.74	2.44	0.30
五木村	0.57	1.10	1.25	1.29	4.75	0.11	0.60	1.80	0.40	1.00	0.50	0.75
山江村	3.21	3.86	2.91	2.38	2.33	2.11	1.89	1.27	1.17	1.80	1.27	1.75
球磨村	1.27	0.77	1.24	0.39	0.46	0.58	0.74	0.82	0.65	1.57	0.65	0.41
あさぎり町	2.57	2.54	2.12	1.43	2.07	3.51	1.12	1.53	4.10	0.88	0.58	1.72
天草市	2.52	2.17	1.87	1.84	1.86	1.46	1.44	1.17	1.15	1.01	0.94	0.59
上天草市	2.95	2.53	2.44	2.10	2.19	1.72	1.75	1.39	1.26	2.00	1.35	1.71
苓北町	3.68	3.67	3.24	3.36	2.82	2.87	2.22	1.42	1.31	1.69	1.04	1.12
熊本市	1.29	1.27	1.14	1.07	0.85	0.85	0.81	0.82	0.78	0.80	0.73	0.74
熊本県	1.65	1.57	1.44	1.31	1.21	1.13	1.06	1.02	0.96	0.91	0.85	0.77

中学1年生処置歯率

合併後の市町村で再集計

	H23	H24	H25	H26	H27	H28	H29	H30	R01	R02	R03	R04
宇土市	61.75	60.53	56.67	40.57	51.94	58.90	48.15	39.41	56.85	53.94	59.27	40.08
宇城市	80.00	73.98	72.98	70.59	58.87	73.87	57.73	60.60	67.25	61.15	56.63	54.72
美里町	77.36	91.36	77.05	50.00	76.79	83.33	74.19	79.49	74.07	74.42	93.55	71.43
荒尾市	45.70	45.70	43.33	45.20	49.52	43.24	74.01	46.53	82.33	58.19	77.60	60.83
玉名市	73.66	66.41	64.61	60.17	52.29	54.56	70.58	72.16	72.73	78.42	76.81	83.90
玉東町	70.00	72.73	84.00	100	100	58.33	100	100	71.43	14.29	100	37.50
和水町	80.00	92.73	91.67	96.36	65.71	80.56	71.74	63.16	78.95	91.67	52.63	84.21
南関町	86.75	82.61	36.23	75.00	38.46	55.56	31.82	70.59	61.90	47.83	53.85	87.50
長洲町	57.89	34.29	43.18	24.62	49.02	39.13	72.73	32.00	20.83	59.26	68.75	25.00
山鹿市	49.72	65.51	43.33	50.70	64.13	73.04	52.17	48.65	56.90	73.83	76.07	75.40
菊池市	64.71	75.89	66.76	68.06	69.03	70.46	62.28	57.54	59.00	72.01	52.86	55.25
合志市	54.93	54.48	48.22	59.80	38.97	41.93	78.84	58.16	59.67	53.31	57.55	61.35
大津町	70.01	68.17	66.20	62.08	72.53	84.12	96.85	90.13	84.53	87.41	88.01	88.94
菊陽町	62.02	69.33	34.11	46.20	53.02	46.40	59.53	42.12	55.56	56.80	64.01	59.87
阿蘇市	70.10	60.31	83.01	37.35	60.14	61.28	72.13	48.10	60.00	65.52	41.29	58.72
南小国町	58.10	53.85	90.83	67.92	80.85	62.79	75.95	89.19	74.42	92.73	69.05	83.87
小国町	73.38	84.83	92.50	80.68	86.87	88.17	89.81	97.10	83.16	80.85	94.21	93.55
産山村	50.00	33.33	100	0	100	100	33.33	0	0	0	75.00	0
高森町	77.89	77.21	70.93	85.29	83.33	92.59	84.31	96.59	82.86	92.00	82.86	83.33
西原村	75.30	65.93	55.68	60.56	90.95	60.43	47.22	64.15	48.31	44.52	63.77	80.52
南阿蘇村	63.58	63.71	67.07	66.99	52.25	70.49	80.43	77.50	82.28	86.15	83.33	65.38
御船町	69.39	83.45	67.98	54.11	87.60	62.20	85.25	66.67	83.61	69.88	63.13	72.67
嘉島町	51.20	55.06	72.87	62.24	62.40	29.17	45.90	78.57	76.92	92.31	55.56	58.33
益城町	78.15	87.50	90.90	62.06	65.72	67.23	71.20	81.82	81.02	59.44	62.07	79.03
甲佐町	76.33	61.61	37.21	27.69	81.17	86.36	85.19	76.33	27.42	44.23	90.22	89.19
山都町	69.23	71.15	64.48	67.92	30.88	68.00	56.25	67.82	76.24	90.16	69.61	57.14
八代市	67.94	67.48	68.75	64.28	69.08	70.90	71.06	72.10	72.57	63.79	70.95	66.58
氷川町	74.03	67.84	59.46	55.31	74.76	45.98	60.00	34.13	37.93	24.35	25.58	29.17
水俣市	54.72	67.16	52.51	54.88	54.23	68.15	74.33	58.45	59.76	61.76	58.14	48.31
芦北町	76.32	67.53	80.30	79.27	70.59	81.64	75.61	84.77	91.87	85.57	68.60	41.12
津奈木町	81.05	92.59	91.67	90.65	86.49	50.00	67.86	81.82	75.00	84.62	69.70	75.00
人吉市	78.43	73.55	58.82	71.78	79.13	82.26	59.30	61.64	61.89	54.41	74.02	59.39
錦町	49.52	46.13	55.43	66.75	61.24	61.24	62.77	52.63	52.23	53.94	56.22	58.56
多良木町	49.34	52.20	73.67	66.15	67.58	66.33	83.65	82.43	81.82	84.13	84.07	86.02
湯前町	64.24	78.57	95.24	94.55	80.33	68.42	48.15	43.48	100	93.75	92.31	71.71
水上村	69.57	81.63	76.92	60.98	81.48	100	87.14	78.12	95.12	86.84	97.22	86.36
相良村	89.19	77.19	84.43	65.48	56.86	67.12	66.00	74.51	52.38	61.02	65.15	46.15
五木村	75.00	100	10.00	88.89	94.74	0	0	100	100	100	33.33	83.33
山江村	99.20	95.37	97.66	89.47	94.39	92.11	91.76	92.86	97.62	100	98.39	100
球磨村	76.19	91.30	92.31	78.57	85.71	55.56	95.65	59.26	47.06	80.56	47.06	57.14
あさぎり町	65.64	78.62	61.54	81.48	75.90	26.68	67.24	76.23	18.06	73.64	79.12	35.66
天草市	70.40	59.59	60.29	60.07	55.86	75.93	79.09	74.28	71.99	69.29	65.10	69.78
上天草市	66.67	68.80	65.45	50.51	46.45	77.01	50.70	79.77	70.16	52.82	70.67	54.05
苓北町	88.10	78.28	83.33	92.77	92.23	82.32	84.50	80.68	82.50	81.48	96.61	89.66
熊本市	62.56	61.48	61.18	57.47	61.28	58.08	59.48	58.56	59.53	60.66	59.98	60.14
熊本県	65.48	65.34	63.01	59.80	62.03	62.72	66.50	63.44	62.88	62.84	64.96	62.17

中学1年生CO(要観察歯)保有者率 合併後の市町村で再集計

	H23	H24	H25	H26	H27	H28	H29	H30	R01	R02	R03	R04
宇土市	21.21	23.67	22.09	15.06	22.65	6.04	8.13	8.27	10.76	18.38	15.32	21.88
宇城市	14.19	16.79	10.40	15.08	19.61	17.86	21.32	14.06	16.24	9.40	6.18	5.59
美里町	15.29	15.19	11.11	9.09	3.57	2.74	1.47	5.41	8.70	8.33	6.78	7.94
荒尾市	38.51	33.12	25.85	29.67	19.51	16.97	17.26	25.24	20.95	16.95	34.44	17.70
玉名市	13.14	16.69	14.74	11.35	15.06	15.35	13.85	15.09	13.19	8.81	12.20	7.02
玉東町	0	0	0	3.57	0	9.62	2.33	0	10.53	11.67	6.06	21.43
和水町	16.00	19.75	14.71	14.06	7.14	31.67	20.55	11.86	26.98	19.12	20.29	16.07
南関町	25.84	18.29	12.50	18.60	14.10	9.68	7.58	5.36	16.00	5.17	3.12	1.96
長洲町	14.08	14.57	14.17	4.48	8.27	3.42	0	1.60	0.83	3.23	1.83	0.82
山鹿市	22.15	27.62	16.96	18.00	23.92	28.67	30.65	28.87	22.51	20.78	17.01	16.20
菊池市	31.52	26.10	31.19	27.04	27.14	26.17	27.11	25.37	27.04	28.07	23.11	21.21
合志市	53.30	34.87	40.03	26.35	14.00	16.34	21.54	24.40	29.86	14.75	15.20	10.37
大津町	9.63	7.14	7.01	11.59	37.75	24.72	12.53	14.89	17.03	14.18	16.10	12.56
菊陽町	32.68	30.65	26.10	18.08	20.14	25.11	15.66	12.47	17.41	20.78	17.21	10.97
阿蘇市	21.03	24.26	28.57	31.62	44.17	18.87	24.20	38.59	7.95	26.20	31.25	12.09
南小国町	47.22	69.70	16.67	37.04	32.26	38.71	39.29	39.29	67.65	76.47	60.98	68.42
小国町	32.05	32.20	21.67	20.00	16.92	15.79	12.90	14.55	25.49	32.20	19.23	22.92
産山村	20.00	15.38	20.00	5.56	20.00	18.18	33.33	23.08	0	6.67	30.77	0
高森町	16.07	27.27	44.68	26.98	24.53	16.28	17.86	19.30	20.37	30.36	15.09	26.67
西原村	31.82	50.75	34.92	46.48	33.33	59.30	68.66	52.73	71.01	63.16	41.33	40.85
南阿蘇村	23.33	27.27	11.36	19.42	35.90	42.22	17.39	19.40	25.76	13.10	11.25	9.09
御船町	24.49	20.45	28.17	33.85	24.82	42.15	26.77	33.33	46.85	28.37	30.41	39.16
嘉島町	36.25	42.17	24.66	39.44	35.63	25.68	34.57	22.58	13.98	4.17	16.67	12.12
益城町	28.57	25.73	26.42	34.05	34.18	20.72	24.77	32.24	22.15	18.53	31.11	37.46
甲佐町	12.64	34.48	52.22	38.75	25.30	14.49	27.03	16.47	32.91	24.71	19.10	21.28
山都町	28.80	30.70	51.38	35.64	53.68	42.55	42.70	37.08	30.11	28.72	23.58	25.58
八代市	21.39	24.16	16.55	16.07	14.76	17.48	16.20	12.02	16.83	12.01	13.42	10.71
氷川町	27.36	23.33	23.47	31.52	27.72	13.11	23.53	0.92	7.00	2.63	5.88	10.20
水俣市	34.17	40.87	41.04	28.26	38.64	31.75	22.35	29.90	33.69	29.85	22.40	23.03
芦北町	28.35	27.74	31.21	30.57	23.93	30.50	31.19	24.79	14.42	19.55	11.19	9.40
津奈木町	48.84	40.91	54.76	16.28	27.03	64.10	41.67	17.07	20.59	10.26	51.35	34.48
人吉市	39.94	42.68	25.60	40.84	50.34	55.44	18.41	37.84	51.63	18.88	27.59	23.83
錦町	21.74	15.15	2.82	5.04	9.52	11.11	23.66	7.14	15.38	5.26	3.70	57.29
多良木町	16.00	12.75	20.20	29.52	13.27	31.94	20.75	35.44	16.28	19.15	14.29	15.91
湯前町	55.00	34.38	57.50	18.52	30.00	50.00	41.94	34.78	25.93	24.32	32.00	9.68
水上村	28.57	45.00	19.23	47.62	27.78	30.00	23.08	18.18	6.90	4.76	14.29	6.25
相良村	9.09	20.93	20.00	22.73	17.78	30.00	19.05	23.08	9.76	52.94	3.70	2.27
五木村	28.57	40.00	50.00	42.86	0	33.33	40.00	0	0	30.00	50.00	12.50
山江村	48.72	42.86	47.73	42.50	47.83	50.00	48.89	31.82	55.56	36.36	34.69	41.67
球磨村	15.15	46.67	33.33	8.33	13.04	16.13	32.26	27.27	11.54	8.70	7.69	17.65
あさぎり町	54.61	50.00	61.22	48.82	39.66	18.06	25.81	35.62	81.12	14.38	18.47	72.15
天草市	37.77	45.10	42.18	47.11	43.57	44.46	49.70	42.17	38.87	39.19	32.84	31.19
上天草市	46.13	42.09	45.53	44.40	37.45	36.14	34.63	50.79	26.96	35.59	22.01	23.20
苓北町	0	0	6.35	30.00	6.85	1.59	3.45	0	0	1.56	0	3.85
熊本市	18.74	17.05	16.00	15.80	15.86	18.26	15.23	14.98	15.81	14.21	12.00	12.36
熊本県	23.86	23.47	21.41	20.98	21.23	21.59	19.45	19.30	20.21	16.82	16.02	15.53

中学1年生GO(歯周疾患要観察歯)保有者率 合併後の市町村で再集計

	H23	H24	H25	H26	H27	H28	H29	H30	R01	R02	R03	R04
宇土市	37.63	19.47	27.43	26.91	16.54	46.46	45.81	43.55	57.79	15.20	13.17	19.79
宇城市	31.17	27.62	25.82	31.10	35.53	35.73	36.82	41.77	43.91	37.61	33.67	42.20
美里町	11.76	21.52	37.50	18.18	7.14	36.99	8.82	12.16	13.04	25.00	6.78	22.22
荒尾市	25.60	25.95	38.68	42.06	28.82	24.31	23.88	38.94	21.70	33.17	27.30	12.64
玉名市	12.41	9.78	10.01	9.83	13.00	10.46	12.08	12.44	11.52	7.01	10.48	11.75
玉東町	22.92	9.30	15.00	10.71	0	23.08	4.65	0	5.26	0	0	0
和水町	13.00	13.58	4.41	6.25	17.86	18.33	9.59	20.34	19.05	1.47	4.35	12.50
南関町	0	0	0	6.98	6.41	3.23	16.67	1.79	18.00	27.59	42.19	11.76
長洲町	4.93	17.88	3.94	0.75	3.01	3.42	3.74	0.80	3.33	0	0	0
山鹿市	17.63	17.13	20.71	18.68	5.92	9.40	19.59	25.82	21.33	16.89	24.37	26.33
菊池市	25.40	20.39	33.26	17.17	19.85	17.52	21.23	16.59	22.96	24.06	22.87	20.45
合志市	11.23	18.46	14.44	8.17	9.89	36.85	14.41	18.71	46.25	23.32	20.93	18.05
大津町	1.24	10.42	6.05	4.57	20.28	10.51	12.53	28.09	18.96	22.16	34.63	25.83
菊陽町	35.38	27.27	28.54	21.97	21.05	19.60	10.29	16.63	11.68	15.37	15.86	12.42
阿蘇市	7.14	6.38	9.96	6.25	5.42	14.15	6.39	20.65	9.66	10.16	2.60	2.75
南小国町	41.67	45.45	27.78	25.93	29.03	32.26	28.57	32.14	52.94	70.59	24.39	47.37
小国町	1.28	3.39	0	3.33	10.77	1.75	9.68	3.64	31.37	32.20	21.15	25.00
産山村	0	7.69	0	5.56	0	9.09	8.33	15.38	0	6.67	0	0
高森町	44.64	34.55	42.55	44.44	66.04	53.49	58.93	63.16	29.63	53.57	37.74	35.56
西原村	40.91	4.48	0	63.38	62.12	53.49	28.36	27.27	0	38.16	10.67	40.85
南阿蘇村	13.33	21.59	12.50	2.91	8.97	5.56	22.83	2.99	9.09	11.90	11.25	9.09
御船町	4.08	6.06	9.86	19.23	13.87	14.88	11.02	22.81	16.78	29.79	42.57	11.19
嘉島町	36.25	15.66	28.77	19.72	32.18	13.51	12.35	25.81	10.75	6.25	8.89	8.08
益城町	65.45	17.59	17.92	27.91	20.57	32.89	33.44	38.81	6.77	48.24	46.67	67.32
甲佐町	24.14	50.57	53.33	40.00	72.29	60.87	20.27	40.00	77.22	74.12	79.78	54.26
山都町	12.80	10.53	14.68	15.84	23.16	17.02	24.72	28.09	17.20	20.21	17.92	32.56
八代市	22.28	28.60	20.60	18.73	18.36	18.63	17.97	16.13	18.95	13.97	18.77	16.82
氷川町	28.30	43.33	46.94	52.17	13.86	34.43	24.71	43.12	34.00	25.44	43.53	17.35
水俣市	15.83	18.25	15.57	21.30	23.64	27.51	13.97	35.05	16.58	7.46	19.79	19.10
芦北町	23.62	16.79	14.89	12.74	23.93	22.70	21.10	21.49	30.77	16.54	29.10	41.03
津奈木町	32.56	51.52	54.76	48.84	54.05	33.33	58.33	39.02	44.12	35.90	75.68	31.03
人吉市	27.30	6.69	18.07	21.54	8.16	13.33	13.72	5.74	18.70	44.76	48.62	51.17
錦町	30.43	15.91	10.56	19.33	13.49	6.84	18.32	22.62	13.46	13.16	25.00	23.96
多良木町	24.00	26.47	27.27	18.10	18.37	26.39	54.72	54.43	19.77	36.17	32.14	39.77
湯前町	47.50	25.00	67.50	48.15	66.67	28.95	38.71	34.78	44.44	27.03	32.00	0
水上村	9.52	10.00	3.85	4.76	0	0	11.54	0	0	0	0	0
相良村	31.82	37.21	69.09	20.45	8.89	15.00	14.29	15.38	19.51	0	33.33	34.09
五木村	0	20.00	0	0	0	11.11	40.00	60.00	0	0	0	25.00
山江村	17.95	3.57	2.27	0	0	0	2.22	0	0	0	4.08	0
球磨村	3.03	0	0	0	0	0	3.23	3.03	0	0	0	0
あさぎり町	24.34	7.69	24.49	25.29	31.03	20.83	20.65	0	0	2.74	1.27	0.63
天草市	28.09	29.67	34.17	35.67	33.86	22.87	25.45	40.56	28.71	39.97	35.63	26.85
上天草市	20.77	16.16	22.96	18.97	17.53	18.81	23.41	23.28	18.14	36.72	17.22	30.39
苓北町	0	1.85	1.59	0	2.74	1.59	0	0	0	0	0	0
熊本市	19.31	19.74	18.67	19.70	19.03	18.03	19.32	20.51	21.43	21.13	22.57	20.30
熊本県	21.32	20.04	20.52	20.22	19.50	20.46	20.09	22.86	22.67	22.18	23.39	21.81

中学1年生G(歯周疾患要治療歯)保有者率

合併後の市町村で再集計

	H23	H24	H25	H26	H27	H28	H29	H30	R01	R02	R03	R04
宇土市	6.03	2.21	2.18	4.20	1.78	8.40	9.11	5.35	2.83	1.23	0.81	0.52
宇城市	2.63	2.35	4.51	3.17	5.44	9.81	4.26	5.62	5.54	3.98	1.39	1.93
美里町	1.18	1.27	2.78	0	1.19	1.37	1.47	2.70	2.90	4.17	5.08	4.76
荒尾市	11.69	9.92	5.13	11.21	3.77	5.05	14.89	6.97	7.98	1.43	4.34	2.30
玉名市	2.19	2.53	0.43	0.91	0.79	1.18	1.13	0.66	1.34	0.16	0.52	0.88
玉東町	0	0	0	0	0	0	0	0	0	0	0	0
和水町	1.00	0	0	0	0	0	0	0	0	0	0	0
南関町	0	0	0	3.49	6.41	0	7.58	10.71	10.00	0	9.38	3.92
長洲町	0	1.32	0	0.75	2.26	0	0	0	0	0	0	0
山鹿市	1.72	0	3.35	3.64	5.24	4.36	0.92	9.62	0	4.34	1.02	0.76
菊池市	5.90	5.70	10.78	4.94	4.77	10.98	5.88	6.83	7.94	7.02	3.16	6.57
合志市	8.38	8.03	1.57	4.93	5.94	2.67	5.71	4.49	0.56	4.16	3.73	4.48
大津町	3.42	3.87	1.91	0.30	3.94	2.84	1.95	1.69	1.92	0.77	0.73	1.90
菊陽町	1.97	1.30	2.93	5.26	1.37	2.64	2.68	1.22	3.18	4.76	1.35	0.62
阿蘇市	1.19	3.83	0	0.37	1.67	13.21	2.74	4.35	7.39	0	1.04	3.30
南小国町	5.56	12.12	0	3.70	16.13	9.68	7.14	3.57	0	0	17.07	5.26
小国町	0	0	0	0	0	0	0	1.82	0	3.39	1.92	0
産山村	0	0	0	0	0	0	0	0	0	0	0	0
高森町	3.57	3.64	0	0	3.77	0	3.57	1.75	5.56	0	3.77	0
西原村	15.15	5.97	6.35	11.27	12.12	22.09	38.81	10.91	0	15.79	4.00	29.58
南阿蘇村	0	0	1.14	0	0	0	0	0	0	0	0	0
御船町	1.36	0	0	0	0	0.83	0	4.39	0	17.73	6.08	0
嘉島町	15.00	4.82	12.33	2.82	4.60	1.35	2.47	3.23	0	0	1.11	2.02
益城町	15.28	4.56	4.40	5.83	13.61	11.51	3.72	1.79	1.54	2.88	12.78	1.41
甲佐町	4.60	16.09	10.00	3.75	8.43	15.94	8.11	5.88	6.33	7.06	6.74	2.13
山都町	4.00	3.51	6.42	4.95	1.05	2.13	4.49	2.25	7.53	4.26	2.83	5.81
八代市	6.01	4.98	4.46	3.35	2.12	4.35	3.91	4.11	3.73	4.00	3.50	4.60
氷川町	0	8.33	2.04	5.43	5.94	3.28	1.18	4.59	7.00	1.75	0	3.06
水俣市	2.08	3.17	1.89	6.09	7.73	5.29	6.70	1.03	0.53	1.00	1.04	1.12
芦北町	17.32	5.84	3.55	12.74	5.13	14.18	11.93	16.53	15.38	9.02	6.72	4.27
津奈木町	2.33	13.64	0	4.65	0	53.85	25.00	17.07	5.88	5.13	0	0
人吉市	6.03	1.27	3.61	7.72	4.76	4.91	0.72	0.68	7.72	0.70	13.10	2.73
錦町	15.65	25.00	27.46	15.97	25.40	32.48	15.27	19.05	33.65	31.58	36.11	26.04
多良木町	40.00	0.98	11.11	10.48	13.27	16.67	6.60	7.59	12.79	6.38	8.33	9.09
湯前町	25.00	31.25	12.50	18.52	6.67	18.42	16.13	34.78	14.81	2.70	0	0
水上村	0	10.00	0	14.29	0	0	7.69	4.55	0	0	0	12.50
相良村	18.18	27.91	16.36	4.55	0	2.50	4.76	5.13	2.44	67.65	33.33	31.82
五木村	0	0	0	0	0	0	20.00	0	0	10.00	0	25.00
山江村	0	0	0	0	0	0	0	0	0	0	0	0
球磨村	0	0	0	0	0	0	3.23	0	0	0	0	0
あさぎり町	33.55	25.82	24.49	34.12	2.30	8.33	21.94	27.40	1.40	2.74	17.20	39.87
天草市	5.93	9.54	7.51	5.52	5.38	4.83	2.68	6.30	14.68	4.35	3.78	3.70
上天草市	0.70	2.02	1.56	1.72	0.80	4.46	1.95	3.17	3.92	2.26	2.39	6.08
苓北町	4.11	3.70	3.17	4.29	0	0	0	0	0	0	0	0
熊本市	3.70	3.20	4.33	3.61	3.11	3.67	3.55	3.48	3.22	3.74	3.39	4.14
熊本県	5.05	4.40	4.42	4.35	3.74	5.01	4.35	4.30	4.05	3.84	3.77	4.07