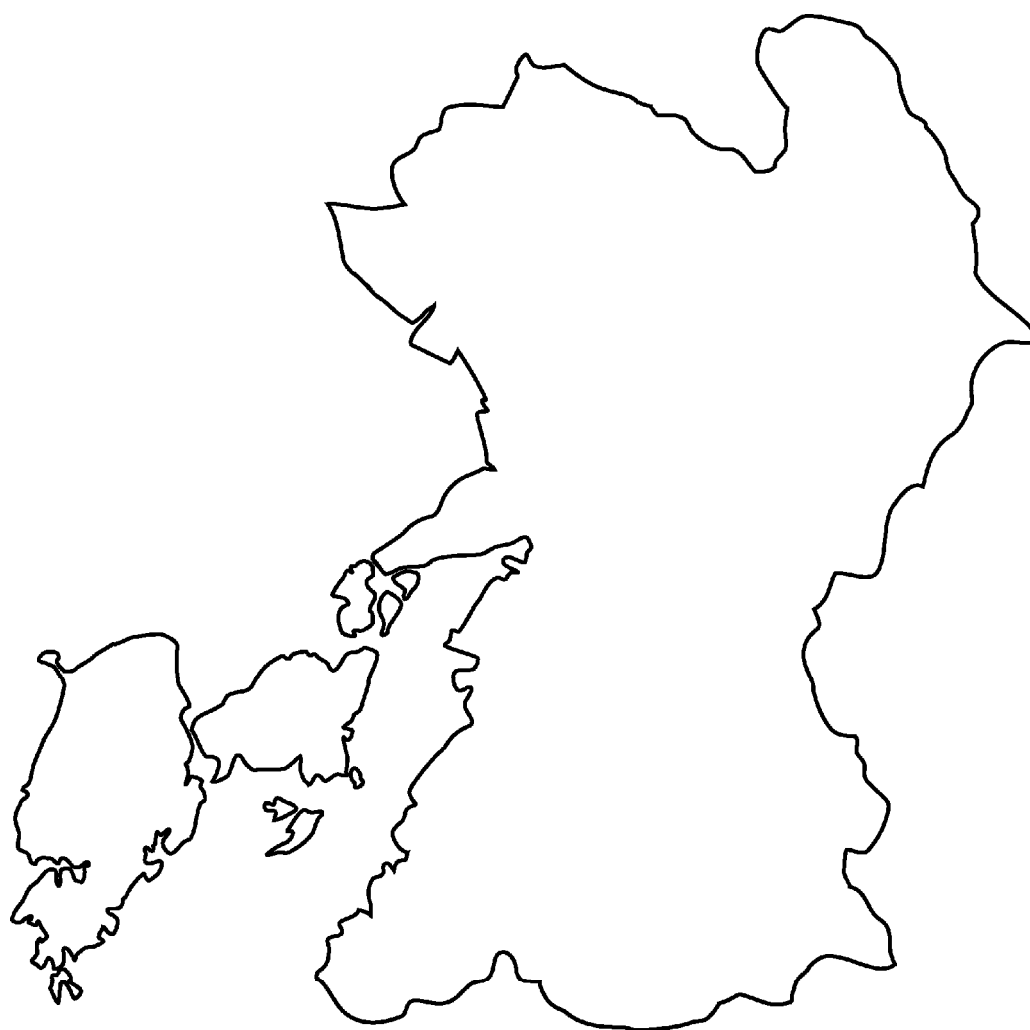


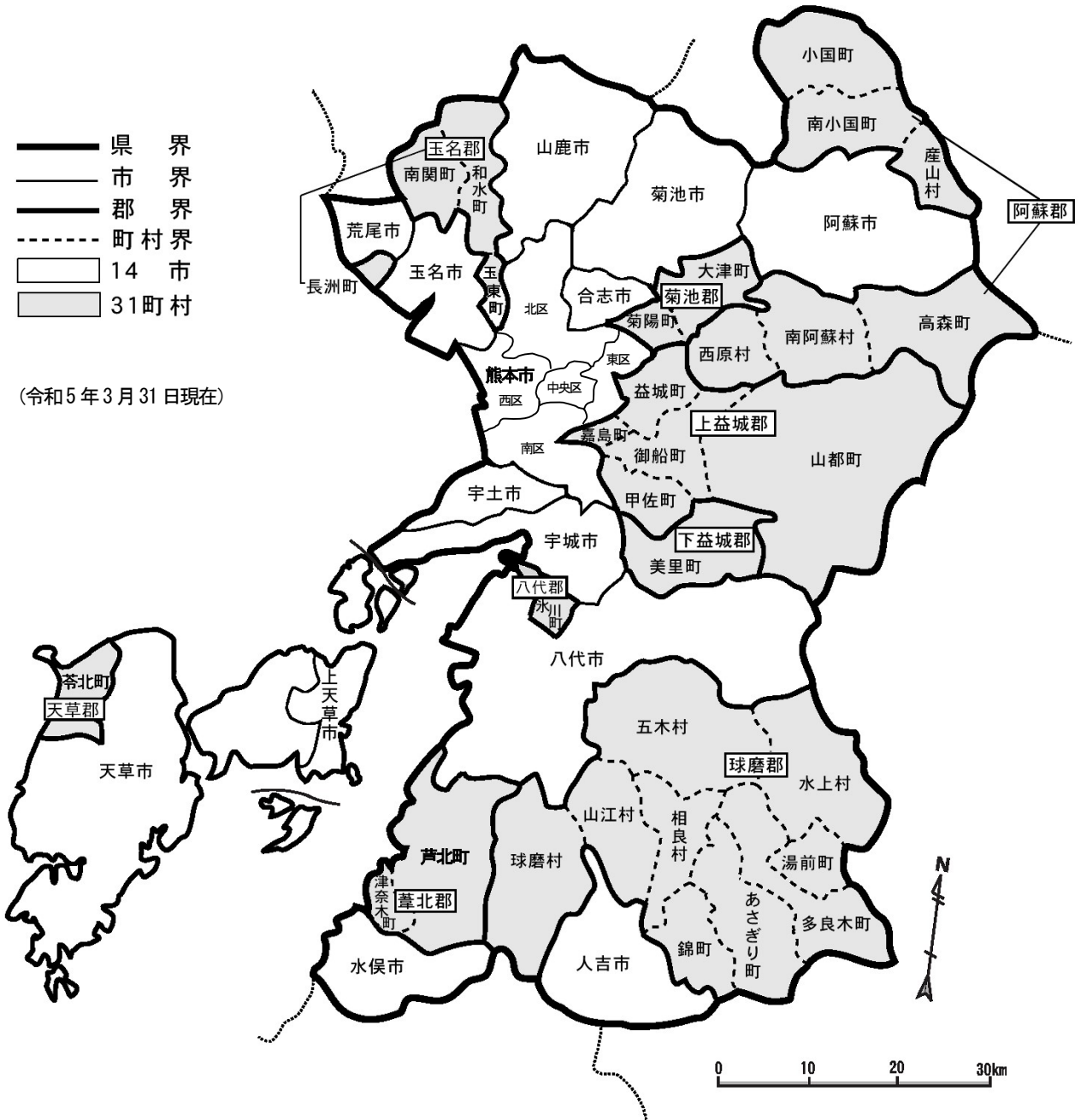
熊本県市町村要覧

令和5年7月



熊本県総務部市町村・税務局市町村課

熊本県行政区域図



(市町村数の変遷)

H15. 3. 31		11市 63町 20村 (計 94)
H15. 4. 1	上村・免田町・岡原村・須恵村・深田村	あさぎり町 11市 63町 16村 (計 90)
H16. 3. 31	大矢野町・松島町・姫戸町・龍ヶ岳町	上天草市 12市 59町 16村 (計 87)
H16. 11. 1	中央町・砥用町	美里町 12市 58町 16村 (計 86)
H17. 1. 1	田浦町・芦北町	芦北町 12市 57町 16村 (計 85)
H17. 1. 15	山鹿市・鹿北町・菊鹿町・鹿本町・鹿央町	山鹿市 —
"	三角町・不知火町・松橋町・小川町・豊野町	宇城市 13市 48町 16村 (計 77)
H17. 2. 11	一の宮町・阿蘇町・波野村	阿蘇市 —
"	矢部町・清和村・蘇陽町	山都町 14市 45町 14村 (計 73)
H17. 2. 13	白水村・久木野村・長陽村	南阿蘇村 14市 45町 12村 (計 71)
H17. 3. 22	菊池市・七城町・旭志村・泗水町	菊池市 14市 43町 11村 (計 68)
H17. 8. 1	八代市・坂本村・千丁町・鏡町・東陽村・泉村	八代市 14市 41町 8村 (計 63)
H17. 10. 1	竜北町・宮原町	氷川町 14市 40町 8村 (計 62)
H17. 10. 3	玉名市・岱明町・横島町・天水町	玉名市 14市 37町 8村 (計 59)
H18. 2. 27	合志町・西合志町	合志市 15市 35町 8村 (計 58)
H18. 3. 1	菊水町・三加和町	和水町 15市 34町 8村 (計 57)
H18. 3. 27	本渡市・牛深市・有明町・御所浦町・倉岳町 栖本町・新和町・五和町・天草町・河浦町	天草市 14市 26町 8村 (計 48)
H20. 10. 6	熊本市・富合町	熊本市 14市 25町 8村 (計 47)
H22. 3. 23	熊本市・城南町・植木町	熊本市 14市 23町 8村 (計 45)

熊本県白地図



資料の用語及び数式

○ 職員数関係

一般行政	定員管理調査における教育・消防及び公営企業以外の部門（議会、総務、税務、民生、衛生、労働、農林水産、商工及び土木）
教育・消防	定員管理調査における教育部門及び消防部門
公営企業	定員管理調査における公営企業等会計部門（病院、水道、下水道、交通及びその他） ※公営企業等会計 公営企業会計（法適用・法非適用）、介護保険事業会計、収益事業会計、国民健康保険事業会計、農業共済事業会計、交通災害共済事業会計、公立大学附属病院事業会計及び後期高齢者医療事業会計をいう

○ 公営企業関係

公営企業	地方公共団体は、地域住民の多種多様な要請に応じて、教育、社会福祉、土木、消防などの地域住民に身近な行政活動を行っているが、そのほかにも、水の供給や公共輸送の確保、医療の提供、汚水の処理など地域住民の生活や地域の発展に不可欠なサービスを提供している。 こうした事業（企業活動）を行うために地方公共団体が経営する企業を総称して地方公営企業と呼び、その代表的なものとして水道事業、交通事業、病院事業及び下水道事業がある。
法適用企業	地方公営企業法の規定の全部又は一部を適用している事業 会計制度は、発生主義・複式簿記
法非適用企業	地方公営企業法の規定を適用していない事業 会計制度は、現金主義・単式簿記（官公庁会計）

○ 財政関係

実質収支	(算式) 歳入歳出差引額（形式収支）－翌年度へ繰り越すべき財源
単年度収支	(算式) 当該年度実質収支－前年度実質収支
実質単年度収支	(算式) 単年度収支＋財調基金積立額＋地方債繰上償還額－財調基金取崩額 (解説) 単年度収支に実質的な黒字要素を加え、赤字要素を差し引いた額。
標準財政規模	(算式) $(\text{基準財政収入額} - \text{市町村民税所得割における税源移譲相当額の} 25\% - \text{地方消費税交付金における引き上げ分の} 25\% - \text{地方譲与税} - \text{交通安全対策特別交付金} - \text{分離課税所得割交付金}) \times 100 / 75 + \text{地方譲与税} + \text{交通安全対策特別交付金} + \text{分離課税所得割交付金} + \text{普通交付税} + \text{臨時財政対策債発行可能額}$ (解説) 地方公共団体の経常的な一般財源の規模を示すもの。
財政力指数	(算式) $(\text{基準財政収入額} / \text{基準財政需要額})$ の令和元年度～令和3年度の平均値 (解説) 当該比率が大きくなるほど財源に余裕があるということになる。
実質赤字比率	(算式) $\text{一般会計等の実質赤字額} / \text{標準財政規模} \times 100 (\%)$ ※実質赤字の額＝繰上充用額＋（支払繰延額＋事業繰越額） (解説) 一般会計等を対象とした実質赤字額の標準財政規模に対する比率であり、地方公共団体の財政の健全化に関する法律（以下「財政健全化法」という。）に基づき、早期健全化基準11.25～15%（財政規模に応じる）以上の団体は財政健全化計画の策定が義務づけられる。さらに、財政再生基準20%以上の団体は財政再生計画の策定が義務づけられ、その財政再生計画を総務大臣に協議し、同意を得ていなければ、災害復旧事業等を除き地方債発行が制限される。
連結実質赤字比率	(算式) $\{ \text{連結実質赤字額} (\text{イ} + \text{ロ}) - (\text{ハ} + \text{ニ}) \} / \text{標準財政規模} \times 100 (\%)$ イ 一般会計及び公営企業（地方公営企業法適用企業・非適用企業）以外の特別会計のうち、実質赤字を生じた会計の実質赤字の合計額

	<p>ロ 公営企業の特別会計のうち、資金の不足額を生じた会計の資金の不足額の合計額</p> <p>ハ 一般会計及び公営企業以外の特別会計のうち、実質黒字を生じた会計の実質黒字の合計額</p> <p>ニ 公営企業の特別会計のうち、資金の剰余額を生じた会計の資金の剰余額の合計額</p> <p>(解説) 全会計を対象とした実質赤字(又は資金の不足額)の標準財政規模に対する比率であり、財政健全化法に基づき、早期健全化基準16.25~20%(財政規模に応じる)以上の団体は財政健全化計画の策定が義務づけられる。さらに、財政再生基準30%以上の団体は財政再生計画の策定が義務づけられ、その財政再生計画を総務大臣に協議し、同意を得ていなければ、災害復旧事業等を除き地方債発行が制限される。</p>
<p>実質公債費比率</p>	<p>(算式) $\{(A+B) - (C+D)\} / (E-D) \times 100$の過去3年間の平均(%)</p> <p>A 地方債の元利償還金</p> <p>B 準元利償還金</p> <p>C 特定財源</p> <p>D 元利償還金・準元利償還金に係る基準財政需要額算入額</p> <p>E 標準財政規模</p> <p>(解説) 平成18年4月からの地方債制度の「許可制度」から「協議制度」への移行に伴い、従来から用いられてきた「起債制限比率」を厳格化・透明化の観点から見直し、新たに導入されたもので、公債費に係る財政負担の程度を示す指標である。</p> <p>この指標が18%以上の団体は、地方債協議制度の中にあっても「許可団体」とされ、公債費負担適正化計画の策定が義務づけられるとともに、これを前提に地方債発行が許可される。</p> <p>また、財政健全化法に基づき、早期健全化基準25%以上の団体は財政健全化計画の策定が義務づけられる。さらに、財政再生基準35%以上の団体は財政再生計画の策定が義務づけられ、その財政再生計画を総務大臣に協議し、同意を得ていなければ、災害復旧事業等を除き地方債発行が制限される。</p>
<p>将来負担比率</p>	<p>(算式) $\{\text{将来負担額} - (\text{充当可能基金額} + \text{特定財源見込額} + \text{地方債現在高等に係る基準財政需要額算入見込額})\} / \{\text{標準財政規模} - (\text{元利償還金} \cdot \text{準元利償還金に係る基準財政需要額算入額})\} \times 100$(%)</p> <p>※将来負担額の内容</p> <p>イ 一般会計等の当該年度の前年度末における地方債現在高</p> <p>ロ 債務負担行為に基づく支出予定額(地方財政法第5条各号の経費に係るもの)</p> <p>ハ 一般会計等以外の会計の地方債の元金償還に充てる一般会計等からの繰入見込額</p> <p>ニ 当該団体が加入する組合等の地方債の元金償還に充てる当該団体からの負担等見込額</p> <p>ホ 退職手当支給予定額(全職員に対する期末要支給額)のうち、一般会計等の負担見込額</p> <p>ヘ 地方公共団体が設立した一定の法人の負債の額、その者のために債務を負担している場合の当該債務の額のうち、当該法人等の財務・経営状況を勘案した一般会計等の負担見込額</p> <p>ト 当該団体が受益権を有する信託の負債の額のうち、当該信託に係る信託財産の状況を勘案した一般会計等の負担見込額</p> <p>チ 設立法人以外の者のために負担している債務の額及び当該年度の前年度に当該年度の前年度内に償還すべきものとして当該団体の一般会計等から設立法人以外の者に対して貸付けを行った貸付金の額のうち、当該設立法人以外の者の財務・経営状況を勘案した一般会計等の負担見込額</p> <p>リ 連結実質赤字額</p> <p>ヌ 組合等の連結実質赤字額相当額のうち、一般会計等の負担見込額</p> <p>※充当可能基金額: イからチまでの償還額等に充てることができる地方自治法第241条の基金</p>

	(解説) 一般会計等が将来負担すべき実質的な負債の標準財政規模を基本とした額に対する比率であり、財政健全化法に基づき、早期健全化基準350%以上の団体は財政健全化計画の策定が義務づけられる。
経常収支比率	(算式) (人件費、扶助費、公債費等に充当した一般財源等) ÷ (経常一般財源等 (地方税+普通交付税等) + 減収補填債特例分+猶予特例債+臨時財政対策債) × 100 (%) (解説) 財政構造の弾力性を見るうえで広く活用されている指標である。この比率が低いほど臨時的財政需要に対し余裕を持つことになり、地域の経済変動にも速やかに対応することが可能になる。
実質収支比率	(算式) 実質収支/標準財政規模×100 (%) (解説) 標準財政規模に対する実質収支額の割合が実質収支比率である。実質収支が赤字の場合、財政健全化法により実質赤字比率が一定率以上になると、財政健全化計画等の策定等が義務づけられている。 ※「実質赤字比率」を参照
公債費負担比率	(算式) 公債費 (一時借入金利子、転貸債及び繰上償還額を含む) 充当一般財源等 ÷ 一般財源等総額 × 100 (%) (解説) 一般財源等のうち、公債費にどれだけ充当されたかを示す指標である。

○ 公共施設整備状況関係

道路改良率 (%)	改良済延長/実延長 × 100	調査基準日 R4.4.1 現在
道路舗装率 (%)	舗装済延長/実延長 × 100	
橋梁永久橋比率 (%)	永久橋数/総橋梁数 × 100	
ごみ収集率 (%)	年間総収集量/年間総排出量 × 100	調査基準日 R4.3.31 現在
し尿収集率 (%)	年間総収集量 (し尿及び浄化槽汚泥の収集量) / 年間総排出量 (し尿及び浄化槽汚泥の収集量並びに自家処理し尿及び浄化槽汚泥の収集量) × 100	
上水道等普及率 (%)	給水人口総合計 (上水道+簡易水道+専用水道+飲料水供給施設) / 住民基本台帳人口 × 100	
公共下水道普及率(人口) (%)	公共下水道現在排水人口/住民基本台帳人口 × 100	
公営住宅世帯数比率 (百世帯当たりの戸数)	公営住宅等戸数計/世帯数 (住民基本台帳) × 100	

○ 施設数

施設名	カウントの対象
認定こども園	就学前の子どもに関する教育、保育等の総合的な提供の推進に関する法律第2条第6項又は第7項に規定される施設をいう。
小・中学校	学校教育法に基づき設置されている学校 (中等教育学校の前期過程、特別支援学校の小学部及び中学部は除く。) をいう。
高等学校	学校教育法に基づき設置されている学校 (通信教育課程及び中等教育学校の後期過程は除く) をいう。 学校数には、分校も1校として計上する。また、同一施設で全日制と定時制の課程を併置しているものについては、それぞれ全日制1校、定時制1校として計上する。
老人福祉施設	老人福祉法第15条の規定により設置された施設 (いずれも管理・運営を委託しているものを含める。) をいう。老人福祉法によらない施設はカウントしない。 【老人福祉法第15条に規定のある施設】 特別養護老人ホーム・養護老人ホーム・老人デイサービスセンター 老人短期入所施設・老人介護支援センター・軽費老人ホーム・老人福祉センター

出 典 一 覧

市町村の概況項目		調 査 名 等	担 当 課
【組織】	1 市町村長等	「市町村長・副市町村長及び議長・副議長調」	熊本県総務部市町村・税務局市町村課
	2 議会	「地方公共団体の議会の議員及び任期満了調」	熊本県総務部市町村・税務局市町村課
	3 職員数等	令和4年「定員管理調査」(総務省自治行政局) 令和4年1月1日「住民基本台帳人口」(総務省自治行政局) ※(人口千人当たり職員数=職員数合計×1,000/令和4年1月1日住基台帳人口) 令和4年「給与実態調査」(総務省自治行政局)	熊本県総務部市町村・税務局市町村課 熊本県総務部市町村・税務局市町村課
【概要】	1 世帯数・人口等 世帯数・人口	平成22年・平成27年・令和2年「国勢調査」(総務省統計局) ※令和4年10月1日は「熊本県推計人口調査」	熊本県企画振興部 統計調査課
	人口密度	令和2年「国勢調査」(総務省統計局)	熊本県企画振興部 統計調査課
	2 選挙人名簿登録者数	令和4年12月1日「選挙人名簿登録者数」	熊本県総務部市町村・税務局市町村課
	3 面積 総面積 農用地面積 森林面積 宅地面積	令和3年「全国都道府県市区町村別面積調」(国土交通省国土地理院)※注1 令和4年「作物統計調査」(農林水産省大臣官房) ※注2 令和2年版「熊本県林業統計要覧」 令和3年「固定資産の価格等の概要調査」(総務省自治税務局)	熊本県総務部市町村・税務局市町村課 熊本県総務部市町村・税務局市町村課 熊本県農林水産部農林水産政策課 熊本県総務部市町村・税務局市町村課
	【産業構造】	総生産額 就業人口	令和2年度「市町村民所得推計」※注3 令和2年「国勢調査」(総務省統計局)
【財政】	1 決算収支	令和元～令和3年度「地方財政状況調査」(総務省自治財政局)	熊本県総務部市町村・税務局市町村課
	2 歳入歳出 決算額 予算額	令和元～令和3年度「地方財政状況調査」(総務省自治財政局) 「令和4年度9月補正後予算額等に関する調」(総務省自治財政局)※注4	熊本県総務部市町村・税務局市町村課 熊本県総務部市町村・税務局市町村課
	3 財政指標	令和3年度「地方財政状況調査」(総務省自治財政局) 「令和3年度決算に基づく健全化判断比率・資金不足比率の概要」(総務省自治財政局)	熊本県総務部市町村・税務局市町村課 熊本県総務部市町村・税務局市町村課
	4 税収の状況	令和3年度「地方財政状況調査」(総務省自治財政局)	熊本県総務部市町村・税務局市町村課
	5 税の徴収率	令和元～令和3年度「地方財政状況調査」(総務省自治財政局)	熊本県総務部市町村・税務局市町村課
【主な公共料金等の状況】 ※注5	令和3年度「国民健康保険事業年報」(厚生労働省保険局) 令和3年度「地方公営企業決算状況調査」(総務省自治財政局)	熊本県健康福祉部健康局国保・高齢者医療課 熊本県総務部市町村・税務局市町村課	

注 釈

注1	<p>【境界未定の市町村の面積について】</p> <p>市町村の面積値については、一部境界未定の区域が存在するため、当該部分の面積の取扱いについては、便宜上、令和4年度地方交付税の算定に用いた面積按分率によって按分し算出した面積により記載した。したがって、国土地理院が公表した「全国都道府県市区町村別面積調」での県の合計面積と相違が生じている。(「全国都道府県市区町村別面積調」での県の合計面積には、他県との間に境界未定がある場合は、関係する市町村の面積は、含まれていない。)</p> <p>なお、境界未定区域の相互関係は以下のとおり。</p> <p>(a) 阿蘇市、大津町、産山村及び南阿蘇村の境界は一部未定。なお、これらの合計面積は673.53k㎡。</p> <p>(b) 小国町、大分県竹田市及び大分県玖珠郡九重町の境界は一部未定。なお、これらの合計面積は885.84k㎡。</p>
注2	<p>【農用地面積について】数値は四捨五入している。</p>
注3	<p>【市町村内総生産額について】</p> <p>輸入品に課される税・関税・・・「関税」、「輸入品商品税」からなり、輸入した事業所所在の県で計上されるもの。 各産業部門が負担しているにもかかわらず、各産業への格付けが難しいため、一括計上して加算している。</p> <p>(控除) 総資本形成に係る消費税・・・各産業部門の設備投資及び在庫投資に係る消費税控除額(仕入税額控除額)のこと。 消費税申告の際、生産に必要な設備投資に係る消費税は、経費として消費税課税対象額から控除できる(仕入税額控除額)こととなっている。推計方法を県民経済推計に準じていることから、各産業部門で一括して控除している。</p>
注4	<p>【当初予算額について】</p> <p>「令和4年度9月補正後予算額等に関する調」にて回答された令和4年度当初予算の額。令和3年度に骨格又は暫定予算を編成した団体については、肉付け後又は本予算編成後の予算額。</p>
注5	<p>【主な公共料金等の状況について】</p> <p>国民健康保険料(料)・・・令和3年度の保険料又は保険料の年額。医療保険の一つである国民健康保険は、市町村が運営主体となっており、保険料・料は、国民健康保険加入者がいる世帯の世帯主に賦課されている。また、保険料として賦課するか、保険税として賦課するかは市町村ごとに条例で定められている。(熊本市：保険料、その他市町村：保険税)</p> <p>介護保険料・・・第8期計画期間(令和3年度から令和5年度まで)における保険料の基準額の月額(詳細は各市町村へお尋ねください。)</p> <p>保育料・・・令和4年度の保育料(共働き世帯(扶養義務者の合算した市町村民税所得割課税額23万円)、子1人(3歳未満児)の場合の月額)</p> <p>上水道料金・・・令和3年度の料金(用途別料金体系の場合は家庭用の10㎡当たり、口径別料金体系の場合は口径13mmで10㎡当たりの税込み月額。市町村合併により料金が統一されていない場合は給水人口の多い団体の料金。)</p> <p>簡易水道料金・・・令和3年度の料金(用途別料金体系の場合は家庭用の10㎡当たり、口径別料金体系の場合は口径13mmで10㎡当たりの税込み月額。料金が統一されていない場合は給水人口の多い区域の料金。)</p> <p>公共下水道使用料・・・令和3年度の使用料(一般家庭における20㎡当たりの税込み月額。戸割、人头割等の使用料を設定している場合は世帯員数を(農業集落排水使用料)3人として算出。地区別等、複数の使用料体系を設定している場合は、一番有収水量の多い地区の使用料体系に基づく。)</p>

目 次

I 市町村の概況

市町村長一覧

熊本市	1	菊池郡		球磨郡	
八代市	3	大津町	39	錦町	71
人吉市	5	菊陽町	41	あさぎり町	73
荒尾市	7	阿蘇郡		多良木町	75
水俣市	9	南小国町	43	湯前町	77
玉名市	11	小国町	45	水上村	79
天草市	13	産山村	47	相良村	81
山鹿市	15	高森町	49	五木村	83
菊池市	17	南阿蘇村	51	山江村	85
宇土市	19	西原村	53	球磨村	87
上天草市	21	上益城郡		天草郡	
宇城市	23	御船町	55	苓北町	89
阿蘇市	25	嘉島町	57		
合志市	27	益城町	59	主要一覧①	91
下益城郡		甲佐町	61	主要一覧②	93
美里町	29	山都町	63	主要一覧③	95
玉名郡		八代郡		財産区	102
玉東町	31	氷川町	65		
和水町	33	葦北郡			
南関町	35	芦北町	67		
長洲町	37	津奈木町	69		

II 広域行政の状況

一部事務組合	103
広域連合	105
連携中枢都市圏及び定住自立圏	106
協議会・機関等の共同設置・事務の委託	107

III その他


地域指定等	108
公営企業	109
第三セクター等一覧	111
市町村土地開発公社一覧 地方独立行政法人一覧	116
市町村記念行事	117
友好・姉妹都市一覧	117
令和5年度市町村長・議会議員任期満了調	117
市長会・町村会・市議会議長会・町村議会議長会等	118


I 市町村の概況

令和5年6月1日現在

市町村長一覽


1	熊本市	
大西 一史	通算期数 オオノシ カズフミ (3期)	
生年月日	昭和42. 12. 9	
任 期	令和 8. 12. 2	

2	八代市	
中村 博生	通算期数 ナカムラ ヒロオ (3期)	
生年月日	昭和33. 10. 9	
任 期	令和 7. 9. 3	

3	人吉市	
松岡 隼人	通算期数 マツオカ ハヤト (3期)	
生年月日	昭和52. 7. 24	
任 期	令和 9. 4. 30	


4	荒尾市	
浅田 敏彦	通算期数 アサダ トシヒコ (2期)	
生年月日	昭和35. 2. 23	
任 期	令和 7. 2. 4	


5	水俣市	
高岡 利治	通算期数 タカオカ トシハル (2期)	
生年月日	昭和33. 7. 1	
任 期	令和 8. 2. 21	

6	玉名市	
藏原 隆浩	通算期数 クラハラ タカヒロ (2期)	
生年月日	昭和40. 8. 30	
任 期	令和 7. 11. 12	


7	天草市	
馬場 昭治	通算期数 ババ ショウジ (1期)	
生年月日	昭和43. 11. 2	
任 期	令和 7. 2. 20	

8	山鹿市	
早田 順一	通算期数 ハヤタ ジュンイチ (1期)	
生年月日	昭和41. 12. 15	
任 期	令和 7. 2. 19	

9	菊池市	
江頭 実	通算期数 エガシラ ミノル (3期)	
生年月日	昭和29. 4. 1	
任 期	令和 7. 4. 23	

10	宇土市	
元松 茂樹	通算期数 モトマツ シゲキ (4期)	
生年月日	昭和40. 3. 8	
任 期	令和 8. 4. 28	

11	上天草市	
堀江 隆臣	通算期数 ホリエ タカオミ (3期)	
生年月日	昭和42. 5. 24	
任 期	令和 8. 12. 13	

12	宇城市	
守田 憲史	通算期数 モリタ ケンシ (3期)	
生年月日	昭和34. 5. 12	
任 期	令和 7. 2. 26	

13	阿蘇市	
佐藤 義興	通算期数 サトウ ヨシオキ (5期)	
生年月日	昭和24. 8. 6	
任 期	令和 7. 3. 5	

14	合志市	
荒木 義行	通算期数 アラキ ヨシユキ (4期)	
生年月日	昭和33. 7. 22	
任 期	令和 8. 4. 1	

15	美里町	
上田 泰弘	通算期数 ウエダ ヤスヒロ (3期)	
生年月日	昭和50. 5. 21	
任 期	令和 6. 12. 4	

16	玉東町	
前田 移津行	通算期数 マエダ イツユキ (6期)	
生年月日	昭和25. 5. 5	
任 期	令和 7. 1. 27	

17	和水町	
石原 佳幸	通算期数 イシハラ ヨシユキ (1期)	
生年月日	昭和48. 9. 4	
任 期	令和 8. 4. 15	

18	南関町	
佐藤 安彦	通算期数 サトウ ヤスヒコ (3期)	
生年月日	昭和36. 8. 4	
任 期	令和 8. 4. 8	

19	長洲町	
中逸 博光	通算期数 ナカイツ ヒロミツ (4期)	
生年月日	昭和29. 8. 1	
任 期	令和 7. 5. 8	

20	大津町	
金田 英樹	通算期数 カナダ ヒデキ (1期)	
生年月日	昭和57. 11. 2	
任 期	令和 7. 2. 9	


21	菊陽町	
吉本 孝寿	通算期数 ヨシモト タカトシ (1期)	
生年月日	昭和42. 3. 4	
任 期	令和 8. 10. 13	


22	南小国町	
高橋 周二	通算期数 タカハシ シュウジ (3期)	
生年月日	昭和48. 2. 5	
任 期	令和 9. 4. 25	


23	小国町	
渡邊 誠次	通算期数 ワタナベ セイジ (2期)	
生年月日	昭和45. 12. 27	
任 期	令和 9. 4. 26	

24	産山村	
市原 正文	通算期数 イチハラ マサフミ (3期)	
生年月日	昭和24. 7. 25	
任 期	令和 7. 11. 29	

令和5年6月1日現在

25	高森町	
草村 大成 通算期数 クサムラ ダイセイ (4期)		
生年月日 昭和42. 4. 22		
任 期 令和 9. 4. 29		


26	南阿蘇村	
吉良 清一 通算期数 キラ セイイチ (2期)		
生年月日 昭和30. 5. 24		
任 期 令和 7. 3. 5		

27	西原村	
吉井 誠 通算期数 ヨシイ マコト (1期)		
生年月日 昭和44. 9. 18		
任 期 令和 8. 7. 30		

28	御船町	
藤木 正幸 通算期数 フジキ マサユキ (3期)		
生年月日 昭和40. 10. 8		
任 期 令和 9. 4. 26		

29	嘉島町	
荒木 泰臣 通算期数 アラキ ヤスオミ (10期)		
生年月日 昭和21. 10. 10		
任 期 令和 9. 2. 10		


30	益城町	
西村 博則 通算期数 ニシムラ ヒロノリ (3期)		
生年月日 昭和31. 5. 8		
任 期 令和 8. 5. 4		

31	甲佐町	
奥名 克美 通算期数 オクナ カツミ (4期)		
生年月日 昭和35. 11. 27		
任 期 令和 5. 8. 31		

32	山都町	
梅田 穰 通算期数 ウメダ ユタカ (2期)		
生年月日 昭和22. 6. 26		
任 期 令和 7. 3. 5		

33	氷川町	
藤本 一臣 通算期数 フジモト カズオミ (4期)		
生年月日 昭和34. 1. 5		
任 期 令和 7. 11. 5		

34	芦北町	
竹崎 一成 通算期数 タケザキ カズナリ (5期)		
生年月日 昭和22. 3. 21		
任 期 令和 7. 1. 22		

35	津奈木町	
山田 豊隆 通算期数 ヤマダ トヨタカ (2期)		
生年月日 昭和27. 2. 13		
任 期 令和 7. 7. 24		

36	錦町	
森本 完一 通算期数 モリモト カンイチ (5期)		
生年月日 昭和23. 1. 24		
任 期 令和 9. 4. 26		

37	あさぎり町	
北口 俊朗 通算期数 キタグチ シュンロウ (1期)		
生年月日 昭和35. 4. 3		
任 期 令和 9. 4. 26		

38	多良木町	
吉瀬 浩一郎 通算期数 キチセ コウイチロウ (2期)		
生年月日 昭和22. 12. 19		
任 期 令和 7. 2. 18		

39	湯前町	
長谷 和人 通算期数 ナガタニ カズト (2期)		
生年月日 昭和30. 12. 11		
任 期 令和 9. 4. 26		

40	水上村	
中嶽 弘継 通算期数 ナカタケ ヒロツグ (3期)		
生年月日 昭和29. 8. 14		
任 期 令和 9. 4. 30		

41	相良村	
吉松 啓一 通算期数 ヨシマツ ケイイチ (1期)		
生年月日 昭和29. 1. 10		
任 期 令和 6. 3. 22		

42	五木村	
木下 丈二 通算期数 キノシタ ジョウジ (1期)		
生年月日 昭和34. 1. 10		
任 期 令和 5. 10. 20		

43	山江村	
内山 慶治 通算期数 ウチヤマ ケイジ (5期)		
生年月日 昭和30. 7. 28		
任 期 令和 8. 8. 1		

44	球磨村	
松谷 浩一 通算期数 マツタニ コウイチ (1期)		
生年月日 昭和37. 10. 5		
任 期 令和 6. 3. 24		

45	苓北町	
山崎 秀典 通算期数 ヤマサキ ヒデノリ (1期)		
生年月日 昭和34. 8. 19		
任 期 令和 9. 1. 29		

※通算期数には、合併前の市町村における期数は含まない。



クマモトシ

熊本市

431001

〒860-8601

熊本市中央区手取本町1-1

TEL 096-328-2111


FAX 096-324-1713

URL https://www.city.kumamoto.jp/

地域指定等 農振 農産（一部）

【組織】

1. 市町村長等 (R5. 6. 1現在)

長	大西 一史 オオニシ カズフミ	
	生年月日 S 42. 12. 9	
	任期 R 8. 12. 2	
	通算期数 3期	
	連続当選回数 3回	
副市長	深水 政彦 中垣内 隆久	

※通算期数には、合併前の市町村における期数は含まない。

2. 議会 (R5. 6. 1現在)

議長	田中 敦朗	副議長	大嵐 澄雄
定数	48 人		
任期	R 9. 4. 30		

3. 職員数等 (R4. 4. 1現在)

職員数の状況				
一般行政	教育・消防	公営企業	合計	人口千人当たり
3,556 人	5,432 人	1,333 人	10,321 人	14.1 人
職員給料等の状況(一般行政職)				
平均給料月額	ラス ^o イ ^o ス指数	平均年齢		
3,206 百円	100.0	41.8 歳		

【概要】

1. 世帯数・人口等

区 分	世帯数	人口 (人)			人口構成比 (%)		
		男	女	計	15歳未満	15~64歳	65歳以上
H22. 10. 1	302,413	344,291	390,183	734,474	14.5	64.5	21.0
H27. 10. 1	315,456	348,470	392,352	740,822	14.1	61.7	24.2
R2. 10. 1	326,920	349,115	389,750	738,865	13.8	59.7	26.6
R4. 10. 1	334,137	348,641	389,209	737,850	13.3	59.6	27.1
R2. 10. 1	人口密度	1,893	人/km ²	行政区数	5 区		

2. 選挙人名簿登録者数 (R4. 12. 1現在)

男	女	計
281,489 人	323,839 人	605,328 人

4. 沿革

明 22. 4. 1	市制施行
昭 33. 4. 1	編入 中島村
昭 45. 11. 1	編入 託麻村
平 3. 2. 1	編入 北部町・河内町・飽田町・天明町
平 8. 4. 1	中核市
平 20. 10. 6	編入 富合町
平 22. 3. 23	編入 城南町・植木町
平 24. 4. 1	政令指定都市

3. 面積 (km²)

総面積	農用地	森 林	宅 地
390.32	109.00	62.48	88.51

【産業構造】

(百万円・人)

区 分	総生産額 (R2年度)		就業人口 (R2. 10. 1)	
第1次	26,654	1.1 %	10,994	3.3 %
第2次	358,645	14.3 %	55,842	16.9 %
第3次	2,125,741	84.7 %	264,029	79.8 %
関税等	44,639	-	-	-
(控除)消費税	26,033	-	-	-
分類不能分	-	-	11,867	-
合 計	2,529,646	-	342,732	-

※総生産額は、表示単位未満を四捨五入しており、表内において一致しない場合がある。

※就業人口について

・構成比は分母から分類不能分を除いて算出。

・合計は分類不能分も含む15歳以上の就業者数。

【公営企業】

上水道 工業用水 交通 (路面電車) 病院 下水道 (公共、農業)

【広域連合・一部事務組合処理事務】

ごみ処理 し尿処理 後期高齢者医療

【事務の委託】

水利施設管理強化事業 児童自立支援施設

【基本構想・基本計画期間】

基本構想	平成28年度 ~ -
基本計画	平成28年度 ~ 令和5年度

【令和4年度主要施策】

<ul style="list-style-type: none"> ・新型コロナウイルス感染症対策 ・平成28年熊本地震からの復旧・復興 ・誰もが安心して子育てできる環境整備 ・災害に強いまちづくり ・コロナ収束後を見据えた戦略的な観光客の誘客 ・デジタル化の推進

【今後の主要課題】

<ul style="list-style-type: none"> ・安心して暮らせるまちづくり ・ずっと住みたいまちづくり ・訪れてみたいまちづくり

【財政】

※表示単位未満を四捨五入しており、表内において一致しない場合がある。

1. 決算収支（普通会計）

(百万円)

区 分	歳 入	歳 出	形式収支	実質収支	単年度収支	実質 単年度収支
R1年度決算	407,076	398,501	8,575	6,671	250	-434
R2年度決算	459,325	448,374	10,951	5,552	-1,119	-1,517
R3年度決算	430,551	420,269	10,282	6,673	1,121	1,120

2. 主な歳入歳出（普通会計）

(百万円・%)

区 分	R2年度決算	増減率	R3年度決算	増減率	構成比	R4年度予算	構成比	
歳 入	地 方 税	116,857	-0.8	120,680	3.3	28.0	123,414	32.2
	地 方 交 付 税	45,543	-3.0	53,825	18.2	12.5	52,199	13.6
	国 県 支 出 金	195,106	71.1	146,459	-24.9	34.0	111,280	29.0
	地 方 債	37,295	-38.9	41,327	10.8	9.6	38,448	10.0
	そ の 他	64,524	-4.0	68,260	5.8	15.9	57,788	15.1
	歳 入 合 計	459,325	12.8	430,551	-6.3	100.0	383,129	100.0
歳 出	義 務 的 経 費							
	人 件 費	85,266	4.7	85,847	0.7	20.4	86,427	22.6
	扶 助 費	106,027	4.7	126,819	19.6	30.2	107,330	28.0
	公 債 費	30,397	-16.9	33,695	10.8	8.0	36,035	9.4
	小 計	221,690	1.1	246,360	11.1	58.6	229,792	60.0
	物 件 費	40,745	7.6	50,273	23.4	12.0	45,806	12.0
	補 助 費 等	94,617	366.2	23,406	-75.3	5.6	28,384	7.4
	繰 出 金	29,279	2.4	29,476	0.7	7.0	21,526	5.6
	投 資 的 経 費	45,806	-39.8	55,613	21.4	13.2	43,875	11.5
	うち普通建設事業費	40,438	-39.9	52,609	30.1	12.5	38,357	10.0
	うち補助	22,469	-42.2	30,945	37.7	7.4	15,168	4.0
	うち単独	15,949	-54.4	19,487	22.2	4.6	21,789	5.7
	そ の 他	16,237	-0.9	15,140	-6.8	3.6	13,746	3.6
	歳 出 合 計	448,374	12.5	420,269	-6.3	100.0	383,129	100.0

3. 主な財政指標（R3年度）

区 分	指 数 等	区 分	指 数 等		
標 準 財 政 規 模	208,961 百万円	実 質 収 支 比 率	3.2 %		
財 政 力 指 数	0.70	公 債 費 負 担 比 率	13.1 %		
健 全 化 判 断 比 率	実 質 赤 字 比 率	- %	地 方 債 現 在 高	499,991 百万円	
	連 結 実 質 赤 字 比 率	- %	積 立 金 現 在 高	財 政 調 整 基 金	3,703 百万円
	実 質 公 債 費 比 率	5.4 %		減 債 基 金	6,240 百万円
	将 来 負 担 比 率	104.6 %		特 定 目 的 基 金	16,368 百万円
計		計		26,311 百万円	
経 常 収 支 比 率	90.8 %	土 地 開 発 基 金 現 在 高	0 百万円		
うち人件費	33.9 %				
うち公債費	15.3 %				

4. 税収の状況（R3年度）

(百万円・%)

区 分	決 算 額	構 成 比
市 町 村 民 税	個 人	51,743 42.9
	法 人	8,778 7.3
	小 計	60,520 50.1
固 定 資 産 税	42,307 35.1	
そ の 他	17,853 14.8	
合 計	120,680 100.0	

5. 税の徴収率

(%)

区 分	R1年度	R2年度	R3年度	
市 町 村 税 〔国保税(料)は除く〕	現 年	99.1	98.5	99.2
	滞 納	35.1	38.7	53.2
	合 計	97.7	97.2	98.2
国 民 健 康 保 険 税 (料)	現 年	90.4	91.5	92.1
	滞 納	14.2	14.7	13.8
	合 計	73.3	75.3	77.3

【公共施設整備状況】

(%)

区 分	指 数	区 分	指 数	
道 路	改 良 率	73.2	し 尿 収 集 率	100.0
	舗 装 率	94.1	上 水 道 等 普 及 率	96.4
橋 梁	永 久 橋 比 率	100.0	公 共 下 水 道 普 及 率 (人 口)	90.5
ご み	収 集 率	100.0	公 営 住 宅 世 帯 数 比 率	3.8

【施設数】

(R4年度)

幼稚園	認定こども園	保育所
26 (20)	94 (94)	100 (81)
小学校	中学校	高等学校
93 (1)	52 (9)	27 (25)
老人福祉施設 773 (762)	※ () は市町村立、組合立以外の数	

【主な公的料金等の状況】

(円・%)

	国民健康保険税・料			
	所得割	資産割	均等割	平等割
医 療 分	8.34	—	35,100	25,600
介 護 分	2.04	—	15,400	—
後 期 高 齢 者 分	2.27	—	9,600	7,000

(円)

介護保険料	保育料	上水道料金	簡易水道料金	公共下水道使用料	農業集落排水使用料
6,400	47,000	1,155	—	2,346	2,346

(キヤッチフレーズ) 市民が住み続けたい、だれもが住んでみたくなる、訪れたい、上質な生活都市」を、私たちは目指します。




ヤツシロシ
八代市
432024

〒866-8601
八代市松江城町1-25

TEL 0965-33-4111
FAX 0965-32-8944
URL <https://www.city.yatsushiro.lg.jp/>
地域指定等 過疎(一部) 山村(一部) 農振 農産 国定公園(一部) 拠点 特定農山村(一部)

【組織】

1. 市町村長等 (R5. 6. 1現在)

長	中村 博生 ナカムラ ヒロオ	
	生年月日 S 33. 10. 9	
	任期 R 7. 9. 3	
	通算期数 3期	
	連続当選回数 3回	
副市長 福島 誠治		

※通算期数には、合併前の市町村における期数は含まない。

2. 議会 (R5. 6. 1現在)

議長	成松 由紀夫	副議長	村川 清則
定数	28 人		
任期	R 7. 9. 3		

3. 職員数等 (R4. 4. 1現在)

職員数の状況				
一般行政	教育・消防	公営企業	合計	人口千人当たり
866 人	140 人	92 人	1,098 人	8.9 人
職員給料等の状況(一般行政職)				
平均給料月額	ラス ^o イレ ^s 指数	平均年齢		
3,207 百円	96.6	43.6 歳		

【概要】

1. 世帯数・人口等

区 分	世帯数	人口(人)			人口構成比(%)		
		男	女	計	15歳未満	15~64歳	65歳以上
H22. 10. 1	47,458	61,446	70,820	132,266	12.9	58.5	28.6
H27. 10. 1	47,972	59,221	68,251	127,472	12.4	55.7	31.8
R2. 10. 1	49,204	57,298	65,769	123,067	12.0	53.4	34.6
R4. 10. 1	49,878	56,125	64,311	120,436	11.7	53.1	35.2
R2. 10. 1	人口密度	181	人/km ²	行政区数	337 区		

2. 選挙人名簿登録者数 (R4. 12. 1現在)

男	女	計
47,726 人	54,699 人	102,425 人

4. 沿革

平 17. 8. 1	新設 八代市・坂本村・千丁町・鏡町 東陽村・泉村 市制施行
------------	-------------------------------------

3. 面積 (km²)

総面積	農用地	森林	宅地
681.29	69.50	501.04	27.80

【産業構造】

(百万円・人)

区 分	総生産額 (R2年度)		就業人口 (R2. 10. 1)	
第1次	16,156	3.7 %	7,753	13.7 %
第2次	152,225	35.1 %	12,246	21.7 %
第3次	265,731	61.2 %	36,456	64.6 %
関税等	7,717	-	-	-
(控除)消費税	4,501	-	-	-
分類不能分	-	-	443	-
合 計	437,328	-	56,898	-

※総生産額は、表示単位未満を四捨五入しており、表内において一致しない場合がある。

※就業人口について

・構成比は分母から分類不能分を除いて算出。

・合計は分類不能分も含む15歳以上の就業者数。

【公営企業】

上水道 簡易水道 下水道(公共、特環、農集、特地)

【広域連合・一部事務組合処理事務】

消防 救急 ごみ処理 し尿処理 火葬場 水道 学校 後期高齢者医療

【事務の委託】

--

【基本構想・基本計画期間】

基本構想	平成30年度～令和7年度
基本計画	令和4年度～令和7年度

【令和4年度主要施策】

<ul style="list-style-type: none"> ・誰もがいきいきと暮らせるまち ・郷土を担い学びあう人を育むまち ・安全・安心・快適に暮らせるまち ・地域資源を活かし発展するまち ・人と自然が調和するまち
--

【今後の主要課題】

<ul style="list-style-type: none"> ・災害に強い豊かな「まち」の実現 ・次代を担う子どもの育成と安心な暮らしの創生 ・稼げる農林水産業の実現 ・地域の魅力とにぎわいの創出 ・持続可能な選ばれるまち“スマートシティやつしろ”の推進
--

(市の花) 桜

(市の木) 晚白柚

(市の鳥) かわせみ

【財政】

※表示単位未満を四捨五入しており、表内において一致しない場合がある。

1. 決算収支（普通会計）

(百万円)

区 分	歳 入	歳 出	形式収支	実質収支	単年度収支	実質 単年度収支
R1年度決算	63,312	62,468	844	714	-437	-432
R2年度決算	83,462	81,893	1,569	1,296	582	221
R3年度決算	84,025	82,346	1,678	1,529	233	1,736

2. 主な歳入歳出（普通会計）

(百万円・%)

区 分	R2年度決算	増減率	R3年度決算	増減率	構成比	R4年度予算	構成比	
歳 入	地 方 税	15,312	-1.7	15,425	0.7	18.4	15,297	24.9
	地方交付税	16,268	8.2	16,825	3.4	20.0	15,894	25.9
	国県支出金	32,874	113.0	23,069	-29.8	27.5	16,058	26.2
	地方債	10,224	12.1	16,312	59.5	19.4	4,420	7.2
	その他	8,784	7.8	12,395	41.1	14.8	9,727	15.8
	歳入合計	83,462	31.8	84,025	0.7	100.0	61,396	100.0
歳 出	義務的経費							
	人件費	9,283	10.6	9,037	-2.6	11.0	9,371	15.3
	扶助費	16,030	1.2	18,993	18.5	23.1	15,880	25.9
	公債費	6,272	1.4	6,349	1.2	7.7	6,594	10.7
	小計	31,585	3.9	34,379	8.8	41.7	31,845	51.9
	物件費	8,094	32.4	9,517	17.6	11.6	6,673	10.9
	補助費等	20,462	193.0	8,585	-58.0	10.4	7,818	12.7
	繰出金	6,316	1.5	6,345	0.5	7.7	6,617	10.8
	投資的経費	12,667	10.2	18,924	49.4	23.0	6,872	11.2
	うち普通建設事業費	7,354	-13.2	7,210	-2.0	8.8	4,465	7.3
	うち補助	2,507	-30.7	2,633	5.0	3.2	806	1.3
	うち単独	4,161	-41.9	4,121	-1.0	5.0	3,659	6.0
	その他	2,770	123.0	4,597	66.0	5.6	1,571	2.6
	歳出合計	81,893	31.1	82,346	0.6	100.0	61,396	100.0

3. 主な財政指標（R3年度）

区 分	指 数 等	区 分	指 数 等
標準財政規模	34,313 百万円	実質収支比率	4.5 %
財政力指数	0.50	公債費負担比率	15.3 %
健全化 判断比率	実質赤字比率	- %	積立金現在高
	連結実質赤字比率	- %	
	実質公債費比率	9.2 %	
	将来負担比率	90.3 %	
経常収支比率	88.8 %	財政調整基金	3,455 百万円
うち人件費	23.2 %	減債基金	1,908 百万円
うち公債費	17.3 %	特定目的基金	5,643 百万円
		計	11,006 百万円
		土地開発基金現在高	0 百万円

4. 税収の状況（R3年度）

(百万円・%)

区 分	決 算 額	構 成 比
市町村民税	個 人	4,913 31.9
	法 人	1,002 6.5
	小 計	5,915 38.3
固定資産税	8,165 52.9	
その他	1,346 8.7	
合 計	15,425 100.0	

5. 税の徴収率

(%)

区 分	R1年度	R2年度	R3年度
市町村税 〔国税(料)は除く〕	現年	98.8	98.3
	滞納	20.4	24.2
	合計	95.7	95.3
国民健康保険税 (料)	現年	93.7	94.2
	滞納	15.8	18.4
	合計	78.6	79.3

【公共施設整備状況】

(%)

区 分	指 数	区 分	指 数	
道 路	改 良 率	50.7	し 尿 収 集 率	100.0
	舗 装 率	89.0	上水道等 普及率	51.0
橋 梁	永久橋比率	99.0	公共下水道 普及率(人口)	48.4
ご み	収 集 率	100.0	公営住宅 世帯数比率	1.9

【施設数】

(R4年度)

幼稚園	認定こども園	保育所
8 (2)	5 (5)	52 (43)
小学校	中学校	高等学校
24 (0)	16 (1)	10 (10)
老人福祉施設 141 (140)	※ () は市町村立、組合立以外の数	

【主な公的料金等の状況】

(円・%)

	国民健康保険税・料			
	所得割	資産割	均等割	平等割
医療分	10.60	—	29,600	22,000
介護分	2.70	—	14,900	—
後期高齢者分	3.30	—	9,300	6,900

(円)

介護保険料	保育料	上水道料金	簡易水道料金	公共下水道使用料	農業集落排水使用料
6,500	35,000	1,180	1,970	3,760	4,790

(キヤッチフレーズ) しあわせあふれるひと・もの 交流拠点都市”やつしろ”



ヒトヨシ

人吉市

432032

〒868-8601

人吉市西間下町字永溝7番地1

TEL 0966-22-2111


FAX 0966-24-7869

URL https://www.city.hitoyoshi.lg.jp/

地域指定等 農振 農産 特定農山村 過疎

【組織】

1. 市町村長等 (R5. 6. 1現在)

長	松岡 隼人 マツオカ ハヤト	
	生年月日 S 52. 7. 24	
	任期 R 9. 4. 30	
	通算期数 3期	
	連続当選回数 3回	
副市長	迫田 浩二	

※通算期数には、合併前の市町村における期数は含まない。

2. 議会 (R5. 6. 1現在)

議長	宮原 将志	副議長	福屋 法晴
定数	16 人		
任期	R 9. 4. 30		

3. 職員数等 (R4. 4. 1現在)

職員数の状況				
一般行政	教育・消防	公営企業	合計	人口千人当たり
261 人	31 人	45 人	337 人	10.8 人
職員給料等の状況(一般行政職)				
平均給料月額	ラス ^o イレ ^s 指数	平均年齢		
3,094 百円	94.3	43.5 歳		

【概要】

1. 世帯数・人口等

区分	世帯数	人口(人)			人口構成比(%)		
		男	女	計	15歳未満	15~64歳	65歳以上
H22.10.1	14,001	16,370	19,241	35,611	13.7	55.9	30.4
H27.10.1	13,849	15,625	18,255	33,880	12.9	52.7	34.4
R2.10.1	13,288	14,363	16,745	31,108	12.1	49.8	38.0
R4.10.1	13,144	14,045	16,182	30,227	11.7	49.5	38.8
R2.10.1	人口密度	148	人/km ²	行政区数	94 区		

2. 選挙人名簿登録者数 (R4.12.1現在)

男	女	計
11,911 人	14,180 人	26,091 人

4. 沿革

昭 17. 2. 11	新設	人吉町・藍田村・西瀬村・中原村 市制施行
-------------	----	-------------------------

3. 面積 (km²)

総面積	農用地	森林	宅地
210.55	14.00	159.42	8.12

【産業構造】

(百万円・人)

区分	総生産額 (R2年度)		就業人口 (R2.10.1)	
第1次	1,562	1.4 %	1,048	7.3 %
第2次	19,214	17.4 %	2,705	18.9 %
第3次	89,903	81.2 %	10,553	73.8 %
関税等	1,968	-	-	-
(控除)消費税	1,147	-	-	-
分類不能分	-	-	138	-
合計	111,499	-	14,444	-

※総生産額は、表示単位未満を四捨五入しており、表内において一致しない場合がある。

※就業人口について
・構成比は分母から分類不能分を除いて算出。
・合計は分類不能分も含む15歳以上の就業者数。

【公営企業】

上水道 下水道(公共)

【広域連合・一部事務組合処理事務】

消防 救急 ごみ処理 し尿処理 火葬場 広域計画 後期高齢者医療

【事務の委託】

水利施設管理強化事業

【基本構想・基本計画期間】

基本構想	令和2年度～令和9年度
基本計画	令和2年度～令和9年度

【令和4年度主要施策】

- ・地域の誇りで新たな価値を創造し、人が輝き躍動する経済づくり
- ・一人ひとりが学び続ける、豊かな人生づくり
- ・一人ひとりが手を携え、安心して暮らせる生活基盤づくり
- ・地域全体でつくりあげる、幸せいっぱい健康づくり
- ・まちに愛着を持ち、景観を醸し出す都市基盤づくり
- ・信頼を基礎にした、自分たちでつくりあげる地域づくり

【今後の主要課題】

- ・被災者のくらし再建とコミュニティの再生
- ・力強い地域経済の再生
- ・災害に負けないまちづくり

(市の花) 梅

(市の木) 樫

(市の鳥) うぐいす やませみ

【財政】

※表示単位未満を四捨五入しており、表内において一致しない場合がある。

1. 決算収支（普通会計）

(百万円)

区 分	歳 入	歳 出	形式収支	実質収支	単年度収支	実質 単年度収支
R1年度決算	18,702	18,360	342	320	-124	-254
R2年度決算	30,093	28,708	1,385	1,197	877	930
R3年度決算	32,445	31,984	461	313	-884	-484

2. 主な歳入歳出（普通会計）

(百万円・%)

区 分	R2年度決算	増減率	R3年度決算	増減率	構成比	R4年度予算	構成比	
歳 入	地 方 税	3,426	-8.1	3,564	4.0	11.0	3,408	17.2
	地 方 交 付 税	6,657	40.2	6,410	-3.7	19.8	5,031	25.4
	国 県 支 出 金	12,730	193.3	10,516	-17.4	32.4	5,919	29.9
	地 方 債	3,218	8.3	7,647	137.6	23.6	1,804	9.1
	そ の 他	4,062	39.4	4,308	6.1	13.3	3,659	18.5
	歳 入 合 計	30,093	60.9	32,445	7.8	100.0	19,821	100.0
歳 出	義 務 的 経 費							
	人 件 費	2,546	-6.6	2,888	13.4	9.0	2,696	13.6
	扶 助 費	4,754	2.7	5,274	10.9	16.5	4,677	23.6
	公 債 費	1,411	-0.1	1,524	8.1	4.8	2,259	11.4
	小 計	8,711	-0.6	9,687	11.2	30.3	9,632	48.6
	物 件 費	6,579	244.2	7,784	18.3	24.3	2,645	13.3
	補 助 費 等	6,107	223.3	3,547	-41.9	11.1	1,517	7.7
	繰 出 金	1,700	-0.1	1,776	4.5	5.6	1,971	9.9
	投 資 的 経 費	2,553	-29.7	6,765	165.0	21.2	3,456	17.4
	うち普通建設事業費	718	-79.6	4,369	508.8	13.7	1,222	6.2
	うち補助	351	-69.0	779	122.0	2.4	585	3.0
	うち単独	357	-85.6	3,561	896.5	11.1	637	3.2
	そ の 他	3,059	563.9	2,426	-20.7	7.6	600	3.0
	歳 出 合 計	28,708	56.4	31,984	11.4	100.0	19,821	100.0

3. 主な財政指標（R3年度）

区 分	指 数 等	区 分	指 数 等		
標 準 財 政 規 模	9,383 百万円	実 質 収 支 比 率	3.3 %		
財 政 力 指 数	0.44	公 債 費 負 担 比 率	10.4 %		
健 全 化 判 断 比 率	実 質 赤 字 比 率	- %	地 方 債 現 在 高	24,173 百万円	
	連 結 実 質 赤 字 比 率	- %	積 立 金 現 在 高	財 政 調 整 基 金	600 百万円
	実 質 公 債 費 比 率	5.6 %		減 債 基 金	2,629 百万円
	将 来 負 担 比 率	24.8 %		特 定 目 的 基 金	1,768 百万円
経 常 収 支 比 率	92.3 %	計	4,998 百万円		
うち人件費	25.7 %	土 地 開 発 基 金 現 在 高	0 百万円		
うち公債費	14.7 %				

4. 税収の状況（R3年度）

(百万円・%)

区 分	決 算 額	構 成 比
市 町 村 民 税	個 人	1,163 32.6
	法 人	330 9.3
	小 計	1,493 41.9
固 定 資 産 税	1,500 42.1	
そ の 他	572 16.1	
合 計	3,564 100.0	

5. 税の徴収率

(%)

区 分	R1年度	R2年度	R3年度	
市 町 村 税 〔国保税(料)は除く〕	現 年	98.8	97.9	99.0
	滞 納	12.6	14.0	20.8
	合 計	91.8	91.4	92.8
国 民 健 康 保 険 税 (料)	現 年	92.5	91.3	93.7
	滞 納	13.8	14.5	13.9
	合 計	63.1	62.4	66.1

【公共施設整備状況】

(%)

区 分	指 数	区 分	指 数	
道 路	改 良 率	53.5	し 尿 収 集 率	100.0
	舗 装 率	86.8	上 水 道 等 普 及 率	98.8
橋 梁	永 久 橋 比 率	100.0	公 共 下 水 道 普 及 率 (人 口)	74.7
ご み	収 集 率	100.0	公 営 住 宅 世 帯 数 比 率	7.4

【施設数】

(R4年度)

幼 稚 園	認 定 こ ど も 園	保 育 所
1 (1)	10 (10)	5 (5)
小 学 校	中 学 校	高 等 学 校
6 (0)	3 (0)	3 (3)
老 人 福 祉 施 設	※ () は 市 町 村 立、組 合 立 以 外 の 数	
26 (13)		

【主な公的料金等の状況】

(円・%)

	国 民 健 康 保 険 税 ・ 料			
	所 得 割	資 産 割	均 等 割	平 等 割
医 療 分	9.40	—	24,900	24,000
介 護 分	2.50	—	16,000	—
後 期 高 齢 者 分	2.90	—	8,400	7,200

(円)

介 護 保 険 料	保 育 料	上 水 道 料 金	簡 易 水 道 料 金	公 共 下 水 道 使 用 料	農 業 集 落 排 水 使 用 料
6,100	40,000	979	—	3,850	—

(キヤッチフレーズ) 新たな価値の創造 次なる挑戦へ 未来協創都市ひとよし



アラオン
荒尾市
432041

〒864-8686
荒尾市宮内出目390

TEL 0968-63-1111
FAX 0968-64-0940
URL <https://www.city.arao.lg.jp/>
地域指定等 農振 農産 拠点

【組織】

1. 市町村長等 (R5. 6. 1現在)

長	浅田 敏彦 アサダ トシヒコ	
	生年月日 S 35. 2. 23	
	任期 R 7. 2. 4	
	通算期数 2期	
	連続当選回数 2回	
副市長	田上 稔	

※通算期数には、合併前の市町村における期数は含まない。

2. 議会 (R5. 6. 1現在)

議長	石崎 勇三	副議長	浜崎 英利
定数	18 人		
任期	R 9. 4. 30		

3. 職員数等 (R4. 4. 1現在)

職員数の状況				
一般行政	教育・消防	公営企業	合計	人口千人当たり
323 人	32 人	472 人	827 人	16.2 人
職員給料等の状況(一般行政職)				
平均給料月額	ラス ^o イ ^o ス指数	平均年齢		
2,967 百円	94.4	41.3 歳		

【概要】

1. 世帯数・人口等

区 分	世帯数	人口 (人)			人口構成比 (%)		
		男	女	計	15歳未満	15~64歳	65歳以上
H22. 10. 1	20,898	25,780	29,541	55,321	13.2	58.4	28.4
H27. 10. 1	20,910	24,887	28,520	53,407	12.8	54.6	32.6
R2. 10. 1	20,783	23,900	26,932	50,832	12.6	51.4	36.0
R4. 10. 1	20,606	23,287	26,241	49,528	12.3	51.0	36.7
R2. 10. 1	人口密度	886 人/km ²		行政区数	136 区		

2. 選挙人名簿登録者数 (R4. 12. 1現在)

男	女	計
19,894 人	22,718 人	42,612 人

3. 面積 (km²)

総面積	農用地	森 林	宅 地
57.37	13.00	8.91	10.88

4. 沿革

昭 17. 4. 1	新設	荒尾町・有明村・平井村・八幡村・府本村 市制施行
昭 30. 7. 20	編入	清里村の一部

【産業構造】

(百万円・人)

区 分	総生産額 (R2年度)		就業人口 (R2. 10. 1)	
第1次	1,306	1.2 %	851	3.9 %
第2次	22,714	21.7 %	5,985	27.7 %
第3次	80,470	77.0 %	14,744	68.3 %
関税等	1,858	-	-	-
(控除)消費税	1,083	-	-	-
分類不能分	-	-	277	-
合 計	105,264	-	21,857	-

※総生産額は、表示単位未満を四捨五入しており、表内において一致しない場合がある。

※就業人口について

・構成比は分母から分類不能分を除いて算出。

・合計は分類不能分も含む15歳以上の就業者数。

【公営企業】

上水道 病院 下水道(公共)

【広域連合・一部事務組合処理事務】

消防 救急 介護認定審査 障がい者の介護給付費等の支給審査 広域計画 結婚活動支援 広域観光 後期高齢者医療 大牟田・荒尾 清掃施設組合
--

【事務の委託】

--

【基本構想・基本計画期間】

基本構想	令和2年度～令和7年度
基本計画	令和2年度～令和7年度

【令和4年度主要施策】

<ul style="list-style-type: none"> ・切れ目のない充実した子育て環境をつくる ・誰もがつながりを持ち、健康でいきいきとした暮らしをつくる ・雇用の確保と所得の向上で安定した暮らしをつくる ・あらおファンを増やすとともに、移住しやすい環境をつくる ・先進的で持続可能なまちをつくる

【今後の主要課題】

<ul style="list-style-type: none"> ・人口減少問題 ・超高齢社会への対応 ・経済の活性化 ・現場主義の徹底と市役所イノベーション

【財政】

※表示単位未満を四捨五入しており、表内において一致しない場合がある。

1. 決算収支（普通会計）

(百万円)

区 分	歳 入	歳 出	形式収支	実質収支	単年度収支	実質 単年度収支
R1年度決算	23,764	23,645	119	78	-26	-273
R2年度決算	30,717	30,445	272	77	-1	39
R3年度決算	28,998	28,275	723	511	434	473

2. 主な歳入歳出（普通会計）

(百万円・%)

区 分	R2年度決算	増減率	R3年度決算	増減率	構成比	R4年度予算	構成比	
歳 入	地 方 税	5,237	-0.4	5,200	-0.7	17.9	5,190	20.8
	地方交付税	6,020	2.1	6,622	10.0	22.8	6,100	24.4
	国県支出金	13,397	88.7	10,218	-23.7	35.2	7,678	30.7
	地方債	2,382	21.0	2,404	0.9	8.3	1,358	5.4
	その他	3,680	4.0	4,555	23.8	15.7	4,663	18.7
	歳入合計	30,717	29.3	28,998	-5.6	100.0	24,989	100.0
歳 出	義務的費							
	人件費	2,942	5.3	2,942	0.0	10.4	3,125	12.5
	扶助費	7,279	2.3	8,728	19.9	30.9	7,616	30.5
	公債費	1,581	-0.9	1,600	1.2	5.7	1,682	6.7
	小計	11,801	2.6	13,270	12.4	46.9	12,423	49.7
	物件費	2,754	14.1	3,193	15.9	11.3	3,189	12.8
	補助費等	8,333	214.8	3,342	-59.9	11.8	3,420	13.7
	繰出金	2,629	1.8	2,664	1.3	9.4	2,795	11.2
	投資的経費	4,187	6.8	4,898	17.0	17.3	2,787	11.2
	うち普通建設事業費	4,017	3.3	4,832	20.3	17.1	2,777	11.1
	うち補助	2,129	-7.5	2,883	35.4	10.2	1,722	6.9
	うち単独	1,871	16.9	1,947	4.0	6.9	1,055	4.2
	その他	740	28.3	908	22.7	3.2	375	1.5
	歳出合計	30,445	28.8	28,275	-7.1	100.0	24,989	100.0

3. 主な財政指標（R3年度）

区 分	指 数 等	区 分	指 数 等
標準財政規模	12,635 百万円	実質収支比率	4.0 %
財政力指数	0.48	公債費負担比率	10.1 %
健全化 判断比率	実質赤字比率	- %	積立金現在高
	連結実質赤字比率	- %	
	実質公債費比率	9.4 %	
	将来負担比率	12.1 %	
経常収支比率	89.6 %	土地開発基金現在高	431 百万円
うち人件費	19.0 %	財政調整基金	3,836 百万円
うち公債費	11.8 %	減債基金	532 百万円
		特定目的基金	2,223 百万円
		計	6,591 百万円

4. 税収の状況（R3年度）

(百万円・%)

区 分	決 算 額	構 成 比
市町村民税	個 人	1,861 35.8
	法 人	311 6.0
	小 計	2,172 41.8
固定資産税	2,431 46.8	
その他	596 11.5	
合 計	5,200 100.0	

5. 税の徴収率

(%)

区 分	R1年度	R2年度	R3年度	
市町村税 〔国税(料)は除く〕	現年	99.3	98.8	99.0
	滞納	25.9	23.3	40.8
	合計	97.2	96.9	97.4
国民健康保険税 (料)	現年	95.6	95.9	95.3
	滞納	20.0	18.7	18.6
	合計	78.8	81.6	84.4

【公共施設整備状況】

(%)

区 分	指 数	区 分	指 数	
道 路	改良率	31.4	し 尿 収 集 率	100.0
	舗装率	99.3	上水道等 普及率	95.8
橋 梁	永久橋比率	100.0	公共下水道 普及率(人口)	71.0
ご み	収集率	100.0	公営住宅 世帯数比率	5.0

【施設数】

(R4年度)

幼稚園	認定こども園	保育所
3 (3)	8 (8)	8 (7)
小学校	中学校	高等学校
10 (0)	3 (0)	4 (4)
老人福祉施設 27 (27)	※ () は市町村立、組合立以外の数	

【主な公的料金等の状況】

(円・%)

	国民健康保険税・料			
	所得割	資産割	均等割	平等割
医療分	9.00	—	26,000	23,200
介護分	2.30	—	8,900	5,700
後期高齢者分	3.30	—	7,500	7,300

(円)

介護保険料	保育料	上水道料金	簡易水道料金	公共下水道使用料	農業集落排水使用料
5,300	40,200	1,155	—	3,630	—

(キヤッチフレーズ) 人がつながり幸せをつくる 快適未来都市



ミナマタシ
水俣市
432059

〒867-8555
水俣市陣内1-1-1

TEL 0966-63-1111
FAX 0966-62-0611
URL <https://www.city.minamata.lg.jp>
地域指定等 過疎 山村（一部） 農振 農産 特定農山村 棚田

【組織】

1. 市町村長等 (R5. 6. 1現在)

長	高岡 利治 タカオカ トシハル	
	生年月日 S 33. 7. 1	
	任期 R 8. 2. 21	
	通算期数 2期	
	連続当選回数 2回	
副市長	小林 信也	

※通算期数には、合併前の市町村における期数は含まない。

2. 議会 (R5. 6. 1現在)

議長	岩村 龍男	副議長	田口 憲雄
定数	16 人		
任期	R 9. 4. 30		

3. 職員数等 (R4. 4. 1現在)

職員数の状況				
一般行政	教育・消防	公営企業	合計	人口千人当たり
215 人	31 人	446 人	692 人	29.8 人
職員給料等の状況(一般行政職)				
平均給料月額	ラス・イレズ指数	平均年齢		
3,083 百円	95.8	43.3 歳		

【概要】

1. 世帯数・人口等

区 分	世帯数	人口(人)		計	人口構成比(%)		
		男	女		15歳未満	15~64歳	65歳以上
H22. 10. 1	10,893	12,388	14,590	26,978	12.1	55.0	32.9
H27. 10. 1	10,639	11,693	13,718	25,411	11.7	51.8	36.5
R2. 10. 1	10,123	10,913	12,644	23,557	11.4	47.7	40.9
R4. 10. 1	9,831	10,467	12,028	22,495	10.9	46.3	42.8
R2. 10. 1	人口密度	144	人/km ²	行政区数	26 区		

2. 選挙人名簿登録者数 (R4. 12. 1現在)

男	女	計
9,026 人	10,639 人	19,665 人

4. 沿革

昭 24. 4. 1	市制施行
昭 31. 9. 1	編入 久木野村

3. 面積 (km²)

総面積	農用地	森 林	宅 地
163.29	8.53	120.73	6.07

【産業構造】

(百万円・人)

区 分	総生産額 (R2年度)		就業人口 (R2. 10. 1)	
第1次	956	1.2 %	605	5.9 %
第2次	21,457	27.7 %	2,322	22.6 %
第3次	55,002	71.0 %	7,345	71.5 %
関税等	1,376	-	-	-
(控除)消費税	803	-	-	-
分類不能分	-	-	81	-
合 計	77,989	-	10,353	-

※総生産額は、表示単位未満を四捨五入しており、表内において一致しない場合がある。

※就業人口について

・構成比は分母から分類不能分を除いて算出。

・合計は分類不能分も含む15歳以上の就業者数。

【公営企業】

上水道 病院 下水道(公共)

【広域連合・一部事務組合処理事務】

消防 救急 ごみ処理 し尿処理 火葬場 介護認定調査及び審査 広域計画 障がい者の介護給付費等の支給審査

【事務の委託】

公平委員会

【基本構想・基本計画期間】

基本構想	令和元年度 ~ 令和8年度
基本計画	令和5年度 ~ 令和8年度

【令和4年度主要施策】

- ・地域に根差した強い産業基盤づくり
- ・豊かな心で未来に挑戦する人づくり
- ・住み慣れた地域でいきいきと暮らせるまちづくり
- ・次代へつなぐ環境づくり
- ・安全で安心して暮らせる生活基盤づくり
- ・持続可能な行財政基盤づくり

【今後の主要課題】

- ・持続可能な地域社会づくり
- ・雇用創出と地域経済の活性化
- ・次世代人材育成の推進
- ・切れ目のない子育て環境の整備
- ・都市基盤の強化
- ・行政評価の推進と活用

【財政】

※表示単位未満を四捨五入しており、表内において一致しない場合がある。

1. 決算収支（普通会計）

(百万円)

区 分	歳 入	歳 出	形式収支	実質収支	単年度収支	実質 単年度収支
R1年度決算	16,216	15,942	274	231	123	-577
R2年度決算	20,953	20,480	473	315	84	-16
R3年度決算	21,126	19,967	1,159	1,097	782	782

2. 主な歳入歳出（普通会計）

(百万円・%)

区 分		R2年度決算	増減率	R3年度決算	増減率	構成比	R4年度予算	構成比	
歳 入	地 方 税	2,992	-0.9	2,924	-2.3	13.8	2,747	18.0	
	地方交付税	5,211	3.3	5,823	11.8	27.6	5,815	38.1	
	国県支出金	7,152	97.4	5,556	-22.3	26.3	3,965	26.0	
	地方債	3,209	54.0	4,012	25.0	19.0	790	5.2	
	その他	2,390	-2.3	2,812	17.7	13.3	1,941	12.7	
	歳入合計	20,953	29.2	21,126	0.8	100.0	15,258	100.0	
歳 出	義務的 経費	人件費	2,406	5.1	2,189	-9.0	11.0	2,339	15.3
		扶助費	3,709	1.1	4,280	15.4	21.4	3,909	25.6
		公債費	1,639	2.9	1,656	1.0	8.3	1,945	12.7
		小計	7,754	2.7	8,125	4.8	40.7	8,193	53.7
	物件費	1,474	3.4	1,584	7.4	7.9	1,686	11.0	
	補助費等	5,312	122.3	2,583	-51.4	12.9	2,394	15.7	
	繰出金	1,401	-25.7	1,347	-3.9	6.7	1,422	9.3	
	投資的経費	うち普通建設事業費	2,318	13.0	2,052	-11.5	10.3	922	6.0
		うち補助	1,712	116.5	1,226	-28.4	6.1	590	3.9
		うち単独	572	-64.9	783	36.9	3.9	332	2.2
		その他	364	68.2	1,066	192.6	5.3	508	3.3
	歳出合計	20,480	28.5	19,967	-2.5	100.0	15,258	100.0	

3. 主な財政指標（R3年度）

区 分		指 数 等	区 分		指 数 等
標準財政規模		8,827 百万円	実質収支比率		12.4 %
財政力指数		0.38	公債費負担比率		14.4 %
健全化 判断比率	実質赤字比率	- %	積立金現在高	地方債現在高	19,602 百万円
	連結実質赤字比率	- %		財政調整基金	731 百万円
	実質公債費比率	9.8 %		減債基金	803 百万円
	将来負担比率	33.1 %		特定目的基金	1,587 百万円
経常収支比率		85.3 %	計		3,121 百万円
うち人件費		20.4 %	土地開発基金現在高		337 百万円
うち公債費		17.2 %			

4. 税収の状況（R3年度）

(百万円・%)

区 分	決 算 額	構 成 比
市町村民税	個人	826 28.3
	法人	187 6.4
	小計	1,014 34.7
固定資産税	1,671 57.2	
その他	239 8.2	
合計	2,924 100.0	

5. 税の徴収率

(%)

区 分	R1年度	R2年度	R3年度	
市町村民税 〔国税(料)は除く〕	現年	99.0	98.8	99.3
	滞納	9.6	10.5	12.9
	合計	94.9	94.5	95.0
国民健康保険税 (料)	現年	95.6	97.4	97.3
	滞納	17.7	23.1	20.6
	合計	86.8	88.4	89.9

【公共施設整備状況】

(%)

区 分	指 数	区 分	指 数	
道 路	改良率	21.4	し尿 収集率	100.0
	舗装率	82.9	上水道等 普及率	97.8
橋 梁	永久橋比率	100.0	公共下水道 普及率(人口)	53.3
ご み	収集率	100.0	公営住宅 世帯数比率	7.3

【施設数】

(R4年度)

幼稚園	認定こども園	保育所
1 (1)	7 (7)	6 (6)
小学校	中学校	高等学校
8 (0)	5 (0)	1 (1)
老人福祉施設 16 (16)	※ () は市町村立、組合立以外の数	

【主な公的料金等の状況】

(円・%)

	国民健康保険税・料			
	所得割	資産割	均等割	平等割
医療分	6.10	—	16,200	16,400
介護分	1.00	—	5,400	3,100
後期高齢者分	2.60	—	7,000	7,000

(円)

介護 保険料	保育料	上水道 料金	簡易 水道 料金	公共 下水道 使用料	農業集 落排水 使用料
6,700	42,000	1,300	—	3,510	—

(キヤッチフレーズ) みんなが幸せを感じ 笑顔あふれる元気なまち 水俣



タマナシ
玉名市
432067

〒865-8501
玉名市岩崎163

TEL 0968-75-1111
FAX 0968-75-1166
URL <https://www.city.tamana.lg.jp/>
地域指定等 農振 農産 拠点 特定農山村（一部） 過疎（一部）

【組織】

1. 市町村長等 (R5. 6. 1現在)

長	藏原 隆浩 クラハラ タカヒロ	
	生年月日 S 40. 8. 30	
	任期 R 7. 11. 12	
	通算期数 2期	
	連続当選回数 2回	
副市長	村上 隆之	

※通算期数には、合併前の市町村における期数は含まない。

2. 議会 (R5. 6. 1現在)

議長	近松恵美子	副議長	西川 裕文
定数	22 人		
任期	R 7. 11. 12		

3. 職員数等 (R4. 4. 1現在)

職員数の状況				
一般行政	教育・消防	公営企業	合計	人口千人当たり
411 人	68 人	47 人	526 人	8.1 人
職員給料等の状況(一般行政職)				
平均給料月額	ラス ^o イレ ^s 指数	平均年齢		
3,174 百円	97.8	42.4 歳		

【概要】

1. 世帯数・人口等

区 分	世帯数	人口 (人)		計	人口構成比 (%)		
		男	女		15歳未満	15~64歳	65歳以上
H22. 10. 1	24,344	32,602	36,939	69,541	13.1	59.0	27.8
H27. 10. 1	24,474	31,348	35,434	66,782	12.7	56.0	31.3
R2. 10. 1	25,278	30,410	33,882	64,292	12.4	53.2	34.4
R4. 10. 1	25,508	29,896	33,023	62,919	12.2	52.5	35.3
R2. 10. 1	人口密度	421	人/km ²	行政区数	258 区		

2. 選挙人名簿登録者数 (R4. 12. 1現在)

男	女	計
25,264 人	28,348 人	53,612 人

3. 面積 (km²)

総面積	農用地	森 林	宅 地
152.60	61.50	25.81	16.79

4. 沿革

平 17. 10. 3	新設	玉名市・岱明町・横島町・天水町 市制施行
-------------	----	-------------------------

【産業構造】

(百万円・人)

区 分	総生産額 (R2年度)		就業人口 (R2. 10. 1)	
第1次	13,284	7.7 %	5,230	16.9 %
第2次	41,766	24.3 %	7,746	25.0 %
第3次	117,062	68.0 %	18,021	58.1 %
関税等	3,060	-	-	-
(控除)消費税	1,784	-	-	-
分類不能分	-	-	135	-
合 計	173,387	-	31,132	-

※総生産額は、表示単位未満を四捨五入しており、表内において一致しない場合がある。

※就業人口について

・構成比は分母から分類不能分を除いて算出。

・合計は分類不能分も含む15歳以上の就業者数。

【公営企業】

上水道 下水道 (公共、農業、生活)

【広域連合・一部事務組合処理事務】

消防 救急 病院 ごみ処理 し尿処理 リサイクルプラザ 斎場 介護認定審査 障がい者の介護給付費等の支給審査 広域計画 結婚活動支援 広域観光 多目的公園 後期高齢者医療 退職手当

【事務の委託】

汚水処理 (下水道)

【基本構想・基本計画期間】

基本構想	平成29年度 ~ 令和8年度
基本計画	令和4年度 ~ 令和8年度

【令和4年度主要施策】

- ・自然と暮らしを守るふるさとづくり
- ・人と文化を育む地域づくり
- ・賑わいと活力ある産業づくり
- ・便利で快適な都市づくり
- ・健康で安心な福祉づくり
- ・公平で誇りの持てる社会づくり
- ・健全な行政運営

【今後の主要課題】

- ・安心・安全なまちづくりの推進
- ・学校教育の充実
- ・商工業の振興
- ・住環境の整備・充実
- ・子育て支援の充実
- ・協働のまちづくりの推進
- ・行財政運営の効率化

【財政】

※表示単位未満を四捨五入しており、表内において一致しない場合がある。

1. 決算収支（普通会計）

(百万円)

区 分	歳 入	歳 出	形式収支	実質収支	単年度収支	実質 単年度収支
R1年度決算	35,523	34,248	1,275	1,242	393	-66
R2年度決算	41,354	40,072	1,281	850	-392	-577
R3年度決算	36,272	34,318	1,954	1,843	993	1,097

2. 主な歳入歳出（普通会計）

(百万円・%)

区 分		R2年度決算	増減率	R3年度決算	増減率	構成比	R4年度予算	構成比	
歳 入	地 方 税	6,931	-2.6	7,110	2.6	19.6	6,727	20.7	
	地 方 交 付 税	9,669	-1.2	10,312	6.6	28.4	9,500	29.3	
	国 県 支 出 金	15,544	86.7	10,533	-32.2	29.0	8,094	25.0	
	地 方 債	2,761	-33.5	2,353	-14.8	6.5	1,820	5.6	
	そ の 他	6,449	4.9	5,965	-7.5	16.4	6,296	19.4	
	歳 入 合 計	41,354	16.4	36,272	-12.3	100.0	32,437	100.0	
歳 出	義 務 的 経 費	人 件 費	4,386	-0.3	4,391	0.1	12.8	4,597	14.2
		扶 助 費	7,324	1.0	8,897	21.5	25.9	7,392	22.8
		公 債 費	3,852	3.3	3,789	-1.6	11.0	3,732	11.5
		小 計	15,561	1.2	17,077	9.7	49.8	15,721	48.5
	物 件 費	4,311	37.6	4,675	8.4	13.6	5,109	15.8	
	補 助 費 等	11,275	158.8	4,472	-60.3	13.0	4,346	13.4	
	繰 出 金	3,235	2.6	3,273	1.2	9.5	3,402	10.5	
	投 資 的 経 費	うち普通建設事業費	4,089	-42.0	3,663	-10.4	10.7	3,071	9.5
		うち補助	2,057	-53.8	1,662	-19.2	4.8	1,528	4.7
		うち単独	1,947	-23.2	1,863	-4.3	5.4	1,543	4.8
	そ の 他	1,351	21.1	1,067	-21.0	3.1	734	2.3	
	歳 出 合 計	40,072	17.0	34,318	-14.4	100.0	32,437	100.0	

3. 主な財政指標（R3年度）

区 分		指 数 等	区 分		指 数 等
標 準 財 政 規 模		18,534 百万円	実 質 収 支 比 率		9.9 %
財 政 力 指 数		0.44	公 債 費 負 担 比 率		15.8 %
健 全 化 判 断 比 率	実 質 赤 字 比 率	- %	積 立 金 現 在 高	地 方 債 現 在 高	33,000 百万円
	連 結 実 質 赤 字 比 率	- %		財 政 調 整 基 金	5,176 百万円
	実 質 公 債 費 比 率	8.9 %		減 債 基 金	801 百万円
	将 来 負 担 比 率	10.5 %		特 定 目 的 基 金	2,497 百万円
経 常 収 支 比 率	95.7 %		計	8,473 百万円	
うち人件費	20.7 %		土 地 開 発 基 金 現 在 高	0 百万円	
うち公債費	19.8 %				

4. 税収の状況（R3年度）

(百万円・%)

区 分	決 算 額	構 成 比
市 町 村 民 税	個 人	2,570 36.1
	法 人	367 5.2
	小 計	2,937 41.3
固 定 資 産 税	3,335 46.9	
そ の 他	839 11.8	
合 計	7,110 100.0	

5. 税の徴収率

(%)

区 分	R1年度	R2年度	R3年度	
市 町 村 税 〔国保税(料)は除く〕	現 年	99.1	98.4	98.8
	滞 納	24.1	22.3	33.5
	合 計	95.7	95.3	96.0
国 民 健 康 保 険 税 (料)	現 年	95.1	95.9	96.2
	滞 納	19.6	16.7	15.0
	合 計	77.2	77.9	78.6

【公共施設整備状況】

(%)

区 分	指 数	区 分	指 数	
道 路	改 良 率	52.4	し 尿 収 集 率	99.8
	舗 装 率	91.2	上 水 道 等 普 及 率	76.5
橋 梁	永 久 橋 比 率	100.0	公 共 下 水 道 普 及 率 (人 口)	55.5
ご み	収 集 率	100.0	公 営 住 宅 世 帯 数 比 率	4.3

【施設数】

(R4年度)

幼 稚 園	認 定 こ ど も 園	保 育 所
1 (1)	6 (6)	19 (16)
小 学 校	中 学 校	高 等 学 校
15 (0)	7 (1)	6 (6)
老 人 福 祉 施 設	※ () は 市 町 村 立、組 合 立 以 外 の 数	
41 (41)		

【主な公的料金等の状況】

(円・%)

	国 民 健 康 保 険 税 ・ 料			
	所 得 割	資 産 割	均 等 割	平 等 割
医 療 分	8.80	—	28,000	25,000
介 護 分	2.30	—	9,000	5,200
後 期 高 齢 者 分	2.70	—	8,500	6,400

(円)

介 護 保 険 料	保 育 料	上 水 道 料 金	簡 易 水 道 料 金	公 共 下 水 道 使 用 料	農 業 集 落 排 水 使 用 料
6,000	36,000	1,244	—	3,610	3,613

(キヤッチフレーズ) 人と自然が輝き やさしさと笑顔にあふれるまち 玉名



アマクサン

天草市

432156

〒863-8631

天草市東浜町8-1

TEL 0969-23-1111

FAX 0969-24-3501

URL https://www.city.amakusa.kumamoto.jp/

地域指定等 過疎山村(一部) 離島(一部) 半島 農振農産 国立公園(一部) 特定農山村(一部)

【組織】

1. 市町村長等 (R5. 6. 1現在)

長	馬場 昭治 パパ ショウジ	
	生年月日 S 43. 11. 2	
	任期 R 7. 2. 20	
	通算期数 1期	
	連続当選回数 1回	
副市長	金子 邦彦	

※通算期数には、合併前の市町村における期数は含まない。

2. 議会 (R5. 6. 1現在)

議長	中尾 友二	副議長	鶴戸 継啓
定数	26 人		
任期	R 8. 4. 22		

3. 職員数等 (R4. 4. 1現在)

職員数の状況				
一般行政	教育・消防	公営企業	合計	人口千人当たり
580 人	84 人	282 人	946 人	12.3 人
職員給料等の状況(一般行政職)				
平均給料月額	ラス・イレズ指数	平均年齢		
3,232 百円	97.4	43.0 歳		

【概要】

1. 世帯数・人口等

区分	世帯数	人口(人)		計	人口構成比(%)		
		男	女		15歳未満	15~64歳	65歳以上
H22. 10. 1	34,272	41,098	47,967	89,065	12.7	53.7	33.6
H27. 10. 1	33,224	38,353	44,386	82,739	11.9	50.9	37.2
R2. 10. 1	31,873	35,420	40,363	75,783	11.2	47.6	41.2
R4. 10. 1	31,430	34,155	38,541	72,696	10.8	46.5	42.7
R2. 10. 1	人口密度	111	人/km ²	行政区数	362 区		

2. 選挙人名簿登録者数 (R4. 12. 1現在)

男	女	計
30,394 人	34,763 人	65,157 人

3. 面積 (km²)

総面積	農用地	森林	宅地
683.82	47.00	462.04	18.71

4. 沿革

平 18. 3. 27	新設 本渡市・牛深市・有明町・御所浦町・倉岳町・栖本町・新和町・五和町・天草町・河浦町 市制施行
-------------	---

【産業構造】

(百万円・人)

区分	総生産額 (R2年度)		就業人口 (R2. 10. 1)	
第1次	10,985	5.4 %	4,294	12.3 %
第2次	26,428	13.0 %	5,832	16.7 %
第3次	166,445	81.6 %	24,815	71.0 %
関税等	3,624	-	-	-
(控除)消費税	2,113	-	-	-
分類不能分	-	-	135	-
合計	205,369	-	35,076	-

※総生産額は、表示単位未満を四捨五入しており、表内において一致しない場合がある。

※就業人口について

・構成比は分母から分類不能分を除いて算出。

・合計は分類不能分も含む15歳以上の就業者数。

【公営企業】

上水道 病院 下水道(公共、環境、農業、漁業)

【広域連合・一部事務組合処理事務】

消防 救急 ごみ処理 介護認定審査 水道 広域サイン 広域計画 し尿処理 後期高齢者医療

【事務の委託】

公平委員会

【基本構想・基本計画期間】

基本構想	令和5年度～令和11年度
基本計画	令和5年度～令和7年度

【令和4年度主要施策】

<ul style="list-style-type: none"> 豊かで活力のある産業のまち 文化を育み人が輝くまち 安らぎのある快適なまち 未来を拓く社会基盤が充実したまち 自治体経営が安定したまち

【今後の主要課題】

<ul style="list-style-type: none"> 人口減少及び少子高齢化の進行 地域経済を支える施策づくり 共助による地域活動の推進と多様性を認め合う社会づくり シビックプライドによるまちづくり 脱炭素、循環型社会、地域環境保全への対応 「誰ひとり取り残さない」SDGs社会の実現 効果的な行財政運営の推進
--

(市の花) はまぼう

(市の木) あここの木

(市の鳥) かもめ

【財政】

※表示単位未満を四捨五入しており、表内において一致しない場合がある。

1. 決算収支（普通会計）

(百万円)

区 分	歳 入	歳 出	形式収支	実質収支	単年度収支	実質 単年度収支
R1年度決算	60,704	59,079	1,625	1,535	-793	-1,590
R2年度決算	67,905	64,388	3,517	2,964	1,428	730
R3年度決算	63,372	59,785	3,586	3,465	501	2,376

2. 主な歳入歳出（普通会計）

(百万円・%)

区 分		R2年度決算	増減率	R3年度決算	増減率	構成比	R4年度予算	構成比		
歳 入	地 方 税	7,593	-0.4	7,473	-1.6	11.8	7,373	13.1		
	地 方 交 付 税	22,949	-1.5	23,733	3.4	37.4	22,510	40.0		
	国 県 支 出 金	21,946	106.3	15,506	-29.3	24.5	11,547	20.5		
	地 方 債	5,351	-41.9	5,517	3.1	8.7	6,472	11.5		
	そ の 他	10,067	1.3	11,142	10.7	17.6	8,433	15.0		
	歳 入 合 計	67,905	11.9	63,372	-6.7	100.0	56,335	100.0		
歳 出	義 務 的 経 費	人 件 費	7,782	-1.0	7,052	-9.4	11.8	7,246	12.9	
		扶 助 費	11,077	0.8	12,607	13.8	21.1	11,160	19.8	
		公 債 費	7,124	-1.3	7,110	-0.2	11.9	7,103	12.6	
		小 計	25,983	-0.3	26,770	3.0	44.8	25,509	45.3	
	物 件 費	物 件 費	6,953	24.7	7,175	3.2	12.0	7,571	13.4	
		補 助 費 等	16,456	118.1	7,958	-51.6	13.3	7,799	13.8	
	繰 出 金	繰 出 金	4,848	0.6	4,869	0.4	8.1	5,159	9.2	
		投 資 的 経 費	7,826	-37.8	8,579	9.6	14.4	8,376	14.9	
		うち普通建設事業費	うち普通建設事業費	7,249	-40.2	7,264	0.2	12.1	8,326	14.8
			うち補助	3,142	12.8	3,781	20.3	6.3	3,642	6.5
			うち単独	3,837	-59.7	3,233	-15.7	5.4	4,684	8.3
		そ の 他	2,321	-6.7	4,434	91.0	7.4	1,921	3.4	
		歳 出 合 計	64,388	9.0	59,785	-7.1	100.0	56,335	100.0	

3. 主な財政指標（R3年度）

区 分		指 数 等	区 分		指 数 等
標準財政規模		31,754 百万円	実質収支比率		10.9 %
財政力指数		0.27	公債費負担比率		18.0 %
健全化 判断比率	実質赤字比率	- %	積立金現在高	地方債現在高	50,380 百万円
	連結実質赤字比率	- %		財政調整基金	10,077 百万円
	実質公債費比率	9.5 %		減債基金	2,816 百万円
	将来負担比率	0.6 %		特定目的基金	4,026 百万円
経常収支比率		89.4 %	計		16,919 百万円
うち人件費		19.4 %	土地開発基金現在高		50 百万円
うち公債費		22.3 %			

4. 税収の状況（R3年度）

(百万円・%)

区 分	決 算 額	構 成 比
市町村民税	個 人	2,615 35.0
	法 人	397 5.3
	小 計	3,012 40.3
固定資産税	3,296 44.1	
そ の 他	1,165 15.6	
合 計	7,473 100.0	

5. 税の徴収率

(%)

区 分	R1年度	R2年度	R3年度	
市町村民税 〔国税(料)は除く〕	現年	99.3	99.4	99.5
	滞納	16.8	23.1	22.7
	合計	97.4	97.6	98.0
国民健康保険税 (料)	現年	96.5	97.2	97.2
	滞納	22.1	20.8	18.8
	合計	88.4	89.1	89.3

【公共施設整備状況】

(%)

区 分	指 数	区 分	指 数	
道 路	改 良 率	35.9	し 尿 収 集 率	100.0
	舗 装 率	85.8	上水道等 普 及 率	97.3
橋 梁	永 久 橋 比 率	98.7	公 共 下 水 道 普 及 率 (人 口)	62.6
ご み	収 集 率	100.0	公 営 住 宅 世 帯 数 比 率	5.0

【施設数】

(R4年度)

幼稚園	認定こども園	保育所
6 (3)	2 (2)	44 (42)
小学校	中学校	高等学校
17 (0)	13 (0)	6 (6)
老人福祉施設 103 (98)	※ () は市町村民立、組合立以外の数	

【主な公的料金等の状況】

(円・%)

	国民健康保険税・料			
	所得割	資産割	均等割	平等割
医療分	8.60	—	21,200	17,900
介護分	2.00	—	9,400	—
後期高齢者分	2.90	—	7,000	6,400

(円)

介護保険料	保育料	上水道料金	簡易水道料金	公共下水道使用料	農業集落排水使用料
5,800	37,000	2,288	—	3,740	3,740

(キヤッチフレーズ) ともにつながり 幸せ実感 宝の島”天草”



ヤマガン
山鹿市
432083

〒861-0592
山鹿市山鹿987-3

TEL 0968-43-1117
FAX 0968-44-0373
URL <https://www.city.yamaga.kumamoto.jp/>
地域指定等 過疎(みなし) 山村(一部) 農振 農産 特定農山村(一部)

【組織】

1. 市町村長等 (R5. 6. 1現在)

長	早田 順一 ハヤタ ジュンイチ	
	生年月日 S 41. 12. 15	
	任期 R 7. 2. 19	
	通算期数 1期	
	連続当選回数 1回	
副市長 阿蘇品 貴司		

※通算期数には、合併前の市町村における期数は含まない。

2. 議会 (R5. 6. 1現在)

議長	服部 香代	副議長	北原 昭三
定数	20 人		
任期	R 7. 2. 19		

3. 職員数等 (R4. 4. 1現在)

職員数の状況				
一般行政	教育・消防	公営企業	合計	人口千人当たり
323 人	141 人	282 人	746 人	14.9 人
職員給料等の状況(一般行政職)				
平均給料月額	ラス ^o イ ^s 指数	平均年齢		
3,271 百円	97.4	43.9 歳		

【概要】

1. 世帯数・人口等

区 分	世帯数	人口(人)			人口構成比(%)		
		男	女	計	15歳未満	15~64歳	65歳以上
H22. 10. 1	19,308	25,957	29,434	55,391	12.5	56.5	31.0
H27. 10. 1	19,145	24,495	27,769	52,264	12.1	53.3	34.6
R2. 10. 1	19,085	23,000	26,025	49,025	12.0	49.9	38.1
R4. 10. 1	19,144	22,388	25,246	47,634	11.8	49.2	39.0
R2. 10. 1	人口密度	164	人/km ²	行政区数	258 区		

2. 選挙人名簿登録者数 (R4. 12. 1現在)

男	女	計
19,711 人	22,446 人	42,157 人

3. 面積 (km²)

総面積	農用地	森林	宅地
299.69	67.30	154.84	16.07

4. 沿革

平 17. 1. 15	新設	山鹿市・鹿北町・菊鹿町・鹿本町・鹿央町 市制施行
-------------	----	-----------------------------

【産業構造】

(百万円・人)

区 分	総生産額 (R2年度)		就業人口 (R2. 10. 1)	
第1次	9,341	6.6 %	3,761	15.6 %
第2次	43,292	30.6 %	6,324	26.2 %
第3次	88,724	62.8 %	14,084	58.3 %
関税等	2,513	-	-	-
(控除)消費税	1,466	-	-	-
分類不能分	-	-	213	-
合 計	142,404	-	24,382	-

※総生産額は、表示単位未満を四捨五入しており、表内において一致しない場合がある。

※就業人口について
・構成比は分母から分類不能分を除いて算出。
・合計は分類不能分も含む15歳以上の就業者数。

【公営企業】

上水道 病院 下水道 (公共、環境、農業、小規模、個別)

【広域連合・一部事務組合処理事務】

ごみ処理 し尿処理 後期高齢者医療

【事務の委託】

水利施設管理強化事業

【基本構想・基本計画期間】

基本構想	平成28年度～令和7年度
基本計画	令和3年度～令和7年度

【令和4年度主要施策】

<ul style="list-style-type: none"> 多様な戦略による産業振興と雇用創出のまちづくり 結婚・出産の希望をかなえ、安心して子育てができるまちづくり 若者が将来への希望を持って自ら伸び育つまちづくり 安全・安心で災害に強い住み続けたいまちづくり 誰もが健康で自分らしく輝くまちづくり
--

【今後の主要課題】

<ul style="list-style-type: none"> やまがを元気にする人材の育成 地域資源を活用した産業の振興と雇用の創出 住みやすく子育てしやすい環境の充実 健やかで安心して暮らせる地域の実現 戦略的な行政経営と質の高い行政サービスの提供
--

(市の花) つつじ

(市の木) きんもくせい

(市の鳥) うぐいす

【財政】

※表示単位未満を四捨五入しており、表内において一致しない場合がある。

1. 決算収支（普通会計）

(百万円)

区 分	歳 入	歳 出	形式収支	実質収支	単年度収支	実質 単年度収支
R1年度決算	31,426	29,011	2,415	2,360	-554	-1,076
R2年度決算	37,847	36,107	1,739	1,242	-1,118	-1,763
R3年度決算	33,108	30,606	2,502	2,342	1,100	1,181

2. 主な歳入歳出（普通会計）

(百万円・%)

区 分		R2年度決算	増減率	R3年度決算	増減率	構成比	R4年度予算	構成比	
歳 入	地 方 税	4,985	-0.6	5,009	0.5	15.1	4,910	16.1	
	地 方 交 付 税	11,450	1.6	12,198	6.5	36.8	10,500	34.4	
	国 県 支 出 金	12,928	101.6	8,860	-31.5	26.8	7,109	23.3	
	地 方 債	3,166	11.7	2,278	-28.0	6.9	2,975	9.8	
	そ の 他	5,319	-9.8	4,763	-10.4	14.4	5,006	16.4	
	歳 入 合 計	37,847	20.4	33,108	-12.5	100.0	30,500	100.0	
歳 出	義 務 的 経 費	人 件 費	4,658	3.9	4,429	-4.9	14.5	4,591	15.1
		扶 助 費	6,188	1.0	7,423	20.0	24.3	6,341	20.8
		公 債 費	3,873	9.7	3,950	2.0	12.9	4,086	13.4
		小 計	14,719	4.1	15,801	7.3	51.6	15,018	49.2
	物 件 費	3,759	-4.4	4,077	8.5	13.3	5,268	17.3	
	補 助 費 等	9,229	213.5	3,441	-62.7	11.2	2,878	9.4	
	繰 出 金	3,233	-2.9	3,216	-0.6	10.5	3,346	11.0	
	投 資 的 経 費	うち普通建設事業費	3,446	2.0	2,011	-41.7	6.6	2,540	8.3
		うち補助	1,176	-0.3	372	-68.3	1.2	487	1.6
		うち単独	2,204	-17.2	1,597	-27.5	5.2	2,053	6.7
		そ の 他	760	5.9	633	-16.7	2.1	814	2.7
	歳 出 合 計	36,107	24.5	30,606	-15.2	100.0	30,500	100.0	

3. 主な財政指標（R3年度）

区 分		指 数 等	区 分		指 数 等
標 準 財 政 規 模		17,632 百万円	実 質 収 支 比 率		13.3 %
財 政 力 指 数		0.33	公 債 費 負 担 比 率		17.9 %
健 全 化 判 断 比 率	実質赤字比率	- %	積 立 金 現 在 高	地 方 債 現 在 高	32,403 百万円
	連結実質赤字比率	- %		財 政 調 整 基 金	6,708 百万円
	実質公債費比率	9.4 %		減 債 基 金	5,370 百万円
	将来負担比率	- %		特 定 目 的 基 金	2,610 百万円
経 常 収 支 比 率	95.0 %		計	14,687 百万円	
うち人件費	21.9 %		土 地 開 発 基 金 現 在 高	341 百万円	
うち公債費	22.1 %				

4. 税収の状況（R3年度）

(百万円・%)

区 分	決 算 額	構 成 比
市 町 村 民 税	個 人	1,692 33.8
	法 人	305 6.1
	小 計	1,997 39.9
固 定 資 産 税	2,253 45.0	
そ の 他	759 15.1	
合 計	5,009 100.0	

5. 税の徴収率

(%)

区 分	R1年度	R2年度	R3年度	
市 町 村 税 〔国税(料)は除く〕	現年	98.5	98.1	98.7
	滞納	25.2	27.3	32.8
	合計	95.2	94.9	95.7
国民健康保険税 (料)	現年	93.6	94.1	95.0
	滞納	32.0	28.8	26.5
	合計	84.6	84.6	85.3

【公共施設整備状況】

(%)

区 分	指 数	区 分	指 数	
道 路	改 良 率	65.9	し 尿 収 集 率	99.9
	舗 装 率	96.1	上 水 道 等 普 及 率	65.7
橋 梁	永 久 橋 比 率	100.0	公 共 下 水 道 普 及 率 (人 口)	57.1
ご み	収 集 率	100.0	公 営 住 宅 世 帯 数 比 率	6.3

【施設数】

(R4年度)

幼稚園	認定こども園	保育所
1 (0)	3 (2)	20 (17)
小学校	中学校	高等学校
8 (0)	5 (0)	4 (4)
老人福祉施設	※ () は市町村立、組合立以外の数	
31 (29)		

【主な公的料金等の状況】

(円・%)

	国民健康保険税・料			
	所得割	資産割	均等割	平等割
医 療 分	8.30	—	21,000	27,700
介 護 分	2.00	—	13,300	—
後 期 高 齢 者 分	2.60	—	7,200	8,600

(円)

介護保険料	保育料	上水道料金	簡易水道料金	公共下水道使用料	農業集落排水使用料
6,380	37,000	855	—	3,255	3,255

(キヤッチフレーズ) 人輝き飛躍する都市(まち)やまが



キクチシ
菊池市
432105

〒861-1392
菊池市隈府888

TEL 0968-25-7111
FAX 0968-25-5720
URL <https://www.city.kikuchi.lg.jp/>
地域指定等 山村（一部） 農振 農産 国立公園（一部） 特定農山村（一部） 棚田（一部） 過疎（一部）

【組織】

1. 市町村長等 (R5. 6. 1現在)

長	江頭 実 エガシラ ミノル	
	生年月日 S 29. 4. 1	
	任期 R 7. 4. 23	
	通算期数 3期	
	連続当選回数 3回	
副市長	芳野 勇一郎	

※通算期数には、合併前の市町村における期数は含まない。

2. 議会 (R5. 6. 1現在)

議長	水上 隆光	副議長	平 直樹
定数	20 人		
任期	R 8. 5. 31		

3. 職員数等 (R4. 4. 1現在)

職員数の状況				
一般行政	教育・消防	公営企業	合計	人口千人当たり
338 人	71 人	52 人	461 人	9.7 人
職員給料等の状況(一般行政職)				
平均給料月額	ラス ^o イ ^s 指数	平均年齢		
3,054 百円	95.9	42.0 歳		

【概要】

1. 世帯数・人口等

区 分	世帯数	人口 (人)		計	人口構成比 (%)		
		男	女		15歳未満	15~64歳	65歳以上
H22. 10. 1	16,706	23,906	26,288	50,194	13.5	59.0	27.6
H27. 10. 1	16,949	22,984	25,183	48,167	13.3	55.8	30.9
R2. 10. 1	17,593	22,076	24,340	46,416	13.2	52.6	34.2
R4. 10. 1	17,932	21,683	23,800	45,483	12.7	52.3	35.0
R2. 10. 1	人口密度	168	人/km ²	行政区数	211 区		

2. 選挙人名簿登録者数 (R4. 12. 1現在)

男	女	計
18,644 人	20,397 人	39,041 人

4. 沿革

平 17. 3. 22	新設 菊池市・七城町・旭志村・泗水町 市制施行
-------------	----------------------------

3. 面積 (km²)

総面積	農用地	森 林	宅 地
276.85	57.80	152.22	18.81

【産業構造】

(百万円・人)

区 分	総生産額 (R2年度)		就業人口 (R2. 10. 1)	
第1次	17,077	7.7 %	3,701	16.2 %
第2次	109,535	49.4 %	6,487	28.4 %
第3次	95,075	42.9 %	12,656	55.4 %
関税等	3,941	-	-	-
(控除)消費税	2,298	-	-	-
分類不能分	-	-	188	-
合 計	223,330	-	23,032	-

※総生産額は、表示単位未満を四捨五入しており、表内において一致しない場合がある。

※就業人口について
・構成比は分母から分類不能分を除いて算出。
・合計は分類不能分も含む15歳以上の就業者数。

【公営企業】

上水道 下水道 (公共、環境、浄化槽、農業、小規模、個別)

【広域連合・一部事務組合処理事務】

消防 救急 ごみ処理 し尿処理 火葬場 結核予防 診療所 介護認定審査 障がい支援区分認定審査 健康管理センター 職員研修 無縁仏納骨堂 後期高齢者医療 退職手当

【事務の委託】

原野管理

【基本構想・基本計画期間】

基本構想	令和4年度～令和11年度
基本計画	令和4年度～令和7年度

【令和4年度主要施策】

- ・豊富な資源を生かした産業づくり
- ・みんなで支え合う安心づくり
- ・自然の恵みを守り安全で魅力あるまちづくり
- ・学び合いと地域が育む人づくり
- ・市民に分かりやすい健全な行財政運営

【今後の主要課題】

- ・観光・商工業・農林畜産業の振興
- ・子育て環境や健康づくり、各種福祉サービスの充実
- ・自然の保護・共生と良好な生活環境の維持・向上
- ・郷土愛の醸成と次代を担う人財の育成
- ・市民の市政参画促進と持続可能な財政運営

(市の花) ぎく

(市の木) さくら

(市の鳥) うぐいす

【財政】

※表示単位未満を四捨五入しており、表内において一致しない場合がある。

1. 決算収支（普通会計）

(百万円)

区 分	歳 入	歳 出	形式収支	実質収支	単年度収支	実質 単年度収支
R1年度決算	28,263	28,037	226	45	-86	-768
R2年度決算	34,218	33,939	279	39	-6	-309
R3年度決算	32,106	31,029	1,077	699	660	1,791

2. 主な歳入歳出（普通会計）

(百万円・%)

区 分		R2年度決算	増減率	R3年度決算	増減率	構成比	R4年度予算	構成比	
歳 入	地 方 税	5,513	-3.5	5,667	2.8	17.7	5,583	20.8	
	地 方 交 付 税	8,459	-0.7	9,141	8.1	28.5	8,400	31.3	
	国 県 支 出 金	13,353	94.8	9,246	-30.8	28.8	6,609	24.7	
	地 方 債	2,459	-10.5	2,157	-12.3	6.7	1,889	7.0	
	そ の 他	4,434	0.0	5,894	32.9	18.4	4,327	16.1	
	歳 入 合 計	34,218	21.1	32,106	-6.2	100.0	26,808	100.0	
歳 出	義 務 的 経 費	人 件 費	4,121	13.7	3,885	-5.7	12.5	4,600	17.2
		扶 助 費	6,534	4.2	7,593	16.2	24.5	6,503	24.3
		公 債 費	3,513	-3.1	3,601	2.5	11.6	3,580	13.4
		小 計	14,168	4.8	15,079	6.4	48.6	14,683	54.8
	物 件 費	4,008	18.6	3,664	-8.6	11.8	3,287	12.3	
	補 助 費 等	9,079	158.1	3,777	-58.4	12.2	4,122	15.4	
	繰 出 金	2,373	-25.3	2,383	0.4	7.7	1,636	6.1	
	投 資 的 経 費	うち普通建設事業費	3,441	-15.2	3,258	-5.3	10.5	2,438	9.1
		うち補助	1,731	2.1	1,108	-36.0	3.6	938	3.5
		うち単独	1,596	-30.9	2,030	27.2	6.5	1,500	5.6
	そ の 他	580	98.2	2,670	360.0	8.6	631	2.4	
	歳 出 合 計	33,939	21.1	31,029	-8.6	100.0	26,808	100.0	

3. 主な財政指標（R3年度）

区 分		指 数 等	区 分		指 数 等
標 準 財 政 規 模		15,823 百万円	実 質 収 支 比 率		4.4 %
財 政 力 指 数		0.43	公 債 費 負 担 比 率		18.6 %
健全化 判断比率	実質赤字比率	- %	積立金現在高	地 方 債 現 在 高	32,135 百万円
	連結実質赤字比率	- %		財 政 調 整 基 金	6,268 百万円
	実質公債費比率	10.4 %		減 債 基 金	1,241 百万円
	将来負担比率	13.7 %		特 定 目 的 基 金	4,247 百万円
経 常 収 支 比 率		87.7 %	計		11,756 百万円
うち人件費		20.7 %	土 地 開 発 基 金 現 在 高		301 百万円
うち公債費		22.0 %			

4. 税収の状況（R3年度）

(百万円・%)

区 分	決 算 額	構 成 比
市 町 村 民 税	個 人	1,687 29.8
	法 人	546 9.6
	小 計	2,232 39.4
固 定 資 産 税	2,855 50.4	
そ の 他	580 10.2	
合 計	5,667 100.0	

5. 税の徴収率

(%)

区 分	R1年度	R2年度	R3年度	
市 町 村 税 〔国税(料)は除く〕	現年	99.1	98.8	99.0
	滞納	14.9	13.3	19.9
	合計	94.6	94.5	95.0
国民健康保険税 (料)	現年	94.6	95.3	95.8
	滞納	15.1	16.4	17.0
	合計	72.2	74.5	76.6

【公共施設整備状況】

(%)

区 分	指 数	区 分	指 数	
道 路	改 良 率	66.0	し 尿 収 集 率	98.9
	舗 装 率	93.4	上 水 道 等 普 及 率	79.9
橋 梁	永 久 橋 比 率	97.6	公 共 下 水 道 普 及 率 (人 口)	60.4
ご み	収 集 率	99.9	公 営 住 宅 世 帯 数 比 率	5.1

【施設数】

(R4年度)

幼 稚 園	認 定 こ ど も 園	保 育 所
1 (1)	3 (3)	20 (18)
小 学 校	中 学 校	高 等 学 校
10 (0)	5 (0)	3 (3)
老 人 福 祉 施 設	※ () は 市 町 村 立、組 合 立 以 外 の 数	
44 (41)		

【主な公的料金等の状況】

(円・%)

	国民健康保険税・料			
	所 得 割	資 産 割	均 等 割	平 等 割
医 療 分	8.00	—	28,000	25,000
介 護 分	2.00	—	10,000	7,000
後 期 高 齢 者 分	2.50	—	7,800	7,500

(円)

介 護 保 険 料	保 育 料	上 水 道 料 金	簡 易 水 道 料 金	公 共 下 水 道 使 用 料	農 業 集 落 排 水 使 用 料
6,300	36,000	1,240	—	3,690	3,140

(キヤッチフレーズ) 人と自然が調和し 希望と活力に満ちた 「癒しの里」 きくち



ウトシ
宇土市
432113
〒869-0492
宇土市浦田町51

TEL 0964-22-1111
FAX 0964-22-0110
URL <https://www.city.uto.kumamoto.jp/>
地域指定等 半島 農振 農産 拠点 特定農山村（一部）

【組織】

1. 市町村長等 (R5. 6. 1現在)

長	元松 茂樹 モトマツ シゲキ	
	生年月日 S 40. 3. 8	
	任期 R 8. 4. 28	
	通算期数 4期	
	連続当選回数 4回	
副市長 谷崎 淳一		

※通算期数には、合併前の市町村における期数は含まない。

2. 議会 (R5. 6. 1現在)

議長	藤井 慶峰	副議長	園田 茂
定数	18 人		
任期	R 8. 10. 20		

3. 職員数等 (R4. 4. 1現在)

職員数の状況				
一般行政	教育・消防	公営企業	合計	人口千人当たり
193 人	42 人	30 人	265 人	7.2 人
職員給料等の状況(一般行政職)				
平均給料月額	ラスパ ^o イルス指数	平均年齢		
3,017 百円	97.8	40.3 歳		

【概要】

1. 世帯数・人口等

区分	世帯数	人口(人)		計	人口構成比(%)		
		男	女		15歳未満	15~64歳	65歳以上
H22. 10. 1	12,808	18,010	19,717	37,727	14.7	60.7	24.7
H27. 10. 1	13,285	17,679	19,347	37,026	14.1	58.0	27.9
R2. 10. 1	13,499	17,272	18,850	36,122	13.6	56.1	30.4
R4. 10. 1	13,757	17,102	18,587	35,689	13.3	55.6	31.1
R2. 10. 1	人口密度	486	人/km ²	行政区数	158 区		

2. 選挙人名簿登録者数 (R4. 12. 1現在)

男	女	計
14,359 人	15,957 人	30,316 人

3. 面積 (km²)

総面積	農用地	森林	宅地
74.30	17.90	28.56	8.24

4. 沿革

昭 29. 4. 1	新設	宇土町・花園村・轟村・緑川村・網津村 町制施行
昭 29. 10. 1	編入	走潟村・不知火村の一部
昭 30. 11. 1	分離	一部松橋町へ分離
昭 33. 4. 1	編入	富合村の一部(三拾町)
昭 33. 10. 1	編入	網田村 市制施行

【産業構造】

(百万円・人)

区分	総生産額 (R2年度)		就業人口 (R2. 10. 1)	
第1次	3,194	2.4 %	1,265	8.1 %
第2次	67,127	51.4 %	3,573	23.0 %
第3次	60,288	46.2 %	10,693	68.8 %
関税等	2,322	-	-	-
(控除)消費税	1,354	-	-	-
分類不能分	-	-	546	-
合計	131,578	-	16,077	-

※総生産額は、表示単位未満を四捨五入しており、表内において一致しない場合がある。

※就業人口について

・構成比は分母から分類不能分を除いて算出。

・合計は分類不能分も含む15歳以上の就業者数。

【公営企業】

上水道 下水道(公共、漁業)

【広域連合・一部事務組合処理事務】

消防 救急 ごみ処理 し尿処理 火葬場 介護認定審査 障がい者の介護給付費等の支給審査 水道 広域計画 後期高齢者医療

【事務の委託】

--

【基本構想・基本計画期間】

基本構想	令和元年度 ~ 令和8年度
基本計画	令和5年度 ~ 令和8年度

【令和4年度主要施策】

- ・“輝く”未来～震災からの復興～【震災復興】
- ・“輝く”人～学びのふるさとづくり～【教育・文化】
- ・“輝く”絆～安心のふるさとづくり～【保健・福祉・医療】
- ・“輝く”産業～活力のふるさとづくり～【産業・経済】
- ・“輝く”まち～安全のふるさとづくり～【生活環境・都市基盤】

【今後の主要課題】

- ・自然と歴史を活かした交流の拡大
- ・農水産物の高付加価値化・消費拡大
- ・定住・移住を拡大する土地の有効利用
- ・「選ばれる」住み良いまちへのPR活動の拡大
- ・安心して生み育てられる子育て環境の充実
- ・地域・学校・家庭が連携した子どもの育成環境の充実

(市の花) アジサイ

(市の木) きんもくせい

(市の鳥) メジロ

【財政】

※表示単位未満を四捨五入しており、表内において一致しない場合がある。

1. 決算収支（普通会計）

(百万円)

区 分	歳 入	歳 出	形式収支	実質収支	単年度収支	実質 単年度収支
R1年度決算	17,485	17,090	396	347	-402	-401
R2年度決算	23,366	22,575	791	610	263	264
R3年度決算	22,281	20,889	1,393	1,116	505	509

2. 主な歳入歳出（普通会計）

(百万円・%)

区 分		R2年度決算	増減率	R3年度決算	増減率	構成比	R4年度予算	構成比	
歳 入	地 方 税	4,098	-1.7	4,084	-0.3	18.3	3,914	20.6	
	地 方 交 付 税	3,871	-1.1	4,486	15.9	20.1	4,089	21.5	
	国 県 支 出 金	9,208	81.6	6,433	-30.1	28.9	4,610	24.3	
	地 方 債	1,929	26.8	2,614	35.5	11.7	1,314	6.9	
	そ の 他	4,260	51.6	4,664	9.5	20.9	5,083	26.7	
	歳 入 合 計	23,366	33.6	22,281	-4.6	100.0	19,010	100.0	
歳 出	義 務 的 経 費	人 件 費	2,153	-3.5	2,167	0.7	10.4	2,502	13.2
		扶 助 費	4,763	2.8	5,703	19.7	27.3	5,013	26.4
		公 債 費	1,707	1.9	1,838	7.7	8.8	2,385	12.5
		小 計	8,623	1.0	9,708	12.6	46.5	9,900	52.1
	物 件 費	2,360	32.1	2,592	9.8	12.4	2,456	12.9	
	補 助 費 等	5,963	245.4	1,945	-67.4	9.3	1,823	9.6	
	繰 出 金	1,596	2.9	1,555	-2.5	7.4	1,696	8.9	
	投 資 的 経 費	うち普通建設事業費	2,245	-10.2	1,910	-14.9	9.1	1,169	6.1
		うち補助	1,292	-9.2	698	-46.0	3.3	607	3.2
		うち単独	878	-41.6	1,078	22.7	5.2	562	3.0
		そ の 他	1,356	216.4	1,892	39.6	9.1	1,246	6.6
	歳 出 合 計	22,575	32.1	20,889	-7.5	100.0	19,010	100.0	

3. 主な財政指標（R3年度）

区 分		指 数 等	区 分		指 数 等
標準財政規模		9,278 百万円	実質収支比率		12.0 %
財政力指数		0.53	公債費負担比率		14.0 %
健全化 判断比率	実質赤字比率	- %	積立金現在高	地方債現在高	20,940 百万円
	連結実質赤字比率	- %		財政調整基金	3,709 百万円
	実質公債費比率	10.6 %		減債基金	868 百万円
	将来負担比率	- %		特定目的基金	2,325 百万円
計		計		6,903 百万円	
経常収支比率		87.6 %	土地開発基金現在高		0 百万円
うち人件費		18.6 %			
うち公債費		18.0 %			

4. 税収の状況（R3年度）

(百万円・%)

区 分	決 算 額	構 成 比
市町村民税	個 人	1,432 35.1
	法 人	275 6.7
	小 計	1,708 41.8
固定資産税	1,977 48.4	
そ の 他	400 9.8	
合 計	4,084 100.0	

5. 税の徴収率

(%)

区 分	R1年度	R2年度	R3年度	
市町村民税 〔国税(料)は除く〕	現年	99.1	98.6	99.2
	滞納	20.3	22.1	36.4
	合計	96.5	96.2	97.1
国民健康保険税 (料)	現年	94.5	95.5	95.7
	滞納	19.8	20.4	18.2
	合計	80.1	82.4	83.9

【公共施設整備状況】

(%)

区 分	指 数	区 分	指 数	
道 路	改 良 率	50.0	し 尿 収 集 率	100.0
	舗 装 率	88.7	上水道等 普及率	84.3
橋 梁	永久橋比率	100.0	公共下水道 普及率(人口)	76.5
ご み	収 集 率	100.0	公営住宅 世帯数比率	4.5

【施設数】

(R4年度)

幼 稚 園	認 定 こ ど も 園	保 育 所
2 (0)		15 (15)
小 学 校	中 学 校	高 等 学 校
7 (0)	4 (1)	1 (1)
老人福祉施設 28 (24)	※ () は市町村立、組合立以外の数	

【主な公的料金等の状況】

(円・%)

	国民健康保険税・料			
	所得割	資産割	均等割	平等割
医 療 分	8.30	—	22,000	22,000
介 護 分	2.30	—	8,800	5,200
後期高齢者分	2.60	—	7,200	5,800

(円)

介 護 保 険 料	保 育 料	上 水 道 料 金	簡 易 水 道 料 金	公 共 下 水 道 使 用 料	農 業 集 落 排 水 使 用 料
6,060	40,000	2,020	—	3,050	—

（キヤッチフレーズ）復興から発展へ 未来へ“輝くふるさと”宇土



カミアマクサシ
上天草市

432121

〒869-3692

上天草市大矢野町上1514

TEL 0964-56-1111

FAX 0964-56-4972

URL <https://www.city.kamiamakusa.kumamoto.jp/>

地域指定等 過疎山村（一部） 離島（一部） 半島 農振農産 国立公園（一部） 特定農山村（一部）

【組織】

1. 市町村長等 (R5. 6. 1現在)

長	堀江 隆臣 ホリエ タカオミ	
	生年月日 S 42. 5. 24	
	任期 R 8. 12. 13	
	通算期数 3期	
	連続当選回数 3回	
副市長	村田 一安	

※通算期数には、合併前の市町村における期数は含まない。

2. 議会 (R5. 6. 1現在)

議長	桑原 千知	副議長	田中 万里
定数	16 人		
任期	R 7. 4. 30		

3. 職員数等 (R4. 4. 1現在)

職員数の状況				
一般行政	教育・消防	公営企業	合計	人口千人当たり
239 人	44 人	294 人	577 人	22.5 人
職員給料等の状況(一般行政職)				
平均給料月額	ラス ^o イルス指数	平均年齢		
2,947 百円	98.9	38.7 歳		

【概要】

1. 世帯数・人口等

区分	世帯数	人口(人)		計	人口構成比(%)		
		男	女		15歳未満	15~64歳	65歳以上
H22. 10. 1	10,994	13,843	16,059	29,902	12.4	54.6	33.0
H27. 10. 1	10,477	12,550	14,456	27,006	11.1	51.4	37.6
R2. 10. 1	10,034	11,502	13,061	24,563	10.4	47.5	42.1
R4. 10. 1	9,872	10,998	12,468	23,466	10.1	45.8	44.0
R2. 10. 1	人口密度	194	人/km ²	行政区数	176 区		

2. 選挙人名簿登録者数 (R4. 12. 1現在)

男	女	計
10,403 人	11,670 人	22,073 人

3. 面積 (km²)

総面積	農用地	森林	宅地
126.94	10.40	76.12	6.88

4. 沿革

平 16. 3. 31	新設	大矢野町・松島町・姫戸町・龍ヶ岳町 市制施行
-------------	----	---------------------------

【産業構造】

(百万円・人)

区分	総生産額 (R2年度)		就業人口 (R2. 10. 1)	
第1次	2,225	3.5 %	1,340	12.0 %
第2次	9,550	15.1 %	2,319	20.8 %
第3次	51,595	81.4 %	7,507	67.2 %
関税等	1,127	-	-	-
(控除)消費税	657	-	-	-
分類不能分	-	-	78	-
合計	63,840	-	11,244	-

※総生産額は、表示単位未満を四捨五入しており、表内において一致しない場合がある。

※就業人口について

・構成比は分母から分類不能分を除いて算出。

・合計は分類不能分も含む15歳以上の就業者数。

【公営企業】

上水道	病院	下水道(環境)	電気
-----	----	---------	----

【広域連合・一部事務組合処理事務】

消防	救急	ごみ処理	介護認定審査	水道	広域サイン	広域計画
		し尿処理	後期高齢者医療	退職手当		

【事務の委託】

公平委員会

【基本構想・基本計画期間】

基本構想	平成26年度～令和5年度
基本計画	令和元年度～令和5年度

【令和4年度主要施策】

- ・観光ブランド力を発揮する「産業」づくり【第2次総合計画】
- ・売れるブランド産品・加工品開発による「産業」づくり【第2次総合計画】
- ・未来を築く元気な「人(子ども)」づくり【第2次総合計画】
- ・上天草市が好きになる！【第2期まち・ひと・しごと創生総合戦略】
- ・上天草市で働きたくなる！【第2期まち・ひと・しごと創生総合戦略】
- ・災害に強い地域づくり【国土強靱化地域計画】
- ・新型コロナウイルスの対策・復興【復興プラン】

【今後の主要課題】

- ・観光需要と観光消費を拡大
- ・農林水産物の生産・加工商品開発・販売を拡大
- ・地域ぐるみで子育て・子育てしやすい・しやすいまちづくりの推進
- ・関係人口の創出・拡大、市民の参画意識の醸成
- ・地場産業の強化支援及び育成、海運業の担い手の育成
- ・災害リスクを踏まえた「起きてはならない最悪の事態」の回避
- ・新型コロナウイルス感染症への対策及び経済復興の推進

【財政】

※表示単位未満を四捨五入しており、表内において一致しない場合がある。

1. 決算収支（普通会計）

(百万円)

区 分	歳 入	歳 出	形式収支	実質収支	単年度収支	実質 単年度収支
R1年度決算	21,558	20,937	621	446	-478	-1,334
R2年度決算	22,945	21,502	1,443	804	357	-274
R3年度決算	22,640	21,373	1,266	957	153	1,056

2. 主な歳入歳出（普通会計）

(百万円・%)

区 分	R2年度決算	増減率	R3年度決算	増減率	構成比	R4年度予算	構成比	
歳 入	地 方 税	2,299	-1.8	2,245	-2.4	9.9	2,255	11.5
	地方交付税	7,704	1.6	8,254	7.1	36.5	7,555	38.5
	国県支出金	6,608	97.8	4,966	-24.9	21.9	3,617	18.4
	地方債	2,137	-33.5	2,627	22.9	11.6	2,447	12.5
	その他	4,197	-17.4	4,548	8.4	20.1	3,737	19.1
	歳入合計	22,945	6.4	22,640	-1.3	100.0	19,611	100.0
歳 出	義務的経費							
	人件費	2,580	2.6	2,682	4.0	12.5	3,038	15.5
	扶助費	3,057	-0.3	3,776	23.5	17.7	3,223	16.4
	公債費	2,269	-0.9	2,418	6.6	11.3	2,469	12.6
	小計	7,906	0.5	8,876	12.3	41.5	8,730	44.5
	物件費	2,446	18.9	2,634	7.7	12.3	2,685	13.7
	補助費等	5,486	101.6	2,826	-48.5	13.2	2,827	14.4
	繰出金	1,743	1.0	1,749	0.4	8.2	1,746	8.9
	投資的経費	2,695	-35.1	3,445	27.8	16.1	2,640	13.5
	うち普通建設事業費	2,376	-40.9	3,105	30.7	14.5	2,640	13.5
	うち補助	1,155	-43.2	1,281	10.9	6.0	1,084	5.5
	うち単独	1,085	-46.5	1,670	53.9	7.8	1,556	7.9
	その他	1,227	-49.1	1,843	50.2	8.6	983	5.0
	歳出合計	21,502	2.7	21,373	-0.6	100.0	19,611	100.0

3. 主な財政指標（R3年度）

区 分	指 数 等	区 分	指 数 等
標準財政規模	10,780 百万円	実質収支比率	8.9 %
財政力指数	0.25	公債費負担比率	17.0 %
健全化 判断比率	実質赤字比率	- %	積立金現在高
	連結実質赤字比率	- %	
	実質公債費比率	11.5 %	
	将来負担比率	- %	
経常収支比率	93.6 %	地方債現在高	18,038 百万円
うち人件費	21.5 %	財政調整基金	3,584 百万円
うち公債費	21.3 %	減債基金	620 百万円
		特定目的基金	4,181 百万円
		計	8,385 百万円
		土地開発基金現在高	353 百万円

4. 税収の状況（R3年度）

(百万円・%)

区 分	決 算 額	構 成 比
市町村民税	個 人	858 38.2
	法 人	101 4.5
	小 計	959 42.7
固定資産税	1,000 44.5	
その他	287 12.8	
合 計	2,245 100.0	

5. 税の徴収率

(%)

区 分	R1年度	R2年度	R3年度	
市町村民税 〔国税(料)は除く〕	現年	98.8	98.0	98.9
	滞納	20.9	12.5	22.4
	合計	93.0	92.5	94.0
国民健康保険税 (料)	現年	97.0	97.5	96.9
	滞納	19.5	22.6	23.6
	合計	81.4	84.1	86.0

【公共施設整備状況】

(%)

区 分	指 数	区 分	指 数	
道 路	改良率	34.9	し 尿 収 集 率	99.9
	舗装率	89.2	上水道等 普及率	92.4
橋 梁	永久橋比率	99.8	公共下水道 普及率(人口)	16.4
ご み	収集率	100.0	公営住宅 世帯数比率	2.4

【施設数】

(R4年度)

幼稚園	認定こども園	保育所
	3 (3)	12 (10)
小学校	中学校	高等学校
11 (0)	5 (0)	1 (1)
老人福祉施設	※ () は市町村立、組合立以外の数	
17 (13)		

【主な公的料金等の状況】

(円・%)

	国民健康保険税・料			
	所得割	資産割	均等割	平等割
医療分	8.90	—	29,000	18,000
介護分	2.00	—	10,000	3,000
後期高齢者分	2.50	—	10,000	3,000

(円)

介護保険料	保育料	上水道料金	簡易水道料金	公共下水道使用料	農業集落排水使用料
5,960	36,000	3,190	—	—	—

(キヤッチフレーズ) “人”と“海”のふれあうまち




ウキシ
宇城市
432130

〒869-0592
宇城市松橋町大野85

TEL 0964-32-1111
FAX 0964-32-0110
URL <https://www.city.uki.kumamoto.jp/>
地域指定等 過疎(一部) 半島(一部) 農振 農産 拠点 特定農山村(一部)

【組織】

1. 市町村長等 (R5. 6. 1現在)

長	守田 憲史 モリタ ケンシ	
	生年月日 S 34. 5. 12	
	任期 R 7. 2. 26	
	通算期数 3期	
	連続当選回数 3回	
副市長	浅井 正文	

※通算期数には、合併前の市町村における期数は含まない。

2. 議会 (R5. 6. 1現在)

議長	溝見 友一	副議長	永木 誠
定数	22 人		
任期	R 8. 4. 30		

3. 職員数等 (R4. 4. 1現在)

職員数の状況				
一般行政	教育・消防	公営企業	合計	人口千人当たり
332 人	54 人	66 人	452 人	7.8 人
職員給料等の状況(一般行政職)				
平均給料月額	ラス ^o イレ ^s 指数	平均年齢		
3,167 百円	99.2	41.5 歳		

【概要】

1. 世帯数・人口等

区 分	世帯数	人口(人)		計	人口構成比(%)		
		男	女		15歳未満	15~64歳	65歳以上
H22.10.1	21,077	29,031	32,847	61,878	13.4	58.9	27.7
H27.10.1	21,432	28,121	31,635	59,756	13.1	55.5	31.4
R2.10.1	21,535	26,991	30,041	57,032	12.7	52.2	35.1
R4.10.1	21,913	26,674	29,562	56,236	12.6	51.7	35.7
R2.10.1	人口密度	302	人/km ²	行政区数	176 区		

2. 選挙人名簿登録者数 (R4.12.1現在)

男	女	計
22,782 人	25,501 人	48,283 人

3. 面積 (km²)

総面積	農用地	森 林	宅 地
188.61	54.30	59.61	16.34

4. 沿革

平 17. 1. 15	新設	三角町・不知火町・松橋町・小川町・豊野町 市制施行
-------------	----	------------------------------

【産業構造】

(百万円・人)

区 分	総生産額 (R2年度)		就業人口 (R2.10.1)	
第1次	9,993	4.7 %	4,147	15.3 %
第2次	86,045	40.3 %	6,006	22.1 %
第3次	117,347	55.0 %	17,017	62.6 %
関税等	3,793	-	-	-
(控除)消費税	2,212	-	-	-
分類不能分	-	-	248	-
合 計	214,966	-	27,418	-

※総生産額は、表示単位未満を四捨五入しており、表内において一致しない場合がある。

※就業人口について
・構成比は分母から分類不能分を除いて算出。
・合計は分類不能分も含む15歳以上の就業者数。

【公営企業】

上水道	下水道(公共、環境、農業)	簡易水道
-----	---------------	------

【広域連合・一部事務組合処理事務】

消防	救急	ごみ処理	し尿処理	火葬場	介護認定審査	障がい者の介護給付費等の支給審査	水道	広域計画	後期高齢者医療退職手当
----	----	------	------	-----	--------	------------------	----	------	-------------

【事務の委託】

公平委員会

【基本構想・基本計画期間】

基本構想	平成29年度～令和6年度
基本計画	令和3年度～令和6年度

【令和4年度主要施策】

<ul style="list-style-type: none"> 「育てる」まちづくり 「住み続ける」まちづくり 「持続する」まちづくり 「選ばれる」まちづくり 「活躍する」まちづくり

【今後の主要課題】

<ul style="list-style-type: none"> 教育環境の充実 新産業誘致と雇用創出 農業等基幹的産業の持続発展 公共土木施設とライフラインの整備 シティプロモーションによる市の魅力発信向上 自然災害への対応 自治体DXの推進 	<ul style="list-style-type: none"> 子育て応援 移住定住施策の推進
---	--

(市の花) コスモス

(市の木) 桜

(市の鳥) うぐいす

【財政】

※表示単位未満を四捨五入しており、表内において一致しない場合がある。

1. 決算収支（普通会計）

(百万円)

区 分	歳 入	歳 出	形式収支	実質収支	単年度収支	実質 単年度収支
R1年度決算	36,470	35,155	1,315	938	-578	-513
R2年度決算	46,227	44,977	1,250	860	-78	-871
R3年度決算	37,609	36,441	1,168	878	18	20

2. 主な歳入歳出（普通会計）

(百万円・%)

区 分		R2年度決算	増減率	R3年度決算	増減率	構成比	R4年度予算	構成比	
歳 入	地 方 税	6,060	-1.2	6,110	0.8	16.2	6,055	18.3	
	地 方 交 付 税	9,988	4.1	10,806	8.2	28.7	10,024	30.3	
	国 県 支 出 金	16,538	65.8	10,724	-35.2	28.5	8,194	24.7	
	地 方 債	7,478	20.0	4,876	-34.8	13.0	3,269	9.9	
	そ の 他	6,163	35.8	5,092	-17.4	13.5	5,591	16.9	
	歳 入 合 計	46,227	26.8	37,609	-18.6	100.0	33,133	100.0	
歳 出	義 務 的 経 費	人 件 費	4,251	-0.3	4,105	-3.4	11.3	4,023	12.1
		扶 助 費	7,176	3.3	8,854	23.4	24.3	7,613	23.0
		公 債 費	3,982	11.7	4,225	6.1	11.6	4,499	13.6
		小 計	15,409	4.3	17,184	11.5	47.2	16,135	48.7
	物 件 費	5,608	70.8	3,958	-29.4	10.9	3,848	11.6	
	補 助 費 等	9,625	177.6	3,460	-64.1	9.5	3,469	10.5	
	繰 出 金	2,784	2.7	2,754	-1.1	7.6	2,904	8.8	
	投 資 的 経 費	うち普通建設事業費	10,153	4.1	7,389	-27.2	20.3	5,049	15.2
		うち補助	7,144	-6.1	3,333	-53.3	9.1	3,644	11.0
		うち単独	2,877	43.2	3,929	36.6	10.8	1,232	3.7
	そ の 他	1,094	8.9	1,029	-5.9	2.8	1,678	5.1	
	歳 出 合 計	44,977	27.9	36,441	-19.0	100.0	33,133	100.0	

3. 主な財政指標（R3年度）

区 分		指 数 等	区 分		指 数 等
標準財政規模		18,333 百万円	実質収支比率		4.8 %
財政力指数		0.41	公債費負担比率		19.9 %
健全化 判断比率	実質赤字比率	- %	積立金現在高	地方債現在高	42,782 百万円
	連結実質赤字比率	- %		財政調整基金	9,557 百万円
	実質公債費比率	9.1 %		減債基金	753 百万円
	将来負担比率	22.9 %		特定目的基金	4,563 百万円
計		計		14,874 百万円	
経常収支比率		89.8 %	土地開発基金現在高		0 百万円
うち人件費		20.4 %			
うち公債費		22.6 %			

4. 税収の状況（R3年度）

(百万円・%)

区 分	決 算 額	構 成 比
市町村民税	個 人	2,149 35.2
	法 人	313 5.1
	小 計	2,462 40.3
固定資産税	2,987 48.9	
そ の 他	661 10.8	
合 計	6,110 100.0	

5. 税の徴収率

(%)

区 分	R1年度	R2年度	R3年度	
市町村民税 〔国保税(料)は除く〕	現年	99.1	98.6	99.3
	滞納	29.0	27.3	40.6
	合計	96.8	96.4	97.3
国民健康保険税 (料)	現年	96.9	96.8	97.1
	滞納	22.3	23.2	20.5
	合計	83.9	85.4	86.7

【公共施設整備状況】

(%)

区 分	指 数	区 分	指 数	
道 路	改 良 率	64.6	し 尿 収 集 率	100.0
	舗 装 率	94.1	上水道等 普及率	74.0
橋 梁	永久橋比率	100.0	公共下水道 普及率(人口)	50.8
ご み	収 集 率	100.0	公営住宅 世帯数比率	5.4

【施設数】

(R4年度)

幼稚園	認定こども園	保育所
	4 (4)	20 (18)
小学校	中学校	高等学校
12 (0)	5 (0)	2 (2)
老人福祉施設	※ () は市町村立、組合立以外の数	
54 (54)		

【主な公的料金等の状況】

(円・%)

	国民健康保険税・料			
	所得割	資産割	均等割	平等割
医 療 分	8.28	—	26,000	19,400
介 護 分	1.85	—	12,200	—
後期高齢者分	2.64	—	8,700	6,400

(円)

介護保険料	保育料	上水道料金	簡易水道料金	公共下水道使用料	農業集落排水使用料
6,300	34,000	2,250	—	3,140	3,560

(キヤッチフレーズ) ちょうどいい！住みやすさを実感できる都市・宇城



アソシ
阿蘇市
432148

〒869-2695
阿蘇市一の宮町宮地504-1

TEL 0967-22-3111
FAX 0967-22-4577
URL <https://www.city.aso.kumamoto.jp/>
地域指定等 過疎 山村（一部） 農振 農産 国立公園（一部） 特定農山村

【組織】

1. 市町村長等 (R5. 6. 1現在)

長	佐藤 義興 サトウ ヨシオキ	
	生年月日 S 24. 8. 6	
	任期 R 7. 3. 5	
	通算期数 5期	
	連続当選回数 5回	
副市長	和田 一彦	

※通算期数には、合併前の市町村における期数は含まない。

2. 議会 (R5. 6. 1現在)

議長	菅 敏徳	副議長	谷崎 利浩
定数	18 人		
任期	R 9. 2. 10		

3. 職員数等 (R4. 4. 1現在)

職員数の状況				
一般行政	教育・消防	公営企業	合計	人口千人当たり
242 人	23 人	187 人	452 人	17.9 人
職員給料等の状況(一般行政職)				
平均給料月額	ラスパ ^レ ルス指数	平均年齢		
3,298 百円	97.0	44.5 歳		

【概要】

1. 世帯数・人口等

区 分	世帯数	人口 (人)		計	人口構成比 (%)		
		男	女		15歳未満	15~64歳	65歳以上
H22. 10. 1	10,100	13,240	15,204	28,444	12.1	55.9	32.0
H27. 10. 1	10,078	12,668	14,350	27,018	12.0	52.4	35.7
R2. 10. 1	9,987	11,763	13,167	24,930	11.2	48.4	40.4
R4. 10. 1	10,061	11,355	12,823	24,178	10.9	47.8	41.3
R2. 10. 1	人口密度	66 人/km ²		行政区数	117 区		

2. 選挙人名簿登録者数 (R4. 12. 1現在)

男	女	計
9,884 人	11,129 人	21,013 人

4. 沿革

平 17. 2. 11	新設	一の宮町・阿蘇町・波野村 市制施行
-------------	----	----------------------

3. 面積 (km²)

総面積	農用地	森 林	宅 地
376.30	87.40	211.46	11.87

【産業構造】

(百万円・人)

区 分	総生産額 (R2年度)		就業人口 (R2. 10. 1)	
第1次	7,459	7.8 %	2,368	18.8 %
第2次	32,553	33.9 %	2,842	22.6 %
第3次	56,136	58.4 %	7,373	58.6 %
関税等	1,709	-	-	-
(控除)消費税	997	-	-	-
分類不能分	-	-	132	-
合 計	96,861	-	12,715	-

※総生産額は、表示単位未満を四捨五入しており、表内において一致しない場合がある。

※就業人口について

・構成比は分母から分類不能分を除いて算出。

・合計は分類不能分も含む15歳以上の就業者数。

【公営企業】

上水道 病院

【広域連合・一部事務組合処理事務】

消防 救急 ごみ処理 し尿処理 火葬場 老人ホーム 介護認定 審査 障がい者の介護給付費等の支給審査 広域計画 在宅介護支 援 後期高齢者医療 退職手当
--

【事務の委託】

公平委員会

【基本構想・基本計画期間】

基本構想	平成29年度～令和6年度
基本計画	令和3年度～令和6年度

【令和4年度主要施策】

- ・災害からの早期復旧・復興
- ・強い経済基盤の確立へのチャレンジ
- ・豊かな教育環境・教育力へのチャレンジ
- ・健康で安心なまちづくりへのチャレンジ
- ・快適で良質な基盤づくりへのチャレンジ
- ・将来に向けた市政改革へのチャレンジ

【今後の主要課題】

- ・「経済」の活性化による地域の活力創造
- ・「福祉・生活」の充実による選ばれるまちの創造
- ・「教育」による人材育成と郷土愛の創造

【財政】

※表示単位未満を四捨五入しており、表内において一致しない場合がある。

1. 決算収支（普通会計）

(百万円)

区 分	歳 入	歳 出	形式収支	実質収支	単年度収支	実質 単年度収支
R1年度決算	20,758	19,630	1,128	807	-578	-577
R2年度決算	21,828	20,490	1,337	1,094	287	287
R3年度決算	20,351	18,625	1,727	1,334	241	441

2. 主な歳入歳出（普通会計）

(百万円・%)

区 分		R2年度決算	増減率	R3年度決算	増減率	構成比	R4年度予算	構成比	
歳 入	地 方 税	2,894	-5.0	2,932	1.3	14.4	2,943	18.3	
	地方交付税	6,257	-3.5	6,971	11.4	34.3	5,785	35.9	
	国県支出金	7,321	32.9	5,495	-24.9	27.0	3,475	21.6	
	地方債	2,276	-7.4	1,064	-53.2	5.2	802	5.0	
	その他	3,080	-5.7	3,889	26.3	19.1	3,098	19.2	
	歳入合計	21,828	5.2	20,351	-6.8	100.0	16,103	100.0	
歳 出	義務的 経費	人件費	2,445	2.7	2,511	2.7	13.5	2,503	15.5
		扶助費	3,005	-0.6	3,607	20.0	19.4	3,264	20.3
		公債費	1,744	-2.8	1,940	11.3	10.4	2,056	12.8
		小計	7,194	-0.1	8,058	12.0	43.3	7,823	48.6
	物件費	1,874	15.1	2,019	7.7	10.8	2,053	12.7	
	補助費等	6,159	96.6	4,096	-33.5	22.0	2,382	14.8	
	繰出金	1,797	0.3	1,788	-0.5	9.6	2,534	15.7	
	投資的経費	うち普通建設事業費	3,174	-26.4	1,990	-37.3	10.7	1,207	7.5
		うち補助	1,142	-58.8	1,086	-4.8	5.8	396	2.5
		うち単独	1,470	-26.5	801	-45.5	4.3	811	5.0
		その他	120	-88.2	497	312.4	2.7	93	0.6
	歳出合計	20,490	4.4	18,625	-9.1	100.0	16,103	100.0	

3. 主な財政指標（R3年度）

区 分		指 数 等	区 分		指 数 等
標準財政規模		10,247 百万円	実質収支比率		13.0 %
財政力指数		0.35	公債費負担比率		13.7 %
健全化 判断比率	実質赤字比率	- %	積立金現在高	地方債現在高	21,381 百万円
	連結実質赤字比率	- %		財政調整基金	1,748 百万円
	実質公債費比率	8.1 %		減債基金	120 百万円
	将来負担比率	47.4 %		特定目的基金	2,787 百万円
経常収支比率		92.0 %	計		4,655 百万円
うち人件費		22.5 %	土地開発基金現在高		0 百万円
うち公債費		17.6 %			

4. 税収の状況（R3年度）

(百万円・%)

区 分	決 算 額	構 成 比
市町村民税	個人	944 32.2
	法人	180 6.1
	小計	1,124 38.3
固定資産税	1,477 50.4	
その他	331 11.3	
合計	2,932 100.0	

5. 税の徴収率

(%)

区 分	R1年度	R2年度	R3年度	
市町村民税 〔国税(料)は除く〕	現年	98.3	96.3	98.8
	滞納	14.0	20.5	29.9
	合計	91.7	90.3	92.5
国民健康保険税 (料)	現年	93.3	95.5	95.3
	滞納	16.8	19.0	17.8
	合計	76.2	77.4	79.2

【公共施設整備状況】

(%)

区 分	指 数	区 分	指 数	
道 路	改良率	59.7	し尿 収集率	100.0
	舗装率	81.2	上水道等 普及率	97.6
橋 梁	永久橋比率	99.8	公共下水道 普及率(人口)	26.4
ご み	収集率	100.0	公営住宅 世帯数比率	7.5

【施設数】

(R4年度)

幼稚園	認定こども園	保育所
	4 (4)	10 (6)
小学校	中学校	高等学校
5 (0)	3 (0)	1 (1)
老人福祉施設 6 (5)	※ () は市町村民立、組合立以外の数	

【主な公的料金等の状況】

(円・%)

	国民健康保険税・料			
	所得割	資産割	均等割	平等割
医療分	9.90	—	24,400	26,600
介護分	2.00	—	12,500	—
後期高齢者分	2.50	—	7,900	7,000

(円)

介護 保険料	保育料	上水道 料金	簡易 水道 料金	公共 下水道 使用料	農業集 落排水 使用料
5,700	36,600	1,144	—	2,585	—

(キヤッチフレーズ) 人がつながり 創りだす 新しい阿蘇 ONLY ONEの世界へ



コウシン
合志市
432164

〒861-1195
合志市竹迫2140

TEL 096-248-1111
FAX 096-248-1196
URL <https://www.city.koshi.lg.jp/>
地域指定等 農振 農産

【組織】

1. 市町村長等 (R5. 6. 1現在)

長	荒木 義行 アラキ ヨシユキ	
	生年月日 S 33. 7. 22	
	任期 R 8. 4. 1	
	通算期数 4期	
	連続当選回数 4回	
副市長	名垣 眞一	

※通算期数には、合併前の市町村における期数は含まない。

2. 議会 (R5. 6. 1現在)

議長	後藤 修一	副議長	澤田 雄二
定数	19 人		
任期	R 9. 4. 30		

3. 職員数等 (R4. 4. 1現在)

職員数の状況				
一般行政	教育・消防	公営企業	合計	人口千人当たり
249 人	52 人	38 人	339 人	5.3 人
職員給料等の状況(一般行政職)				
平均給料月額	ラスパ ^イ ルス指数	平均年齢		
2,957 百円	96.6	40.3 歳		

【概要】

1. 世帯数・人口等

区 分	世帯数	人口(人)		計	人口構成比(%)		
		男	女		15歳未満	15~64歳	65歳以上
H22. 10. 1	18,913	26,452	28,550	55,002	16.7	63.2	20.0
H27. 10. 1	20,560	28,034	30,336	58,370	18.1	59.3	22.6
R2. 10. 1	22,283	29,702	32,070	61,772	18.7	57.0	24.3
R4. 10. 1	23,174	30,363	32,674	63,037	18.6	56.9	24.4
R2. 10. 1	人口密度	1,161	人/km ²	行政区数	88 区		

2. 選挙人名簿登録者数 (R4. 12. 1現在)

男	女	計
23,818 人	26,128 人	49,946 人

4. 沿革

平 18. 2. 27	新設	合志町・西合志町 市制施行
-------------	----	------------------

3. 面積 (km²)

総面積	農用地	森 林	宅 地
53.19	20.80	5.37	11.92

【産業構造】

(百万円・人)

区 分	総生産額 (R2年度)		就業人口 (R2. 10. 1)	
第1次	4,023	1.3 %	1,213	4.4 %
第2次	193,737	64.1 %	7,488	27.1 %
第3次	104,464	34.6 %	18,934	68.5 %
関税等	5,373	-	-	-
(控除)消費税	3,133	-	-	-
分類不能分	-	-	525	-
合 計	304,463	-	28,160	-

※総生産額は、表示単位未満を四捨五入しており、表内において一致しない場合がある。

※就業人口について

・構成比は分母から分類不能分を除いて算出。

・合計は分類不能分も含む15歳以上の就業者数。

【公営企業】

上水道	工業用水道	下水道(公共、環境、農業)
-----	-------	---------------

【広域連合・一部事務組合処理事務】

消防	救急	ごみ処理	し尿処理	火葬場	結核予防	診療所	介護認定
審査	障がい者の介護給付費等の支給審査	健康管理センター	職員研修	後期高齢者医療	無縁仏納骨堂	退職手当	

【事務の委託】

公平委員会	原野管理	水利施設管理強化事業	施設内下水道
-------	------	------------	--------

【基本構想・基本計画期間】

基本構想	平成28年度～令和5年度
基本計画	令和2年度～令和5年度

【令和4年度主要施策】

<ul style="list-style-type: none"> ・財政の健全化 ・健康づくりの推進 ・防災対策の推進 ・義務教育の充実 ・商工業の振興 ・計画的な土地利用の推進 ・子育て支援の充実
--

【今後の主要課題】

<ul style="list-style-type: none"> ・財政の健全化 ・健康づくりの推進 ・防災対策の推進 ・義務教育の充実 ・商工業の振興 ・計画的な道路の整備 ・子育て支援の充実
--

【財政】

※表示単位未満を四捨五入しており、表内において一致しない場合がある。

1. 決算収支（普通会計）

(百万円)

区 分	歳 入	歳 出	形式収支	実質収支	単年度収支	実質 単年度収支
R1年度決算	26,885	25,993	892	761	-379	-245
R2年度決算	36,770	35,299	1,470	1,357	595	36
R3年度決算	28,525	26,816	1,708	1,286	-71	371

2. 主な歳入歳出（普通会計）

(百万円・%)

区 分		R2年度決算	増減率	R3年度決算	増減率	構成比	R4年度予算	構成比	
歳 入	地 方 税	7,595	2.0	7,177	-5.5	25.2	7,386	29.6	
	地方交付税	4,133	6.3	4,929	19.2	17.3	4,512	18.1	
	国県支出金	16,314	114.2	10,716	-34.3	37.6	8,025	32.2	
	地 方 債	3,851	8.3	1,208	-68.6	4.2	1,125	4.5	
	そ の 他	4,877	11.2	4,495	-7.8	15.8	3,882	15.6	
	歳 入 合 計	36,770	36.8	28,525	-22.4	100.0	24,930	100.0	
歳 出	義 務 的 経 費	人 件 費	2,949	-0.8	3,062	3.8	11.4	3,150	12.6
		扶 助 費	8,256	5.4	10,216	23.7	38.1	8,713	34.9
		公 債 費	2,205	19.1	2,355	6.8	8.8	2,464	9.9
		小 計	13,409	6.0	15,633	16.6	58.3	14,327	57.5
	物 件 費	3,372	34.0	3,606	6.9	13.4	3,766	15.1	
	補 助 費 等	9,669	240.7	2,350	-75.7	8.8	2,266	9.1	
	繰 出 金	1,804	6.0	1,834	1.7	6.8	1,903	7.6	
	投 資 的 経 費	うち普通建設事業費	6,185	27.9	1,868	-69.8	7.0	2,060	8.3
		うち補助	5,584	46.1	1,571	-71.9	5.9	1,023	4.1
		うち単独	599	-39.4	296	-50.6	1.1	1,037	4.2
		そ の 他	860	-40.3	1,525	77.4	5.7	607	2.4
	歳 出 合 計	35,299	35.8	26,816	-24.0	100.0	24,930	100.0	

3. 主な財政指標（R3年度）

区 分		指 数 等	区 分		指 数 等
標準財政規模		14,568 百万円	実質収支比率		8.8 %
財政力指数		0.66	公債費負担比率		13.7 %
健全化 判断比率	実質赤字比率	- %	積立金現在高	地方債現在高	22,061 百万円
	連結実質赤字比率	- %		財政調整基金	3,460 百万円
	実質公債費比率	6.7 %		減債基金	988 百万円
	将来負担比率	- %		特定目的基金	3,112 百万円
経常収支比率		88.0 %	計		7,560 百万円
うち人件費		20.2 %	土地開発基金現在高		760 百万円
うち公債費		16.3 %			

4. 税収の状況（R3年度）

(百万円・%)

区 分	決 算 額	構 成 比
市町村民税	個 人	2,867 39.9
	法 人	753 10.5
	小 計	3,620 50.4
固定資産税	2,993 41.7	
そ の 他	564 7.9	
合 計	7,177 100.0	

5. 税の徴収率

(%)

区 分	R1年度	R2年度	R3年度	
市町村民税 〔国税(料)は除く〕	現年	99.4	99.4	99.5
	滞納	21.7	23.4	19.4
	合計	98.0	98.2	98.1
国民健康保険税 (料)	現年	94.0	94.5	94.7
	滞納	17.8	19.5	17.0
	合計	79.6	81.8	81.9

【公共施設整備状況】

(%)

区 分	指 数	区 分	指 数	
道 路	改 良 率	60.2	し 尿 収 集 率	100.0
	舗 装 率	95.9	上水道等 普 及 率	100.0
橋 梁	永久橋比率	100.0	公共下水道 普 及 率 (人口)	99.5
ご み	収 集 率	100.0	公営住宅 世 帯 数 比 率	1.1

【施設数】

(R4年度)

幼稚園	認定こども園	保育所
1 (1)	3 (3)	23 (23)
小学校	中学校	高等学校
8 (0)	4 (0)	
老人福祉施設 42 (42)	※ () は市町村民立、組合立以外の数	

【主な公的料金等の状況】

(円・%)

	国民健康保険税・料			
	所得割	資産割	均等割	平等割
医 療 分	9.00	—	27,400	26,300
介 護 分	1.70	—	8,000	6,000
後期高齢者分	2.30	—	6,600	6,700

(円)

介護 保険料	保育料	上水道 料金	簡易 水道 料金	公共 下水道 使用料	農業集 落排水 使用料
6,200	40,000	1,140	—	2,470	2,470

(キヤッチフレーズ) 元気・活力・創造のまち 健康都市こうしゅ



ミサトマチ
美里町
433489

〒861-4492
美里町馬場1100

TEL 0964-46-2111
FAX 0964-46-3510
URL <https://www.town.kumamoto-misato.lg.jp/>
地域指定等 過疎 農振 農産 国定公園 (一部) 拠点 特定農山村 (一部)

【組織】

1. 市町村長等 (R5. 6. 1現在)

長	上田 泰弘 ウエダ ヤスヒロ	
	生年月日 S 50. 5. 21	
	任期 R 6. 12. 4	
	通算期数 3期	
	連続当選回数 3回	
副町長	吉住 慎二	

※通算期数には、合併前の市町村における期数は含まない。

2. 議会 (R5. 6. 1現在)

議長	上田 孝	副議長	今田 政行
定数	10 人		
任期	R 8. 4. 30		

3. 職員数等 (R4. 4. 1現在)

職員数の状況				
一般行政	教育・消防	公営企業	合計	人口千人当たり
110 人	21 人	13 人	144 人	15.3 人
職員給料等の状況(一般行政職)				
平均給料月額	ラス ^o イレ ^s 指数	平均年齢		
2,703 百円	94.6	37.5 歳		

【概要】

1. 世帯数・人口等

区 分	世帯数	人口 (人)		計	人口構成比 (%)		
		男	女		15歳未満	15~64歳	65歳以上
H22. 10. 1	3,791	5,278	6,110	11,388	9.6	52.2	38.3
H27. 10. 1	3,611	4,792	5,541	10,333	9.3	49.0	41.7
R2. 10. 1	3,439	4,361	5,031	9,392	8.3	44.7	47.0
R4. 10. 1	3,360	4,115	4,686	8,801	7.5	42.8	49.7
R2. 10. 1	人口密度	65 人/km ²		行政区数	63 区		

2. 選挙人名簿登録者数 (R4. 12. 1現在)

男	女	計
3,854 人	4,299 人	8,153 人

3. 面積 (km²)

総面積	農用地	森 林	宅 地
144.00	11.20	104.36	3.31

4. 沿革

平 16. 11. 1	新設	中央町・砥用町 町制施行
-------------	----	-----------------

【産業構造】

(百万円・人)

区 分	総生産額 (R2年度)		就業人口 (R2. 10. 1)	
第1次	787	3.8 %	608	13.6 %
第2次	5,123	24.6 %	1,315	29.4 %
第3次	14,888	71.6 %	2,544	57.0 %
関税等	370	-	-	-
(控除)消費税	216	-	-	-
分類不能分	-	-	24	-
合 計	20,952	-	4,491	-

※総生産額は、表示単位未満を四捨五入しており、表内において一致しない場合がある。

※就業人口について

・構成比は分母から分類不能分を除いて算出。

・合計は分類不能分も含む15歳以上の就業者数。

【公営企業】

簡易水道 下水道 (生活)

【広域連合・一部事務組合処理事務】

消防 救急 ごみ処理 し尿処理 火葬場 介護認定審査 障がい者の介護給付費等の支給審査 広域計画 後期高齢者医療 退職手当

【事務の委託】

公平委員会

【基本構想・基本計画期間】

基本構想	平成28年度～令和7年度
基本計画	令和3年度～令和7年度

【令和4年度主要施策】

<ul style="list-style-type: none"> ・協働のまちづくり ・健康・福祉のまちづくり ・教育・文化のまちづくり ・産業・観光のまちづくり ・住みよく快適なまちづくり
--

【今後の主要課題】

<ul style="list-style-type: none"> ・人口減少社会へ向けた対応 ・町民と行政の協働によるまちづくり・次代の「人づくり」 ・豊かな自然環境を守り続けるための取り組み ・健全な行財政運営の継続

(町の花) 桜

(町の木) もみじ

(町の鳥) 鳩

【財政】

※表示単位未満を四捨五入しており、表内において一致しない場合がある。

1. 決算収支（普通会計）

(百万円)

区 分	歳 入	歳 出	形式収支	実質収支	単年度収支	実質 単年度収支
R1年度決算	9,104	8,655	449	190	-209	-266
R2年度決算	9,475	8,957	518	204	14	-106
R3年度決算	8,660	8,124	536	282	77	70

2. 主な歳入歳出（普通会計）

(百万円・%)

区 分	R2年度決算	増減率	R3年度決算	増減率	構成比	R4年度予算	構成比		
歳 入	地 方 税	867	-0.8	829	-4.4	9.6	808	11.5	
	地方交付税	3,217	1.6	3,498	8.8	40.4	3,237	45.9	
	国県支出金	3,149	43.8	2,122	-32.6	24.5	1,537	21.8	
	地方債	903	-30.1	795	-11.9	9.2	700	9.9	
	その他	1,340	-15.2	1,416	5.7	16.4	773	11.0	
	歳入合計	9,475	4.1	8,660	-8.6	100.0	7,055	100.0	
歳 出	義務的 経費	人件費	1,071	3.7	1,095	2.3	13.5	1,134	16.1
		扶助費	895	-0.7	1,074	20.0	13.2	916	13.0
		公債費	940	-4.7	920	-2.1	11.3	994	14.1
		小計	2,906	-0.5	3,089	6.3	38.0	3,044	43.1
	物件費	物件費	936	9.8	830	-11.3	10.2	940	13.3
		補助費等	1,968	146.1	851	-56.8	10.5	909	12.9
	繰出金	980	3.6	973	-0.7	12.0	894	12.7	
	投資的経費	投資的経費	1,778	-30.7	1,600	-10.0	19.7	1,052	14.9
		うち普通建設事業費	1,461	-16.2	1,309	-10.4	16.1	1,005	14.2
		うち補助	822	-4.4	663	-19.3	8.2	636	9.0
		うち単独	555	-66.1	591	6.5	7.3	369	5.2
	その他	388	-31.8	780	101.2	9.6	216	3.1	
	歳出合計	8,957	3.5	8,124	-9.3	100.0	7,055	100.0	

3. 主な財政指標（R3年度）

区 分	指 数 等	区 分	指 数 等		
標準財政規模	4,601 百万円	実質収支比率	6.1 %		
財政力指数	0.24	公債費負担比率	15.3 %		
健全化 判断比率	実質赤字比率	- %	積立金現在高	地方債現在高	8,064 百万円
	連結実質赤字比率	- %		財政調整基金	1,672 百万円
	実質公債費比率	6.4 %		減債基金	506 百万円
	将来負担比率	- %		特定目的基金	1,887 百万円
経常収支比率	86.8 %	計	4,065 百万円	土地開発基金現在高	16 百万円
うち人件費	22.3 %				
うち公債費	19.7 %				

4. 税収の状況（R3年度）

(百万円・%)

区 分	決 算 額	構 成 比
市町村民税	個人	270 32.6
	法人	28 3.4
	小計	299 36.0
固定資産税	428 51.7	
その他	102 12.3	
合計	829 100.0	

5. 税の徴収率

(%)

区 分	R1年度	R2年度	R3年度	
市町村民税 〔国税(料)は除く〕	現年	99.3	99.2	99.3
	滞納	29.1	37.3	21.2
	合計	98.3	98.3	98.2
国民健康保険税 (料)	現年	97.7	97.3	96.7
	滞納	36.5	54.0	34.7
	合計	94.3	95.0	93.6

【公共施設整備状況】

(%)

区 分	指 数	区 分	指 数	
道 路	改良率	62.0	し尿 収集率	100.0
	舗装率	95.7	上水道等 普及率	48.6
橋 梁	永久橋比率	99.5	公共下水道 普及率(人口)	-
ご み	収集率	100.0	公営住宅 世帯数比率	7.5

【施設数】

(R4年度)

幼稚園	認定こども園	保育所
	1 (1)	4 (4)
小学校	中学校	高等学校
3 (0)	2 (0)	
老人福祉施設 7 (6)	※ () は市町村民立、組合立以外の数	

【主な公的料金等の状況】

(円・%)

	国民健康保険税・料			
	所得割	資産割	均等割	平等割
医療分	9.38	—	31,000	21,000
介護分	1.43	—	9,500	—
後期高齢者分	2.13	—	7,300	5,000

(円)

介護 保険料	保育料	上水道 料金	簡易 水道 料金	公共 下水道 使用料	農業集 落排水 使用料
7,500	33,000	—	1,980	—	—

(キヤッチフレーズ) 小さくてもキラリと光る私たちのまち — やさしい対話のまちづくり —



ギョクトウマチ

玉東町

433641

〒869-0303

玉東町木葉759

TEL 0968-85-3111

FAX 0968-85-3116

URL <https://www.town.gyokuto.kumamoto.jp/>

地域指定等 農振 農産 拠点

【組織】

1. 市町村長等 (R5. 6. 1現在)

長	前田 移津行 マエダ イツユキ	
	生年月日 S 25. 5. 5	
	任期 R 7. 1. 27	
	通算期数 6期	
	連続当選回数 6回	
副町長	—	

※通算期数には、合併前の市町村における期数は含まない。

2. 議会 (R5. 6. 1現在)

議長	松尾 純久	副議長	清田 高広
定数	10 人		
任期	R 9. 4. 29		

3. 職員数等 (R4. 4. 1現在)

職員数の状況				
一般行政	教育・消防	公営企業	合計	人口千人当たり
55 人	8 人	4 人	67 人	12.9 人
職員給料等の状況(一般行政職)				
平均給料月額	ラス・イェス指数	平均年齢		
3,055 百円	95.6	42.7 歳		

【概要】

1. 世帯数・人口等

区 分	世帯数	人口(人)		計	人口構成比(%)		
		男	女		15歳未満	15~64歳	65歳以上
H22.10.1	1,825	2,597	2,957	5,554	13.0	56.5	30.5
H27.10.1	1,825	2,486	2,779	5,265	13.8	53.1	33.1
R2.10.1	1,814	2,399	2,646	5,045	14.0	49.7	36.3
R4.10.1	1,881	2,386	2,644	5,030	14.2	48.8	36.9
R2.10.1	人口密度	207	人/km ²	行政区数	15 区		

2. 選挙人名簿登録者数 (R4.12.1現在)

男	女	計
2,018 人	2,312 人	4,330 人

3. 面積 (km²)

総面積	農用地	森 林	宅 地
24.33	7.35	7.36	1.57

4. 沿革

昭 30. 3. 1	新設	木葉村・山北村 村制施行(玉東町)
昭 42. 4. 1		町制施行

【産業構造】

(百万円・人)

区 分	総生産額 (R2年度)		就業人口 (R2.10.1)	
第1次	1,073	9.3 %	554	21.6 %
第2次	3,887	33.8 %	605	23.6 %
第3次	6,532	56.8 %	1,410	54.9 %
関税等	204	—	—	—
(控除)消費税	119	—	—	—
分類不能分	—	—	10	—
合 計	11,578	—	2,579	—

※総生産額は、表示単位未満を四捨五入しており、表内において一致しない場合がある。

※就業人口について

・構成比は分母から分類不能分を除いて算出。

・合計は分類不能分も含む15歳以上の就業者数。

【公営企業】

簡易水道 宅地造成

【広域連合・一部事務組合処理事務】

消防 救急 ごみ処理 し尿処理 リサイクルプラザ 斎場 病院 介護認定審査 障がい者の介護給付費等の支給審査 広域計画 結 婚活動支援 広域観光 後期高齢者医療 退職手当

【事務の委託】

公平委員会

【基本構想・基本計画期間】

基本構想	令和3年度～令和12年度
基本計画	令和3年度～令和12年度

【令和4年度主要施策】

<ul style="list-style-type: none"> ・木葉駅前周辺整備事業 ・玉東町役場庁舎建設事業 ・子育て支援事業 ・国史跡西南戦争遺跡保存活用事業 ・介護予防事業(地区サロン等) ・食育推進事業

【今後の主要課題】

<ul style="list-style-type: none"> ・JR木葉駅を中心としたコンパクトなまちづくりの推進 ・子育て支援事業等と連携した定住促進事業 ・国史跡西南戦争遺跡を活用した観光メニューの開発 ・保健福祉サービスの充実 ・町の基幹産業である農業の振興 ・未来の玉東町を担う子ども達の育成 ・介護保険予防事業の推進
--

【財政】

※表示単位未満を四捨五入しており、表内において一致しない場合がある。

1. 決算収支（普通会計）

(百万円)

区 分	歳 入	歳 出	形式収支	実質収支	単年度収支	実質 単年度収支
R1年度決算	4,017	3,836	181	120	41	-59
R2年度決算	5,856	5,587	269	209	89	89
R3年度決算	5,825	5,733	92	51	-158	-198

2. 主な歳入歳出（普通会計）

(百万円・%)

区 分	R2年度決算	増減率	R3年度決算	増減率	構成比	R4年度予算	構成比	
歳 入	地 方 税	541	-3.9	561	3.6	9.6	533	14.7
	地 方 交 付 税	1,287	8.0	1,498	16.4	25.7	1,285	35.4
	国 県 支 出 金	1,687	216.4	1,277	-24.3	21.9	708	19.5
	地 方 債	347	178.2	629	81.5	10.8	249	6.9
	そ の 他	1,996	24.3	1,860	-6.8	31.9	859	23.6
	歳 入 合 計	5,856	45.8	5,825	-0.5	100.0	3,634	100.0
歳 出	義 務 的 経 費							
	人 件 費	570	-7.8	613	7.5	10.7	674	18.5
	扶 助 費	518	3.2	663	28.0	11.6	313	8.6
	公 債 費	217	0.5	230	6.1	4.0	253	7.0
	小 計	1,305	-2.3	1,506	15.4	26.3	1,240	34.1
	物 件 費	1,043	18.0	1,055	1.1	18.4	651	17.9
	補 助 費 等	1,065	152.0	631	-40.8	11.0	793	21.8
	繰 出 金	325	1.0	350	7.9	6.1	333	9.2
	投 資 的 経 費	955	260.7	1,342	40.5	23.4	490	13.5
	うち普通建設事業費	924	249.6	1,338	44.7	23.3	483	13.3
	うち補助	746	488.3	699	-6.3	12.2	293	8.1
	うち単独	171	25.8	638	272.2	11.1	190	5.2
	そ の 他	894	47.3	849	-5.0	14.8	127	3.5
	歳 出 合 計	5,587	45.6	5,733	2.6	100.0	3,634	100.0

3. 主な財政指標（R3年度）

区 分	指 数 等	区 分	指 数 等
標 準 財 政 規 模	2,173 百万円	実 質 収 支 比 率	2.3 %
財 政 力 指 数	0.31	公 債 費 負 担 比 率	5.4 %
健 全 化 判 断 比 率	実質赤字比率	- %	積 立 金 現 在 高
	連結実質赤字比率	- %	
	実質公債費比率	4.7 %	
	将来負担比率	- %	
経 常 収 支 比 率	87.5 %	財 政 調 整 基 金	516 百万円
うち人件費	25.6 %	減 債 基 金	370 百万円
うち公債費	10.3 %	特 定 目 的 基 金	2,252 百万円
		計	3,139 百万円
		土 地 開 発 基 金 現 在 高	0 百万円

4. 税収の状況（R3年度）

(百万円・%)

区 分	決 算 額	構 成 比
市 町 村 民 税	個 人	171 30.4
	法 人	10 1.7
	小 計	180 32.2
固 定 資 産 税	326 58.2	
そ の 他	54 9.6	
合 計	561 100.0	

5. 税の徴収率

(%)

区 分	R1年度	R2年度	R3年度	
市 町 村 税 〔国保税(料)は除く〕	現年	98.8	97.0	99.3
	滞納	46.9	41.1	60.2
	合計	98.2	96.0	97.8
国民健康保険税 (料)	現年	95.1	95.9	95.5
	滞納	37.2	33.3	16.3
	合計	89.7	88.9	87.6

【公共施設整備状況】

(%)

区 分	指 数	区 分	指 数	
道 路	改 良 率	79.1	し 尿 収 集 率	100.0
	舗 装 率	98.5	上 水 道 等 普 及 率	87.9
橋 梁	永 久 橋 比 率	100.0	公 共 下 水 道 普 及 率 (人 口)	-
ご み	収 集 率	100.0	公 営 住 宅 世 帯 数 比 率	7.0

【施設数】

(R4年度)

幼 稚 園	認 定 こ ど も 園	保 育 所
	1 (1)	1 (1)
小 学 校	中 学 校	高 等 学 校
2 (0)	1 (0)	
老 人 福 祉 施 設	※ () は 市 町 村 立、組 合 立 以 外 の 数	
4 (4)		

【主な公的料金等の状況】

(円・%)

	国民健康保険税・料			
	所 得 割	資 産 割	均 等 割	平 等 割
医 療 分	8.59	38.21	24,300	22,600
介 護 分	2.21	10.26	8,500	5,000
後 期 高 齢 者 分	1.41	6.27	4,000	3,700

(円)

介 護 保 険 料	保 育 料	上 水 道 料 金	簡 易 水 道 料 金	公 共 下 水 道 使 用 料	農 業 集 落 排 水 使 用 料
5,900	36,000	—	1,810	—	—

(キヤッチフレーズ) みかんと史跡の里



ナゴミマチ

和水町

433691

〒865-0192

和水町江田3886

TEL 0968-86-3111

FAX 0968-86-4215

URL https://www.town.nagomi.lg.jp/

地域指定等 過疎 農振 農産 拠点 特定農山村 (一部)

【組織】

1. 市町村長等 (R5. 6. 1現在)

長	石原 佳幸 イシハラ ヨシユキ	
	生年月日 S 48. 9. 4	
	任期 R 8. 4. 15	
	通算期数 1期	
	連続当選回数 1回	
副町長	不在	

※通算期数には、合併前の市町村における期数は含まない。

2. 議会 (R5. 6. 1現在)

議長	高木 洋一郎	副議長	坂本 敏彦
定数	12 人		
任期	R 8. 4. 15		

3. 職員数等 (R4. 4. 1現在)

職員数の状況				
一般行政	教育・消防	公営企業	合計	人口千人当たり
101 人	24 人	122 人	247 人	25.9 人
職員給料等の状況(一般行政職)				
平均給料月額	ラスパ イルス指数	平均年齢		
2,930 百円	95.1	40.3 歳		

【概要】

1. 世帯数・人口等

区分	世帯数	人口(人)		計	人口構成比(%)		
		男	女		15歳未満	15~64歳	65歳以上
H22. 10. 1	3,624	5,234	6,013	11,247	10.5	53.4	36.0
H27. 10. 1	3,512	4,754	5,437	10,191	10.1	50.7	39.3
R2. 10. 1	3,416	4,397	4,945	9,342	10.2	47.3	42.5
R4. 10. 1	3,388	4,257	4,735	8,992	10.4	45.6	44.0
R2. 10. 1	人口密度	95 人/km ²		行政区数	66 区		

2. 選挙人名簿登録者数 (R4. 12. 1現在)

男	女	計
3,852 人	4,279 人	8,131 人

3. 面積 (km²)

総面積	農用地	森林	宅地
98.78	19.30	51.59	4.13

4. 沿革

平 18. 3. 1	新設 菊水町・三加和町 町制施行
------------	---------------------

【産業構造】

(百万円・人)

区分	総生産額 (R2年度)		就業人口 (R2. 10. 1)	
第1次	3,140	9.9 %	875	19.0 %
第2次	15,190	47.9 %	1,210	26.3 %
第3次	13,376	42.2 %	2,509	54.6 %
関税等	564	-	-	-
(控除)消費税	329	-	-	-
分類不能分	-	-	9	-
合計	31,941	-	4,603	-

※総生産額は、表示単位未満を四捨五入しており、表内において一致しない場合がある。

※就業人口について

・構成比は分母から分類不能分を除いて算出。

・合計は分類不能分も含む15歳以上の就業者数。

【公営企業】

病院 簡易水道 下水道(環境、生活) 介護

【広域連合・一部事務組合処理事務】

消防 救急 ごみ処理 し尿処理 リサイクルプラザ 介護認定審査 障がい者の介護給付費等の支給審査 広域計画 結婚活動支援 広域観光 多目的公園 後期高齢者医療 退職手当
--

【事務の委託】

公平委員会 火葬場 九州自動車道(救急業務)

【基本構想・基本計画期間】

基本構想	平成30年度～令和7年度
基本計画	令和4年度～令和7年度

【令和4年度主要施策】

<ul style="list-style-type: none"> 子育てや教育の充実 定住化に向けた整備 福祉の充実 産業の振興 歴史と文化が色づく豊かなまちづくり 災害に強いまちづくりの推進 町民と共に歩むまちづくり
--

【今後の主要課題】

<ul style="list-style-type: none"> 安心・安全に暮らせるまち 住みたくなる魅力のあるまち 活気あふれる個性豊かなまち 未来を担う人が育つまち 便利な生活と豊かな自然が共存するまち 地域と共に歩む「協働」のまち

【財政】

※表示単位未満を四捨五入しており、表内において一致しない場合がある。

1. 決算収支（普通会計）

(百万円)

区 分	歳 入	歳 出	形式収支	実質収支	単年度収支	実質 単年度収支
R1年度決算	8,632	7,590	1,042	961	95	27
R2年度決算	11,047	10,101	947	568	-394	-407
R3年度決算	10,046	8,705	1,341	1,255	688	466

2. 主な歳入歳出（普通会計）

(百万円・%)

区 分	R2年度決算	増減率	R3年度決算	増減率	構成比	R4年度予算	構成比	
歳 入	地 方 税	893	-4.2	920	3.1	9.2	853	11.9
	地方交付税	3,239	4.1	3,462	6.9	34.5	3,100	43.3
	国県支出金	2,801	85.9	2,365	-15.6	23.5	1,060	14.8
	地方債	1,370	-2.2	504	-63.2	5.0	505	7.1
	その他	2,745	63.1	2,795	1.8	27.8	1,635	22.9
	歳入合計	11,047	28.0	10,046	-9.1	100.0	7,153	100.0
歳 出	義務的経費	1,047	-2.0	1,096	4.7	12.6	1,137	15.9
	人件費	688	-17.4	938	36.4	10.8	890	12.4
	扶助費	942	1.9	977	3.7	11.2	1,000	14.0
	公債費	2,677	-5.2	3,011	12.5	34.6	3,027	42.3
	小計	866	31.9	902	4.1	10.4	953	13.3
	物件費	2,427	129.9	1,505	-38.0	17.3	1,187	16.6
	補助費等	848	23.1	775	-8.6	8.9	817	11.4
	繰出金	2,348	5.1	1,688	-28.1	19.4	540	7.5
	投資的経費	1,972	-3.6	844	-57.2	9.7	494	6.9
	うち普通建設事業費	839	-8.5	410	-51.2	4.7	256	3.6
	うち補助	1,112	-14.8	429	-61.4	4.9	238	3.3
	うち単独	934	617.4	824	-11.8	9.5	629	8.8
	その他	10,101	33.1	8,705	-13.8	100.0	7,153	100.0
	歳出合計							

3. 主な財政指標（R3年度）

区 分	指 数 等	区 分	指 数 等		
標準財政規模	4,555 百万円	実質収支比率	27.6 %		
財政力指数	0.25	公債費負担比率	14.6 %		
健全化 判断比率	実質赤字比率	- %	地方債現在高	7,880 百万円	
	連結実質赤字比率	- %	積立金現在高	財政調整基金	2,761 百万円
	実質公債費比率	10.3 %		減債基金	971 百万円
	将来負担比率	- %		特定目的基金	3,821 百万円
経常収支比率	89.5 %	計	7,552 百万円		
うち人件費	21.1 %	土地開発基金現在高	114 百万円		
うち公債費	20.3 %				

4. 税収の状況（R3年度）

(百万円・%)

区 分	決 算 額	構 成 比
市町村民税	個 人	286 31.0
	法 人	50 5.5
	小 計	336 36.5
固定資産税	477 51.8	
その他	107 11.7	
合計	920 100.0	

5. 税の徴収率

(%)

区 分	R1年度	R2年度	R3年度	
市町村税 〔国税(料)は除く〕	現年	99.0	99.0	99.6
	滞納	31.7	18.3	12.3
	合計	96.1	95.2	95.6
国民健康保険税 (料)	現年	97.4	97.7	97.8
	滞納	32.3	32.6	21.0
	合計	91.0	91.9	92.0

【公共施設整備状況】

(%)

区 分	指 数	区 分	指 数	
道 路	改良率	74.2	し 尿 収 集 率	99.9
	舗装率	95.2	上水道等 普及率	22.3
橋 梁	永久橋比率	98.8	公共下水道 普及率(人口)	12.5
ご み	収集率	100.0	公営住宅 世帯数比率	2.5

【施設数】

(R4年度)

幼稚園	認定こども園	保育所
	1 (1)	3 (2)
小学校	中学校	高等学校
2 (0)	2 (0)	
老人福祉施設 11 (7)	※ () は市町村立、組合立以外の数	

【主な公的料金等の状況】

(円・%)

	国民健康保険税・料			
	所得割	資産割	均等割	平等割
医療分	8.80	—	27,400	23,800
介護分	2.80	—	15,200	—
後期高齢者分	3.10	—	9,200	8,300

(円)

介護保険料	保育料	上水道料金	簡易水道料金	公共下水道使用料	農業集落排水使用料
5,800	34,000	—	1,810	—	—

(キヤッチフレーズ) 笑顔輝き 魅力あふれる和 water



ナンカンマチ

南関町

433675

〒861-0898

南関町関町64

TEL 0968-53-1111

FAX 0968-53-2351

URL https://www.town.nankan.lg.jp/

地域指定等 過疎 農振 農産 拠点 棚田 (一部)

【組織】

1. 市町村長等 (R5. 6. 1現在)

長	佐藤 安彦 サトウ ヤスヒコ	
	生年月日 S 36. 8. 4	
	任期 R 8. 4. 8	
	通算期数 3期	
	連続当選回数 3回	
副町長	大木 義隆	

※通算期数には、合併前の市町村における期数は含まない。

2. 議会 (R5. 6. 1現在)

議長	立山 秀喜	副議長	立山 比呂志
定数	12 人		
任期	R 8. 2. 25		

3. 職員数等 (R4. 4. 1現在)

職員数の状況				
一般行政	教育・消防	公営企業	合計	人口千人当たり
88 人	12 人	10 人	110 人	12.0 人
職員給料等の状況(一般行政職)				
平均給料月額	ラスパ ^レ ルス指数	平均年齢		
2,888 百円	93.0	40.3 歳		

【概要】

1. 世帯数・人口等

区分	世帯数	人口(人)		計	人口構成比(%)		
		男	女		15歳未満	15~64歳	65歳以上
H22. 10. 1	3,681	4,978	5,586	10,564	11.2	56.3	32.5
H27. 10. 1	3,560	4,599	5,187	9,786	11.0	53.3	35.8
R2. 10. 1	3,503	4,282	4,697	8,979	10.6	50.0	39.4
R4. 10. 1	3,448	4,070	4,474	8,544	10.4	48.5	41.0
R2. 10. 1	人口密度	130	人/km ²	行政区数	71 区		

2. 選挙人名簿登録者数 (R4. 12. 1現在)

男	女	計
3,672 人	4,094 人	7,766 人

3. 面積 (km²)

総面積	農用地	森林	宅地
68.92	13.70	33.79	4.46

4. 沿革

昭 30. 4. 1	新設	南関町・坂下村・大原村・賢木村・米富村 町制施行
昭 31. 1. 1	分離	一部(旧米富村) 玉名市へ分離

【産業構造】

(百万円・人)

区分	総生産額 (R2年度)		就業人口 (R2. 10. 1)	
第1次	1,154	1.9 %	642	14.5 %
第2次	47,510	76.3 %	1,490	33.6 %
第3次	13,585	21.8 %	2,299	51.9 %
関税等	1,107	-	-	-
(控除)消費税	645	-	-	-
分類不能分	-	-	55	-
合計	62,711	-	4,486	-

※総生産額は、表示単位未満を四捨五入しており、表内において一致しない場合がある。

※就業人口について

・構成比は分母から分類不能分を除いて算出。

・合計は分類不能分も含む15歳以上の就業者数。

【公営企業】

簡易水道	下水道(環境、生活)
------	------------

【広域連合・一部事務組合処理事務】

消防	救急	ごみ処理	し尿処理	リサイクルプラザ	介護認定審査
障がい者の介護給付費等の支給審査	広域計画	結婚活動支援	広域観光	多目的公園	後期高齢者医療
退職手当					

【事務の委託】

公平委員会	九州自動車道(救急業務)
-------	--------------

【基本構想・基本計画期間】

基本構想	令和5年度～令和12年度
基本計画	令和5年度～令和8年度

【令和4年度主要施策】

・福祉・保健・医療の充実
・自然環境の保全、排水処理施設等の整備
・農業・林業・観光の振興
・道路交通体系の整備、生活交通の確保
・定住の促進、安全なまちづくり
・学校教育・社会教育の充実
・行財政運営の効率化

【今後の主要課題】

・誰にでもどんなときにもやさしいまちづくり
・緑豊かな環境と共生するまちづくり
・産業が盛んな元気なまちづくり
・交通基盤の整ったまちづくり
・ゆとりある住環境のまちづくり
・共に学びあえるまちづくり
・分権社会を担う自立したまちづくり

【財政】

※表示単位未満を四捨五入しており、表内において一致しない場合がある。

1. 決算収支（普通会計）

(百万円)

区 分	歳 入	歳 出	形式収支	実質収支	単年度収支	実質 単年度収支
R1年度決算	6,618	6,476	142	140	15	15
R2年度決算	8,369	8,215	154	117	-23	-23
R3年度決算	8,470	8,259	212	207	90	180

2. 主な歳入歳出（普通会計）

(百万円・%)

区 分		R2年度決算	増減率	R3年度決算	増減率	構成比	R4年度予算	構成比		
歳 入	地 方 税	1,264	-1.3	1,229	-2.7	14.5	1,263	22.5		
	地 方 交 付 税	2,053	10.0	2,292	11.7	27.1	1,980	35.2		
	国 県 支 出 金	2,623	59.2	2,355	-10.2	27.8	1,117	19.9		
	地 方 債	1,328	62.5	1,455	9.6	17.2	366	6.5		
	そ の 他	1,102	9.6	1,140	3.5	13.5	893	15.9		
	歳 入 合 計	8,369	26.5	8,470	1.2	100.0	5,619	100.0		
歳 出	義 務 的 経 費	人 件 費	881	4.5	886	0.5	10.7	1,054	18.8	
		扶 助 費	1,015	4.3	1,269	24.9	15.4	1,033	18.4	
		公 債 費	748	7.8	805	7.6	9.8	795	14.1	
		小 計	2,645	5.4	2,960	11.9	35.8	2,882	51.3	
	物 件 費	物 件 費	788	22.0	872	10.7	10.6	838	14.9	
		補 助 費 等	1,814	112.7	892	-50.8	10.8	882	15.7	
	繰 出 金	繰 出 金	756	2.4	638	-15.6	7.7	616	11.0	
		投 資 的 経 費	投 資 的 経 費	2,122	30.2	2,564	20.8	31.0	282	5.0
			うち普通建設事業費	1,778	31.7	1,930	8.6	23.4	273	4.9
			うち補助	304	-67.0	402	32.1	4.9	113	2.0
		うち単独	1,453	116.4	1,489	2.5	18.0	160	2.8	
		そ の 他	89	-9.6	333	273.2	4.0	119	2.1	
		歳 出 合 計	8,215	26.9	8,259	0.5	100.0	5,619	100.0	

3. 主な財政指標（R3年度）

区 分		指 数 等	区 分		指 数 等
標 準 財 政 規 模		3,838 百万円	実 質 収 支 比 率		5.4 %
財 政 力 指 数		0.40	公 債 費 負 担 比 率		16.5 %
健全化 判断比率	実質赤字比率	- %	積立金現在高	地 方 債 現 在 高	8,261 百万円
	連結実質赤字比率	- %		財 政 調 整 基 金	881 百万円
	実質公債費比率	8.4 %		減 債 基 金	167 百万円
	将来負担比率	28.0 %		特 定 目 的 基 金	1,689 百万円
経 常 収 支 比 率		88.5 %	計		2,737 百万円
うち人件費		20.7 %	土 地 開 発 基 金 現 在 高		0 百万円
うち公債費		19.1 %			

4. 税収の状況（R3年度）

(百万円・%)

区 分	決 算 額	構 成 比
市 町 村 民 税	個 人	283 23.1
	法 人	58 4.7
	小 計	341 27.8
固 定 資 産 税	751 61.1	
そ の 他	137 11.1	
合 計	1,229 100.0	

5. 税の徴収率

(%)

区 分		R1年度	R2年度	R3年度
市 町 村 税 〔国税(料)は除く〕	現年	99.6	98.0	99.8
	滞納	36.0	48.6	85.8
	合計	99.0	97.6	99.5
国民健康保険税 (料)	現年	96.8	99.1	98.8
	滞納	20.0	37.2	20.6
	合計	88.4	93.9	94.9

【公共施設整備状況】

(%)

区 分	指 数	区 分	指 数	
道 路	改 良 率	59.3	し 尿 収 集 率	100.0
	舗 装 率	97.5	上 水 道 等 普 及 率	8.5
橋 梁	永 久 橋 比 率	99.2	公 共 下 水 道 普 及 率 (人 口)	26.3
ご み	収 集 率	100.0	公 営 住 宅 世 帯 数 比 率	7.2

【施設数】

(R4年度)

幼 稚 園	認 定 こ ど も 園	保 育 所
	2 (2)	1 (1)
小 学 校	中 学 校	高 等 学 校
4 (0)	1 (0)	
老 人 福 祉 施 設	※ () は 市 町 村 立、組 合 立 以 外 の 数	
7 (7)		

【主な公的料金等の状況】

(円・%)

	国民健康保険税・料			
	所 得 割	資 産 割	均 等 割	平 等 割
医 療 分	7.95	30.45	25,700	25,400
介 護 分	2.10	5.05	8,100	5,400
後 期 高 齢 者 分	3.20	4.50	8,200	7,100

(円)

介 護 保 険 料	保 育 料	上 水 道 料 金	簡 易 水 道 料 金	公 共 下 水 道 使 用 料	農 業 集 落 排 水 使 用 料
5,950	40,000	—	1,650	—	—

(キヤッチフレーズ) 緑にいきづく開所の里



ナガスマチ

長洲町

433683

〒869-0198

長洲町長洲2766

TEL 0968-78-3111

FAX 0968-78-1092

URL https://www.town.nagasu.lg.jp/

地域指定等 農振 農産 拠点 特定農山村 (一部)

【組織】

1. 市町村長等 (R5. 6. 1現在)

長	中逸 博光 ナカイツ ヒロミツ	
	生年月日 S 29. 8. 1	
	任期 R 7. 5. 8	
	通算期数 4期	
	連続当選回数 4回	
副町長	平川 一喜	

※通算期数には、合併前の市町村における期数は含まない。

2. 議会 (R5. 6. 1現在)

議長	福永 栄助	副議長	荒木 睦子
定数	14 人		
任期	R 7. 10. 19		

3. 職員数等 (R4. 4. 1現在)

職員数の状況				
一般行政	教育・消防	公営企業	合計	人口千人当たり
104 人	17 人	20 人	141 人	9.0 人
職員給料等の状況(一般行政職)				
平均給料月額	ラス ^o イレズ指数	平均年齢		
3,109 百円	93.7	43.5 歳		

【概要】

1. 世帯数・人口等

区分	世帯数	人口(人)		計	人口構成比(%)		
		男	女		15歳未満	15~64歳	65歳以上
H22.10.1	6,051	8,026	8,568	16,594	13.1	60.7	26.2
H27.10.1	6,139	7,741	8,148	15,889	12.2	56.7	31.2
R2.10.1	6,434	7,668	7,704	15,372	12.0	52.2	35.8
R4.10.1	6,400	7,500	7,426	14,926	11.9	51.1	37.0
R2.10.1	人口密度	791	人/km ²	行政区数	37 区		

2. 選挙人名簿登録者数 (R4.12.1現在)

男	女	計
6,152 人	6,579 人	12,731 人

3. 面積 (km²)

総面積	農用地	森林	宅地
19.44	6.70	0.32	6.14

4. 沿革

昭 32. 10. 1	新設	長洲町・腹栄村 町制施行
-------------	----	-----------------

【産業構造】

(百万円・人)

区分	総生産額 (R2年度)		就業人口 (R2.10.1)	
第1次	496	0.7 %	391	5.3 %
第2次	44,617	64.9 %	2,873	39.3 %
第3次	23,630	34.4 %	4,052	55.4 %
関税等	1,222	-	-	-
(控除)消費税	713	-	-	-
分類不能分	-	-	30	-
合計	69,252	-	7,346	-

※総生産額は、表示単位未満を四捨五入しており、表内において一致しない場合がある。

※就業人口について

・構成比は分母から分類不能分を除いて算出。

・合計は分類不能分も含む15歳以上の就業者数。

【公営企業】

上水道 下水道(公共、生活、個別)

【広域連合・一部事務組合処理事務】

消防 救急 ごみ処理 し尿処理 リサイクルプラザ 介護認定審査 障がい者の介護給付費等の支給審査 広域計画 結婚活動支援 広域観光 多目的公園 後期高齢者医療 退職手当
--

【事務の委託】

公平委員会

【基本構想・基本計画期間】

基本構想	令和3年度～令和10年度
基本計画	令和3年度～令和6年度

【令和4年度主要施策】

<ul style="list-style-type: none"> 安全・安心で自然豊かな住みよいまち 子どもの生きる力を育み夢と希望に満ちたまち 誰もが健康で生きがいを持ち自分らしく生活できるまち 強い産業を創出し魅力に満ちたにぎわいのあるまち 誰もがまちづくりに参画し人が輝くまち 計画の実現に向けた行財政運営の方針

【今後の主要課題】

<ul style="list-style-type: none"> 快適で安全な暮らしのための生活基盤の整備 子育て環境と教育の向上 まち全体での高齢社会への対応 地域産業の活性化による活気あるまちづくり 住民との協働のまちづくり 財政の健全化と行政サービス 人口減少と定住促進

【財政】

※表示単位未満を四捨五入しており、表内において一致しない場合がある。

1. 決算収支（普通会計）

(百万円)

区 分	歳 入	歳 出	形式収支	実質収支	単年度収支	実質 単年度収支
R1年度決算	8,189	8,093	96	75	26	84
R2年度決算	10,009	9,902	107	78	3	153
R3年度決算	8,920	8,627	293	279	202	434

2. 主な歳入歳出（普通会計）

(百万円・%)

区 分		R2年度決算	増減率	R3年度決算	増減率	構成比	R4年度予算	構成比	
歳 入	地 方 税	1,921	-5.3	1,936	0.8	21.7	1,886	26.5	
	地 方 交 付 税	1,747	1.5	1,912	9.5	21.4	1,830	25.7	
	国 県 支 出 金	3,898	56.8	2,482	-36.3	27.8	1,502	21.1	
	地 方 債	608	12.9	876	44.1	9.8	603	8.5	
	そ の 他	1,836	29.6	1,713	-6.7	19.2	1,298	18.2	
	歳 入 合 計	10,009	22.2	8,920	-10.9	100.0	7,119	100.0	
歳 出	義 務 的 経 費	人 件 費	994	-0.7	1,048	5.4	12.2	1,118	15.7
		扶 助 費	1,325	8.5	1,729	30.5	20.0	1,332	18.7
		公 債 費	536	6.4	543	1.2	6.3	542	7.6
		小 計	2,856	4.7	3,320	16.3	38.5	2,992	42.0
	物 件 費	1,107	18.9	1,122	1.4	13.0	1,027	14.4	
	補 助 費 等	3,264	133.1	1,499	-54.1	17.4	1,465	20.6	
	繰 出 金	772	1.1	781	1.1	9.1	563	7.9	
	投 資 的 経 費	1,448	-27.5	1,359	-6.2	15.7	834	11.7	
	うち普通建設事業費	うち補助	1,437	-27.8	1,348	-6.2	15.6	833	11.7
		うち単独	1,072	-28.2	784	-26.9	9.1	147	2.1
		うち単独	322	-20.2	506	57.1	5.9	686	9.6
	そ の 他	455	65.8	545	20.0	6.3	238	3.3	
	歳 出 合 計	9,902	22.4	8,627	-12.9	100.0	7,119	100.0	

3. 主な財政指標（R3年度）

区 分		指 数 等	区 分		指 数 等
標準財政規模		4,370 百万円	実質収支比率		6.4 %
財政力指数		0.53	公債費負担比率		9.5 %
健全化 判断比率	実質赤字比率	- %	積立金現在高	地方債現在高	6,303 百万円
	連結実質赤字比率	- %		財政調整基金	1,037 百万円
	実質公債費比率	6.9 %		減債基金	54 百万円
	将来負担比率	29.3 %		特定目的基金	128 百万円
経常収支比率		90.3 %	計		1,219 百万円
うち人件費		19.8 %	土地開発基金現在高		0 百万円
うち公債費		12.0 %			

4. 税収の状況（R3年度）

(百万円・%)

区 分	決 算 額	構 成 比
市町村民税	個 人	534 27.6
	法 人	111 5.7
	小 計	645 33.3
固定資産税	1,121 57.9	
そ の 他	171 8.8	
合 計	1,936 100.0	

5. 税の徴収率

(%)

区 分	R1年度	R2年度	R3年度	
市町村民税 〔国税(料)は除く〕	現年	99.5	96.5	99.4
	滞納	22.5	19.6	62.1
	合計	97.3	94.4	97.4
国民健康保険税 (料)	現年	95.2	95.0	96.0
	滞納	15.6	15.8	18.8
	合計	76.1	77.4	79.4

【公共施設整備状況】

(%)

区 分	指 数	区 分	指 数	
道 路	改 良 率	72.9	し 尿 収 集 率	99.9
	舗 装 率	94.3	上水道等 普 及 率	98.8
橋 梁	永 久 橋 比 率	100.0	公 共 下 水 道 普 及 率 (人 口)	96.1
ご み	収 集 率	100.0	公 営 住 宅 世 帯 数 比 率	1.5

【施設数】

(R4年度)

幼 稚 園	認 定 こ ど も 園	保 育 所
	2 (2)	1 (1)
小 学 校	中 学 校	高 等 学 校
4 (0)	2 (0)	
老 人 福 祉 施 設	※ () は市町村民立、組合立以外の数	
8 (7)		

【主な公的料金等の状況】

(円・%)

	国民健康保険税・料			
	所得割	資産割	均等割	平等割
医 療 分	8.95	10.00	25,500	23,500
介 護 分	1.70	—	9,200	—
後 期 高 齢 者 分	2.92	—	7,800	6,200

(円)

介 護 保 険 料	保 育 料	上 水 道 料 金	簡 易 水 道 料 金	公 共 下 水 道 使 用 料	農 業 集 落 排 水 使 用 料
5,800	39,000	1,007	—	3,517	—

(キヤッチフレーズ) 魅力と活力あふれ夢ふくらむ未来輝くまち



オオヅマチ

大津町

434035

〒869-1292

大津町大津1233

TEL 096-293-3111


FAX 096-293-4836

URL https://www.town.ozu.kumamoto.jp

地域指定等 山村（一部） 農振 農産 国立公園（一部） 特定農山村（一部）

【組織】

1. 市町村長等 (R5. 6. 1現在)

長	金田 英樹 カナダ ヒデキ	
	生年月日 S 57. 11. 2	
	任期 R 7. 2. 9	
	通算期数 1期	
	連続当選回数 1回	
副町長 工藤 あずさ		

※通算期数には、合併前の市町村における期数は含まない。

2. 議会 (R5. 6. 1現在)

議長	桐原 則雄	副議長	坂本 典光
定数	16 人		
任期	R 7. 2. 28		

3. 職員数等 (R4. 4. 1現在)

職員数の状況				
一般行政	教育・消防	公営企業	合計	人口千人当たり
158 人	39 人	22 人	219 人	6.1 人
職員給料等の状況(一般行政職)				
平均給料月額	ラスパ ^o イス指数	平均年齢		
2,867 百円	98.0	38.8 歳		

【概要】

1. 世帯数・人口等

区 分	世帯数	人口(人)		計	人口構成比(%)		
		男	女		15歳未満	15~64歳	65歳以上
H22. 10. 1	11,478	15,397	15,837	31,234	16.4	64.9	18.8
H27. 10. 1	12,705	16,467	16,985	33,452	17.1	62.2	20.7
R2. 10. 1	14,165	17,449	17,738	35,187	17.2	60.9	21.9
R4. 10. 1	14,954	17,893	17,947	35,840	16.5	61.1	22.4
R2. 10. 1	人口密度	355	人/km ²	行政区数	69 区		

2. 選挙人名簿登録者数 (R4. 12. 1現在)

男	女	計
13,987 人	14,520 人	28,507 人

3. 面積 (km²)

総面積	農用地	森林	宅地
99.10	21.70	45.41	9.60

4. 沿革

昭 31. 8. 1	新設	大津町・陣内村・平真城村・瀬田村の一部・ 護川村の一部・錦野村の一部 町制施行
------------	----	---

【産業構造】

(百万円・人)

区 分	総生産額 (R2年度)		就業人口 (R2. 10. 1)	
第1次	3,817	2.4 %	1,232	7.1 %
第2次	78,765	48.5 %	6,232	35.8 %
第3次	79,720	49.1 %	9,920	57.1 %
関税等	2,885	-	-	-
(控除)消費税	1,683	-	-	-
分類不能分	-	-	271	-
合 計	163,505	-	17,655	-

※総生産額は、表示単位未満を四捨五入しており、表内において一致しない場合がある。

※就業人口について

・構成比は分母から分類不能分を除いて算出。

・合計は分類不能分も含む15歳以上の就業者数。

【公営企業】

工業用水 下水道(公共、農業)

【広域連合・一部事務組合処理事務】

消防 救急 ごみ処理 し尿処理 火葬場 介護認定審査 障がい者の介護給付費等の支給審査 職員研修 無縁仏納骨堂 水道 原野管理 後期高齢者医療 退職手当
--

【事務の委託】

公平委員会 水利施設管理強化事業

【基本構想・基本計画期間】

基本構想	平成30年度～令和7年度
基本計画	令和4年度～令和7年度

【令和4年度主要施策】

<ul style="list-style-type: none"> ・ひと・もの・情報が行き交う農工商併進のまち ・笑顔でつなぐ元気で健やかなまち ・ふるさとを愛し、未来に夢が膨らむまち ・町の活力(にぎわい)を支える機能性の高いまち ・“つながり”と“安心”の持てるまち
--

【今後の主要課題】

<ul style="list-style-type: none"> ・人材育成と人材確保 ・企業誘致と雇用の促進 ・観光産業の推進 ・子育て支援と介護の充実・健康促進 ・自己活動を助け、地域力を育み、協働の力を促進

【財政】

※表示単位未満を四捨五入しており、表内において一致しない場合がある。

1. 決算収支（普通会計）

(百万円)

区 分	歳 入	歳 出	形式収支	実質収支	単年度収支	実質 単年度収支
R1年度決算	18,279	16,831	1,448	682	-314	-110
R2年度決算	23,001	21,871	1,130	670	-12	-51
R3年度決算	20,910	19,562	1,348	1,144	474	485

2. 主な歳入歳出（普通会計）

(百万円・%)

区 分		R2年度決算	増減率	R3年度決算	増減率	構成比	R4年度予算	構成比	
歳 入	地 方 税	5,415	2.1	5,478	1.2	26.2	5,095	34.4	
	地方交付税	1,793	-14.2	2,318	29.3	11.1	1,950	13.2	
	国県支出金	8,952	95.2	5,811	-35.1	27.8	3,816	25.7	
	地方債	2,289	3.0	2,887	26.1	13.8	882	5.9	
	その他	4,552	11.6	4,416	-3.0	21.1	3,081	20.8	
	歳入合計	23,001	25.8	20,910	-9.1	100.0	14,824	100.0	
歳 出	義務的 経費	人件費	2,025	8.2	2,035	0.5	10.4	2,316	15.6
		扶助費	3,838	8.7	4,780	24.6	24.4	4,027	27.2
		公債費	1,770	8.3	1,832	3.5	9.4	1,954	13.2
		小計	7,633	8.5	8,647	13.3	44.2	8,297	56.0
	物件費	2,326	32.0	2,214	-4.8	11.3	2,224	15.0	
	補助費等	5,792	252.2	1,878	-67.6	9.6	1,566	10.6	
	繰出金	1,106	-14.8	1,116	0.9	5.7	1,073	7.2	
	投資的経費	うち普通建設事業費	1,764	-16.2	2,081	18.0	10.6	932	6.3
		うち補助	1,203	-30.6	1,508	25.3	7.7	281	1.9
		うち単独	537	-78.9	549	2.3	2.8	651	4.4
	その他	1,070	37.2	1,886	76.2	9.6	720	4.9	
	歳出合計	21,871	29.9	19,562	-10.6	100.0	14,824	100.0	

3. 主な財政指標（R3年度）

区 分		指 数 等	区 分		指 数 等
標準財政規模		9,219 百万円	実質収支比率		12.4 %
財政力指数		0.76	公債費負担比率		14.5 %
健全化 判断比率	実質赤字比率	- %	積立金現在高	地方債現在高	18,671 百万円
	連結実質赤字比率	- %		財政調整基金	2,751 百万円
	実質公債費比率	6.5 %		減債基金	535 百万円
	将来負担比率	- %		特定目的基金	1,642 百万円
計		4,929 百万円			
経常収支比率		81.3 %	土地開発基金現在高		418 百万円
うち人件費		19.4 %			
うち公債費		18.2 %			

4. 税収の状況（R3年度）

(百万円・%)

区 分	決 算 額	構 成 比
市町村民税	個人	1,666 30.4
	法人	374 6.8
	小計	2,040 37.2
固定資産税	2,954 53.9	
その他	484 8.8	
合計	5,478 100.0	

5. 税の徴収率

(%)

区 分		R1年度	R2年度	R3年度
市町村税 〔国税(料)は除く〕	現年	99.2	98.9	99.2
	滞納	20.9	24.2	27.7
	合計	96.9	96.8	97.0
国民健康保険税 (料)	現年	94.0	94.3	93.9
	滞納	16.8	22.6	15.1
	合計	78.7	80.1	79.8

【公共施設整備状況】

(%)

区 分	指 数	区 分	指 数	
道 路	改良率	83.1	し尿 収集率	100.0
	舗装率	98.7	上水道等 普及率	100.0
橋 梁	永久橋比率	100.0	公共下水道 普及率(人口)	77.4
ご み	収集率	100.0	公営住宅 世帯数比率	5.6

【施設数】

(R4年度)

幼稚園	認定こども園	保育所
2 (0)	2 (2)	9 (8)
小学校	中学校	高等学校
7 (0)	2 (0)	2 (2)
老人福祉施設 21 (20)	※ () は市町村立、組合立以外の数	

【主な公的料金等の状況】

(円・%)

	国民健康保険税・料			
	所得割	資産割	均等割	平等割
医療分	8.00	—	27,100	25,000
介護分	1.70	—	9,100	6,400
後期高齢者分	2.50	—	7,000	6,500

(円)

介護 保険料	保育料	上水道 料金	簡易 水道 料金	公共 下水道 使用料	農業集 落排水 使用料
6,400	40,000	—	—	2,200	2,200



キクヨウマチ

菊陽町

434043

〒869-1192

菊陽町久保田2800

TEL 096-232-2111

FAX 096-232-4923

URL <https://www.town.kikuyo.lg.jp/>

地域指定等 農振 農産

【組織】

1. 市町村長等 (R5. 6. 1現在)

長	吉本 孝寿 ヨシモト タカトシ	
	生年月日 S 42. 3. 4	
	任期 R 8. 10. 13	
	通算期数 1期	
	連続当選回数 1回	
副町長	小牧 裕明	

※通算期数には、合併前の市町村における期数は含まない。

2. 議会 (R5. 6. 1現在)

議長	福島 知雄	副議長	坂本 秀則
定数	18 人		
任期	R 9. 5. 1		

3. 職員数等 (R4. 4. 1現在)

職員数の状況				
一般行政	教育・消防	公営企業	合計	人口千人当たり
182 人	40 人	23 人	245 人	5.7 人
職員給料等の状況(一般行政職)				
平均給料月額	ラスパ ^レ ルス指数	平均年齢		
2,973 百円	98.6	39.7 歳		

【概要】

1. 世帯数・人口等

区分	世帯数	人口(人)		計	人口構成比(%)		
		男	女		15歳未満	15~64歳	65歳以上
H22. 10. 1	14,124	18,549	19,185	37,734	17.9	65.7	16.4
H27. 10. 1	15,950	20,011	20,973	40,984	17.9	63.1	18.9
R2. 10. 1	17,794	21,220	22,117	43,337	17.4	61.4	21.2
R4. 10. 1	18,606	21,681	22,562	44,243	16.9	61.7	21.5
R2. 10. 1	人口密度	1,157	人/km ²	行政区数	64 区		

2. 選挙人名簿登録者数 (R4. 12. 1現在)

男	女	計
16,796 人	17,584 人	34,380 人

4. 沿革

昭 30. 4. 1	新設	津田村・原水村・白水村 村制施行(菊陽村)
昭 44. 1. 1		町制施行

3. 面積 (km²)

総面積	農用地	森林	宅地
37.46	14.00	2.79	7.32

【産業構造】

(百万円・人)

区分	総生産額 (R2年度)		就業人口 (R2. 10. 1)	
第1次	1,561	0.8 %	875	4.3 %
第2次	115,111	57.0 %	6,452	31.5 %
第3次	85,268	42.2 %	13,167	64.2 %
関税等	3,590	-	-	-
(控除)消費税	2,094	-	-	-
分類不能分	-	-	416	-
合計	203,436	-	20,910	-

※総生産額は、表示単位未満を四捨五入しており、表内において一致しない場合がある。

※就業人口について

・構成比は分母から分類不能分を除いて算出。

・合計は分類不能分も含む15歳以上の就業者数。

【公営企業】

下水道(公共、農業)

【広域連合・一部事務組合処理事務】

消防 救急 ごみ処理 し尿処理 火葬場 介護認定審査 障がい者の介護給付費等の支給審査 水道 職員研修 無縁仏納骨堂 後期高齢者医療 退職手当

【事務の委託】

公平委員会 原野組合

【基本構想・基本計画期間】

基本構想	令和3年度～令和12年度
基本計画	令和3年度～令和7年度

【令和4年度主要施策】

<ul style="list-style-type: none"> ・防災機能の強化 ・幹線道路、生活道路の整備 ・教育環境の整備 ・社会体育施設の整備 ・子育て支援の充実 ・土地区画整理事業の推進 ・農業の振興
--

【今後の主要課題】

<ul style="list-style-type: none"> ・交通渋滞対策 ・通学路等の交通安全対策 ・産業振興 ・子育て支援、教育環境の充実 ・高齢者、障がい者支援の充実 ・災害に強い、安全・安心のまちづくり ・住民参加のまちづくり

【財政】

※表示単位未満を四捨五入しており、表内において一致しない場合がある。

1. 決算収支（普通会計）

(百万円)

区 分	歳 入	歳 出	形式収支	実質収支	単年度収支	実質 単年度収支
R1年度決算	16,041	15,263	778	567	-4	-107
R2年度決算	21,311	20,608	703	413	-153	-172
R3年度決算	20,906	19,851	1,055	684	270	580

2. 主な歳入歳出（普通会計）

(百万円・%)

区 分		R2年度決算	増減率	R3年度決算	増減率	構成比	R4年度予算	構成比	
歳 入	地 方 税	7,523	4.9	7,398	-1.7	35.4	7,108	41.3	
	地方交付税	220	40.8	683	210.5	3.3	469	2.7	
	国県支出金	8,892	126.1	6,628	-25.5	31.7	4,959	28.8	
	地 方 債	1,288	58.5	2,347	82.2	11.2	1,663	9.7	
	そ の 他	3,388	-14.5	3,850	13.6	18.4	3,006	17.5	
	歳 入 合 計	21,311	32.9	20,906	-1.9	100.0	17,205	100.0	
歳 出	義 務 的 費	人 件 費	2,013	13.8	2,051	1.9	10.3	2,317	13.5
		扶 助 費	4,307	7.9	5,640	30.9	28.4	2,625	15.3
		公 債 費	1,388	3.6	1,538	10.8	7.7	1,585	9.2
		小 計	7,708	8.6	9,229	19.7	46.5	6,527	37.9
	物 件 費	2,311	6.2	2,670	15.5	13.5	4,138	24.1	
	補 助 費 等	6,394	227.3	1,862	-70.9	9.4	2,747	16.0	
	繰 出 金	1,118	2.3	1,151	3.0	5.8	784	4.6	
	投 資 的 経 費	うち普通建設事業費	2,196	-8.7	3,756	71.0	18.9	2,745	16.0
		うち補助	695	-25.3	2,495	259.2	12.6	1,550	9.0
		うち単独	1,492	1.9	1,215	-18.6	6.1	1,195	6.9
		そ の 他	869	63.6	1,182	36.1	6.0	264	1.5
	歳 出 合 計	20,608	35.0	19,851	-3.7	100.0	17,205	100.0	

3. 主な財政指標（R3年度）

区 分		指 数 等	区 分		指 数 等
標準財政規模		9,650 百万円	実質収支比率		7.1 %
財政力指数		0.97	公債費負担比率		12.3 %
健全化 判断比率	実質赤字比率	- %	積立金現在高	地方債現在高	17,038 百万円
	連結実質赤字比率	- %		財政調整基金	2,196 百万円
	実質公債費比率	5.0 %		減債基金	389 百万円
	将来負担比率	24.4 %		特定目的基金	2,872 百万円
経常収支比率		83.3 %	計		5,457 百万円
うち人件費		18.8 %	土地開発基金現在高		641 百万円
うち公債費		15.1 %			

4. 税収の状況（R3年度）

(百万円・%)

区 分	決 算 額	構 成 比
市町村民税	個 人	2,417 32.7
	法 人	605 8.2
	小 計	3,022 40.8
固定資産税	3,891 52.6	
そ の 他	484 6.5	
合 計	7,398 100.0	

5. 税の徴収率

(%)

区 分	R1年度	R2年度	R3年度	
市町村民税 〔国税(料)は除く〕	現年	99.2	98.5	99.3
	滞納	19.8	20.7	35.4
	合計	97.0	96.3	97.0
国民健康保険税 (料)	現年	92.9	93.4	93.6
	滞納	17.4	16.5	12.5
	合計	72.8	72.4	71.7

【公共施設整備状況】

(%)

区 分	指 数	区 分	指 数	
道 路	改 良 率	79.0	し 尿 収 集 率	98.9
	舗 装 率	95.8	上水道等 普 及 率	99.5
橋 梁	永久橋比率	100.0	公共下水道 普 及 率 (人口)	97.8
ご み	収 集 率	100.0	公営住宅 世 帯 数 比 率	1.3

【施設数】

(R4年度)

幼 稚 園	認 定 こ ど も 園	保 育 所
	3 (3)	13 (11)
小 学 校	中 学 校	高 等 学 校
6 (0)	2 (0)	
老人福祉施設 21 (20)	※ () は市町村民立、組合立以外の数	

【主な公的料金等の状況】

(円・%)

	国民健康保険税・料			
	所得割	資産割	均等割	平等割
医 療 分	8.00	—	28,000	25,000
介 護 分	2.00	—	10,000	7,000
後期高齢者分	2.50	—	8,000	7,000

(円)

介 護 保 険 料	保 育 料	上 水 道 料 金	簡 易 水 道 料 金	公 共 下 水 道 使 用 料	農 業 集 落 排 水 使 用 料
5,700	41,000	—	—	2,020	2,020

(キヤッチフレーズ) 人・緑・未来 「さん」と輝く生活都市 きくよう



ミナミオグニマチ

南小国町

434230

〒869-2492

南小国町赤馬場143

TEL 0967-42-1111

FAX 0967-42-1122

URL <https://www.town.minamioguni.lg.jp/>

地域指定等 過疎山村 農振 農産 国立公園（一部） 特定農山村

【組織】

1. 市町村長等 (R5. 6. 1現在)

長	高橋 周二 タカハシ シュウジ	
	生年月日 S 48. 2. 5	
	任期 R 9. 4. 25	
	通算期数 3期	
	連続当選回数 3回	
副町長	—	

※通算期数には、合併前の市町村における期数は含まない。

2. 議会 (R5. 6. 1現在)

議長	井上 則臣	副議長	下城 孔志郎
定数	9 人		
任期	R 9. 4. 30		

3. 職員数等 (R4. 4. 1現在)

職員数の状況				
一般行政	教育・消防	公営企業	合計	人口千人当たり
72 人	6 人	5 人	83 人	21.4 人
職員給料等の状況(一般行政職)				
平均給料月額	ラスパ ^o イレ ^s 指数	平均年齢		
2,684 百円	95.7	36.2 歳		

【概要】

1. 世帯数・人口等

区 分	世帯数	人口 (人)		計	人口構成比 (%)		
		男	女		15歳未満	15~64歳	65歳以上
H22. 10. 1	1,702	2,061	2,368	4,429	11.2	55.8	33.0
H27. 10. 1	1,642	1,903	2,145	4,048	11.2	51.5	37.3
R2. 10. 1	1,603	1,781	1,969	3,750	11.5	48.2	40.3
R4. 10. 1	1,618	1,744	1,900	3,644	10.8	48.1	41.1
R2. 10. 1	人口密度	32 人/km ²		行政区数	3 区		

2. 選挙人名簿登録者数 (R4. 12. 1現在)

男	女	計
1,542 人	1,690 人	3,232 人

3. 面積 (km²)

総面積	農用地	森 林	宅 地
115.90	9.25	92.89	1.27

4. 沿革

明 22. 4. 1	新設	赤馬場村・満願寺村・中原村 村制施行 (南小国村)
昭 44. 11. 1		町制施行

【産業構造】

(百万円・人)

区 分	総生産額 (R2年度)		就業人口 (R2. 10. 1)	
第1次	825	9.3 %	413	19.0 %
第2次	1,131	12.7 %	289	13.3 %
第3次	6,943	78.0 %	1,473	67.7 %
関税等	158	-	-	-
(控除)消費税	92	-	-	-
分類不能分	-	-	7	-
合 計	8,965	-	2,182	-

※総生産額は、表示単位未満を四捨五入しており、表内において一致しない場合がある。

※就業人口について

・構成比は分母から分類不能分を除いて算出。

・合計は分類不能分も含む15歳以上の就業者数。

【公営企業】

簡易水道 下水道(環境、農業、生活)

【広域連合・一部事務組合処理事務】

消防 救急 ごみ処理 し尿処理 火葬場 老人ホーム 病院 介護認定審査 障がい者の介護給付費等の支給審査 訪問看護 老人保健施設 広域計画 在宅介護支援 後期高齢者医療 退職手当

【事務の委託】

公平委員会

【基本構想・基本計画期間】

基本構想	平成27年度～令和32年度
基本計画	令和2年度～令和11年度

【令和4年度主要施策】

<ul style="list-style-type: none"> ・まちづくり事業 ・移住・定住促進 ・子育て支援 ・災害復旧事業 ・地元産業の支援

【今後の主要課題】

<ul style="list-style-type: none"> ・雇用確保及び人材育成 ・新たな人や資金の流れの強化 ・結婚・出産等の希望の実現 ・安心して暮らし続けられるまちづくり
--

(町の花) りんどう

(町の木) 杉

(町の鳥) ウグイス

【財政】

※表示単位未満を四捨五入しており、表内において一致しない場合がある。

1. 決算収支（普通会計）

(百万円)

区 分	歳 入	歳 出	形式収支	実質収支	単年度収支	実質 単年度収支
R1年度決算	5,019	4,366	653	600	354	477
R2年度決算	6,178	5,486	692	545	-55	-64
R3年度決算	6,430	5,786	644	457	-88	469

2. 主な歳入歳出（普通会計）

(百万円・%)

区 分	R2年度決算	増減率	R3年度決算	増減率	構成比	R4年度予算	構成比	
歳 入	地 方 税	429	-4.4	372	-13.4	5.8	398	7.4
	地方交付税	1,997	11.3	2,228	11.6	34.7	1,876	35.1
	国県支出金	1,235	39.3	1,203	-2.6	18.7	844	15.8
	地 方 債	173	-0.4	224	29.8	3.5	388	7.3
	そ の 他	2,344	36.6	2,404	2.5	37.4	1,838	34.4
	歳 入 合 計	6,178	23.1	6,430	4.1	100.0	5,344	100.0
歳 出	義 務 的 経 費							
	人 件 費	765	10.6	759	-0.8	13.1	825	15.4
	扶 助 費	328	5.0	381	16.3	6.6	285	5.3
	公 債 費	285	0.9	318	11.6	5.5	381	7.1
	小 計	1,378	7.1	1,458	5.8	25.2	1,491	27.9
	物 件 費	663	1.3	690	4.1	11.9	788	14.7
	補 助 費 等	1,718	67.0	1,283	-25.4	22.2	1,444	27.0
	繰 出 金	397	16.1	317	-20.2	5.5	339	6.3
	投 資 的 経 費	486	-41.7	986	102.7	17.0	753	14.1
	うち普通建設事業費	289	-21.3	489	69.1	8.5	318	6.0
	うち補助	151	-26.8	141	-6.6	2.4	133	2.5
	うち単独	134	-78.3	344	156.2	5.9	185	3.5
	そ の 他	844	284.2	1,053	24.8	18.2	529	9.9
	歳 出 合 計	5,486	25.6	5,786	5.5	100.0	5,344	100.0

3. 主な財政指標（R3年度）

区 分	指 数 等	区 分	指 数 等		
標準財政規模	2,632 百万円	実質収支比率	17.4 %		
財政力指数	0.21	公債費負担比率	7.7 %		
健全化 判断比率	実質赤字比率	- %	積立金現在高	地方債現在高	3,177 百万円
	連結実質赤字比率	- %		財政調整基金	1,432 百万円
	実質公債費比率	5.7 %		減債基金	5 百万円
	将来負担比率	- %		特定目的基金	1,082 百万円
経常収支比率	80.1 %	計	2,519 百万円	土地開発基金現在高	0 百万円
うち人件費	26.9 %				
うち公債費	10.6 %				

4. 税収の状況（R3年度）

(百万円・%)

区 分	決 算 額	構 成 比
市町村民税	個 人	123 33.0
	法 人	20 5.3
	小 計	142 38.3
固定資産税	147 39.6	
そ の 他	82 22.0	
合 計	372 100.0	

5. 税の徴収率

(%)

区 分	R1年度	R2年度	R3年度	
市町村民税 〔国税(料)は除く〕	現年	99.3	99.0	99.4
	滞納	29.5	51.8	40.4
	合計	97.3	97.8	98.0
国民健康保険税 (料)	現年	96.6	97.2	97.0
	滞納	39.4	48.0	32.6
	合計	91.1	92.6	92.5

【公共施設整備状況】

(%)

区 分	指 数	区 分	指 数	
道 路	改 良 率	30.0	し 尿 収 集 率	100.0
	舗 装 率	53.3	上水道等 普及率	85.9
橋 梁	永久橋比率	99.4	公共下水道 普及率(人口)	42.3
ご み	収 集 率	100.0	公営住宅 世帯数比率	8.9

【施設数】

(R4年度)

幼 稚 園	認 定 こ ど も 園	保 育 所
		3 (0)
小 学 校	中 学 校	高 等 学 校
3 (0)	1 (0)	
老人福祉施設	※ () は市町村民立、組合立以外の数	
1 (1)		

【主な公的料金等の状況】

(円・%)

	国民健康保険税・料			
	所得割	資産割	均等割	平等割
医 療 分	7.50	—	23,000	27,000
介 護 分	1.50	—	11,000	—
後期高齢者分	2.00	—	6,000	7,000

(円)

介 護 保 険 料	保 育 料	上 水 道 料 金	簡 易 水 道 料 金	公 共 下 水 道 使 用 料	農 業 集 落 排 水 使 用 料
6,400	34,500	—	1,130	—	3,810

(キヤッチフレーズ) きよらの郷づくり



オグニマチ

小国町

434248

〒869-2592

小国町宮原1567-1

TEL 0967-46-2111

FAX 0967-46-2368

URL https://www.town.kumamoto-oguni.lg.jp/

地域指定等 過疎山村 農振農産 国立公園(一部) 国定公園(一部) 特定農山村

【組織】

1. 市町村長等 (R5. 6. 1現在)

長	渡邊 誠次 ワタナベ セイジ	
	生年月日 S 45. 12. 27	
	任期 R 9. 4. 26	
	通算期数 2期	
	連続当選回数 2回	
副町長	不在	

※通算期数には、合併前の市町村における期数は含まない。

2. 議会 (R5. 6. 1現在)

議長	熊谷 博行	副議長	江藤 理一郎
定数	10 人		
任期	R 9. 4. 30		

3. 職員数等 (R4. 4. 1現在)

職員数の状況				
一般行政	教育・消防	公営企業	合計	人口千人当たり
94 人	7 人	11 人	112 人	16.6 人
職員給料等の状況(一般行政職)				
平均給料月額	ラスパ ^レ ルス指数	平均年齢		
2,849 百円	94.8	39.0 歳		

【概要】

1. 世帯数・人口等

区分	世帯数	人口(人)		計	人口構成比(%)		
		男	女		15歳未満	15~64歳	65歳以上
H22. 10. 1	2,875	3,731	4,146	7,877	12.3	54.0	33.7
H27. 10. 1	2,805	3,398	3,789	7,187	11.0	51.0	37.9
R2. 10. 1	2,682	3,135	3,455	6,590	10.6	47.2	42.2
R4. 10. 1	2,803	3,043	3,325	6,368	10.3	45.8	43.9
R2. 10. 1	人口密度	48 人/km ²		行政区数	33 区		

2. 選挙人名簿登録者数 (R4. 12. 1現在)

男	女	計
2,768 人	3,005 人	5,773 人

3. 面積 (km²)

総面積	農用地	森林	宅地
136.94	13.70	106.44	1.83

4. 沿革

明 22. 4. 1	新設	黒淵村・宮原村・上田村・下城村・西里村・北里村
		村制施行(北小国村)
昭 10. 4. 1	町制施行	(小国町)

【産業構造】

(百万円・人)

区分	総生産額 (R2年度)		就業人口 (R2. 10. 1)	
第1次	1,159	6.7 %	564	16.0 %
第2次	3,519	20.3 %	590	16.8 %
第3次	12,655	73.0 %	2,361	67.2 %
関税等	308	-	-	-
(控除)消費税	180	-	-	-
分類不能分	-	-	12	-
合計	17,461	-	3,527	-

※総生産額は、表示単位未満を四捨五入しており、表内において一致しない場合がある。

※就業人口について

・構成比は分母から分類不能分を除いて算出。

・合計は分類不能分も含む15歳以上の就業者数。

【公営企業】

上水道 簡易水道 下水道(農業、個別、小規模、生活)

【広域連合・一部事務組合処理事務】

消防 救急 ごみ処理 し尿処理 火葬場 老人ホーム 病院 介護認定審査 障がい者の介護給付費等の支給審査 訪問看護 老人保健施設 広域計画 在宅介護支援 後期高齢者医療 退職手当

【事務の委託】

公平委員会

【基本構想・基本計画期間】

基本構想	令和3年度～令和12年度
基本計画	令和3年度～令和7年度

【令和4年度主要施策】

<ul style="list-style-type: none"> ・SDGs未来都市推進 ・地域循環共生圏の構築 ・新型コロナウイルス感染症対策事業 ・令和2年7月豪雨災害復旧事業 ・北里柴三郎博士顕彰事業 ・町道改良事業 ・上水道管布設替工事

【今後の主要課題】

<ul style="list-style-type: none"> ・SDGs未来都市推進 ・北里柴三郎博士顕彰事業 ・地域循環共生圏の構築 ・地域資源(地熱と森林)による循環型の社会と産業の創出 ・行財政改革 ・地域内における医療の確保
--

【財政】

※表示単位未満を四捨五入しており、表内において一致しない場合がある。

1. 決算収支（普通会計）

(百万円)

区 分	歳 入	歳 出	形式収支	実質収支	単年度収支	実質 単年度収支
R1年度決算	6,518	6,054	464	430	191	253
R2年度決算	7,328	6,609	719	338	-92	-70
R3年度決算	8,825	7,976	849	325	-13	69

2. 主な歳入歳出（普通会計）

(百万円・%)

区 分	R2年度決算	増減率	R3年度決算	増減率	構成比	R4年度予算	構成比	
歳 入	地 方 税	690	-0.7	667	-3.3	7.6	617	10.3
	地方交付税	2,743	9.4	2,936	7.0	33.3	2,440	40.9
	国県支出金	1,902	39.6	2,929	54.0	33.2	1,468	24.6
	地方債	481	-42.8	538	11.8	6.1	659	11.1
	その他	1,512	35.7	1,754	16.1	19.9	778	13.0
	歳入合計	7,328	12.4	8,825	20.4	100.0	5,962	100.0
歳 出	義務的経費							
	人件費	1,054	4.5	1,073	1.8	13.4	1,119	18.8
	扶助費	482	3.0	675	40.0	8.5	525	8.8
	公債費	533	1.0	552	3.5	6.9	578	9.7
	小計	2,068	3.2	2,299	11.2	28.8	2,222	37.3
	物件費	832	-6.0	984	18.3	12.3	800	13.4
	補助費等	1,770	72.3	1,167	-34.1	14.6	1,304	21.9
	繰出金	505	2.6	531	5.2	6.7	363	6.1
	投資的経費	989	-31.9	2,478	150.5	31.1	1,239	20.8
	うち普通建設事業費	632	-51.3	892	41.0	11.2	624	10.5
	うち補助	267	-68.4	581	117.5	7.3	400	6.7
	うち単独	365	-39.9	311	-14.9	3.9	224	3.8
	その他	444	130.5	517	16.2	6.5	34	0.6
	歳出合計	6,609	9.2	7,976	20.7	100.0	5,962	100.0

3. 主な財政指標（R3年度）

区 分	指 数 等	区 分	指 数 等
標準財政規模	3,648 百万円	実質収支比率	8.9 %
財政力指数	0.24	公債費負担比率	10.9 %
健全化 判断比率	実質赤字比率	- %	積立金現在高
	連結実質赤字比率	- %	
	実質公債費比率	7.7 %	
	将来負担比率	4.7 %	
経常収支比率	80.5 %	財政調整基金	688 百万円
うち人件費	25.6 %	減債基金	196 百万円
うち公債費	14.5 %	特定目的基金	563 百万円
		計	1,447 百万円
		土地開発基金現在高	0 百万円

4. 税収の状況（R3年度）

(百万円・%)

区 分	決 算 額	構 成 比
市町村民税	個 人	211 31.7
	法 人	33 5.0
	小 計	245 36.7
固定資産税	326 48.9	
その他	97 14.5	
合 計	667 100.0	

5. 税の徴収率

(%)

区 分	R1年度	R2年度	R3年度	
市町村民税 〔国税(料)は除く〕	現年	98.8	98.9	99.2
	滞納	41.7	35.9	31.4
	合計	97.7	97.5	97.6
国民健康保険税 (料)	現年	96.0	97.2	97.3
	滞納	38.9	39.7	24.4
	合計	91.9	92.3	91.8

【公共施設整備状況】

(%)

区 分	指 数	区 分	指 数	
道 路	改良率	62.2	し 尿 収 集 率	100.0
	舗装率	86.5	上水道等 普及率	95.0
橋 梁	永久橋比率	95.9	公共下水道 普及率(人口)	-
ご み	収集率	100.0	公営住宅 世帯数比率	9.2

【施設数】

(R4年度)

幼稚園	認定こども園	保育所
	1 (1)	4 (0)
小学校	中学校	高等学校
1 (0)	1 (0)	1 (1)
老人福祉施設 7 (6)	※ () は市町村民立、組合立以外の数	

【主な公的料金等の状況】

(円・%)

	国民健康保険税・料			
	所得割	資産割	均等割	平等割
医療分	7.00	27.20	20,300	21,800
介護分	1.90	—	15,700	—
後期高齢者分	2.50	6.80	7,500	8,000

(円)

介護 保険料	保育料	上水道 料金	簡易 水道 料金	公共 下水道 使用料	農業集 落排水 使用料
6,600	45,000	1,320	770	—	4,840

(キヤッチフレーズ) ALL FOR THE NEXT すべては次世代のために



ウブヤマムラ

産山村

434256

〒869-2703

産山村山鹿488-3

TEL 0967-25-2211


FAX 0967-25-2864

URL <https://www.ubuyama-v.jp/>

地域指定等 過疎山村 農振 農産 国立公園(一部) 特定農山村 棚田

【組織】

1. 市町村長等 (R5. 6. 1現在)

長	市原 正文 イチハラ マサフミ	
	生年月日 S 24. 7. 25	
	任期 R 7. 11. 29	
	通算期数 3期	
	連続当選回数 3回	
副村長	不在	

※通算期数には、合併前の市町村における期数は含まない。

2. 議会 (R5. 6. 1現在)

議長	西澤 正	副議長	西村 直樹
定数	8 人		
任期	R 9. 4. 29		

3. 職員数等 (R4. 4. 1現在)

職員数の状況				
一般行政	教育・消防	公営企業	合計	人口千人当たり
34 人	5 人	4 人	43 人	30.4 人
職員給料等の状況(一般行政職)				
平均給料月額	ラス ^o イ ^s 指数	平均年齢		
2,932 百円	91.0	40.8 歳		

【概要】

1. 世帯数・人口等

区分	世帯数	人口(人)		計	人口構成比(%)		
		男	女		15歳未満	15~64歳	65歳以上
H22. 10. 1	575	821	785	1,606	11.8	51.9	36.2
H27. 10. 1	526	784	726	1,510	11.9	48.4	39.7
R2. 10. 1	520	714	668	1,382	10.5	46.7	42.8
R4. 10. 1	526	696	649	1,345	10.9	46.4	42.7
R2. 10. 1	人口密度	23 人/km ²		行政区数	37 区		

2. 選挙人名簿登録者数 (R4. 12. 1現在)

男	女	計
607 人	577 人	1,184 人

4. 沿革

明 22. 4. 1 新設 産山村・田尻村・山鹿村・大利村・片俣村村制施行

3. 面積 (km²)

総面積	農用地	森林	宅地
60.81	9.10	41.57	0.51

【産業構造】

(百万円・人)

区分	総生産額 (R2年度)		就業人口 (R2. 10. 1)	
第1次	937	26.1 %	336	41.5 %
第2次	466	13.0 %	112	13.8 %
第3次	2,191	61.0 %	361	44.6 %
関税等	64	-	-	-
(控除)消費税	37	-	-	-
分類不能分	-	-	0	-
合計	3,620	-	809	-

※総生産額は、表示単位未満を四捨五入しており、表内において一致しない場合がある。

※就業人口について

・構成比は分母から分類不能分を除いて算出。

・合計は分類不能分も含む15歳以上の就業者数。

【公営企業】

簡易水道 電気

【広域連合・一部事務組合処理事務】

消防 救急 ごみ処理 し尿処理 火葬場 老人ホーム 介護認定審査 障がい者の介護給付費等の支給審査 広域計画 後期高齢者医療 退職手当

【事務の委託】

公平委員会 光ネットワーク整備

【基本構想・基本計画期間】

基本構想	令和2年度～令和11年度
基本計画	令和2年度～令和6年度

【令和4年度主要施策】

- ・活力ある産業の村づくりの推進
- ・小さな拠点構想の作成事業
- ・スクールバス路線、観光道路の整備事業
- ・住宅長寿命化計画更新事業
- ・公共施設個別計画作成事業

【今後の主要課題】

- ・稼げる村づくり推進事業
- ・第3セクターの運営や経営改革についての検討
- ・公共施設の見直し
- ・観光開発推進事業
- ・移住定住希望者及び新規就農者の受入れについての検討

【財政】

※表示単位未満を四捨五入しており、表内において一致しない場合がある。

1. 決算収支（普通会計）

(百万円)

区 分	歳 入	歳 出	形式収支	実質収支	単年度収支	実質 単年度収支
R1年度決算	2,260	2,169	91	77	-25	-73
R2年度決算	2,455	2,403	52	22	-55	-16
R3年度決算	2,763	2,613	149	133	111	155

2. 主な歳入歳出（普通会計）

(百万円・%)

区 分		R2年度決算	増減率	R3年度決算	増減率	構成比	R4年度予算	構成比	
歳 入	地 方 税	107	-16.2	135	25.3	4.9	113	5.8	
	地 方 交 付 税	1,068	12.0	1,145	7.2	41.4	940	48.7	
	国 県 支 出 金	755	38.8	740	-2.1	26.8	281	14.5	
	地 方 債	220	27.0	325	47.8	11.8	160	8.3	
	そ の 他	304	-34.1	418	37.6	15.1	438	22.7	
	歳 入 合 計	2,455	8.6	2,763	12.5	100.0	1,932	100.0	
歳 出	義 務 的 経 費	人 件 費	381	0.5	406	6.6	15.5	436	22.6
		扶 助 費	101	-3.9	121	19.8	4.6	110	5.7
		公 債 費	215	4.4	217	1.3	8.3	227	11.7
		小 計	696	1.0	744	6.9	28.5	773	40.0
	物 件 費	307	-1.5	330	7.6	12.6	343	17.8	
	補 助 費 等	539	45.0	358	-33.5	13.7	361	18.7	
	繰 出 金	112	-21.2	134	19.2	5.1	113	5.8	
	投 資 的 経 費	うち普通建設事業費	502	47.8	622	23.8	23.8	249	12.9
		うち補助	254	52.1	367	44.5	14.0	0	0.0
		うち単独	249	-38.8	255	2.7	9.8	249	12.9
		そ の 他	95	17.0	219	130.0	8.4	49	2.5
	歳 出 合 計	2,403	10.8	2,613	8.8	100.0	1,932	100.0	

3. 主な財政指標（R3年度）

区 分		指 数 等	区 分		指 数 等
標準財政規模		1,279 百万円	実質収支比率		10.4 %
財政力指数		0.16	公債費負担比率		12.8 %
健全化 判断比率	実質赤字比率	- %	積立金現在高	地方債現在高	2,303 百万円
	連結実質赤字比率	- %		財政調整基金	817 百万円
	実質公債費比率	7.1 %		減債基金	78 百万円
	将来負担比率	- %		特定目的基金	191 百万円
経常収支比率		74.9 %	計		1,086 百万円
うち人件費		22.1 %	土地開発基金現在高		34 百万円
うち公債費		15.4 %			

4. 税収の状況（R3年度）

(百万円・%)

区 分	決 算 額	構 成 比
市町村民税	個 人	43 32.0
	法 人	3 2.2
	小 計	46 34.1
固定資産税	78 58.0	
そ の 他	11 7.8	
合 計	135 100.0	

5. 税の徴収率

(%)

区 分	R1年度	R2年度	R3年度	
市町村民税 〔国税(料)は除く〕	現年	94.1	87.1	99.2
	滞納	15.5	1.8	39.5
	合計	78.7	68.4	81.3
国民健康保険税 (料)	現年	95.3	97.7	98.0
	滞納	42.6	35.8	13.7
	合計	91.8	92.3	90.8

【公共施設整備状況】

(%)

区 分	指 数	区 分	指 数	
道 路	改 良 率	65.2	し 尿 収 集 率	100.0
	舗 装 率	74.5	上水道等 普及率	91.1
橋 梁	永久橋比率	100.0	公共下水道 普及率(人口)	-
ご み	収 集 率	100.0	公営住宅 世帯数比率	15.5

【施設数】

(R4年度)

幼 稚 園	認 定 こ ど も 園	保 育 所
		1 (0)
小 学 校	中 学 校	高 等 学 校
1 (0)	1 (0)	
老人福祉施設	※ () は市町村民立、組合立以外の数	
1 (0)		

【主な公的料金等の状況】

(円・%)

	国民健康保険税・料			
	所得割	資産割	均等割	平等割
医 療 分	7.50	—	23,000	23,000
介 護 分	1.45	—	11,000	—
後期高齢者分	2.20	—	7,000	8,000

(円)

介 護 保 険 料	保 育 料	上 水 道 料 金	簡 易 水 道 料 金	公 共 下 水 道 使 用 料	農 業 集 落 排 水 使 用 料
6,700	0	—	700	—	—

(キヤッチフレーズ) ヒゴタイの里うぶやま 住んでみたいむらづくり



タカモリマチ

高森町

434281

〒869-1602

高森町高森2168

TEL 0967-62-1111

FAX 0967-62-1174

URL <https://www.town.takamori.kumamoto.jp/>

地域指定等 過疎 山村（一部） 農振 農産 国立公園（一部） 特定農山村（一部） 棚田（一部）

【組織】

1. 市町村長等 (R5. 6. 1現在)

長	草村 大成 クサムラ ダイセイ	
	生年月日 S 42. 4. 22	
	任期 R 9. 4. 29	
	通算期数 4期	
	連続当選回数 4回	
副町長	不在	

※通算期数には、合併前の市町村における期数は含まない。

2. 議会 (R5. 6. 1現在)

議長	牛嶋 津世志	副議長	本田 生一
定数	10 人		
任期	R 9. 4. 29		

3. 職員数等 (R4. 4. 1現在)

職員数の状況				
一般行政	教育・消防	公営企業	合計	人口千人当たり
64 人	9 人	7 人	80 人	13.1 人
職員給料等の状況(一般行政職)				
平均給料月額	ラス ^o イレ ^s 指数	平均年齢		
2,776 百円	95.0	38.3 歳		

【概要】

1. 世帯数・人口等

区 分	世帯数	人口 (人)		計	人口構成比 (%)		
		男	女		15歳未満	15~64歳	65歳以上
H22. 10. 1	2,524	3,212	3,504	6,716	11.3	54.1	34.6
H27. 10. 1	2,463	2,989	3,336	6,325	11.5	49.8	38.8
R2. 10. 1	2,408	2,788	3,001	5,789	10.9	45.7	43.4
R4. 10. 1	2,466	2,720	2,890	5,610	10.3	45.1	44.6
R2. 10. 1	人口密度	33 人/km ²		行政区数	33 区		

2. 選挙人名簿登録者数 (R4. 12. 1現在)

男	女	計
2,510 人	2,712 人	5,222 人

4. 沿革

昭 30. 4. 1	新設	高森町・草部村・色見村 町制施行
昭 32. 8. 1	編入	野尻村

3. 面積 (km²)

総面積	農用地	森 林	宅 地
175.06	23.40	133.81	2.59

【産業構造】

(百万円・人)

区 分	総生産額 (R2年度)		就業人口 (R2. 10. 1)	
第1次	2,504	13.8 %	631	21.5 %
第2次	5,018	27.7 %	591	20.2 %
第3次	10,591	58.5 %	1,711	58.3 %
関税等	322	-	-	-
(控除)消費税	188	-	-	-
分類不能分	-	-	11	-
合 計	18,247	-	2,944	-

※総生産額は、表示単位未満を四捨五入しており、表内において一致しない場合がある。

※就業人口について

・構成比は分母から分類不能分を除いて算出。

・合計は分類不能分も含む15歳以上の就業者数。

【公営企業】

簡易水道

【広域連合・一部事務組合処理事務】

消防 救急 ごみ処理 し尿処理 火葬場 老人ホーム 介護認定審査 障がい者の介護給付費等の支給審査 広域計画 在宅介護支援 後期 高齢者医療 退職手当

【事務の委託】

公平委員会

【基本構想・基本計画期間】

基本構想	平成27年度～令和5年度
基本計画	令和元年度～令和5年度

【令和4年度主要施策】

<ul style="list-style-type: none"> ・南阿蘇鉄道沿線地域公共交通網形成計画関係事業 ・エンタメ業界との連携推進による新産業創出関係事業 ・情報通信基盤による情報共有・共感・スマートシティの推進 ・高森町応援寄附金(ふるさと納税)関係事業 ・高森町新農業プランの推進 ・高森町新教育プランによる人材育成の推進 ・少子高齢化、人口減少社会を見据えた福祉施策の推進

【今後の主要課題】

<ul style="list-style-type: none"> ・少子高齢化による人口減少社会への対応 ・熊本地震からの創造的復興 ・防災拠点施設の整備 ・安全安心で利便性のある暮らしの向上 ・公共施設のあり方と見直し ・関係交流人口の拡大と創出による観光立町の推進 ・地域産業の振興
--

【財政】

※表示単位未満を四捨五入しており、表内において一致しない場合がある。

1. 決算収支（普通会計）

(百万円)

区 分	歳 入	歳 出	形式収支	実質収支	単年度収支	実質 単年度収支
R1年度決算	5,835	5,640	196	181	18	122
R2年度決算	7,659	7,450	209	152	-29	124
R3年度決算	9,605	9,380	224	171	19	396

2. 主な歳入歳出（普通会計）

(百万円・%)

区 分	R2年度決算	増減率	R3年度決算	増減率	構成比	R4年度予算	構成比
歳 入	地 方 税	559	-4.2	566	1.2	5.9	7.6
	地 方 交 付 税	2,302	8.3	2,682	16.5	27.9	33.2
	国 県 支 出 金	2,240	79.1	1,538	-31.3	16.0	18.2
	地 方 債	837	-11.7	336	-59.9	3.5	6.2
	そ の 他	1,720	85.7	4,483	160.6	46.7	34.8
	歳 入 合 計	7,659	31.2	9,605	25.4	100.0	100.0
歳 出	義 務 的 経 費						
	人 件 費	900	2.8	981	9.0	10.5	14.5
	扶 助 費	575	3.6	767	33.5	8.2	9.0
	公 債 費	486	-1.8	492	1.2	5.2	7.3
	小 計	1,960	1.9	2,240	14.3	23.9	30.8
	物 件 費	1,546	85.8	3,088	99.7	32.9	22.5
	補 助 費 等	1,808	137.5	937	-48.2	10.0	14.6
	繰 出 金	432	1.6	476	10.2	5.1	6.6
	投 資 的 経 費	1,040	-25.8	642	-38.3	6.8	20.5
	うち普通建設事業費	982	-28.5	580	-40.9	6.2	20.5
	うち補助	463	-49.0	290	-37.2	3.1	11.0
	うち単独	513	5.6	282	-45.0	3.0	9.4
	そ の 他	663	125.2	1,998	201.2	21.3	5.0
	歳 出 合 計	7,450	32.1	9,380	25.9	100.0	100.0

3. 主な財政指標（R3年度）

区 分	指 数 等	区 分	指 数 等
標 準 財 政 規 模	3,195 百万円	実 質 収 支 比 率	5.4 %
財 政 力 指 数	0.24	公 債 費 負 担 比 率	12.2 %
健 全 化 判 断 比 率	実 質 赤 字 比 率	- %	積 立 金 現 在 高
	連 結 実 質 赤 字 比 率	- %	
	実 質 公 債 費 比 率	5.6 %	
	将 来 負 担 比 率	- %	
経 常 収 支 比 率	77.5 %	財 政 調 整 基 金	
うち人件費	20.6 %	減 債 基 金	10 百万円
うち公債費	14.8 %	特 定 目 的 基 金	2,687 百万円
		計	4,732 百万円
		土 地 開 発 基 金 現 在 高	0 百万円

4. 税収の状況（R3年度）

(百万円・%)

区 分	決 算 額	構 成 比
市 町 村 民 税	個 人	193 34.2
	法 人	31 5.4
	小 計	224 39.6
固 定 資 産 税	257 45.4	
そ の 他	85 15.0	
合 計	566 100.0	

5. 税の徴収率

(%)

区 分	R1年度	R2年度	R3年度	
市 町 村 税 〔国保税(料)は除く〕	現 年	99.2	96.3	99.3
	滞 納	10.4	4.9	3.9
	合 計	89.9	87.1	87.3
国 民 健 康 保 険 税 (料)	現 年	96.2	97.7	97.9
	滞 納	8.2	10.0	16.7
	合 計	76.8	76.6	79.9

【公共施設整備状況】

(%)

区 分	指 数	区 分	指 数	
道 路	改 良 率	67.1	し 尿 収 集 率	100.0
	舗 装 率	98.4	上 水 道 等 普 及 率	96.1
橋 梁	永 久 橋 比 率	98.1	公 共 下 水 道 普 及 率 (人 口)	-
ご み	収 集 率	100.0	公 営 住 宅 世 帯 数 比 率	6.9

【施設数】

(R4年度)

幼 稚 園	認 定 こ ど も 園	保 育 所
	1 (1)	3 (1)
小 学 校	中 学 校	高 等 学 校
2 (0)	2 (0)	1 (1)
老 人 福 祉 施 設	※ () は 市 町 村 立、組 合 立 以 外 の 数	
2 (2)		

【主な公的料金等の状況】

(円・%)

	国 民 健 康 保 険 税 ・ 料			
	所 得 割	資 産 割	均 等 割	平 等 割
医 療 分	8.46	—	23,700	23,000
介 護 分	1.77	—	14,700	—
後 期 高 齢 者 分	2.63	—	6,900	8,000

(円)

介 護 保 険 料	保 育 料	上 水 道 料 金	簡 易 水 道 料 金	公 共 下 水 道 使 用 料	農 業 集 落 排 水 使 用 料
7,300	30,000	—	1,100	—	—

(キヤッチフレーズ) 野の花と風薫る郷



ミナミアソムラ
南阿蘇村

434337

〒869-1404

南阿蘇村河陽1705-1

TEL 0967-67-1111

FAX 0967-67-2073

URL <https://www.vill.minamiaso.lg.jp/>

地域指定等 過疎 山村（一部） 農振 農産 国立公園（一部） 特定農山村（一部）

【組織】

1. 市町村長等 (R5. 6. 1現在)

長	吉良 清一 キラ セイイチ	
	生年月日 S 30. 5. 24	
	任期 R 7. 3. 5	
	通算期数 2期	
	連続当選回数 2回	
副村長	児玉 みどり	

※通算期数には、合併前の市町村における期数は含まない。

2. 議会 (R5. 6. 1現在)

議長	山室 昭憲	副議長	後藤 征昭
定数	14 人		
任期	R 7. 3. 5		

3. 職員数等 (R4. 4. 1現在)

職員数の状況				
一般行政	教育・消防	公営企業	合計	人口千人当たり
138 人	11 人	17 人	166 人	16.1 人
職員給料等の状況(一般行政職)				
平均給料月額	ラス ^o イレ ^s 指数	平均年齢		
3,142 百円	95.8	43.2 歳		

【概要】

1. 世帯数・人口等

区分	世帯数	人口(人)		計	人口構成比(%)		
		男	女		15歳未満	15~64歳	65歳以上
H22.10.1	4,610	5,859	6,113	11,972	10.8	58.5	30.7
H27.10.1	4,676	5,611	5,892	11,503	10.6	54.5	34.8
R2.10.1	4,051	4,796	5,040	9,836	10.3	46.6	43.1
R4.10.1	4,130	4,709	4,905	9,614	10.0	45.3	44.7
R2.10.1	人口密度	72	人/km ²	行政区数	37 区		

2. 選挙人名簿登録者数 (R4.12.1現在)

男	女	計
4,201 人	4,593 人	8,794 人

3. 面積 (km²)

総面積	農用地	森林	宅地
137.32	31.10	73.72	5.34

4. 沿革

平 17. 2. 13	新設	白水村・久木野村・長陽村 村制施行
-------------	----	----------------------

【産業構造】

(百万円・人)

区分	総生産額 (R2年度)		就業人口 (R2.10.1)	
第1次	1,979	4.7 %	1,056	21.1 %
第2次	19,968	47.1 %	1,075	21.5 %
第3次	20,452	48.2 %	2,872	57.4 %
関税等	754	-	-	-
(控除)消費税	440	-	-	-
分類不能分	-	-	16	-
合計	42,712	-	5,019	-

※総生産額は、表示単位未満を四捨五入しており、表内において一致しない場合がある。

※就業人口について

・構成比は分母から分類不能分を除いて算出。

・合計は分類不能分も含む15歳以上の就業者数。

【公営企業】

上水道 簡易水道 下水道 (農業、生活)

【広域連合・一部事務組合処理事務】

消防 救急 ごみ処理 し尿処理 火葬場 老人ホーム 介護認定審査 障がい者の介護給付費等の支給審査 広域計画 在宅介護支援 後期高齢者医療 退職手当
--

【事務の委託】

公平委員会 原野管理 阿蘇火山爆発避難

【基本構想・基本計画期間】

基本構想	平成29年度～令和7年度
基本計画	令和4年度～令和7年度

【令和4年度主要施策】

<ul style="list-style-type: none"> ・自然環境の保全と活用 ・地域特性を生かした農林業の振興 ・ともに学び育て合う未来の人づくり ・安心・安全で幸せを感じるむらづくり ・便利で住みやすい定住のむらづくり ・暮らしを支える行政運営の推進
--

【今後の主要課題】

<ul style="list-style-type: none"> ・熊本地震からの早期復旧・復興プロジェクト ・地域資源保全継承プロジェクト ・稼げる農業プロジェクト ・観光客V字復活プロジェクト ・子育て世代に選ばれるプロジェクト ・生涯現役のむらづくりプロジェクト
--

(村の花) あせび

(村の木) ナンゴウヒ

(村の鳥) ホオジロ

【財政】

※表示単位未満を四捨五入しており、表内において一致しない場合がある。

1. 決算収支（普通会計）

(百万円)

区 分	歳 入	歳 出	形式収支	実質収支	単年度収支	実質 単年度収支
R1年度決算	17,316	16,383	933	819	-170	-465
R2年度決算	17,117	16,566	551	496	-322	-698
R3年度決算	14,496	13,749	748	704	208	84

2. 主な歳入歳出（普通会計）

(百万円・%)

区 分		R2年度決算	増減率	R3年度決算	増減率	構成比	R4年度予算	構成比	
歳 入	地 方 税	1,063	-7.3	1,113	4.7	7.7	1,063	8.6	
	地 方 交 付 税	4,212	-3.2	4,827	14.6	33.3	4,555	36.8	
	国 県 支 出 金	4,365	-4.1	2,698	-38.2	18.6	1,565	12.6	
	地 方 債	4,491	5.2	3,149	-29.9	21.7	2,353	19.0	
	そ の 他	2,986	-0.3	2,711	-9.2	18.7	2,845	23.0	
	歳 入 合 計	17,117	-1.1	14,496	-15.3	100.0	12,381	100.0	
歳 出	義 務 的 経 費	人 件 費	1,610	8.5	1,570	-2.5	11.4	1,731	14.0
		扶 助 費	652	-0.6	913	40.1	6.6	690	5.6
		公 債 費	2,370	18.2	3,118	31.5	22.7	3,364	27.2
		小 計	4,632	11.7	5,601	20.9	40.7	5,785	46.7
	物 件 費	1,891	23.3	1,557	-17.7	11.3	1,403	11.3	
	補 助 費 等	2,751	59.1	1,348	-51.0	9.8	1,315	10.6	
	繰 出 金	729	4.8	757	3.7	5.5	829	6.7	
	投 資 的 経 費	うち普通建設事業費	4,572	1.3	2,288	-50.0	16.6	1,466	11.8
		うち補助	2,616	-13.8	1,128	-56.9	8.2	562	4.5
		うち単独	1,923	-55.0	1,096	-43.0	8.0	904	7.3
		そ の 他	927	6.7	1,097	18.3	8.0	1,079	8.7
	歳 出 合 計	16,566	1.1	13,749	-17.0	100.0	12,381	100.0	

3. 主な財政指標（R3年度）

区 分		指 数 等	区 分		指 数 等
標準財政規模		6,187 百万円	実質収支比率		11.4 %
財政力指数		0.23	公債費負担比率		28.3 %
健全化 判断比率	実質赤字比率	- %	積立金現在高	地方債現在高	22,850 百万円
	連結実質赤字比率	- %		財政調整基金	1,394 百万円
	実質公債費比率	10.3 %		減債基金	281 百万円
	将来負担比率	41.3 %		特定目的基金	2,798 百万円
経常収支比率		96.6 %	計		4,473 百万円
うち人件費		23.2 %	土地開発基金現在高		112 百万円
うち公債費		34.2 %			

4. 税収の状況（R3年度）

(百万円・%)

区 分	決 算 額	構 成 比
市町村民税	個 人	323 29.0
	法 人	53 4.8
	小 計	376 33.8
固定資産税	597 53.7	
そ の 他	139 12.5	
合 計	1,113 100.0	

5. 税の徴収率

(%)

区 分	R1年度	R2年度	R3年度	
市町村民税 〔国税(料)は除く〕	現年	98.6	92.6	98.8
	滞納	30.6	21.5	45.6
	合計	93.7	88.3	92.7
国民健康保険税 (料)	現年	94.7	94.2	94.2
	滞納	17.8	17.9	16.7
	合計	75.2	75.4	76.1

【公共施設整備状況】

(%)

区 分	指 数	区 分	指 数	
道 路	改 良 率	45.2	し 尿 収 集 率	100.0
	舗 装 率	74.8	上水道等 普及率	85.0
橋 梁	永久橋比率	100.0	公共下水道 普及率(人口)	-
ご み	収 集 率	100.0	公営住宅 世帯数比率	6.1

【施設数】

(R4年度)

幼 稚 園	認 定 こ ど も 園	保 育 所
		3 (0)
小 学 校	中 学 校	高 等 学 校
3 (0)	1 (0)	
老人福祉施設	※ () は市町村民立、組合立以外の数	
9 (8)		

【主な公的料金等の状況】

(円・%)

	国民健康保険税・料			
	所得割	資産割	均等割	平等割
医 療 分	9.50	—	25,700	27,400
介 護 分	1.50	—	12,500	—
後期高齢者分	2.10	—	7,000	7,500

(円)

介 護 保 険 料	保 育 料	上 水 道 料 金	簡 易 水 道 料 金	公 共 下 水 道 使 用 料	農 業 集 落 排 水 使 用 料
6,600	27,000	1,100	1,100	—	3,750



ニシハラムラ

西原村

434329

〒861-2492

西原村小森3259

TEL 096-279-3111

FAX 096-279-3506

URL https://www.vill.nishihara.kumamoto.jp/

地域指定等 山村（一部） 農振 農産 特定農山村（一部）

【組織】

1. 市町村長等 (R5. 6. 1現在)

長	吉井 誠 ヨシイ マコト	
	生年月日 S 44. 9. 18	
	任期 R 8. 7. 31	
	通算期数 1期	
	連続当選回数 1回	
副村長	松山 兼二	

※通算期数には、合併前の市町村における期数は含まない。

2. 議会 (R5. 6. 1現在)

議長	山下 一義	副議長	上野 正博
定数	10 人		
任期	R 6. 9. 24		

3. 職員数等 (R4. 4. 1現在)

職員数の状況				
一般行政	教育・消防	公営企業	合計	人口千人当たり
71 人	7 人	9 人	87 人	12.9 人
職員給料等の状況(一般行政職)				
平均給料月額	ラス ^o イ ^o ス指数	平均年齢		
2,663 百円	96.8	36.8 歳		

【概要】

1. 世帯数・人口等

区 分	世帯数	人口(人)		計	人口構成比(%)		
		男	女		15歳未満	15~64歳	65歳以上
H22.10.1	2,221	3,291	3,501	6,792	15.3	59.7	25.0
H27.10.1	2,341	3,309	3,493	6,802	15.3	57.0	27.7
R2.10.1	2,362	3,109	3,317	6,426	14.0	54.4	31.5
R4.10.1	2,515	3,199	3,373	6,572	14.0	53.5	32.5
R2.10.1	人口密度	83 人/km ²		行政区数	46 区		

2. 選挙人名簿登録者数 (R4.12.1現在)

男	女	計
2,736 人	2,894 人	5,630 人

3. 面積 (km²)

総面積	農用地	森 林	宅 地
77.22	11.20	46.01	2.55

4. 沿革

昭 35. 9. 1	新設	山西村・河原村 村制施行
------------	----	-----------------

【産業構造】

(百万円・人)

区 分	総生産額 (R2年度)		就業人口 (R2.10.1)	
第1次	1,597	3.5 %	563	16.1 %
第2次	30,897	68.4 %	990	28.2 %
第3次	12,703	28.1 %	1,954	55.7 %
関税等	803	-	-	-
(控除)消費税	469	-	-	-
分類不能分	-	-	11	-
合 計	45,532	-	3,518	-

※総生産額は、表示単位未満を四捨五入しており、表内において一致しない場合がある。

※就業人口について

・構成比は分母から分類不能分を除いて算出。

・合計は分類不能分も含む15歳以上の就業者数。

【公営企業】

工業用水 簡易水道

【広域連合・一部事務組合処理事務】

ごみ処理 し尿処理 火葬場 老人ホーム 介護認定審査 障がい者の介護給付費等の支給審査 広域計画 在宅介護支援 原野管理 後期高齢者医療 退職手当

【事務の委託】

公平委員会 消防 救急 火薬類取締法等に基づく事務の一部

【基本構想・基本計画期間】

基本構想	平成26年度～令和5年度
基本計画	令和元年度～令和5年度

【令和4年度主要施策】

<ul style="list-style-type: none"> ・観光誘客 ・移住・定住の促進 ・感染症予防の徹底 ・健康・防災の拠点づくり ・農畜産業の振興 ・甘藷感染症予防

【今後の主要課題】

<ul style="list-style-type: none"> ・農業振興 ・企業誘致 ・生活基盤の強化 ・子育て支援、少子化対策 ・福祉の充実
--

【財政】

※表示単位未満を四捨五入しており、表内において一致しない場合がある。

1. 決算収支（普通会計）

(百万円)

区 分	歳 入	歳 出	形式収支	実質収支	単年度収支	実質 単年度収支
R1年度決算	10,810	10,101	708	540	-142	429
R2年度決算	10,853	10,146	707	334	-206	194
R3年度決算	8,192	7,382	809	610	277	444

2. 主な歳入歳出（普通会計）

(百万円・%)

区 分		R2年度決算	増減率	R3年度決算	増減率	構成比	R4年度予算	構成比	
歳 入	地 方 税	940	-2.1	983	4.6	12.0	902	15.4	
	地 方 交 付 税	1,963	2.9	2,241	14.2	27.4	2,130	36.4	
	国 県 支 出 金	3,751	15.4	2,164	-42.3	26.4	1,137	19.4	
	地 方 債	2,152	-10.9	1,031	-52.1	12.6	696	11.9	
	そ の 他	2,048	-10.1	1,773	-13.4	21.6	983	16.8	
	歳 入 合 計	10,853	0.4	8,192	-24.5	100.0	5,848	100.0	
歳 出	義 務 的 経 費	人 件 費	786	5.2	789	0.4	10.7	831	14.2
		扶 助 費	479	-0.1	665	38.9	9.0	508	8.7
		公 債 費	952	17.4	1,107	16.4	15.0	1,172	20.0
		小 計	2,217	8.8	2,562	15.6	34.7	2,511	42.9
	物 件 費	776	-0.1	701	-9.7	9.5	827	14.1	
	補 助 費 等	1,486	71.7	639	-57.0	8.7	580	9.9	
	繰 出 金	341	4.0	326	-4.2	4.4	323	5.5	
	投 資 的 経 費	うち普通建設事業費	4,548	-8.8	2,771	-39.1	37.5	1,392	23.8
		うち補助	4,352	-10.0	2,643	-39.3	35.8	1,392	23.8
		うち単独	4,021	-12.9	2,143	-46.7	29.0	908	15.5
		うち単独	318	-12.1	492	54.8	6.7	484	8.3
	そ の 他	779	-29.8	383	-50.8	5.2	215	3.7	
	歳 出 合 計	10,146	0.4	7,382	-27.2	100.0	5,848	100.0	

3. 主な財政指標（R3年度）

区 分		指 数 等	区 分		指 数 等
標 準 財 政 規 模		3,446 百万円	実 質 収 支 比 率		17.7 %
財 政 力 指 数		0.35	公 債 費 負 担 比 率		24.3 %
健 全 化 判 断 比 率	実質赤字比率	- %	積 立 金 現 在 高	地 方 債 現 在 高	10,641 百万円
	連結実質赤字比率	- %		財 政 調 整 基 金	2,511 百万円
	実質公債費比率	7.2 %		減 債 基 金	227 百万円
	将来負担比率	- %		特 定 目 的 基 金	1,451 百万円
経 常 収 支 比 率	85.1 %		計	4,188 百万円	
うち人件費	21.1 %		土 地 開 発 基 金 現 在 高	10 百万円	
うち公債費	31.4 %				

4. 税収の状況（R3年度）

(百万円・%)

区 分	決 算 額	構 成 比
市 町 村 民 税	個 人	272 27.7
	法 人	142 14.4
	小 計	414 42.1
固 定 資 産 税	492 50.1	
そ の 他	77 7.8	
合 計	983 100.0	

5. 税の徴収率

(%)

区 分	R1年度	R2年度	R3年度	
市 町 村 税 〔国税(料)は除く〕	現年	99.5	99.4	99.6
	滞納	16.4	34.3	30.2
	合計	96.5	97.8	98.3
国民健康保険税 (料)	現年	97.2	97.7	98.4
	滞納	14.7	19.0	20.1
	合計	84.3	86.2	88.1

【公共施設整備状況】

(%)

区 分	指 数	区 分	指 数	
道 路	改 良 率	42.4	し 尿 収 集 率	100.0
	舗 装 率	65.1	上 水 道 等 普 及 率	97.7
橋 梁	永 久 橋 比 率	100.0	公 共 下 水 道 普 及 率 (人 口)	-
ご み	収 集 率	100.0	公 営 住 宅 世 帯 数 比 率	1.8

【施設数】

(R4年度)

幼 稚 園	認 定 こ ど も 園	保 育 所
		2 (1)
小 学 校	中 学 校	高 等 学 校
2 (0)	1 (0)	
老 人 福 祉 施 設	※ () は 市 町 村 立、組 合 立 以 外 の 数	
5 (1)		

【主な公的料金等の状況】

(円・%)

	国民健康保険税・料			
	所 得 割	資 産 割	均 等 割	平 等 割
医 療 分	8.70	—	29,200	24,300
介 護 分	2.10	—	14,500	—
後 期 高 齢 者 分	2.20	—	8,000	6,900

(円)

介 護 保 険 料	保 育 料	上 水 道 料 金	簡 易 水 道 料 金	公 共 下 水 道 使 用 料	農 業 集 落 排 水 使 用 料
7,000	38,000	—	902	—	—

(キヤッチフレーズ) 水と緑とひかりの村にしたら



ミフネマチ

御船町

434418

〒861-3296

御船町御船995-1

TEL 096-282-1111

FAX 096-282-2803

URL https://www.town.mifune.kumamoto.jp/

地域指定等 農振 農産 特定農山村（一部）

【組織】

1. 市町村長等 (R5. 6. 1現在)

長	藤木 正幸 フジキ マサユキ	
	生年月日 S 40. 10. 8	
	任期 R 9. 4. 26	
	通算期数 3期	
	連続当選回数 3回	
副町長	宮本 正	

※通算期数には、合併前の市町村における期数は含まない。

2. 議会 (R5. 6. 1現在)

議長	森田 優二	副議長	田上 忍
定数	14 人		
任期	R 9. 4. 29		

3. 職員数等 (R4. 4. 1現在)

職員数の状況				
一般行政	教育・消防	公営企業	合計	人口千人当たり
132 人	31 人	19 人	182 人	10.7 人
職員給料等の状況(一般行政職)				
平均給料月額	ラス ^o イ ^o ス指数	平均年齢		
2,798 百円	94.7	38.2 歳		

【概要】

1. 世帯数・人口等

区 分	世帯数	人口 (人)		計	人口構成比 (%)		
		男	女		15歳未満	15~64歳	65歳以上
H22. 10. 1	6,224	8,419	9,469	17,888	12.8	59.6	27.7
H27. 10. 1	6,317	8,165	9,072	17,237	12.9	55.6	31.5
R2. 10. 1	6,196	7,762	8,541	16,303	13.8	51.2	35.0
R4. 10. 1	6,388	7,839	8,569	16,408	14.1	50.9	35.0
R2. 10. 1	人口密度	165	人/km ²	行政区数	79 区		

2. 選挙人名簿登録者数 (R4. 12. 1現在)

男	女	計
6,728 人	7,433 人	14,161 人

3. 面積 (km²)

総面積	農用地	森 林	宅 地
99.03	12.80	55.68	4.30

4. 沿革

昭 30. 1. 1	新設	御船町・滝水村・木倉村・高木村・豊秋村・小坂村・陣村・七滝村 町制施行
昭 37. 4. 1	編入	矢部町の一部（松ノ生）

【産業構造】

(百万円・人)

区 分	総生産額 (R2年度)		就業人口 (R2. 10. 1)	
第1次	2,263	5.0 %	699	8.9 %
第2次	10,620	23.4 %	1,969	25.0 %
第3次	32,464	71.6 %	5,196	66.1 %
関税等	806	-	-	-
(控除)消費税	470	-	-	-
分類不能分	-	-	19	-
合 計	45,682	-	7,883	-

※総生産額は、表示単位未満を四捨五入しており、表内において一致しない場合がある。

※就業人口について

・構成比は分母から分類不能分を除いて算出。

・合計は分類不能分も含む15歳以上の就業者数。

【公営企業】

上水道	下水道(公共)	観光施設
-----	---------	------

【広域連合・一部事務組合処理事務】

消防	救急	ごみ処理	し尿処理	火葬場	介護認定審査	障がい者の介護給付費等の支給審査	情報公開等審査会	後期高齢者医療退職手当
----	----	------	------	-----	--------	------------------	----------	-------------

【事務の委託】

公平委員会

【基本構想・基本計画期間】

基本構想	令和2年度～令和9年度
基本計画	令和2年度～令和5年度

【令和4年度主要施策】

<ul style="list-style-type: none"> ・地域コミュニティの推進 ・道路交通網の整備 ・企業誘致の推進 ・教育環境の充実

【今後の主要課題】

<ul style="list-style-type: none"> ・地域コミュニティの推進 ・移住・定住促進対策 ・企業誘致の推進 ・観光交流の促進 ・教育環境の充実 ・積極的な情報発信

【財政】

※表示単位未満を四捨五入しており、表内において一致しない場合がある。

1. 決算収支（普通会計）

(百万円)

区 分	歳 入	歳 出	形式収支	実質収支	単年度収支	実質 単年度収支
R1年度決算	14,997	14,346	651	447	-70	-11
R2年度決算	15,645	15,114	530	428	-19	275
R3年度決算	14,582	13,680	902	815	387	719

2. 主な歳入歳出（普通会計）

(百万円・%)

区 分	R2年度決算	増減率	R3年度決算	増減率	構成比	R4年度予算	構成比
歳 入	地 方 税	1,561	2.8	1,575	0.9	10.8	12.8
	地 方 交 付 税	3,247	4.3	3,660	12.7	25.1	27.0
	国 県 支 出 金	5,018	-0.9	3,657	-27.1	25.1	18.6
	地 方 債	1,317	-43.8	682	-48.2	4.7	4.2
	そ の 他	4,502	52.2	5,008	11.3	34.3	37.4
	歳 入 合 計	15,645	4.3	14,582	-6.8	100.0	100.0
歳 出	義 務 的 経 費						
	人 件 費	1,339	-1.0	1,394	4.1	10.2	12.6
	扶 助 費	1,650	6.2	2,128	28.9	15.6	15.8
	公 債 費	1,310	34.1	1,481	13.1	10.8	12.8
	小 計	4,299	10.7	5,003	16.4	36.6	41.2
	物 件 費	2,455	74.9	2,907	18.4	21.2	22.7
	補 助 費 等	2,833	212.9	1,119	-60.5	8.2	9.7
	繰 出 金	1,092	-1.9	1,052	-3.6	7.7	9.5
	投 資 的 経 費	3,000	-49.3	1,735	-42.1	12.7	8.0
	うち普通建設事業費	1,912	-47.2	1,179	-38.4	8.6	7.4
	うち補助	1,346	-58.4	710	-47.2	5.2	3.3
	うち単独	554	-79.3	448	-19.1	3.3	4.1
	そ の 他	1,437	27.9	1,864	29.8	13.6	8.8
	歳 出 合 計	15,114	5.4	13,680	-9.5	100.0	100.0

3. 主な財政指標（R3年度）

区 分	指 数 等	区 分	指 数 等		
標 準 財 政 規 模	5,644 百万円	実 質 収 支 比 率	14.4 %		
財 政 力 指 数	0.35	公 債 費 負 担 比 率	20.2 %		
健 全 化 判 断 比 率	実 質 赤 字 比 率	- %	地 方 債 現 在 高	15,707 百万円	
	連 結 実 質 赤 字 比 率	- %	積 立 金 現 在 高	財 政 調 整 基 金	1,418 百万円
	実 質 公 債 費 比 率	11.6 %		減 債 基 金	306 百万円
	将 来 負 担 比 率	37.3 %		特 定 目 的 基 金	2,150 百万円
経 常 収 支 比 率	84.0 %	計	3,874 百万円		
うち人件費	20.4 %	土 地 開 発 基 金 現 在 高	0 百万円		
うち公債費	25.6 %				

4. 税収の状況（R3年度）

(百万円・%)

区 分	決 算 額	構 成 比
市 町 村 民 税	個 人	593 37.7
	法 人	82 5.2
	小 計	675 42.9
固 定 資 産 税	717 45.5	
そ の 他	183 11.6	
合 計	1,575 100.0	

5. 税の徴収率

(%)

区 分	R1年度	R2年度	R3年度
市 町 村 税 〔国税(料)は除く〕	現 年	99.2	99.1
	滞 納	30.0	29.8
	合 計	97.5	97.5
国 民 健 康 保 険 税 (料)	現 年	94.6	96.1
	滞 納	35.7	37.3
	合 計	87.8	89.7

【公共施設整備状況】

(%)

区 分	指 数	区 分	指 数	
道 路	改 良 率	45.8	し 尿 収 集 率	100.0
	舗 装 率	97.1	上 水 道 等 普 及 率	92.6
橋 梁	永 久 橋 比 率	100.0	公 共 下 水 道 普 及 率 (人 口)	51.0
ご み	収 集 率	100.0	公 営 住 宅 世 帯 数 比 率	5.8

【施設数】

(R4年度)

幼 稚 園	認 定 こ ど も 園	保 育 所
	2 (2)	6 (4)
小 学 校	中 学 校	高 等 学 校
6 (0)	1 (0)	1 (1)
老 人 福 祉 施 設	※ () は 市 町 村 立、組 合 立 以 外 の 数	
3 (3)		

【主な公的料金等の状況】

(円・%)

	国 民 健 康 保 険 税 ・ 料			
	所 得 割	資 産 割	均 等 割	平 等 割
医 療 分	8.20	—	25,000	22,000
介 護 分	2.10	—	13,000	—
後 期 高 齢 者 分	2.80	—	9,000	8,000

(円)

介 護 保 険 料	保 育 料	上 水 道 料 金	簡 易 水 道 料 金	公 共 下 水 道 使 用 料	農 業 集 落 排 水 使 用 料
6,400	43,000	1,560	—	3,260	—

(キヤッチフレーズ) みんながわくわくする御船町



カシママチ

嘉島町

434426

〒861-3192

嘉島町上島530

TEL 096-237-1111

FAX 096-237-2359

URL https://www.town.kumamoto-kashima.lg.jp

地域指定等 農振 農産

【組織】

1. 市町村長等 (R5. 6. 1現在)

長	荒木 泰臣 アラキ ヤスオミ	
	生年月日 S 21. 10. 10	
	任期 R 9. 2. 10	
	通算期数 10期	
	連続当選回数 10回	
副町長	—	

※通算期数には、合併前の市町村における期数は含まない。

2. 議会 (R5. 6. 1現在)

議長	森田 義雄	副議長	川野 伸一
定数	11 人		
任期	R 9. 2. 28		

3. 職員数等 (R4. 4. 1現在)

職員数の状況				
一般行政	教育・消防	公営企業	合計	人口千人当たり
73 人	11 人	10 人	94 人	9.5 人
職員給料等の状況(一般行政職)				
平均給料月額	ラス ^o イレ ^s 指数	平均年齢		
2,699 百円	94.1	38.8 歳		

【概要】

1. 世帯数・人口等

区分	世帯数	人口(人)		計	人口構成比(%)		
		男	女		15歳未満	15~64歳	65歳以上
H22.10.1	2,930	4,119	4,557	8,676	14.5	60.6	24.9
H27.10.1	3,170	4,283	4,771	9,054	15.5	58.0	26.5
R2.10.1	3,495	4,584	4,963	9,547	17.9	55.6	26.5
R4.10.1	3,724	4,716	5,110	9,826	18.6	55.4	26.0
R2.10.1	人口密度	573	人/km ²	行政区数	13 区		

2. 選挙人名簿登録者数 (R4.12.1現在)

男	女	計
3,746 人	4,048 人	7,794 人

3. 面積 (km²)

総面積	農用地	森林	宅地
16.65	7.65	—	2.98

4. 沿革

昭 30. 1. 1	新設	大島村・六嘉村 村制施行(嘉島村)
昭 44. 2. 1		町制施行

【産業構造】

(百万円・人)

区分	総生産額 (R2年度)		就業人口 (R2.10.1)	
第1次	584	1.1 %	333	7.3 %
第2次	17,476	32.8 %	1,031	22.7 %
第3次	35,187	66.1 %	3,171	69.9 %
関税等	947	—	—	—
(控除)消費税	552	—	—	—
分類不能分	—	—	26	—
合計	53,642	—	4,561	—

※総生産額は、表示単位未満を四捨五入しており、表内において一致しない場合がある。

※就業人口について

・構成比は分母から分類不能分を除いて算出。

・合計は分類不能分も含む15歳以上の就業者数。

【公営企業】

簡易水道

【広域連合・一部事務組合処理事務】

消防 救急 ごみ処理 し尿処理 火葬場 介護認定審査 障がい者の介護給付費等の支給審査 情報公開等審査会 行政不服審査会 後期高齢者医療 退職手当

【事務の委託】

公平委員会

【基本構想・基本計画期間】

基本構想	令和3年度～令和12年度
基本計画	令和3年度～令和7年度

【令和4年度主要施策】

<ul style="list-style-type: none"> 都市基盤の整備 産業の振興 生活環境の向上 防災・防犯等の充実 教育・文化の向上
--

【今後の主要課題】

<ul style="list-style-type: none"> 快適生活環境整備(公共下水道施設整備) 土地区画整理事業の促進(区画整理・住環境整備) 防災体制の整備促進 保健・医療・福祉政策の促進 教育・文化の促進 行政改革の推進 農業・商業・工業の振興
--

【財政】

※表示単位未満を四捨五入しており、表内において一致しない場合がある。

1. 決算収支（普通会計）

(百万円)

区 分	歳 入	歳 出	形式収支	実質収支	単年度収支	実質 単年度収支
R1年度決算	8,510	8,076	434	46	3	-233
R2年度決算	7,780	7,246	534	120	74	74
R3年度決算	8,382	7,678	704	34	-86	24

2. 主な歳入歳出（普通会計）

(百万円・%)

区 分		R2年度決算	増減率	R3年度決算	増減率	構成比	R4年度予算	構成比	
歳 入	地 方 税	1,704	-0.2	1,710	0.4	20.4	1,758	28.5	
	地方交付税	943	24.1	1,190	26.2	14.2	798	12.9	
	国県支出金	2,890	-4.4	2,152	-25.5	25.7	1,513	24.5	
	地方債	603	-49.4	914	51.5	10.9	571	9.3	
	その他	1,640	-10.3	2,416	47.4	28.8	1,529	24.8	
	歳入合計	7,780	-8.6	8,382	7.7	100.0	6,169	100.0	
歳 出	義務的 経費	人件費	686	-1.1	698	1.8	9.1	761	12.3
		扶助費	1,153	22.9	1,455	26.1	18.9	1,466	23.8
		公債費	566	46.1	624	10.3	8.1	653	10.6
		小計	2,405	19.1	2,777	15.5	36.2	2,880	46.7
	物件費	886	31.6	822	-7.3	10.7	830	13.5	
	補助費等	1,827	157.9	689	-62.3	9.0	560	9.1	
	繰出金	565	11.6	529	-6.5	6.9	564	9.1	
	投資的経費	うち普通建設事業費	1,158	-69.6	1,909	64.9	24.9	856	13.9
		うち補助	1,158	-67.4	1,905	64.5	24.8	856	13.9
		うち単独	728	-73.8	1,066	46.6	13.9	299	4.8
		うち単独	422	-58.4	835	97.7	10.9	557	9.0
	その他	404	10.7	952	135.5	12.4	479	7.8	
	歳出合計	7,246	-10.3	7,678	6.0	100.0	6,169	100.0	

3. 主な財政指標（R3年度）

区 分		指 数 等	区 分		指 数 等
標準財政規模		3,330 百万円	実質収支比率		1.0 %
財政力指数		0.67	公債費負担比率		11.7 %
健全化 判断比率	実質赤字比率	- %	積立金現在高	地方債現在高	8,327 百万円
	連結実質赤字比率	- %		財政調整基金	1,589 百万円
	実質公債費比率	9.4 %		減債基金	129 百万円
	将来負担比率	76.9 %		特定目的基金	664 百万円
経常収支比率		84.7 %	計		2,382 百万円
うち人件費		18.4 %	土地開発基金現在高		0 百万円
うち公債費		16.4 %			

4. 税収の状況（R3年度）

(百万円・%)

区 分	決 算 額	構 成 比
市町村民税	個人	425 24.9
	法人	165 9.6
	小計	590 34.5
固定資産税	950 55.5	
その他	170 10.0	
合計	1,710 100.0	

5. 税の徴収率

(%)

区 分	R1年度	R2年度	R3年度	
市町村民税 〔国税(料)は除く〕	現年	99.6	99.3	99.7
	滞納	35.9	35.5	50.5
	合計	99.0	98.7	99.1
国民健康保険税 (料)	現年	95.9	96.5	96.1
	滞納	37.6	35.0	26.6
	合計	90.4	90.8	89.9

【公共施設整備状況】

(%)

区 分	指 数	区 分	指 数	
道 路	改良率	88.1	し尿 収集率	100.0
	舗装率	95.8	上水道等 普及率	0.0
橋 梁	永久橋比率	100.0	公共下水道 普及率(人口)	74.8
ご み	収集率	100.0	公営住宅 世帯数比率	1.6

【施設数】

(R4年度)

幼稚園	認定こども園	保育所
	1 (1)	5 (5)
小学校	中学校	高等学校
2 (0)	1 (0)	
老人福祉施設 9 (9)	※ () は市町村民立、組合立以外の数	

【主な公的料金等の状況】

(円・%)

	国民健康保険税・料			
	所得割	資産割	均等割	平等割
医療分	8.60	—	27,000	20,000
介護分	1.90	—	12,000	—
後期高齢者分	2.70	—	8,900	6,600

(円)

介護 保険料	保育料	上水道 料金	簡易 水道 料金	公共 下水道 使用料	農業集 落排水 使用料
5,700	43,000	—	1,848	4,190	—

(キヤッチフレーズ) 清水わき心ふれあう嘉島町



マシキマチ

益城町

434434

〒861-2295

益城町宮園702

TEL 096-286-3111

FAX 096-286-4523

URL https://www.town.mashiki.lg.jp/

地域指定等 農振 農産 特定農山村

【組織】

1. 市町村長等 (R5. 6. 1現在)

長	西村 博則 ニシムラ ヒロノリ	
	生年月日 S 31. 5. 8	
	任期 R 8. 5. 4	
	通算期数 3期	
	連続当選回数 3回	
副町長	濱田 義之	

※通算期数には、合併前の市町村における期数は含まない。

2. 議会 (R5. 6. 1現在)

議長	中川 公則	副議長	榮 正敏
定数	18 人		
任期	R 9. 4. 29		

3. 職員数等 (R4. 4. 1現在)

職員数の状況				
一般行政	教育・消防	公営企業	合計	人口千人当たり
228 人	41 人	32 人	301 人	9.0 人
職員給料等の状況(一般行政職)				
平均給料月額	ラスパ ^レ ルス指数	平均年齢		
2,969 百円	92.4	42.7 歳		

【概要】

1. 世帯数・人口等

区分	世帯数	人口(人)		計	人口構成比(%)		
		男	女		15歳未満	15~64歳	65歳以上
H22. 10. 1	10,935	15,531	17,145	32,676	14.8	61.7	23.5
H27. 10. 1	11,477	16,064	17,547	33,611	15.7	57.6	26.7
R2. 10. 1	11,744	15,602	16,908	32,510	15.9	54.0	30.1
R4. 10. 1	12,158	15,754	17,045	32,799	15.9	53.4	30.7
R2. 10. 1	人口密度	495 人/km ²		行政区数	68 区		

2. 選挙人名簿登録者数 (R4. 12. 1現在)

男	女	計
12,927 人	14,275 人	27,202 人

4. 沿革

昭 29. 4. 1 新設 木山町・広安村・飯野村・福田村・津森村町制施行

3. 面積 (km²)

総面積	農用地	森林	宅地
65.68	21.80	19.08	7.09

【産業構造】

(百万円・人)

区分	総生産額 (R2年度)		就業人口 (R2. 10. 1)	
第1次	2,619	1.9 %	1,097	7.3 %
第2次	57,253	40.5 %	3,518	23.3 %
第3次	81,550	57.7 %	10,452	69.4 %
関税等	2,514	-	-	-
(控除)消費税	1,466	-	-	-
分類不能分	-	-	223	-
合計	142,471	-	15,290	-

※総生産額は、表示単位未満を四捨五入しており、表内において一致しない場合がある。

※就業人口について

・構成比は分母から分類不能分を除いて算出。

・合計は分類不能分も含む15歳以上の就業者数。

【公営企業】

上水道 下水道(公共、環境、農業)

【広域連合・一部事務組合処理事務】

ごみ処理 し尿処理 火葬場 介護認定審査 障がい者の介護給付費等の支給審査 情報公開等審査会 後期高齢者医療 退職手当

【事務の委託】

公平委員会 消防 救急 火薬類取締法等に基づく事務の一部

【基本構想・基本計画期間】

基本構想	平成30年度～期限なし
基本計画	令和4年度～令和8年度

【令和4年度主要施策】

- ・復旧・復興事業
- ・被災者の生活再建
- ・にぎわいづくり(産業振興、交流人口含む)
- ・防災意識の向上
- ・協働のまちづくり
- ・健康づくりの推進
- ・子育て・教育環境の整備の充実

【今後の主要課題】

- ・復旧・復興事業及び被災者の生活再建
- ・にぎわいづくり(産業振興、交流人口含む)
- ・協働のまちづくり
- ・防災意識の向上
- ・健康づくりの推進
- ・子育て・教育環境の整備の充実
- ・定住促進事業

【財政】

※表示単位未満を四捨五入しており、表内において一致しない場合がある。

1. 決算収支（普通会計）

(百万円)

区 分	歳 入	歳 出	形式収支	実質収支	単年度収支	実質 単年度収支
R1年度決算	48,493	46,791	1,702	1,159	907	908
R2年度決算	34,189	32,725	1,464	1,212	53	54
R3年度決算	25,100	23,889	1,211	932	-280	-280

2. 主な歳入歳出（普通会計）

(百万円・%)

区 分	R2年度決算	増減率	R3年度決算	増減率	構成比	R4年度予算	構成比	
歳 入	地 方 税	3,731	2.2	3,599	-3.6	14.3	3,512	16.1
	地方交付税	4,359	8.1	5,019	15.1	20.0	4,086	18.7
	国県支出金	14,470	-43.2	6,675	-53.9	26.6	4,890	22.4
	地方債	6,709	-43.0	3,665	-45.4	14.6	4,591	21.1
	その他	4,920	37.8	6,143	24.8	24.5	4,714	21.6
	歳入合計	34,189	-29.5	25,100	-26.6	100.0	21,793	100.0
歳 出	義務的経費							
	人件費	2,427	2.0	2,322	-4.3	9.7	2,945	13.5
	扶助費	1,763	2.3	2,713	53.8	11.4	1,904	8.7
	公債費	1,602	70.4	1,941	21.1	8.1	2,442	11.2
	小計	5,793	14.8	6,975	20.4	29.2	7,291	33.5
	物件費	2,961	47.5	3,149	6.4	13.2	3,162	14.5
	補助費等	6,804	164.4	3,638	-46.5	15.2	3,239	14.9
	繰出金	1,376	-33.8	1,169	-15.0	4.9	1,456	6.7
	投資的経費	14,655	-57.5	6,699	-54.3	28.0	6,198	28.4
	うち普通建設事業費	3,086	-85.1	3,341	8.3	14.0	3,223	14.8
	うち補助	2,029	-89.2	1,758	-13.3	7.4	2,511	11.5
	うち単独	715	-54.0	1,371	91.8	5.7	712	3.3
	その他	1,136	87.1	2,259	98.9	9.5	447	2.1
	歳出合計	32,725	-30.1	23,889	-27.0	100.0	21,793	100.0

3. 主な財政指標（R3年度）

区 分	指 数 等	区 分	指 数 等
標準財政規模	9,059 百万円	実質収支比率	10.3 %
財政力指数	0.53	公債費負担比率	12.6 %
健全化判断比率	実質赤字比率	- %	積立金現在高
	連結実質赤字比率	- %	
	実質公債費比率	8.8 %	
	将来負担比率	38.1 %	
経常収支比率	86.6 %	地方債現在高	45,938 百万円
うち人件費	22.3 %	財政調整基金	1,121 百万円
うち公債費	20.7 %	減債基金	1,601 百万円
		特定目的基金	4,953 百万円
		計	7,675 百万円
		土地開発基金現在高	51 百万円

4. 税収の状況（R3年度）

(百万円・%)

区 分	決 算 額	構 成 比
市町村民税	個 人	1,273 35.4
	法 人	237 6.6
	小 計	1,510 42.0
固定資産税	1,772 49.2	
その他	317 8.8	
合 計	3,599 100.0	

5. 税の徴収率

(%)

区 分	R1年度	R2年度	R3年度
市町村民税 〔国保税(料)は除く〕	現年	99.0	99.0
	滞納	24.7	21.9
	合計	96.3	96.3
国民健康保険税 (料)	現年	94.2	94.4
	滞納	20.9	21.4
	合計	80.8	80.6

【公共施設整備状況】

(%)

区 分	指 数	区 分	指 数	
道 路	改良率	87.8	し 尿 収 集 率	100.0
	舗装率	98.8	上水道等 普及率	96.4
橋 梁	永久橋比率	100.0	公共下水道 普及率(人口)	99.6
ご み	収集率	100.0	公営住宅 世帯数比率	7.5

【施設数】

(R4年度)

幼稚園	認定こども園	保育所
2 (0)	1 (1)	23 (18)
小学校	中学校	高等学校
5 (0)	2 (0)	
老人福祉施設	※ () は市町村民立、組合立以外の数	
11 (11)		

【主な公的料金等の状況】

(円・%)

	国民健康保険税・料			
	所得割	資産割	均等割	平等割
医療分	8.79	—	25,100	31,500
介護分	2.23	—	11,600	—
後期高齢者分	2.76	—	8,100	8,000

(円)

介護保険料	保育料	上水道料金	簡易水道料金	公共下水道使用料	農業集落排水使用料
6,100	38,000	1,380	—	3,284	3,284



コウサマチ

甲佐町

434442

〒861-4696

甲佐町豊内719-4

TEL 096-234-1111

FAX 096-234-3964

URL https://www.town.kosa.lg.jp/

地域指定等 過疎 山村（一部） 農振 農産 特定農山村（一部）

【組織】

1. 市町村長等 (R5. 6. 1現在)

長	奥名 克美 オクナ カツミ	
	生年月日 S 35. 11. 27	
	任期 R 5. 8. 31	
	通算期数 4期	
	連続当選回数 4回	
副町長 師富 省三		

※通算期数には、合併前の市町村における期数は含まない。

2. 議会 (R5. 6. 1現在)

議長	宮本 修治	副議長	荒田 博
定数	11 人		
任期	R 9. 2. 28		

3. 職員数等 (R4. 4. 1現在)

職員数の状況				
一般行政	教育・消防	公営企業	合計	人口千人当たり
103 人	15 人	13 人	131 人	12.7 人
職員給料等の状況(一般行政職)				
平均給料月額	ラスパ ^レ ルス指数	平均年齢		
2,804 百円	92.0	41.6 歳		

【概要】

1. 世帯数・人口等

区分	世帯数	人口(人)		計	人口構成比(%)		
		男	女		15歳未満	15~64歳	65歳以上
H22. 10. 1	3,693	5,202	5,979	11,181	11.4	55.4	33.2
H27. 10. 1	3,710	5,043	5,674	10,717	12.4	51.5	36.1
R2. 10. 1	3,678	4,813	5,319	10,132	12.6	48.0	39.4
R4. 10. 1	3,762	4,748	5,223	9,971	12.7	46.8	40.5
R2. 10. 1	人口密度	175 人/km ²		行政区数	50 区		

2. 選挙人名簿登録者数 (R4. 12. 1現在)

男	女	計
4,077 人	4,608 人	8,685 人

4. 沿革

昭 30. 1. 1 新設 甲佐町・宮内村・竜野村・白旗村・乙女村 町制施行

3. 面積 (km²)

総面積	農用地	森林	宅地
57.93	11.90	25.57	3.27

【産業構造】

(百万円・人)

区分	総生産額 (R2年度)		就業人口 (R2. 10. 1)	
第1次	1,340	4.4 %	731	14.5 %
第2次	9,731	31.8 %	1,203	23.8 %
第3次	19,567	63.9 %	3,115	61.7 %
関税等	545	-	-	-
(控除)消費税	318	-	-	-
分類不能分	-	-	24	-
合計	30,865	-	5,073	-

※総生産額は、表示単位未満を四捨五入しており、表内において一致しない場合がある。

※就業人口について

・構成比は分母から分類不能分を除いて算出。

・合計は分類不能分も含む15歳以上の就業者数。

【公営企業】

上水道

【広域連合・一部事務組合処理事務】

消防 救急 ごみ処理 し尿処理 火葬場 介護認定審査 障がい者の介護給付費等の支給審査 情報公開等審査会 後期高齢者医療退職手当 行政不服審査会
--

【事務の委託】

公平委員会

【基本構想・基本計画期間】

基本構想	令和3年度～令和12年度
基本計画	令和3年度～令和7年度

【令和4年度主要施策】

<ul style="list-style-type: none"> ・農業の振興 ・町道の整備 ・消防・防災 ・介護保険制度の充実 ・教育環境の整備 ・健全な財政基盤の確立

【今後の主要課題】

<ul style="list-style-type: none"> ・産業の振興 ・都市基盤の整備 ・生活環境の整備 ・健康・福祉の向上 ・教育・文化の向上 ・協働による施策の推進

【財政】

※表示単位未満を四捨五入しており、表内において一致しない場合がある。

1. 決算収支（普通会計）

(百万円)

区 分	歳 入	歳 出	形式収支	実質収支	単年度収支	実質 単年度収支
R1年度決算	9,067	8,653	414	352	-339	-513
R2年度決算	9,324	8,799	525	488	136	36
R3年度決算	9,620	8,883	737	723	234	100

2. 主な歳入歳出（普通会計）

(百万円・%)

区 分	R2年度決算	増減率	R3年度決算	増減率	構成比	R4年度予算	構成比
歳 入	地 方 税	1,020	8.1	1,023	0.3	998	14.3
	地 方 交 付 税	2,551	9.1	2,900	13.7	2,350	33.7
	国 県 支 出 金	3,634	22.8	2,924	-19.6	1,611	23.1
	地 方 債	1,033	-39.5	1,119	8.4	518	7.4
	そ の 他	1,086	-3.0	1,655	52.4	1,492	21.4
	歳 入 合 計	9,324	2.8	9,620	3.2	6,969	100.0
歳 出	義 務 的 経 費						
	人 件 費	929	7.3	975	5.0	1,096	15.7
	扶 助 費	1,273	4.5	1,542	21.1	1,299	18.6
	公 債 費	952	24.0	1,020	7.1	1,122	16.1
	小 計	3,154	10.6	3,537	12.2	3,517	50.5
	物 件 費	887	25.2	1,115	25.7	943	13.5
	補 助 費 等	1,828	161.2	676	-63.0	636	9.1
	繰 出 金	633	3.5	629	-0.7	624	9.0
	投 資 的 経 費	2,058	-40.7	2,243	9.0	905	13.0
	うち普通建設事業費	1,766	-26.2	1,967	11.4	905	13.0
	うち補助	1,314	-27.1	1,571	19.5	675	9.7
	うち単独	430	-74.2	370	-13.9	230	3.3
	そ の 他	239	-22.4	683	185.2	344	4.9
	歳 出 合 計	8,799	1.7	8,883	1.0	6,969	100.0

3. 主な財政指標（R3年度）

区 分	指 数 等	区 分	指 数 等
標 準 財 政 規 模	4,155 百万円	実 質 収 支 比 率	17.4 %
財 政 力 指 数	0.31	公 債 費 負 担 比 率	19.2 %
健 全 化 判 断 比 率	実 質 赤 字 比 率	- %	積 立 金 現 在 高
	連 結 実 質 赤 字 比 率	- %	
	実 質 公 債 費 比 率	6.3 %	
	将 来 負 担 比 率	32.0 %	
経 常 収 支 比 率	80.1 %	財 政 調 整 基 金	1,467 百万円
うち人件費	19.4 %	減 債 基 金	152 百万円
うち公債費	24.4 %	特 定 目 的 基 金	1,305 百万円
		計	2,924 百万円
		土 地 開 発 基 金 現 在 高	0 百万円

4. 税収の状況（R3年度）

(百万円・%)

区 分	決 算 額	構 成 比
市 町 村 民 税	個 人	306 29.9
	法 人	39 3.9
	小 計	345 33.8
固 定 資 産 税	539 52.7	
そ の 他	139 13.5	
合 計	1,023 100.0	

5. 税の徴収率

(%)

区 分	R1年度	R2年度	R3年度	
市 町 村 税 〔国保税(料)は除く〕	現 年	99.0	99.2	99.3
	滞 納	9.9	11.9	34.1
	合 計	91.9	93.0	94.8
国 民 健 康 保 険 税 (料)	現 年	96.6	97.2	98.0
	滞 納	12.5	15.5	15.3
	合 計	75.5	77.2	80.1

【公共施設整備状況】

(%)

区 分	指 数	区 分	指 数	
道 路	改 良 率	78.2	し 尿 収 集 率	100.0
	舗 装 率	98.2	上 水 道 等 普 及 率	81.0
橋 梁	永 久 橋 比 率	100.0	公 共 下 水 道 普 及 率 (人 口)	-
ご み	収 集 率	100.0	公 営 住 宅 世 帯 数 比 率	5.6

【施設数】

(R4年度)

幼 稚 園	認 定 こ ど も 園	保 育 所
		5 (5)
小 学 校	中 学 校	高 等 学 校
4 (0)	1 (0)	1 (1)
老 人 福 祉 施 設	※ () は 市 町 村 立 ・ 組 合 立 以 外 の 数	
13 (13)		

【主な公的料金等の状況】

(円・%)

	国 民 健 康 保 険 税 ・ 料			
	所 得 割	資 産 割	均 等 割	平 等 割
医 療 分	8.30	—	28,000	20,000
介 護 分	2.04	—	13,400	—
後 期 高 齢 者 分	2.90	—	9,000	8,000

(円)

介 護 保 険 料	保 育 料	上 水 道 料 金	簡 易 水 道 料 金	公 共 下 水 道 使 用 料	農 業 集 落 排 水 使 用 料
6,100	40,000	1,617	—	—	—



ヤマトチョウ

山都町

434477

〒861-3592

山都町浜町6

TEL 0967-72-1111

FAX 0967-72-1080

URL https://www.town.kumamoto-yamato.lg.jp/

地域指定等 過疎 山村（一部） 農振 農産 国定公園（一部） 特定農山村 棚田

【組織】

1. 市町村長等 (R5. 6. 1現在)

長	梅田 穰 ウメダ ユタカ	
	生年月日 S 22. 6. 26	
	任期 R 7. 3. 5	
	通算期数 2期	
	連続当選回数 2回	
副町長 檜林 力也		

※通算期数には、合併前の市町村における期数は含まない。

2. 議会 (R5. 6. 1現在)

議長	藤澤 和生	副議長	藤原 秀幸
定数	14 人		
任期	R 7. 10. 31		

3. 職員数等 (R4. 4. 1現在)

職員数の状況				
一般行政	教育・消防	公営企業	合計	人口千人当たり
189 人	31 人	89 人	309 人	22.1 人
職員給料等の状況(一般行政職)				
平均給料月額	ラスパ ^レ ルス指数	平均年齢		
2,992 百円	93.1	41.6 歳		

【概要】

1. 世帯数・人口等

区 分	世帯数	人口(人)		計	人口構成比(%)		
		男	女		15歳未満	15~64歳	65歳以上
H22. 10. 1	5,906	8,129	8,852	16,981	9.8	50.5	39.8
H27. 10. 1	5,594	7,203	7,946	15,149	9.1	46.4	44.5
R2. 10. 1	5,252	6,439	7,064	13,503	9.2	40.5	50.3
R4. 10. 1	5,124	6,073	6,662	12,735	9.0	38.6	52.5
R2. 10. 1	人口密度	25 人/km ²		行政区数	151 区		

行政区数、条例による。今までが誤り。

2. 選挙人名簿登録者数 (R4. 12. 1現在)

男	女	計
5,810 人	6,309 人	12,119 人

4. 沿革

平 17. 2. 11	新設 矢部町・清和村・蘇陽町 町制施行
-------------	------------------------

3. 面積 (km²)

総面積	農用地	森林	宅地
544.67	48.60	391.41	5.00

【産業構造】

(百万円・人)

区 分	総生産額 (R2年度)		就業人口 (R2. 10. 1)	
第1次	5,827	13.6 %	2,792	37.9 %
第2次	13,168	30.7 %	1,160	15.8 %
第3次	23,859	55.7 %	3,413	46.3 %
関税等	762	-	-	-
(控除)消費税	444	-	-	-
分類不能分	-	-	87	-
合 計	43,171	-	7,452	-

※総生産額は、表示単位未満を四捨五入しており、表内において一致しない場合がある。

※就業人口について

・構成比は分母から分類不能分を除いて算出。

・合計は分類不能分も含む15歳以上の就業者数。

【公営企業】

上水道 病院 簡易水道 観光施設

【広域連合・一部事務組合処理事務】

消防 救急 介護認定審査 障がい者の介護給付費等の支給審査 情報公開等審査会 後期高齢者医療 退職手当 行政不服審査会 一般廃棄物処理施設整備
--

【事務の委託】

公平委員会

【基本構想・基本計画期間】

基本構想	平成27年度～令和6年度
基本計画	令和2年度～令和6年度

【令和4年度主要施策】

<ul style="list-style-type: none"> 九州中央自動車道開通に向けた施設整備 SDGs未来都市指定による持続可能なまちづくり 農林業及び商工観光業の振興 移住定住支援のための住宅、住環境の整備 高齢者支援の充実 子育て支援と教育環境の充実 地域情報化の推進
--

【今後の主要課題】

<ul style="list-style-type: none"> 山の都の未来に光をあてる人づくり 山の都の特性を活かした魅力ある産業づくり 山の都での暮らしを守る環境づくり 山の都の特性が輝く地域づくり 効果的な行財政運営

【財政】

※表示単位未満を四捨五入しており、表内において一致しない場合がある。

1. 決算収支（普通会計）

(百万円)

区 分	歳 入	歳 出	形式収支	実質収支	単年度収支	実質 単年度収支
R1年度決算	14,133	13,595	538	257	122	165
R2年度決算	16,043	15,219	824	384	127	-266
R3年度決算	17,378	15,938	1,440	888	504	459

2. 主な歳入歳出（普通会計）

(百万円・%)

区 分		R2年度決算	増減率	R3年度決算	増減率	構成比	R4年度予算	構成比	
歳 入	地 方 税	1,191	-0.9	1,242	4.2	7.1	1,175	8.6	
	地方交付税	5,803	2.1	6,247	7.6	35.9	5,500	40.2	
	国県支出金	6,167	28.2	6,418	4.1	36.9	3,921	28.7	
	地方債	733	26.3	1,202	63.9	6.9	1,243	9.1	
	その他	2,149	15.5	2,270	5.7	13.1	1,831	13.4	
	歳入合計	16,043	13.5	17,378	8.3	100.0	13,670	100.0	
歳 出	義務的 経費	人件費	1,945	3.3	2,057	5.8	12.9	2,085	15.3
		扶助費	1,445	5.7	1,828	26.5	11.5	1,489	10.9
		公債費	933	-1.7	916	-1.8	5.7	903	6.6
		小計	4,323	3.0	4,801	11.0	30.1	4,477	32.8
	物件費	1,843	4.6	2,335	26.7	14.6	1,732	12.7	
	補助費等	3,405	82.7	1,974	-42.0	12.4	1,967	14.4	
	繰出金	1,166	-10.2	1,188	1.9	7.5	1,133	8.3	
	投資的経費	うち普通建設事業費	1,939	9.3	2,812	45.0	17.6	2,923	21.4
		うち補助	902	0.0	1,550	71.9	9.7	2,249	16.5
		うち単独	951	-71.4	1,180	24.1	7.4	674	4.9
	その他	313	94.9	234	-25.1	1.5	469	3.4	
	歳出合計	15,219	11.9	15,938	4.7	100.0	13,670	100.0	

3. 主な財政指標（R3年度）

区 分		指 数 等	区 分		指 数 等
標準財政規模		7,748 百万円	実質収支比率		11.5 %
財政力指数		0.22	公債費負担比率		9.3 %
健全化 判断比率	実質赤字比率	- %	積立金現在高	地方債現在高	8,417 百万円
	連結実質赤字比率	- %		財政調整基金	1,058 百万円
	実質公債費比率	4.6 %		減債基金	315 百万円
	将来負担比率	2.2 %		特定目的基金	1,225 百万円
経常収支比率		79.8 %	計		2,597 百万円
うち人件費		24.6 %	土地開発基金現在高		0 百万円
うち公債費		11.7 %			

4. 税収の状況（R3年度）

(百万円・%)

区 分	決 算 額	構 成 比
市町村民税	個人	380 30.6
	法人	56 4.5
	小計	436 35.1
固定資産税	648 52.2	
その他	158 12.7	
合計	1,242 100.0	

5. 税の徴収率

(%)

区 分	R1年度	R2年度	R3年度	
市町村民税 〔国税(料)は除く〕	現年	98.5	99.1	99.1
	滞納	23.3	28.8	28.3
	合計	93.8	95.4	96.2
国民健康保険税 (料)	現年	96.8	97.1	97.8
	滞納	21.2	28.0	28.0
	合計	85.3	87.3	89.2

【公共施設整備状況】

(%)

区 分	指 数	区 分	指 数	
道 路	改良率	41.8	し尿 収集率	100.0
	舗装率	80.0	上水道等 普及率	78.0
橋 梁	永久橋比率	99.4	公共下水道 普及率(人口)	-
ご み	収集率	100.0	公営住宅 世帯数比率	4.9

【施設数】

(R4年度)

幼稚園	認定こども園	保育所
	1 (1)	9 (4)
小学校	中学校	高等学校
6 (0)	3 (0)	1 (1)
老人福祉施設 23 (23)	※ () は市町村立、組合立以外の数	

【主な公的料金等の状況】

(円・%)

	国民健康保険税・料			
	所得割	資産割	均等割	平等割
医療分	8.94	—	26,300	22,600
介護分	2.13	—	13,600	—
後期高齢者分	3.12	—	9,600	8,000

(円)

介護 保険料	保育料	上水道 料金	簡易 水道 料金	公共 下水道 使用料	農業集 落排水 使用料
7,000	35,000	1,562	400	—	—

（キャッチフレーズ）輝く！みんなでつくる「山の都」のものがたり



ヒカワチョウ

氷川町

434680

〒869-4814

氷川町島地642

TEL 0965-52-7111

FAX 0965-52-3939

URL <https://www.town.hikawa.kumamoto.jp>

地域指定等 過疎（一部） 農振 農産 拠点

【組織】

1. 市町村長等 (R5. 6. 1現在)

長	藤本 一臣 フジモト カズオミ	
	生年月日 S 34. 1. 5	
	任期 R 7. 11. 5	
	通算期数 4期	
	連続当選回数 4回	
副町長	平 逸郎	

※通算期数には、合併前の市町村における期数は含まない。

2. 議会 (R5. 6. 1現在)

議長	米村 洋	副議長	片山 裕治
定数	12 人		
任期	R 7. 11. 5		

3. 職員数等 (R4. 4. 1現在)

職員数の状況				
一般行政	教育・消防	公営企業	合計	人口千人当たり
98 人	14 人	13 人	125 人	11.0 人
職員給料等の状況(一般行政職)				
平均給料月額	ラス ^o イレ ^s 指数	平均年齢		
2,985 百円	92.5	41.6 歳		

【概要】

1. 世帯数・人口等

区 分	世帯数	人口 (人)		計	人口構成比 (%)		
		男	女		15歳未満	15~64歳	65歳以上
H22. 10. 1	3,973	5,877	6,838	12,715	12.0	57.3	30.7
H27. 10. 1	3,878	5,599	6,395	11,994	12.1	53.1	34.8
R2. 10. 1	3,932	5,083	6,011	11,094	11.1	49.2	39.7
R4. 10. 1	3,909	4,874	5,798	10,672	10.5	48.6	40.9
R2. 10. 1	人口密度	333	人/km ²	行政区数	42 区		

2. 選挙人名簿登録者数 (R4. 12. 1現在)

男	女	計
4,379 人	5,140 人	9,519 人

3. 面積 (km²)

総面積	農用地	森 林	宅 地
33.36	15.20	3.31	3.01

4. 沿革

平 17. 10. 1	新設	宮原町・竜北町 町制施行
-------------	----	-----------------

【産業構造】

(百万円・人)

区 分	総生産額 (R2年度)		就業人口 (R2. 10. 1)	
第1次	3,457	14.6 %	1,526	28.1 %
第2次	2,306	9.7 %	1,033	19.0 %
第3次	17,895	75.6 %	2,875	52.9 %
関税等	421	-	-	-
(控除)消費税	245	-	-	-
分類不能分	-	-	56	-
合 計	23,833	-	5,490	-

※総生産額は、表示単位未満を四捨五入しており、表内において一致しない場合がある。

※就業人口について

・構成比は分母から分類不能分を除いて算出。

・合計は分類不能分も含む15歳以上の就業者数。

【公営企業】

下水道(環境、個別)

【広域連合・一部事務組合処理事務】

消防 救急 ごみ処理 し尿処理 火葬場 水道 学校 後期高齢者医療 退職手当
--

【事務の委託】

公平委員会 特別支援学校 イントラネットの運用

【基本構想・基本計画期間】

基本構想	平成30年度～令和9年度
基本計画	令和5年度～令和9年度

【令和4年度主要施策】

<ul style="list-style-type: none"> 産業基盤整備・振興事業 教育環境整備事業 子育て支援事業 防災基盤・危機管理機能強化事業 幹線道路・生活道路整備事業 下水道事業 新型コロナウイルス感染症対策事業

【今後の主要課題】

<ul style="list-style-type: none"> 産業の活性化と新たな雇用の創出 安心して暮らせる福祉の構築 人を育む教育の振興 安全で快適な生活環境の整備 住民自治を支える効率的な行政運営の確立

【財政】

※表示単位未満を四捨五入しており、表内において一致しない場合がある。

1. 決算収支（普通会計）

(百万円)

区 分	歳 入	歳 出	形式収支	実質収支	単年度収支	実質 単年度収支
R1年度決算	7,407	7,100	307	292	-152	-321
R2年度決算	8,899	8,475	424	410	119	-180
R3年度決算	8,047	7,346	701	671	260	23

2. 主な歳入歳出（普通会計）

(百万円・%)

区 分	R2年度決算	増減率	R3年度決算	増減率	構成比	R4年度予算	構成比	
歳 入	地 方 税	1,020	0.5	1,018	-0.2	12.6	968	14.1
	地 方 交 付 税	2,868	2.3	3,043	6.1	37.8	2,850	41.7
	国 県 支 出 金	2,690	103.1	1,723	-36.0	21.4	1,278	18.7
	地 方 債	721	-5.2	368	-48.9	4.6	148	2.2
	そ の 他	1,600	6.3	1,895	18.5	23.6	1,598	23.4
	歳 入 合 計	8,899	20.1	8,047	-9.6	100.0	6,842	100.0
歳 出	義 務 的 経 費							
	人 件 費	1,026	5.0	1,025	-0.1	13.9	1,177	17.2
	扶 助 費	1,004	2.3	1,283	27.7	17.5	992	14.5
	公 債 費	904	14.9	971	7.4	13.2	983	14.4
	小 計	2,935	6.9	3,279	11.7	44.6	3,152	46.1
	物 件 費	900	5.6	900	0.0	12.2	1,090	15.9
	補 助 費 等	2,323	112.4	1,103	-52.5	15.0	1,339	19.6
	繰 出 金	951	-2.3	984	3.5	13.4	720	10.5
	投 資 的 経 費	919	-14.9	562	-38.9	7.6	330	4.8
	うち普通建設事業費	919	-14.9	562	-38.9	7.6	330	4.8
	うち補助	170	-56.4	272	60.1	3.7	210	3.1
	うち単独	655	9.3	203	-69.0	2.8	120	1.8
	そ の 他	448	26.2	519	15.9	7.1	211	3.1
	歳 出 合 計	8,475	19.4	7,346	-13.3	100.0	6,842	100.0

3. 主な財政指標（R3年度）

区 分	指 数 等	区 分	指 数 等		
標 準 財 政 規 模	4,333 百万円	実 質 収 支 比 率	15.5 %		
財 政 力 指 数	0.28	公 債 費 負 担 比 率	16.9 %		
健 全 化 判 断 比 率	実質赤字比率	- %	地 方 債 現 在 高	6,745 百万円	
	連結実質赤字比率	- %	積 立 金 現 在 高	財 政 調 整 基 金	1,500 百万円
	実質公債費比率	10.5 %		減 債 基 金	65 百万円
	将来負担比率	35.1 %		特 定 目 的 基 金	762 百万円
経 常 収 支 比 率	95.5 %	計	2,327 百万円		
うち人件費	21.6 %	土 地 開 発 基 金 現 在 高	39 百万円		
うち公債費	21.6 %				

4. 税収の状況（R3年度）

(百万円・%)

区 分	決 算 額	構 成 比
市 町 村 民 税	個 人	394 38.7
	法 人	29 2.9
	小 計	423 41.6
固 定 資 産 税	469 46.1	
そ の 他	125 12.3	
合 計	1,018 100.0	

5. 税の徴収率

(%)

区 分	R1年度	R2年度	R3年度	
市 町 村 税 〔国税(料)は除く〕	現 年	97.9	98.6	99.3
	滞 納	24.3	40.4	53.5
	合 計	94.7	96.3	97.8
国 民 健 康 保 険 税 (料)	現 年	96.6	97.6	97.8
	滞 納	25.3	35.9	40.9
	合 計	86.9	91.2	93.2

【公共施設整備状況】

(%)

区 分	指 数	区 分	指 数	
道 路	改 良 率	65.6	し 尿 収 集 率	100.0
	舗 装 率	96.4	上 水 道 等 普 及 率	72.0
橋 梁	永 久 橋 比 率	100.0	公 共 下 水 道 普 及 率 (人 口)	87.7
ご み	収 集 率	100.0	公 営 住 宅 世 帯 数 比 率	5.4

【施設数】

(R4年度)

幼 稚 園	認 定 こ ど も 園	保 育 所
3 (3)		7 (6)
小 学 校	中 学 校	高 等 学 校
3 (0)	2 (0)	
老 人 福 祉 施 設	※ () は 市 町 村 立、組 合 立 以 外 の 数	
2 (2)		

【主な公的料金等の状況】

(円・%)

	国 民 健 康 保 険 税 ・ 料			
	所 得 割	資 産 割	均 等 割	平 等 割
医 療 分	7.00	—	30,300	22,400
介 護 分	1.70	—	13,300	—
後 期 高 齢 者 分	2.10	—	8,800	6,500

(円)

介 護 保 険 料	保 育 料	上 水 道 料 金	簡 易 水 道 料 金	公 共 下 水 道 使 用 料	農 業 集 落 排 水 使 用 料
7,000	32,000	—	—	—	—



アシキタマチ

芦北町

434825

〒869-5498

芦北町芦北2015

TEL 0966-82-2511

FAX 0966-82-2893

URL https://www.town.ashikita.lg.jp

地域指定等 過疎 山村（一部） 農振 農産 特定農山村

【組織】

1. 市町村長等 (R5. 6. 1現在)

長	竹崎 一成 タケザキ カズナリ	
	生年月日 S 22. 3. 21	
	任期 R 7. 1. 22	
	通算期数 5期	
	連続当選回数 5回	
副町長	藤崎 正司	

※通算期数には、合併前の市町村における期数は含まない。

2. 議会 (R5. 6. 1現在)

議長	宮内 道則	副議長	元山 秀志
定数	14 人		
任期	R 8. 3. 31		

3. 職員数等 (R4. 4. 1現在)

職員数の状況				
一般行政	教育・消防	公営企業	合計	人口千人当たり
168 人	30 人	19 人	217 人	13.4 人
職員給料等の状況(一般行政職)				
平均給料月額	ラス ^o イルス指数	平均年齢		
2,998 百円	94.8	41.2 歳		

【概要】

1. 世帯数・人口等

区分	世帯数	人口(人)		計	人口構成比(%)		
		男	女		15歳未満	15~64歳	65歳以上
H22. 10. 1	6,796	8,928	10,388	19,316	10.9	53.2	35.9
H27. 10. 1	6,481	8,248	9,413	17,661	10.7	49.4	40.0
R2. 10. 1	5,996	7,370	8,311	15,681	10.3	44.9	44.8
R4. 10. 1	5,815	7,017	7,806	14,823	10.0	43.6	46.4
R2. 10. 1	人口密度	67 人/km ²		行政区数	84 区		

2. 選挙人名簿登録者数 (R4. 12. 1現在)

男	女	計
6,527 人	7,384 人	13,911 人

3. 面積 (km²)

総面積	農用地	森林	宅地
234.01	14.10	183.41	4.37

4. 沿革

平 17. 1. 1	新設	田浦町・芦北町 町制施行
------------	----	-----------------

【産業構造】

(百万円・人)

区分	総生産額 (R2年度)		就業人口 (R2. 10. 1)	
第1次	1,992	4.6 %	1,080	15.3 %
第2次	13,091	30.3 %	1,616	22.9 %
第3次	28,154	65.1 %	4,351	61.7 %
関税等	769	-	-	-
(控除)消費税	448	-	-	-
分類不能分	-	-	7	-
合計	43,558	-	7,054	-

※総生産額は、表示単位未満を四捨五入しており、表内において一致しない場合がある。

※就業人口について

・構成比は分母から分類不能分を除いて算出。

・合計は分類不能分も含む15歳以上の就業者数。

【公営企業】

上水道 下水道 (農業、生活)

【広域連合・一部事務組合処理事務】

消防 救急 ごみ処理 し尿処理 火葬場 介護認定審査 広域計画 後期高齢者医療 障がい者の介護給付費等の支給審査 退職手当

【事務の委託】

公平委員会

【基本構想・基本計画期間】

基本構想	平成27年度～令和6年度
基本計画	令和2年度～令和6年度

【令和4年度主要施策】

<ul style="list-style-type: none"> ・持続力のある農林漁業の振興 ・賑わいと活力に満ちた商工業の振興 ・生涯健やかで心豊かな暮らしづくり ・地域で支える子育て環境づくり ・「知・徳・体」のバランスのとれた教育の推進 ・環境と防災に配慮した社会基盤づくり ・快適で住みよい暮らしづくり

【今後の主要課題】

<ul style="list-style-type: none"> ・令和2年7月豪雨からの復興 ・持続力のある農林漁業の振興 ・賑わいと活力に満ちた商工業の振興 ・生涯健やかで心豊かな暮らしづくり ・地域で支える子育て環境づくり ・「知・徳・体」のバランスのとれた教育の推進 ・環境と防災に配慮した社会基盤づくり

(町の花)

(町の木)

(町の鳥)

【財政】

※表示単位未満を四捨五入しており、表内において一致しない場合がある。

1. 決算収支（普通会計）

(百万円)

区 分	歳 入	歳 出	形式収支	実質収支	単年度収支	実質 単年度収支
R1年度決算	11,028	10,601	427	347	54	52
R2年度決算	18,425	17,651	774	553	205	98
R3年度決算	18,221	17,015	1,206	1,083	530	531

2. 主な歳入歳出（普通会計）

(百万円・%)

区 分		R2年度決算	増減率	R3年度決算	増減率	構成比	R4年度予算	構成比	
歳 入	地 方 税	1,861	-6.7	1,846	-0.8	10.1	1,828	14.8	
	地 方 交 付 税	5,102	38.2	4,803	-5.9	26.4	3,740	30.4	
	国 県 支 出 金	6,488	224.3	6,849	5.6	37.6	3,141	25.5	
	地 方 債	2,395	102.3	2,280	-4.8	12.5	1,222	9.9	
	そ の 他	2,579	19.6	2,443	-5.3	13.4	2,381	19.3	
	歳 入 合 計	18,425	67.1	18,221	-1.1	100.0	12,312	100.0	
歳 出	義 務 的 経 費	人 件 費	1,828	-0.5	1,774	-2.9	10.4	1,918	15.6
		扶 助 費	1,734	3.9	2,067	19.2	12.1	1,707	13.9
		公 債 費	1,029	1.9	1,039	1.0	6.1	1,100	8.9
		小 計	4,591	1.7	4,881	6.3	28.7	4,725	38.4
	物 件 費	1,715	21.0	1,528	-10.9	9.0	1,632	13.3	
	補 助 費 等	3,741	170.1	2,145	-42.7	12.6	1,482	12.0	
	繰 出 金	1,161	0.5	1,189	2.4	7.0	1,171	9.5	
	投 資 的 経 費	うち普通建設事業費	1,958	5.7	1,196	-38.9	7.0	1,252	10.2
		うち補助	1,481	18.0	643	-56.6	3.8	765	6.2
		うち単独	360	-33.7	442	22.7	2.6	487	4.0
	そ の 他	859	266.5	629	-26.7	3.7	468	3.8	
	歳 出 合 計	17,651	66.5	17,015	-3.6	100.0	12,312	100.0	

3. 主な財政指標（R3年度）

区 分		指 数 等	区 分		指 数 等
標準財政規模		6,570 百万円	実質収支比率		16.5 %
財政力指数		0.35	公債費負担比率		11.0 %
健全化 判断比率	実質赤字比率	- %	積立金現在高	地方債現在高	12,708 百万円
	連結実質赤字比率	- %		財政調整基金	1,320 百万円
	実質公債費比率	4.3 %		減債基金	537 百万円
	将来負担比率	- %		特定目的基金	2,793 百万円
計		計		4,649 百万円	
経常収支比率		86.3 %	土地開発基金現在高		100 百万円
うち人件費		23.3 %			
うち公債費		14.7 %			

4. 税収の状況（R3年度）

(百万円・%)

区 分	決 算 額	構 成 比
市町村民税	個 人	435 23.5
	法 人	74 4.0
	小 計	509 27.5
固定資産税	1,179 63.9	
そ の 他	158 8.6	
合 計	1,846 100.0	

5. 税の徴収率

(%)

区 分	R1年度	R2年度	R3年度	
市町村民税 〔国税(料)は除く〕	現年	99.5	98.1	99.4
	滞納	18.7	19.7	59.1
	合計	98.2	96.6	98.1
国民健康保険税 (料)	現年	98.0	97.8	97.5
	滞納	24.8	27.9	34.4
	合計	89.9	86.8	92.6

【公共施設整備状況】

(%)

区 分	指 数	区 分	指 数	
道 路	改 良 率	46.1	し 尿 収 集 率	100.0
	舗 装 率	96.0	上水道等 普 及 率	74.5
橋 梁	永久橋比率	99.1	公共下水道 普 及 率 (人口)	-
ご み	収 集 率	100.0	公営住宅 世 帯 数 比 率	9.0

【施設数】

(R4年度)

幼稚園	認定こども園	保育所
	2 (2)	6 (6)
小学校	中学校	高等学校
5 (0)	3 (0)	1 (1)
老人福祉施設	※ () は市町村立、組合立以外の数	
5 (5)		

【主な公的料金等の状況】

(円・%)

	国民健康保険税・料			
	所得割	資産割	均等割	平等割
医療分	5.90	37.00	16,700	19,800
介護分	0.85	7.00	5,500	3,200
後期高齢者分	2.00	13.00	5,800	7,000

(円)

介護保険料	保育料	上水道料金	簡易水道料金	公共下水道使用料	農業集落排水使用料
4,991	38,000	1,650	—	—	3,300

(キヤッチフレーズ) 個性輝き活力と魅力にあふれた、安全・安心を実感できる町



ツナギマチ
津奈木町

434841

〒869-5692

津奈木町小津奈木2123

TEL 0966-78-3111
FAX 0966-78-3116
URL <https://www.town.tsunagi.lg.jp>
地域指定等 過疎 農振 農産 特定農山村

【組織】

1. 市町村長等 (R5. 6. 1現在)

長	山田 豊隆 ヤマダ トヨタカ	
	生年月日 S 27. 2. 13	
	任期 R 7. 7. 24	
	通算期数 2期	
	連続当選回数 2回	
副町長	林田 三洋	

※通算期数には、合併前の市町村における期数は含まない。

2. 議会 (R5. 6. 1現在)

議長	柳迫 好則	副議長	久村 昌司
定数	10 人		
任期	R 9. 4. 30		

3. 職員数等 (R4. 4. 1現在)

職員数の状況				
一般行政	教育・消防	公営企業	合計	人口千人当たり
60 人	9 人	7 人	76 人	17.2 人
職員給料等の状況(一般行政職)				
平均給料月額	ラス・イレズ指数	平均年齢		
2,842 百円	94.7	39.8 歳		

【概要】

1. 世帯数・人口等

区 分	世帯数	人口 (人)		計	人口構成比 (%)		
		男	女		15歳未満	15~64歳	65歳以上
H22. 10. 1	1,826	2,364	2,698	5,062	13.0	52.2	34.8
H27. 10. 1	1,744	2,165	2,508	4,673	11.1	51.8	37.1
R2. 10. 1	1,687	1,993	2,261	4,254	10.9	46.9	42.3
R4. 10. 1	1,664	1,950	2,173	4,123	10.4	45.7	43.8
R2. 10. 1	人口密度	125	人/km ²	行政区数	22 区		

2. 選挙人名簿登録者数 (R4. 12. 1現在)

男	女	計
1,777 人	2,007 人	3,784 人

3. 面積 (km²)

総面積	農用地	森 林	宅 地
34.08	2.70	21.75	1.22

4. 沿革

明 22. 4. 1	新設	福浜村・千代村・津奈木村・岩城村・小津奈木村の一部 村制施行 (津奈木村)
昭 38. 4. 1	町制施行	

【産業構造】

(百万円・人)

区 分	総生産額 (R2年度)		就業人口 (R2. 10. 1)	
第1次	519	6.6 %	323	16.4 %
第2次	1,758	22.4 %	409	20.8 %
第3次	5,574	71.0 %	1,234	62.8 %
関税等	140	-	-	-
(控除)消費税	81	-	-	-
分類不能分	-	-	1	-
合 計	7,910	-	1,967	-

※総生産額は、表示単位未満を四捨五入しており、表内において一致しない場合がある。

※就業人口について

・構成比は分母から分類不能分を除いて算出。

・合計は分類不能分も含む15歳以上の就業者数。

【公営企業】

簡易水道 宅地造成

【広域連合・一部事務組合処理事務】

消防 救急 ごみ処理 し尿処理 火葬場 介護認定審査 広域計画 後期高齢者医療 障がい者の介護給付費等の支給審査 退職手当

【事務の委託】

公平委員会

【基本構想・基本計画期間】

基本構想	平成26年度～令和5年度
基本計画	令和元年度～令和5年度

【令和4年度主要施策】

<ul style="list-style-type: none"> ・少子高齢化対策支援 ・農林水産業の振興支援 ・地元企業育成・雇用確保 ・観光振興の充実

【今後の主要課題】

<ul style="list-style-type: none"> ・住みたくなる町づくり事業の着実な実施 ・地域産業の活性化による雇用創出と所得向上 ・人口減少のための定住促進、子育て・教育環境の充実 ・健康寿命の増進・医療費抑制 ・交流人口増加による地域振興

(町の花) つわぶき

(町の木) スギ

(町の鳥) やまどり

【財政】

※表示単位未満を四捨五入しており、表内において一致しない場合がある。

1. 決算収支（普通会計）

(百万円)

区 分	歳 入	歳 出	形式収支	実質収支	単年度収支	実質 単年度収支
R1年度決算	3,266	3,116	150	132	15	-42
R2年度決算	4,303	4,006	296	134	2	-35
R3年度決算	4,719	4,533	185	107	-27	-25

2. 主な歳入歳出（普通会計）

(百万円・%)

区 分	R2年度決算	増減率	R3年度決算	増減率	構成比	R4年度予算	構成比	
歳 入	地 方 税	422	-0.1	422	-0.1	8.9	385	9.6
	地 方 交 付 税	1,599	6.5	1,795	12.3	38.1	1,460	36.2
	国 県 支 出 金	1,317	154.1	1,381	4.8	29.3	1,347	33.4
	地 方 債	406	36.2	411	1.3	8.7	187	4.6
	そ の 他	559	6.4	710	27.0	15.0	652	16.2
	歳 入 合 計	4,303	31.7	4,719	9.7	100.0	4,031	100.0
歳 出	義 務 的 経 費							
	人 件 費	682	1.3	690	1.2	15.2	743	18.4
	扶 助 費	392	0.4	534	36.0	11.8	467	11.6
	公 債 費	239	-6.8	278	16.4	6.1	262	6.5
	小 計	1,314	-0.5	1,503	14.4	33.1	1,472	36.5
	物 件 費	477	29.7	510	6.9	11.3	598	14.8
	補 助 費 等	926	135.8	487	-47.4	10.8	560	13.9
	繰 出 金	356	0.2	349	-1.9	7.7	353	8.8
	投 資 的 経 費	859	37.9	1,313	52.9	29.0	986	24.5
	うち普通建設事業費	460	-25.4	636	38.1	14.0	344	8.5
	うち補助	95	-47.0	113	19.7	2.5	80	2.0
	うち単独	354	-14.3	518	46.3	11.4	264	6.5
	そ の 他	74	32.9	371	401.2	8.2	62	1.5
	歳 出 合 計	4,006	28.6	4,533	13.2	100.0	4,031	100.0

3. 主な財政指標（R3年度）

区 分	指 数 等	区 分	指 数 等
標 準 財 政 規 模	2,263 百万円	実 質 収 支 比 率	4.7 %
財 政 力 指 数	0.23	公 債 費 負 担 比 率	9.4 %
健 全 化 判 断 比 率	実質赤字比率	- %	積 立 金 現 在 高
	連結実質赤字比率	- %	
	実質公債費比率	2.6 %	
	将来負担比率	- %	
経 常 収 支 比 率	81.9 %	財 政 調 整 基 金	784 百万円
うち人件費	26.1 %	減 債 基 金	576 百万円
うち公債費	12.2 %	特 定 目 的 基 金	2,089 百万円
		計	3,449 百万円
		土 地 開 発 基 金 現 在 高	140 百万円

4. 税収の状況（R3年度）

(百万円・%)

区 分	決 算 額	構 成 比
市 町 村 民 税	個 人	111 26.3
	法 人	13 3.1
	小 計	124 29.3
固 定 資 産 税	255 60.4	
そ の 他	43 10.2	
合 計	422 100.0	

5. 税の徴収率

(%)

区 分	R1年度	R2年度	R3年度	
市 町 村 税 〔国保税(料)は除く〕	現年	99.5	98.3	99.5
	滞納	11.4	7.0	29.3
	合計	95.0	94.2	96.2
国民健康保険税 (料)	現年	98.0	97.4	98.8
	滞納	16.3	13.1	7.9
	合計	77.7	78.3	77.6

【公共施設整備状況】

(%)

区 分	指 数	区 分	指 数	
道 路	改 良 率	52.9	し 尿 収 集 率	100.0
	舗 装 率	93.8	上 水 道 等 普 及 率	94.4
橋 梁	永 久 橋 比 率	100.0	公 共 下 水 道 普 及 率 (人 口)	-
ご み	収 集 率	100.0	公 営 住 宅 世 帯 数 比 率	9.2

【施設数】

(R4年度)

幼 稚 園	認 定 こ ど も 園	保 育 所
1 (0)		2 (1)
小 学 校	中 学 校	高 等 学 校
1 (0)	1 (0)	
老 人 福 祉 施 設	※ () は 市 町 村 立、組 合 立 以 外 の 数	
2 (2)		

【主な公的料金等の状況】

(円・%)

	国民健康保険税・料			
	所 得 割	資 産 割	均 等 割	平 等 割
医 療 分	5.35	—	16,900	12,600
介 護 分	2.06	—	13,400	—
後 期 高 齢 者 分	2.78	—	9,200	6,900

(円)

介 護 保 険 料	保 育 料	上 水 道 料 金	簡 易 水 道 料 金	公 共 下 水 道 使 用 料	農 業 集 落 排 水 使 用 料
6,100	28,000	—	1,430	—	—

(キヤッチフレーズ) 緑と彫刻のある町



ニシキマチ

錦町

435015

〒868-0392

錦町一武1587

TEL 0966-38-1111


FAX 0966-38-1575

URL https://www.town.kumamoto-nishiki.lg.jp

地域指定等 農振 農産 棚田(一部)

【組織】

1. 市町村長等 (R5. 6. 1現在)

長	森本 完一 モリモト カンイチ	
	生年月日	
	S 23. 1. 24	
	任期	
	R 9. 4. 26	
副町長	不在	

※通算期数には、合併前の市町村における期数は含まない。

2. 議会 (R5. 6. 1現在)

議長	荒川 孝一	副議長	石松 まゆ子
定数	12 人		
任期	R 9. 4. 22		

3. 職員数等 (R4. 4. 1現在)

職員数の状況				
一般行政	教育・消防	公営企業	合計	人口千人当たり
80 人	8 人	7 人	95 人	9.1 人
職員給料等の状況(一般行政職)				
平均給料月額	ラス ^o イ ^o ス指数	平均年齢		
2,822 百円	94.2	38.8 歳		

【概要】

1. 世帯数・人口等

区分	世帯数	人口(人)		計	人口構成比(%)		
		男	女		15歳未満	15~64歳	65歳以上
H22. 10. 1	3,602	5,167	5,908	11,075	16.4	58.5	25.1
H27. 10. 1	3,641	5,079	5,687	10,766	15.9	55.6	28.5
R2. 10. 1	3,729	4,891	5,397	10,288	14.9	51.9	33.3
R4. 10. 1	3,762	4,760	5,267	10,027	14.6	51.2	34.2
R2. 10. 1	人口密度	121	人/km ²	行政区数	26 区		

2. 選挙人名簿登録者数 (R4. 12. 1現在)

男	女	計
3,940 人	4,499 人	8,439 人

4. 沿革

昭 30. 7. 1	新設	一武村・西村・木上村 村制施行(錦村)
昭 40. 4. 1	町制施行	

3. 面積 (km²)

総面積	農用地	森林	宅地
85.04	15.70	48.67	4.58

【産業構造】

(百万円・人)

区分	総生産額 (R2年度)		就業人口 (R2. 10. 1)	
第1次	2,886	8.5 %	1,022	18.8 %
第2次	9,167	26.9 %	1,242	22.9 %
第3次	22,003	64.6 %	3,159	58.3 %
関税等	605	-	-	-
(控除)消費税	353	-	-	-
分類不能分	-	-	8	-
合計	34,309	-	5,431	-

※総生産額は、表示単位未満を四捨五入しており、表内において一致しない場合がある。

※就業人口について

・構成比は分母から分類不能分を除いて算出。

・合計は分類不能分も含む15歳以上の就業者数。

【公営企業】

上水道 下水道(環境、農業)

【広域連合・一部事務組合処理事務】

消防 救急 ごみ処理 し尿処理 火葬場 老人ホーム 検診車 広域計画 後期高齢者医療 退職手当
--

【事務の委託】

公平委員会

【基本構想・基本計画期間】

基本構想	令和2年度～令和9年度
基本計画	令和2年度～令和5年度

【令和4年度主要施策】

<ul style="list-style-type: none"> ・農業・林業・商業・工業・観光の振興 ・行財政改革 ・福祉の振興 ・健康づくりの推進 ・教育の振興 ・社会資本の整備 ・IT人材育成
--

【今後の主要課題】

<ul style="list-style-type: none"> ・働く場所の確保(企業誘致・地場産業の育成) ・少子化・子育て・高齢者支援対策 ・健康づくり対策 ・農業・商業の支援対策 ・生活環境の整備(水道・下水道) ・財政運営の健全化 ・ゴミ環境対策

【財政】

※表示単位未満を四捨五入しており、表内において一致しない場合がある。

1. 決算収支（普通会計）

(百万円)

区 分	歳 入	歳 出	形式収支	実質収支	単年度収支	実質 単年度収支
R1年度決算	5,943	5,763	179	113	-39	-9
R2年度決算	9,436	9,054	382	189	76	36
R3年度決算	9,419	9,093	326	199	11	222

2. 主な歳入歳出（普通会計）

(百万円・%)

区 分		R2年度決算	増減率	R3年度決算	増減率	構成比	R4年度予算	構成比	
歳 入	地 方 税	1,112	-4.2	1,212	9.0	12.9	1,055	15.2	
	地 方 交 付 税	2,401	32.3	2,534	5.5	26.9	1,740	25.1	
	国 県 支 出 金	3,470	124.2	3,168	-8.7	33.6	1,921	27.7	
	地 方 債	713	110.0	662	-7.1	7.0	430	6.2	
	そ の 他	1,740	61.1	1,843	5.9	19.6	1,782	25.7	
	歳 入 合 計	9,436	58.8	9,419	-0.2	100.0	6,928	100.0	
歳 出	義 務 的 経 費	人 件 費	798	-1.4	781	-2.2	8.6	888	12.8
		扶 助 費	1,303	-2.1	1,583	21.5	17.4	1,321	19.1
		公 債 費	417	-2.8	426	2.0	4.7	461	6.7
		小 計	2,519	-2.0	2,790	10.8	30.7	2,670	38.5
	物 件 費	1,149	57.7	1,321	14.9	14.5	1,030	14.9	
	補 助 費 等	2,352	163.8	1,064	-54.8	11.7	1,260	18.2	
	繰 出 金	586	-0.5	588	0.3	6.5	494	7.1	
	投 資 的 経 費	うち普通建設事業費	1,133	83.9	1,496	32.1	16.5	643	9.3
		うち補助	750	95.3	1,066	42.1	11.7	482	7.0
		うち単独	368	27.7	412	12.2	4.5	161	2.3
		そ の 他	1,071	249.9	1,403	31.0	15.4	397	5.7
	歳 出 合 計	9,054	57.1	9,093	0.4	100.0	6,928	100.0	

3. 主な財政指標（R3年度）

区 分		指 数 等	区 分		指 数 等
標準財政規模		3,631 百万円	実質収支比率		5.5 %
財政力指数		0.39	公債費負担比率		7.8 %
健全化 判断比率	実質赤字比率	- %	積立金現在高	地方債現在高	5,518 百万円
	連結実質赤字比率	- %		財政調整基金	1,601 百万円
	実質公債費比率	8.6 %		減債基金	189 百万円
	将来負担比率	23.1 %		特定目的基金	1,618 百万円
経常収支比率		81.2 %	計		3,408 百万円
うち人件費		18.3 %	土地開発基金現在高		0 百万円
うち公債費		10.7 %			

4. 税収の状況（R3年度）

(百万円・%)

区 分	決 算 額	構 成 比
市町村民税	個 人	330 27.2
	法 人	88 7.2
	小 計	418 34.5
固定資産税	641 52.9	
そ の 他	153 12.7	
合 計	1,212 100.0	

5. 税の徴収率

(%)

区 分	R1年度	R2年度	R3年度	
市町村民税 〔国税(料)は除く〕	現年	98.9	93.4	98.6
	滞納	14.0	21.0	57.3
	合計	95.5	90.4	94.9
国民健康保険税 (料)	現年	97.0	96.9	96.5
	滞納	16.3	12.6	10.3
	合計	81.6	80.6	80.4

【公共施設整備状況】

(%)

区 分	指 数	区 分	指 数	
道 路	改 良 率	83.1	し 尿 収 集 率	100.0
	舗 装 率	98.0	上水道等 普 及 率	78.7
橋 梁	永 久 橋 比 率	100.0	公 共 下 水 道 普 及 率 (人 口)	46.5
ご み	収 集 率	100.0	公 営 住 宅 世 帯 数 比 率	5.2

【施設数】

(R4年度)

幼 稚 園	認 定 こ ど も 園	保 育 所
	2 (2)	4 (4)
小 学 校	中 学 校	高 等 学 校
3 (0)	1 (0)	1 (1)
老 人 福 祉 施 設	※ () は市町村民立、組合立以外の数	
5 (5)		

【主な公的料金等の状況】

(円・%)

	国民健康保険税・料			
	所 得 割	資 産 割	均 等 割	平 等 割
医 療 分	9.50	—	22,000	23,000
介 護 分	2.50	—	15,000	—
後 期 高 齢 者 分	3.30	—	9,000	7,000

(円)

介 護 保 険 料	保 育 料	上 水 道 料 金	簡 易 水 道 料 金	公 共 下 水 道 使 用 料	農 業 集 落 排 水 使 用 料
5,600	29,000	1,200	—	—	3,900

(キヤッチフレーズ) 剣豪とフルーツの里 にしきまち



アサギリチョウ
あさぎり町

435147

〒868-0408

あさぎり町免田東1199

TEL 0966-45-1111

FAX 0966-45-3667

URL <https://www.town.asagiri.lg.jp/>

地域指定等 過疎 山村（一部） 農振 農産 特定農山村（一部）

【組織】

1. 市町村長等 (R5. 6. 1現在)

長	北口 俊朗 キタグチ シュンロウ	
	生年月日 S 35. 4. 3	
	任期 R 9. 4. 26	
	通算期数 1期	
	連続当選回数 1回	
副町長	不在	

※通算期数には、合併前の市町村における期数は含まない。

2. 議会 (R5. 6. 1現在)

議長	森岡 勉	副議長	溝口 峰男
定数	14 人		
任期	R 6. 4. 30		

3. 職員数等 (R4. 4. 1現在)

職員数の状況				
一般行政	教育・消防	公営企業	合計	人口千人当たり
145 人	16 人	19 人	180 人	12.1 人
職員給料等の状況(一般行政職)				
平均給料月額	ラスパ ^o イレズ指数	平均年齢		
3,265 百円	93.3	44.6 歳		

【概要】

1. 世帯数・人口等

区 分	世帯数	人口 (人)		計	人口構成比 (%)		
		男	女		15歳未満	15~64歳	65歳以上
H22. 10. 1	5,414	7,746	8,892	16,638	14.7	55.1	30.1
H27. 10. 1	5,298	7,178	8,345	15,523	14.0	51.5	34.5
R2. 10. 1	5,357	6,783	7,893	14,676	13.2	48.3	38.4
R4. 10. 1	5,336	6,598	7,605	14,203	12.7	47.6	39.7
R2. 10. 1	人口密度	92 人/km ²		行政区数	52 区		

2. 選挙人名簿登録者数 (R4. 12. 1現在)

男	女	計
5,664 人	6,504 人	12,168 人

4. 沿革

平 15. 4. 1	新設	上村・免田町・岡原村・須恵村・深田村 町制施行
------------	----	----------------------------

3. 面積 (km²)

総面積	農用地	森 林	宅 地
159.56	28.80	105.34	5.91

【産業構造】

(百万円・人)

区 分	総生産額 (R2年度)		就業人口 (R2. 10. 1)	
第1次	3,880	9.9 %	1,694	22.3 %
第2次	10,833	27.6 %	1,764	23.3 %
第3次	24,494	62.5 %	4,128	54.4 %
関税等	697	-	-	-
(控除)消費税	406	-	-	-
分類不能分	-	-	23	-
合 計	39,497	-	7,609	-

※総生産額は、表示単位未満を四捨五入しており、表内において一致しない場合がある。

※就業人口について

・構成比は分母から分類不能分を除いて算出。

・合計は分類不能分も含む15歳以上の就業者数。

【公営企業】

上水道 下水道 (環境、簡易)

【広域連合・一部事務組合処理事務】

消防 救急 ごみ処理 し尿処理 火葬場 老人ホーム 検診車 病院 老人保健施設 広域計画 在宅介護支援 後期高齢者医療 退職手当
--

【事務の委託】

公平委員会 水利施設管理強化事業

【基本構想・基本計画期間】

基本構想	平成25年度～令和5年度
基本計画	平成30年度～令和5年度

【令和4年度主要施策】

<ul style="list-style-type: none"> ・豊かな森林資源の活用と森林保全 ・快適な商工業環境の創出 ・高度な健康福祉社会の構築 ・快適な生活環境づくり ・新しい時代を担う人づくりと生涯学習環境の充実 ・交流と連携による地域づくり ・「稼ぐ仕組み」づくり
--

【今後の主要課題】

<ul style="list-style-type: none"> ・2050カーボンニュートラル(脱炭素社会)の実現 ・トータルシステムの導入による行政の効率化 ・公共施設個別施設計画による老朽化施設の改修・解体 ・子育て世代の負担軽減、高齢者支援 ・生活基盤や地域防災力の向上 ・地域産業の活性化

(町の花) リュウキンカ

(町の木) ブナ

(町の鳥) ヒバリ

【財政】

※表示単位未満を四捨五入しており、表内において一致しない場合がある。

1. 決算収支（普通会計）

(百万円)

区 分	歳 入	歳 出	形式収支	実質収支	単年度収支	実質 単年度収支
R1年度決算	11,552	10,900	653	618	28	76
R2年度決算	14,765	13,517	1,248	1,025	407	408
R3年度決算	15,213	14,352	861	672	-353	-1,577

2. 主な歳入歳出（普通会計）

(百万円・%)

区 分		R2年度決算	増減率	R3年度決算	増減率	構成比	R4年度予算	構成比	
歳 入	地 方 税	1,246	-4.0	1,312	5.3	8.6	1,187	10.4	
	地方交付税	4,993	7.9	5,169	3.5	34.0	4,532	39.9	
	国県支出金	4,696	112.2	3,163	-32.6	20.8	2,556	22.5	
	地方債	1,277	14.2	809	-36.6	5.3	834	7.3	
	その他	2,553	11.2	4,760	86.5	31.3	2,251	19.8	
	歳入合計	14,765	27.8	15,213	3.0	100.0	11,360	100.0	
歳 出	義務的 経費	人件費	1,664	-0.3	1,741	4.6	12.1	1,744	15.4
		扶助費	1,951	-3.0	2,296	17.7	16.0	1,965	17.3
		公債費	1,203	-3.4	1,254	4.2	8.7	1,208	10.6
		小計	4,818	-2.2	5,291	9.8	36.9	4,917	43.3
	物件費	1,436	36.0	1,337	-6.9	9.3	1,353	11.9	
	補助費等	3,768	186.0	2,115	-43.9	14.7	2,289	20.1	
	繰出金	772	-30.0	752	-2.5	5.2	751	6.6	
	投資的経費	うち普通建設事業費	1,656	-3.0	950	-42.6	6.6	1,169	10.3
		うち補助	433	32.3	299	-31.0	2.1	126	1.1
		うち単独	1,216	-13.8	639	-47.4	4.5	1,043	9.2
		その他	892	18.4	3,426	284.0	23.9	831	7.3
	歳出合計	13,517	24.0	14,352	6.2	100.0	11,360	100.0	

3. 主な財政指標（R3年度）

区 分		指 数 等	区 分		指 数 等
標準財政規模		6,699 百万円	実質収支比率		10.0 %
財政力指数		0.23	公債費負担比率		11.4 %
健全化 判断比率	実質赤字比率	- %	積立金現在高	地方債現在高	10,130 百万円
	連結実質赤字比率	- %		財政調整基金	4,414 百万円
	実質公債費比率	8.3 %		減債基金	1,035 百万円
	将来負担比率	- %		特定目的基金	4,018 百万円
経常収支比率	84.1 %		計	9,467 百万円	
うち人件費	21.0 %		土地開発基金現在高	0 百万円	
うち公債費	17.5 %				

4. 税収の状況（R3年度）

(百万円・%)

区 分	決 算 額	構 成 比
市町村民税	個人	539 41.1
	法人	68 5.2
	小計	608 46.3
固定資産税	544 41.4	
その他	161 12.2	
合計	1,312 100.0	

5. 税の徴収率

(%)

区 分		R1年度	R2年度	R3年度
市町村民税 〔国税(料)は除く〕	現年	98.8	99.1	99.6
	滞納	8.2	12.7	16.2
	合計	93.1	93.0	94.2
国民健康保険税 (料)	現年	97.9	98.6	98.4
	滞納	24.5	24.1	19.5
	合計	90.2	91.2	91.3

【公共施設整備状況】

(%)

区 分	指 数	区 分	指 数	
道 路	改良率	78.2	し尿 収集率	100.0
	舗装率	83.1	上水道等 普及率	94.6
橋 梁	永久橋比率	99.6	公共下水道 普及率(人口)	70.8
ご み	収集率	89.9	公営住宅 世帯数比率	6.5

【施設数】

(R4年度)

幼稚園	認定こども園	保育所
	4 (4)	8 (8)
小学校	中学校	高等学校
5 (0)	1 (0)	1 (1)
老人福祉施設 9 (9)	※ () は市町村民立、組合立以外の数	

【主な公的料金等の状況】

(円・%)

	国民健康保険税・料			
	所得割	資産割	均等割	平等割
医療分	9.50	—	19,000	26,000
介護分	1.80	—	8,000	—
後期高齢者分	3.10	—	6,000	6,000

(円)

介護 保険料	保育料	上水道 料金	簡易 水道 料金	公共 下水道 使用料	農業集 落排水 使用料
5,900	28,000	1,243	—	—	—

(キヤッチフレーズ) 若者が活躍する町 豊かな町 幸せ感じるあさぎり町



トラギマチ
多良木町

435058

〒868-0595

多良木町多良木1648

TEL 0966-42-6111

FAX 0966-42-2293

URL <https://www.town.taragi.lg.jp/>

地域指定等 過疎 山村（一部） 農振 農産 特定農山村 棚田

【組織】

1. 市町村長等 (R5. 6. 1現在)

長	吉瀬 浩一郎 キチセ コウイチロウ	
	生年月日 S 22. 12. 19	
	任期 R 7. 2. 18	
	通算期数 2期	
	連続当選回数 2回	
副町長	日田 雅仁	

※通算期数には、合併前の市町村における期数は含まない。

2. 議会 (R5. 6. 1現在)

議長	宇佐 信行	副議長	坂口 幸法
定数	10 人		
任期	R 9. 4. 30		

3. 職員数等 (R4. 4. 1現在)

職員数の状況				
一般行政	教育・消防	公営企業	合計	人口千人当たり
91 人	12 人	13 人	116 人	12.8 人
職員給料等の状況(一般行政職)				
平均給料月額	ラス ^o イ ^o ス指数	平均年齢		
2,899 百円	96.0	39.9 歳		

【概要】

1. 世帯数・人口等

区 分	世帯数	人口 (人)		計	人口構成比 (%)		
		男	女		15歳未満	15~64歳	65歳以上
H22. 10. 1	3,614	4,953	5,601	10,554	12.8	53.5	33.6
H27. 10. 1	3,537	4,565	5,226	9,791	12.8	49.6	37.7
R2. 10. 1	3,463	4,263	4,813	9,076	11.4	45.7	42.9
R4. 10. 1	3,399	4,075	4,626	8,701	11.0	44.7	44.4
R2. 10. 1	人口密度	55 人/km ²		行政区数	47 区		

2. 選挙人名簿登録者数 (R4. 12. 1現在)

男	女	計
3,545 人	4,061 人	7,606 人

4. 沿革

昭 30. 4. 1	新設	多良木町・黒肥地村・久米村 町制施行
------------	----	-----------------------

3. 面積 (km²)

総面積	農用地	森 林	宅 地
165.86	16.40	132.34	3.20

【産業構造】

(百万円・人)

区 分	総生産額 (R2年度)		就業人口 (R2. 10. 1)	
第1次	2,469	10.8 %	986	21.6 %
第2次	4,266	18.7 %	1,089	23.9 %
第3次	16,099	70.5 %	2,491	54.6 %
関税等	406	-	-	-
(控除)消費税	237	-	-	-
分類不能分	-	-	117	-
合 計	23,003	-	4,683	-

※総生産額は、表示単位未満を四捨五入しており、表内において一致しない場合がある。

※就業人口について

・構成比は分母から分類不能分を除いて算出。

・合計は分類不能分も含む15歳以上の就業者数。

【公営企業】

上水道 下水道(環境)

【広域連合・一部事務組合処理事務】

消防 救急 ごみ処理 し尿処理 火葬場 老人ホーム 検診車 病院 老人保健施設 広域計画 在宅介護支援 後期高齢者医療 退職手当
--

【事務の委託】

公平委員会 水利施設管理強化事業

【基本構想・基本計画期間】

基本構想	令和4年度～令和11年度
基本計画	令和4年度～令和7年度

【令和4年度主要施策】

<ul style="list-style-type: none"> ・高齢化と人口減少への対応 ・地域活動における情報伝達機能の維持 ・経済の縮小再生産を防ぐ対策 ・地域医療と緊急医療体制の充実 ・農業における有能な人材の育成と定着 ・観光資源を活かし、着地型観光を推進
--

【今後の主要課題】

<ul style="list-style-type: none"> ・医療介護の充実 ・農業の担い手育成対策 ・地域のIT人材育成 ・子育て住宅の整備 ・地区防災計画の策定 ・移住定住の促進 ・経済循環をコロナ前に回復

【財政】

※表示単位未満を四捨五入しており、表内において一致しない場合がある。

1. 決算収支（普通会計）

(百万円)

区 分	歳 入	歳 出	形式収支	実質収支	単年度収支	実質 単年度収支
R1年度決算	7,179	6,807	372	329	3	5
R2年度決算	8,696	8,242	454	333	4	5
R3年度決算	8,883	8,368	514	468	135	137

2. 主な歳入歳出（普通会計）

(百万円・%)

区 分	R2年度決算	増減率	R3年度決算	増減率	構成比	R4年度予算	構成比	
歳 入	地 方 税	797	-1.1	785	-1.4	8.8	755	9.2
	地方交付税	3,186	9.6	3,391	6.4	38.2	2,703	33.0
	国県支出金	2,843	75.4	2,717	-4.4	30.6	2,155	26.3
	地 方 債	778	7.2	675	-13.3	7.6	1,325	16.2
	そ の 他	1,092	-2.6	1,315	20.4	14.8	1,248	15.2
	歳 入 合 計	8,696	21.1	8,883	2.1	100.0	8,186	100.0
歳 出	義 務 的 経 費							
	人 件 費	939	-3.3	969	3.2	11.6	990	12.1
	扶 助 費	1,195	-2.4	1,408	17.8	16.8	1,031	12.6
	公 債 費	584	3.0	601	3.0	7.2	635	7.8
	小 計	2,718	-1.6	2,978	9.6	35.6	2,656	32.4
	物 件 費	1,089	25.4	871	-20.0	10.4	931	11.4
	補 助 費 等	2,197	102.0	1,433	-34.8	17.1	1,530	18.7
	繰 出 金	755	0.9	768	1.6	9.2	753	9.2
	投 資 的 経 費	1,069	-3.0	1,851	73.2	22.1	2,155	26.3
	うち普通建設事業費	858	-10.1	1,496	74.3	17.9	1,772	21.6
	うち補助	253	-21.3	1,056	317.1	12.6	1,599	19.5
	うち単独	549	-16.6	392	-28.6	4.7	173	2.1
	そ の 他	413	73.3	467	13.2	5.6	161	2.0
	歳 出 合 計	8,242	21.1	8,368	1.5	100.0	8,186	100.0

3. 主な財政指標（R3年度）

区 分	指 数 等	区 分	指 数 等
標準財政規模	4,265 百万円	実質収支比率	11.0 %
財政力指数	0.24	公債費負担比率	10.9 %
健全化 判断比率	実質赤字比率	- %	積立金現在高
	連結実質赤字比率	- %	
	実質公債費比率	7.8 %	
	将来負担比率	3.3 %	
経常収支比率	82.5 %	土地開発基金現在高	168 百万円
うち人件費	18.3 %	財政調整基金	1,081 百万円
うち公債費	13.8 %	減債基金	507 百万円
		特定目的基金	1,361 百万円
		計	2,950 百万円

4. 税収の状況（R3年度）

(百万円・%)

区 分	決 算 額	構 成 比
市町村民税	個 人	308 39.2
	法 人	46 5.8
	小 計	354 45.1
固定資産税	314 40.0	
そ の 他	117 14.9	
合 計	785 100.0	

5. 税の徴収率

(%)

区 分	R1年度	R2年度	R3年度	
市町村民税 〔国税(料)は除く〕	現年	99.0	99.1	99.1
	滞納	21.4	18.1	14.3
	合計	95.5	95.4	95.2
国民健康保険税 (料)	現年	95.1	96.3	97.0
	滞納	15.8	12.6	9.3
	合計	73.2	72.6	72.3

【公共施設整備状況】

(%)

区 分	指 数	区 分	指 数	
道 路	改 良 率	77.6	し 尿 収 集 率	100.0
	舗 装 率	96.4	上水道等 普及率	99.1
橋 梁	永久橋比率	100.0	公共下水道 普及率(人口)	81.4
ご み	収 集 率	100.0	公営住宅 世帯数比率	8.6

【施設数】

(R4年度)

幼 稚 園	認 定 こ ど も 園	保 育 所
1 (0)		5 (5)
小 学 校	中 学 校	高 等 学 校
6 (0)	1 (0)	
老人福祉施設	※ () は市町村民立、組合立以外の数	
5 (5)		

【主な公的料金等の状況】

(円・%)

	国民健康保険税・料			
	所得割	資産割	均等割	平等割
医 療 分	8.00	—	23,000	21,000
介 護 分	1.80	—	8,600	5,000
後期高齢者分	2.70	—	7,700	7,100

(円)

介 護 保 険 料	保 育 料	上 水 道 料 金	簡 易 水 道 料 金	公 共 下 水 道 使 用 料	農 業 集 落 排 水 使 用 料
6,600	24,000	1,760	—	—	—



ユノマエマチ

湯前町

435066

〒868-0621

湯前町湯前町1989-1

TEL 0966-43-4111

FAX 0966-43-3013

URL https://www.town.yunomae.lg.jp/

地域指定等 過疎 農振 農産 特定農山村

【組織】

1. 市町村長等 (R5. 6. 1現在)

長	長谷 和人 ナガタニ カズト	
	生年月日 S 30. 12. 11	
	任期 R 9. 4. 26	
	通算期数 2期	
	連続当選回数 2回	
副町長	不在	

※通算期数には、合併前の市町村における期数は含まない。

2. 議会 (R5. 6. 1現在)

議長	金子 光喜	副議長	椎葉 弘樹
定数	10 人		
任期	R 6. 11. 25		

3. 職員数等 (R4. 4. 1現在)

職員数の状況				
一般行政	教育・消防	公営企業	合計	人口千人当たり
56 人	8 人	6 人	70 人	18.9 人
職員給料等の状況(一般行政職)				
平均給料月額	ラス ^o イルス指数	平均年齢		
2,759 百円	93.2	39.8 歳		

【概要】

1. 世帯数・人口等

区 分	世帯数	人口(人)		計	人口構成比(%)		
		男	女		15歳未満	15~64歳	65歳以上
H22.10.1	1,515	2,014	2,361	4,375	12.0	51.8	36.3
H27.10.1	1,479	1,844	2,141	3,985	11.3	47.7	41.0
R2.10.1	1,401	1,700	1,927	3,627	10.8	45.1	44.1
R4.10.1	1,371	1,640	1,854	3,494	10.4	44.0	45.6
R2.10.1	人口密度	75 人/km ²		行政区数	23 区		

2. 選挙人名簿登録者数 (R4.12.1現在)

男	女	計
1,468 人	1,697 人	3,165 人

4. 沿革

昭 12. 4. 1 町制施行

3. 面積 (km²)

総面積	農用地	森 林	宅 地
48.37	5.67	35.86	1.49

【産業構造】

(百万円・人)

区 分	総生産額 (R2年度)		就業人口 (R2.10.1)	
第1次	678	9.2 %	436	23.3 %
第2次	2,366	32.1 %	428	22.9 %
第3次	4,331	58.7 %	1,008	53.8 %
関税等	131	-	-	-
(控除)消費税	76	-	-	-
分類不能分	-	-	0	-
合 計	7,429	-	1,872	-

※総生産額は、表示単位未満を四捨五入しており、表内において一致しない場合がある。

※就業人口について

・構成比は分母から分類不能分を除いて算出。

・合計は分類不能分も含む15歳以上の就業者数。

【公営企業】

上水道 下水道(環境)

【広域連合・一部事務組合処理事務】

消防 救急 ごみ処理 し尿処理 火葬場 検診車 病院 老人保健施設 広域計画 在宅介護支援 後期高齢者医療 退職手当

【事務の委託】

公平委員会

【基本構想・基本計画期間】

基本構想	令和3年度～令和9年度
基本計画	令和3年度～令和5年度

【令和4年度主要施策】

- ・湯前の発展を支える産業と、持続的で魅力ある雇用を創る
- ・湯前への人の流れを創るとともに、人材の流出を抑制する
- ・町民の結婚・出産・子育ての希望を叶え、笑顔があふれる地域を創る
- ・町民が誇りを持ち、安心して生き活きと暮らし続けることができる地域を創る

【今後の主要課題】

- ・命を守る安心安全のまちづくり
- ・次世代につながる持続可能な産業づくり
- ・ずっと住み続けられる安らぎの住環境づくり
- ・ささえ愛で心温まる福祉づくり
- ・地域をつなぐ人づくり
- ・みんなで描き育むまちづくり

【財政】

※表示単位未満を四捨五入しており、表内において一致しない場合がある。

1. 決算収支（普通会計）

(百万円)

区 分	歳 入	歳 出	形式収支	実質収支	単年度収支	実質 単年度収支
R1年度決算	3,575	3,374	201	159	-8	-57
R2年度決算	4,333	3,936	397	349	191	205
R3年度決算	4,503	4,009	494	351	2	3

2. 主な歳入歳出（普通会計）

(百万円・%)

区 分		R2年度決算	増減率	R3年度決算	増減率	構成比	R4年度予算	構成比	
歳 入	地 方 税	266	1.3	264	-0.8	5.9	261	5.9	
	地方交付税	1,791	16.1	1,895	5.8	42.1	1,650	37.4	
	国県支出金	1,339	90.6	1,399	4.5	31.1	1,229	27.8	
	地方債	443	-2.7	264	-40.4	5.9	815	18.5	
	その他	494	-19.3	682	38.2	15.2	461	10.4	
	歳入合計	4,333	21.2	4,503	3.9	100.0	4,416	100.0	
歳 出	義務的 経費	人件費	580	4.9	601	3.6	15.0	624	14.1
		扶助費	463	1.0	546	17.9	13.6	463	10.5
		公債費	262	-1.7	267	2.0	6.7	276	6.3
		小計	1,304	2.1	1,414	8.4	35.3	1,363	30.9
	物件費	472	8.9	525	11.1	13.1	569	12.9	
	補助費等	973	109.3	615	-36.8	15.3	947	21.4	
	繰出金	330	-4.0	339	2.8	8.5	279	6.3	
	投資的経費	うち普通建設事業費	576	-25.5	545	-5.4	13.6	617	14.0
		うち補助	258	-0.9	478	85.1	11.9	282	6.4
		うち単独	293	-45.4	57	-80.7	1.4	335	7.6
		その他	70	44.4	148	109.9	3.7	78	1.8
	歳出合計	3,936	16.7	4,009	1.9	100.0	4,416	100.0	

3. 主な財政指標（R3年度）

区 分		指 数 等	区 分		指 数 等
標準財政規模		2,152 百万円	実質収支比率		16.3 %
財政力指数		0.16	公債費負担比率		9.2 %
健全化 判断比率	実質赤字比率	- %	積立金現在高	地方債現在高	2,878 百万円
	連結実質赤字比率	- %		財政調整基金	945 百万円
	実質公債費比率	5.1 %		減債基金	61 百万円
	将来負担比率	- %		特定目的基金	1,081 百万円
経常収支比率	78.7 %		計	2,087 百万円	
うち人件費	23.0 %		土地開発基金現在高	60 百万円	
うち公債費	11.5 %				

4. 税収の状況（R3年度）

(百万円・%)

区 分	決 算 額	構 成 比
市町村民税	個人	94 35.7
	法人	10 3.9
	小計	105 39.6
固定資産税	118 44.8	
その他	41 15.6	
合計	264 100.0	

5. 税の徴収率

(%)

区 分		R1年度	R2年度	R3年度
市町村税 〔国税(料)は除く〕	現年	99.3	99.6	99.2
	滞納	19.3	27.0	19.7
	合計	95.9	96.6	96.5
国民健康保険税 (料)	現年	97.1	99.1	97.2
	滞納	10.4	15.8	12.8
	合計	78.4	80.7	81.8

【公共施設整備状況】

(%)

区 分	指 数	区 分	指 数	
道 路	改良率	69.7	し尿 収集率	96.5
	舗装率	97.3	上水道等 普及率	97.3
橋 梁	永久橋比率	99.0	公共下水道 普及率(人口)	81.9
ご み	収集率	96.7	公営住宅 世帯数比率	9.4

【施設数】

(R4年度)

幼稚園	認定こども園	保育所
	1 (1)	1 (1)
小学校	中学校	高等学校
1 (0)	1 (0)	
老人福祉施設 3 (3)	※ () は市町村立、組合立以外の数	

【主な公的料金等の状況】

(円・%)

	国民健康保険税・料			
	所得割	資産割	均等割	平等割
医療分	8.70	—	23,000	19,000
介護分	2.20	—	8,200	5,500
後期高齢者分	3.00	—	7,200	5,700

(円)

介護 保険料	保育料	上水道 料金	簡易 水道 料金	公共 下水道 使用料	農業集 落排水 使用料
6,200	23,000	1,540	—	—	—

(キヤッチフレーズ) マイ ホームタウン ゆのまえ



ミズカミムラ

水上村

435074

〒868-0795

水上村岩野90

TEL 0966-44-0311

FAX 0966-44-0662

URL https://www.vill.mizukami.lg.jp/

地域指定等 過疎山村 農振農産 国定公園(一部) 特定農山村 棚田

(村の花) しゃくなげ

【組織】

1. 市町村長等 (R5. 6. 1現在)

長	中嶽 弘継 ナカタケ ヒロツグ	
	生年月日 S 29. 8. 14	
	任期 R 9. 4. 30	
	通算期数 3期	
	連続当選回数 3回	
副村長	不在	

※通算期数には、合併前の市町村における期数は含まない。

2. 議会 (R5. 6. 1現在)

議長	那須 良策	副議長	山崎 隆浩
定数	8 人		
任期	R 9. 4. 30		

3. 職員数等 (R4. 4. 1現在)

職員数の状況				
一般行政	教育・消防	公営企業	合計	人口千人当たり
46 人	8 人	5 人	59 人	28.3 人
職員給料等の状況(一般行政職)				
平均給料月額	ラス ^o イ ^o ス指数	平均年齢		
2,567 百円	94.4	35.7 歳		

【概要】

1. 世帯数・人口等

区分	世帯数	人口(人)		計	人口構成比(%)		
		男	女		15歳未満	15~64歳	65歳以上
H22.10.1	854	1,106	1,299	2,405	12.6	48.9	38.5
H27.10.1	822	1,043	1,189	2,232	13.2	47.3	39.6
R2.10.1	786	938	1,095	2,033	13.0	42.6	44.4
R4.10.1	764	899	1,046	1,945	11.9	42.7	45.4
R2.10.1	人口密度	11 人/km ²		行政区数	18 区		

2. 選挙人名簿登録者数 (R4.12.1現在)

男	女	計
807 人	938 人	1,745 人

4. 沿革

明 28. 11. 28	新設	湯山村・岩野村・江代村 村制施行
--------------	----	---------------------

3. 面積 (km²)

総面積	農用地	森林	宅地
190.96	3.52	175.03	0.81

(村の木) 杉

(村の鳥) セキレイ

【産業構造】

(百万円・人)

区分	総生産額 (R2年度)		就業人口 (R2.10.1)	
第1次	588	8.3 %	286	28.4 %
第2次	3,172	44.6 %	184	18.3 %
第3次	3,357	47.2 %	537	53.3 %
関税等	127	-	-	-
(控除)消費税	74	-	-	-
分類不能分	-	-	3	-
合計	7,169	-	1,010	-

※総生産額は、表示単位未満を四捨五入しており、表内において一致しない場合がある。

※就業人口について

・構成比は分母から分類不能分を除いて算出。

・合計は分類不能分も含む15歳以上の就業者数。

【公営企業】

簡易水道 下水道(環境、農業、林業)

【広域連合・一部事務組合処理事務】

消防 救急 ごみ処理 し尿処理 火葬場 検診車 病院 老人保健施設 広域計画 在宅介護支援 後期高齢者医療 退職手当
--

【事務の委託】

公平委員会

【基本構想・基本計画期間】

基本構想	平成27年度～令和6年度
基本計画	令和2年度～令和6年度

【令和4年度主要施策】

<ul style="list-style-type: none"> ・情報通信施設の整備(ブロードバンド整備) ・安全な生活と快適な居住環境づくり ・道路交通網の整備 ・移住・定住の推進 ・地域資源を活かした魅力ある産業づくり ・少子化対策の推進 ・農業基盤の整備
--

【今後の主要課題】

<ul style="list-style-type: none"> ・豊かな自然と共生する村づくり ・健康でいきいきと暮らせる村づくり ・交流の持続と地域活性化の促進 ・活力ある産業の振興 ・ふるさとに親しみ、人と地域をはぐむ教育 ・高度情報化社会に応じた環境整備 ・村民と行政の協働による村づくり

【財政】

※表示単位未満を四捨五入しており、表内において一致しない場合がある。

1. 決算収支（普通会計）

(百万円)

区 分	歳 入	歳 出	形式収支	実質収支	単年度収支	実質 単年度収支
R1年度決算	3,747	3,385	362	324	49	54
R2年度決算	4,685	3,857	828	771	447	552
R3年度決算	5,125	4,394	731	705	-66	-68

2. 主な歳入歳出（普通会計）

(百万円・%)

区 分	R2年度決算	増減率	R3年度決算	増減率	構成比	R4年度予算	構成比	
歳 入	地 方 税	211	0.0	206	-2.3	4.0	244	5.4
	地 方 交 付 税	1,998	35.9	1,900	-4.9	37.1	1,547	34.3
	国 県 支 出 金	1,031	25.6	1,448	40.4	28.2	1,601	35.5
	地 方 債	394	-5.9	198	-49.8	3.9	294	6.5
	そ の 他	1,051	27.3	1,373	30.7	26.8	825	18.3
	歳 入 合 計	4,685	25.0	5,125	9.4	100.0	4,511	100.0
歳 出	義 務 的 経 費							
	人 件 費	498	2.7	520	4.5	11.8	592	13.1
	扶 助 費	153	-4.1	214	39.8	4.9	145	3.2
	公 債 費	400	16.3	420	5.2	9.6	423	9.4
	小 計	1,050	6.3	1,154	9.9	26.3	1,160	25.7
	物 件 費	487	-10.4	579	18.7	13.2	714	15.8
	補 助 費 等	688	73.4	478	-30.5	10.9	720	16.0
	繰 出 金	254	5.9	235	-7.5	5.3	188	4.2
	投 資 的 経 費	961	-10.2	1,235	28.6	28.1	1,543	34.2
	うち普通建設事業費	574	-39.8	294	-48.8	6.7	404	9.0
	うち補助	385	-39.2	120	-68.8	2.7	279	6.2
	うち単独	178	-58.1	131	-26.5	3.0	125	2.8
	そ の 他	417	183.2	714	71.0	16.2	186	4.1
	歳 出 合 計	3,857	14.0	4,394	13.9	100.0	4,511	100.0

3. 主な財政指標（R3年度）

区 分	指 数 等	区 分	指 数 等
標 準 財 政 規 模	2,000 百万円	実 質 収 支 比 率	35.3 %
財 政 力 指 数	0.16	公 債 費 負 担 比 率	12.3 %
健 全 化 判 断 比 率	実質赤字比率	- %	積 立 金 現 在 高
	連結実質赤字比率	- %	
	実質公債費比率	11.4 %	
	将来負担比率	- %	
経 常 収 支 比 率	80.5 %	財 政 調 整 基 金	926 百万円
うち人件費	22.7 %	減 債 基 金	569 百万円
うち公債費	21.1 %	特 定 目 的 基 金	2,174 百万円
		計	3,669 百万円
		土 地 開 発 基 金 現 在 高	86 百万円

4. 税収の状況（R3年度）

(百万円・%)

区 分	決 算 額	構 成 比
市 町 村 民 税	個 人	54 26.3
	法 人	5 2.4
	小 計	59 28.7
固 定 資 産 税	132	64.2
そ の 他	15	7.1
合 計	206	100.0

5. 税の徴収率

(%)

区 分	R1年度	R2年度	R3年度
市 町 村 税 〔国税(料)は除く〕	現年	99.9	99.9
	滞納	4.8	16.2
	合計	99.1	99.2
国民健康保険税 (料)	現年	99.9	100.0
	滞納	21.8	17.5
	合計	95.2	95.9

【公共施設整備状況】

(%)

区 分	指 数	区 分	指 数	
道 路	改 良 率	76.3	し 尿 収 集 率	98.5
	舗 装 率	94.9	上 水 道 等 普 及 率	89.5
橋 梁	永 久 橋 比 率	100.0	公 共 下 水 道 普 及 率 (人 口)	71.6
ご み	収 集 率	91.8	公 営 住 宅 世 帯 数 比 率	15.3

【施設数】

(R4年度)

幼 稚 園	認 定 こ ど も 園	保 育 所
		2 (0)
小 学 校	中 学 校	高 等 学 校
2 (0)	1 (0)	
老 人 福 祉 施 設	※ () は 市 町 村 立、組 合 立 以 外 の 数	
3 (3)		

【主な公的料金等の状況】

(円・%)

	国民健康保険税・料			
	所 得 割	資 産 割	均 等 割	平 等 割
医 療 分	7.00	—	18,975	18,000
介 護 分	1.80	—	7,250	5,500
後 期 高 齢 者 分	2.20	—	5,550	6,000

(円)

介 護 保 険 料	保 育 料	上 水 道 料 金	簡 易 水 道 料 金	公 共 下 水 道 使 用 料	農 業 集 落 排 水 使 用 料
6,200	0	—	1,150	—	3,160

(キヤッチフレーズ) 住みよし、暮らしよし、明るく元気な村づくり



サガラムラ

相良村

435104

〒868-8501

相良村深水2500-1

TEL 0966-35-0211

FAX 0966-35-0011

URL https://www.vill.sagara.lg.jp/

地域指定等 過疎 山村（一部） 農振 農産 特定農山村

（村の花）フクジュソウ

【組織】

1. 市町村長等 (R5. 6. 1現在)

長	吉松 啓一 ヨシマツ ケイイチ	
	生年月日	
	S 29. 1. 10	
	任期	
	R 6. 3. 22	
副村長	—	
通算期数	1期	
連続当選回数	1回	

※通算期数には、合併前の市町村における期数は含まない。

2. 議会 (R5. 6. 1現在)

議長	黒木 正照	副議長	市岡 智恵
定数	10 人		
任期	R 7. 4. 30		

3. 職員数等 (R4. 4. 1現在)

職員数の状況				
一般行政	教育・消防	公営企業	合計	人口千人当たり
56 人	6 人	7 人	69 人	16.5 人
職員給料等の状況(一般行政職)				
平均給料月額	ラス・イレズ指数	平均年齢		
2,798 百円	92.8	38.5 歳		

（村の木）茶の木

【概要】

1. 世帯数・人口等

区分	世帯数	人口(人)		計	人口構成比(%)		
		男	女		15歳未満	15~64歳	65歳以上
H22.10.1	1,529	2,289	2,645	4,934	12.9	54.1	33.0
H27.10.1	1,504	2,092	2,376	4,468	12.3	49.8	37.9
R2.10.1	1,466	1,929	2,141	4,070	10.7	46.2	43.1
R4.10.1	1,432	1,848	2,058	3,906	10.7	45.2	44.1
R2.10.1	人口密度	43 人/km ²		行政区数	18 区		

2. 選挙人名簿登録者数 (R4.12.1現在)

男	女	計
1,668 人	1,877 人	3,545 人

4. 沿革

昭 31. 9. 1	新設	川村・四浦村 村制施行
------------	----	----------------

（村の鳥）セキレイ

3. 面積 (km²)

総面積	農用地	森林	宅地
94.54	7.93	69.84	1.96

【産業構造】

(百万円・人)

区分	総生産額 (R2年度)		就業人口 (R2.10.1)	
第1次	1,282	11.6 %	409	21.7 %
第2次	3,626	32.8 %	455	24.2 %
第3次	6,151	55.6 %	1,019	54.1 %
関税等	197	-	-	-
(控除)消費税	115	-	-	-
分類不能分	-	-	112	-
合計	11,141	-	1,995	-

※総生産額は、表示単位未満を四捨五入しており、表内において一致しない場合がある。

※就業人口について

・構成比は分母から分類不能分を除いて算出。

・合計は分類不能分も含む15歳以上の就業者数。

【公営企業】

簡易水道	下水道(農業集落排水)
------	-------------

【広域連合・一部事務組合処理事務】

消防	救急	ごみ処理	し尿処理	火葬場	検診車	広域計画	後期高齢者医療	退職手当
----	----	------	------	-----	-----	------	---------	------

【事務の委託】

公平委員会	水利施設管理強化事業
-------	------------

【基本構想・基本計画期間】

基本構想	令和元年度 ~ 令和10年度
基本計画	令和元年度 ~ 令和10年度

【令和4年度主要施策】

・コミュニティを重視するむらづくり
・自然と共生した安全なむらづくり
・地域経済の安定を生みだす産業づくり
・安心して暮らせる地域社会づくり
・個性と創造力あふれる、心豊かな人づくり
・交通の利便性を活かした産業と交流のむらづくり
・快適な生活を支える基盤づくり

【今後の主要課題】

・ブランド力のある村
・川辺川の魅力が広がる村
・子どもの未来を地域で育てる村
・安心・安全な生活を支える村
・高齢者がいつまでも現役の村
・豊かさが循環する村
・災害に強いむらづくり

【財政】

※表示単位未満を四捨五入しており、表内において一致しない場合がある。

1. 決算収支（普通会計）

(百万円)

区 分	歳 入	歳 出	形式収支	実質収支	単年度収支	実質 単年度収支
R1年度決算	4,259	4,099	159	107	22	-32
R2年度決算	5,315	5,028	287	137	30	163
R3年度決算	5,601	5,358	243	3	-134	172

2. 主な歳入歳出（普通会計）

(百万円・%)

区 分		R2年度決算	増減率	R3年度決算	増減率	構成比	R4年度予算	構成比	
歳 入	地 方 税	387	2.1	381	-1.5	6.8	356	7.6	
	地 方 交 付 税	2,058	23.7	2,082	1.1	37.2	1,695	36.3	
	国 県 支 出 金	1,914	38.6	1,856	-3.1	33.1	1,555	33.3	
	地 方 債	351	55.2	504	43.4	9.0	326	7.0	
	そ の 他	605	-0.8	779	28.8	13.9	736	15.8	
	歳 入 合 計	5,315	24.8	5,601	5.4	100.0	4,668	100.0	
歳 出	義 務 的 経 費	人 件 費	534	-5.4	532	-0.4	9.9	580	12.4
		扶 助 費	530	0.0	622	17.3	11.6	542	11.6
		公 債 費	269	0.7	338	25.6	6.3	350	7.5
		小 計	1,333	-2.1	1,491	11.9	27.8	1,472	31.5
	物 件 費	1,016	84.1	926	-8.8	17.3	657	14.1	
	補 助 費 等	1,175	-7.7	586	-50.1	10.9	556	11.9	
	繰 出 金	484	19.5	408	-15.7	7.6	429	9.2	
	投 資 的 経 費	625	74.2	1,426	128.1	26.6	1,429	30.6	
	うち普通建設事業費	うち補助	303	0.6	511	68.8	9.5	749	16.0
		うち単独	183	53.0	205	12.1	3.8	475	10.2
		うち単独	120	-49.9	298	148.3	5.6	211	4.5
	そ の 他	395	164.9	520	31.6	9.7	125	2.7	
	歳 出 合 計	5,028	22.7	5,358	6.5	100.0	4,668	100.0	

3. 主な財政指標（R3年度）

区 分		指 数 等	区 分		指 数 等
標 準 財 政 規 模		2,453 百万円	実 質 収 支 比 率		0.1 %
財 政 力 指 数		0.20	公 債 費 負 担 比 率		9.4 %
健 全 化 判 断 比 率	実 質 赤 字 比 率	- %	積 立 金 現 在 高	地 方 債 現 在 高	3,399 百万円
	連 結 実 質 赤 字 比 率	- %		財 政 調 整 基 金	1,616 百万円
	実 質 公 債 費 比 率	8.2 %		減 債 基 金	52 百万円
	将 来 負 担 比 率	- %		特 定 目 的 基 金	477 百万円
経 常 収 支 比 率	83.0 %		計	2,145 百万円	
うち人件費	20.2 %		土 地 開 発 基 金 現 在 高	76 百万円	
うち公債費	13.0 %				

4. 税収の状況（R3年度）

(百万円・%)

区 分	決 算 額	構 成 比
市 町 村 民 税	個 人	111 29.0
	法 人	31 8.2
	小 計	142 37.2
固 定 資 産 税	192 50.3	
そ の 他	48 12.5	
合 計	381 100.0	

5. 税の徴収率

(%)

区 分	R1年度	R2年度	R3年度	
市 町 村 税 〔国税(料)は除く〕	現 年	98.1	98.9	99.1
	滞 納	18.0	15.9	29.1
	合 計	91.1	91.6	93.4
国 民 健 康 保 険 税 (料)	現 年	95.3	96.8	96.8
	滞 納	10.6	7.4	11.1
	合 計	66.2	65.0	68.2

【公共施設整備状況】

(%)

区 分	指 数	区 分	指 数	
道 路	改 良 率	70.6	し 尿 収 集 率	100.0
	舗 装 率	96.2	上 水 道 等 普 及 率	86.4
橋 梁	永 久 橋 比 率	100.0	公 共 下 水 道 普 及 率 (人 口)	69.5
ご み	収 集 率	100.0	公 営 住 宅 世 帯 数 比 率	4.4

【施設数】

(R4年度)

幼 稚 園	認 定 こ ど も 園	保 育 所
		3 (3)
小 学 校	中 学 校	高 等 学 校
2 (0)	1 (0)	
老 人 福 祉 施 設	※ () は 市 町 村 立、組 合 立 以 外 の 数	
1 (1)		

【主な公的料金等の状況】

(円・%)

	国 民 健 康 保 険 税 ・ 料			
	所 得 割	資 産 割	均 等 割	平 等 割
医 療 分	9.30	—	25,000	24,000
介 護 分	2.30	—	13,400	—
後 期 高 齢 者 分	2.50	—	7,000	5,300

(円)

介 護 保 険 料	保 育 料	上 水 道 料 金	簡 易 水 道 料 金	公 共 下 水 道 使 用 料	農 業 集 落 排 水 使 用 料
6,500	30,000	—	1,570	—	3,060



イツキムラ

五木村

435112

〒868-0201

五木村甲2672-7

TEL 0966-37-2211

FAX 0966-37-2215

URL <https://www.vill.itsuki.lg.jp/>

地域指定等 過疎山村 農振 農産 国定公園(一部) 特定農山村

【組織】

1. 市町村長等 (R5. 6. 1現在)

長	木下 丈二 キノシタ ジョウジ	
	生年月日 S 34. 1. 10	
	任期 R 5. 10. 20	
	通算期数 1期	
	連続当選回数 1回	
副村長	—	

※通算期数には、合併前の市町村における期数は含まない。

2. 議会 (R5. 6. 1現在)

議長	岡本 精二	副議長	中村 俊也
定数	8 人		
任期	R 7. 8. 3		

3. 職員数等 (R4. 4. 1現在)

職員数の状況				
一般行政	教育・消防	公営企業	合計	人口千人当たり
38 人	6 人	3 人	47 人	46.3 人
職員給料等の状況(一般行政職)				
平均給料月額	ラスパ ^レ ルス指数	平均年齢		
2,995 百円	93.6	41.5 歳		

【概要】

1. 世帯数・人口等

区 分	世帯数	人口(人)			人口構成比(%)		
		男	女	計	15歳未満	15~64歳	65歳以上
H22.10.1	503	566	639	1,205	9.1	48.8	42.1
H27.10.1	461	508	547	1,055	7.7	46.4	46.0
R2.10.1	420	447	484	931	7.8	44.1	48.1
R4.10.1	400	433	447	880	7.4	42.8	49.8
R2.10.1	人口密度	4 人/km ²		行政区数	20 区		

2. 選挙人名簿登録者数 (R4.12.1現在)

男	女	計
432 人	466 人	898 人

3. 面積 (km²)

総面積	農用地	森林	宅地
252.92	0.74	238.49	0.40

4. 沿革

明 22. 4. 1	村制施行
------------	------

【産業構造】

(百万円・人)

区 分	総生産額 (R2年度)		就業人口 (R2.10.1)	
第1次	453	9.9 %	86	20.0 %
第2次	1,879	41.1 %	85	19.8 %
第3次	2,237	49.0 %	258	60.1 %
関税等	81	-	-	-
(控除)消費税	47	-	-	-
分類不能分	-	-	42	-
合 計	4,603	-	471	-

※総生産額は、表示単位未満を四捨五入しており、表内において一致しない場合がある。

※就業人口について

・構成比は分母から分類不能分を除いて算出。

・合計は分類不能分も含む15歳以上の就業者数。

【公営企業】

簡易水道 下水道(農業)

【広域連合・一部事務組合処理事務】

消防 救急 ごみ処理 し尿処理 火葬場 老人ホーム 検診車 広域計画 後期高齢者医療 退職手当
--

【事務の委託】

公平委員会

【基本構想・基本計画期間】

基本構想	令和元年度 ~ 令和10年度
基本計画	令和元年度 ~ 令和5年度

【令和4年度主要施策】

<ul style="list-style-type: none"> 情報基盤整備の促進 生活交通対策の促進 移住定住促進 地場産業の振興と人材育成 住民福祉の充実 学校教育・社会教育の充実 災害復旧とインフラ整備の促進

【今後の主要課題】

<ul style="list-style-type: none"> 農林業の振興 商工業の振興 移住定住促進のための体制整備 新たな雇用の場の確保 安心して住み続けるための環境整備 高齢者の総合的サポートと村民の健康づくり 五木村振興を担う人材育成
--

【財政】

※表示単位未満を四捨五入しており、表内において一致しない場合がある。

1. 決算収支（普通会計）

(百万円)

区 分	歳 入	歳 出	形式収支	実質収支	単年度収支	実質 単年度収支
R1年度決算	2,915	2,860	55	51	-103	-196
R2年度決算	3,560	3,209	351	317	266	200
R3年度決算	3,326	2,943	384	339	22	12

2. 主な歳入歳出（普通会計）

(百万円・%)

区 分	R2年度決算	増減率	R3年度決算	増減率	構成比	R4年度予算	構成比	
歳 入	地 方 税	249	4.0	238	-4.7	7.1	218	6.1
	地 方 交 付 税	1,331	27.2	1,285	-3.5	38.6	1,150	32.1
	国 県 支 出 金	900	31.8	983	9.2	29.6	1,319	36.9
	地 方 債	606	30.1	221	-63.5	6.7	403	11.3
	そ の 他	473	-1.3	599	26.5	18.0	488	13.6
	歳 入 合 計	3,560	22.1	3,326	-6.6	100.0	3,578	100.0
歳 出	義 務 的 経 費							
	人 件 費	400	4.5	399	-0.1	13.6	427	11.9
	扶 助 費	69	-2.0	80	14.5	2.7	68	1.9
	公 債 費	266	10.9	318	19.8	10.8	346	9.7
	小 計	735	6.1	797	8.5	27.1	841	23.5
	物 件 費	458	-24.0	585	27.7	19.9	558	15.6
	補 助 費 等	549	65.7	408	-25.7	13.9	394	11.0
	繰 出 金	91	26.9	95	4.4	3.2	114	3.2
	投 資 的 経 費	1,158	27.9	868	-25.0	29.5	1,553	43.4
	うち普通建設事業費	724	-5.1	507	-30.0	17.2	679	19.0
	うち補助	267	-20.8	346	29.2	11.7	237	6.6
	うち単独	457	-18.0	162	-64.6	5.5	442	12.4
	そ の 他	219	-14.7	190	-13.2	6.5	118	3.3
	歳 出 合 計	3,209	12.2	2,943	-8.3	100.0	3,578	100.0

3. 主な財政指標（R3年度）

区 分	指 数 等	区 分	指 数 等		
標 準 財 政 規 模	1,452 百万円	実 質 収 支 比 率	23.4 %		
財 政 力 指 数	0.22	公 債 費 負 担 比 率	16.4 %		
健 全 化 判 断 比 率	実質赤字比率	- %	地 方 債 現 在 高	3,400 百万円	
	連結実質赤字比率	- %	積 立 金 現 在 高	財 政 調 整 基 金	703 百万円
	実質公債費比率	8.9 %		減 債 基 金	355 百万円
	将来負担比率	- %		特 定 目 的 基 金	1,491 百万円
経 常 収 支 比 率	82.5 %	計	2,549 百万円		
うち人件費	25.4 %	土 地 開 発 基 金 現 在 高	0 百万円		
うち公債費	21.8 %				

4. 税収の状況（R3年度）

(百万円・%)

区 分	決 算 額	構 成 比
市 町 村 民 税	個 人	31 13.0
	法 人	6 2.7
	小 計	37 15.7
固 定 資 産 税	190 80.2	
そ の 他	10 4.1	
合 計	238 100.0	

5. 税の徴収率

(%)

区 分	R1年度	R2年度	R3年度	
市 町 村 税 〔国保税(料)は除く〕	現年	100.0	99.9	100.0
	滞納	100.0	—	87.5
	合計	100.0	99.9	99.9
国民健康保険税 (料)	現年	100.0	100.0	100.0
	滞納	—	—	—
	合計	100.0	100.0	100.0

【公共施設整備状況】

(%)

区 分	指 数	区 分	指 数	
道 路	改 良 率	59.8	し 尿 収 集 率	100.0
	舗 装 率	90.9	上 水 道 等 普 及 率	97.2
橋 梁	永 久 橋 比 率	100.0	公 共 下 水 道 普 及 率 (人 口)	-
ご み	収 集 率	100.0	公 営 住 宅 世 帯 数 比 率	13.3

【施設数】

(R4年度)

幼 稚 園	認 定 こ ど も 園	保 育 所
		1 (1)
小 学 校	中 学 校	高 等 学 校
1 (0)	1 (0)	1 (1)
老 人 福 祉 施 設	※ () は 市 町 村 立、組 合 立 以 外 の 数	
2 (0)		

【主な公的料金等の状況】

(円・%)

	国民健康保険税・料			
	所 得 割	資 産 割	均 等 割	平 等 割
医 療 分	7.60	—	17,000	11,000
介 護 分	3.60	—	12,000	6,000
後 期 高 齢 者 分	3.90	—	9,000	6,000

(円)

介 護 保 険 料	保 育 料	上 水 道 料 金	簡 易 水 道 料 金	公 共 下 水 道 使 用 料	農 業 集 落 排 水 使 用 料
6,300	0	—	1,650	—	5,000

(キヤッチフレーズ) 自然が奏でる子守唄の里



ヤマエムラ

山江村

435121

〒868-8502

山江村大字山田甲1356-1

TEL 0966-23-3111

FAX 0966-24-5669

URL https://www.vill.yamae.lg.jp

地域指定等 過疎 山村 農振 農産 特定農山村

(村の花) ツジ

【組織】

1. 市町村長等 (R5. 6. 1現在)

長	内山 慶治 ウチャヤマ ケイジ	
	生年月日 S 30. 7. 28	
	任期 R 8. 8. 1	
	通算期数 5期	
	連続当選回数 3回	
副村長	不在	

※通算期数には、合併前の市町村における期数は含まない。

2. 議会 (R5. 6. 1現在)

議長	森田 俊介	副議長	久保山 直巳
定数	10 人		
任期	R 9. 4. 29		

3. 職員数等 (R4. 4. 1現在)

職員数の状況				
一般行政	教育・消防	公営企業	合計	人口千人当たり
50 人	7 人	6 人	63 人	18.8 人
職員給料等の状況(一般行政職)				
平均給料月額	ラス ^o イルス指数	平均年齢		
2,791 百円	94.3	38.4 歳		

【概要】

1. 世帯数・人口等

区 分	世帯数	人口(人)		計	人口構成比(%)		
		男	女		15歳未満	15~64歳	65歳以上
H22.10.1	1,163	1,726	1,955	3,681	16.3	55.1	28.6
H27.10.1	1,149	1,597	1,825	3,422	17.1	51.2	31.6
R2.10.1	1,131	1,498	1,740	3,238	16.0	47.5	36.5
R4.10.1	1,134	1,444	1,687	3,131	15.4	47.3	37.3
R2.10.1	人口密度	27 人/km ²		行政区数	16 区		

2. 選挙人名簿登録者数 (R4.12.1現在)

男	女	計
1,234 人	1,450 人	2,684 人

3. 面積 (km²)

総面積	農用地	森林	宅地
121.19	3.83	105.09	0.94

4. 沿革

明 22. 4. 1	新設	山田村・万江村 村制施行
------------	----	-----------------

(村の木) 杉

(村の鳥) メジロ

【産業構造】

(百万円・人)

区 分	総生産額 (R2年度)		就業人口 (R2.10.1)	
第1次	487	4.6 %	288	17.7 %
第2次	2,577	24.5 %	393	24.1 %
第3次	7,440	70.8 %	950	58.2 %
関税等	187	-	-	-
(控除)消費税	109	-	-	-
分類不能分	-	-	1	-
合計	10,582	-	1,632	-

※総生産額は、表示単位未満を四捨五入しており、表内において一致しない場合がある。

※就業人口について

・構成比は分母から分類不能分を除いて算出。

・合計は分類不能分も含む15歳以上の就業者数。

【公営企業】

簡易水道	下水道(農業)
------	---------

【広域連合・一部事務組合処理事務】

消防 救急	ごみ処理	し尿処理	火葬場	老人ホーム	検診車
広域計画	後期高齢者医療	退職手当			

【事務の委託】

公平委員会	水利施設管理強化事業
-------	------------

【基本構想・基本計画期間】

基本構想	令和元年度～令和10年度
基本計画	令和元年度～令和5年度

【令和4年度主要施策】

・農林商工・観光交流の振興
・道路交通網の整備と通信手段の充実
・環境保全循環型社会の推進
・健康福祉の推進
・人材育成の推進・文化遺産の保全
・村民主体のむらづくりの推進

【今後の主要課題】

・人と資源を活かし、活力を生むむらづくり
・安全で快適に過ごすことができるむらづくり
・自然と共生するむらづくり
・心身健康に暮らせるむらづくり
・未来を拓き、輝く人材を育むむらづくり
・村民との協働による持続可能なむらづくり

【財政】

※表示単位未満を四捨五入しており、表内において一致しない場合がある。

1. 決算収支（普通会計）

(百万円)

区 分	歳 入	歳 出	形式収支	実質収支	単年度収支	実質 単年度収支
R1年度決算	3,646	3,319	327	322	118	27
R2年度決算	4,981	4,336	645	622	300	261
R3年度決算	5,222	4,525	698	665	44	175

2. 主な歳入歳出（普通会計）

(百万円・%)

区 分	R2年度決算	増減率	R3年度決算	増減率	構成比	R4年度予算	構成比	
歳 入	地 方 税	224	-1.1	226	0.9	4.3	218	4.3
	地 方 交 付 税	1,987	24.8	1,971	-0.8	37.7	1,610	31.7
	国 県 支 出 金	1,579	132.9	1,651	4.6	31.6	2,363	46.6
	地 方 債	310	-25.2	204	-34.2	3.9	204	4.0
	そ の 他	882	19.9	1,171	32.8	22.4	677	13.3
	歳 入 合 計	4,981	36.6	5,222	4.8	100.0	5,072	100.0
歳 出	義 務 的 経 費							
	人 件 費	556	13.8	569	2.3	12.6	642	12.7
	扶 助 費	476	0.9	578	21.3	12.8	240	4.7
	公 債 費	357	-3.0	374	4.9	8.3	333	6.6
	小 計	1,390	4.6	1,521	9.5	33.6	1,215	24.0
	物 件 費	646	10.3	616	-4.7	13.6	473	9.3
	補 助 費 等	743	105.0	409	-45.0	9.0	701	13.8
	繰 出 金	414	6.8	416	0.4	9.2	311	6.1
	投 資 的 経 費	867	64.2	1,131	30.5	25.0	2,218	43.7
	うち普通建設事業費	360	-19.3	161	-55.3	3.6	401	7.9
	うち補助	330	4.0	47	-85.7	1.0	324	6.4
	うち単独	29	-85.6	112	281.5	2.5	77	1.5
	そ の 他	277	118.0	432	56.2	9.5	154	3.0
	歳 出 合 計	4,336	30.6	4,525	4.3	100.0	5,072	100.0

3. 主な財政指標（R3年度）

区 分	指 数 等	区 分	指 数 等		
標 準 財 政 規 模	2,139 百万円	実 質 収 支 比 率	31.1 %		
財 政 力 指 数	0.15	公 債 費 負 担 比 率	10.1 %		
健 全 化 判 断 比 率	実質赤字比率	- %	地 方 債 現 在 高	3,246 百万円	
	連結実質赤字比率	- %	積 立 金 現 在 高	財 政 調 整 基 金	909 百万円
	実質公債費比率	10.9 %		減 債 基 金	314 百万円
	将来負担比率	- %		特 定 目 的 基 金	1,161 百万円
計		計		2,385 百万円	
経 常 収 支 比 率	86.1 %	土 地 開 発 基 金 現 在 高	0 百万円		
うち人件費	24.6 %				
うち公債費	16.3 %				

4. 税収の状況（R3年度）

(百万円・%)

区 分	決 算 額	構 成 比
市 町 村 民 税	個 人	86 38.2
	法 人	12 5.2
	小 計	98 43.4
固 定 資 産 税	93 41.3	
そ の 他	34 15.3	
合 計	226 100.0	

5. 税の徴収率

(%)

区 分	R1年度	R2年度	R3年度	
市 町 村 税 〔国税(料)は除く〕	現年	99.5	99.2	99.7
	滞納	14.9	22.5	19.3
	合計	95.8	96.1	96.8
国民健康保険税 (料)	現年	97.2	98.1	97.8
	滞納	8.8	10.2	9.2
	合計	75.1	73.9	72.0

【公共施設整備状況】

(%)

区 分	指 数	区 分	指 数	
道 路	改 良 率	80.9	し 尿 収 集 率	100.0
	舗 装 率	97.4	上 水 道 等 普 及 率	92.8
橋 梁	永 久 橋 比 率	98.8	公 共 下 水 道 普 及 率 (人 口)	-
ご み	収 集 率	100.0	公 営 住 宅 世 帯 数 比 率	14.0

【施設数】

(R4年度)

幼 稚 園	認 定 こ ど も 園	保 育 所
	1 (1)	2 (2)
小 学 校	中 学 校	高 等 学 校
2 (0)	1 (0)	
老 人 福 祉 施 設	※ () は 市 町 村 立、組 合 立 以 外 の 数	
1 (1)		

【主な公的料金等の状況】

(円・%)

	国民健康保険税・料			
	所 得 割	資 産 割	均 等 割	平 等 割
医 療 分	8.00	—	19,000	24,000
介 護 分	2.20	—	7,100	5,300
後 期 高 齢 者 分	3.00	—	7,500	9,000

(円)

介 護 保 険 料	保 育 料	上 水 道 料 金	簡 易 水 道 料 金	公 共 下 水 道 使 用 料	農 業 集 落 排 水 使 用 料
6,000	27,000	—	1,560	—	3,210



クマムラ
球磨村
435139

〒869-6401
球磨村渡丙1730

TEL 0966-32-1111
FAX 0966-32-1230
URL <https://www.kumamura.com/>
地域指定等 過疎 山村 農振 農産 特定農山村 棚田 (一部)

【組織】

1. 市町村長等 (R5. 6. 1現在)

長	松谷 浩一 マツタニ コウイチ	
	生年月日 S 37. 10. 5	
	任期 R 6. 3. 24	
	通算期数 1期	
	連続当選回数 1回	
副村長 上蔭 宏		

※通算期数には、合併前の市町村における期数は含まない。

2. 議会 (R5. 6. 1現在)

議長	舟戸 治生	副議長	高澤 康成
定数	10 人		
任期	R 8. 5. 4		

3. 職員数等 (R4. 4. 1現在)

職員数の状況				
一般行政	教育・消防	公営企業	合計	人口千人当たり
73 人	7 人	4 人	84 人	26.1 人
職員給料等の状況(一般行政職)				
平均給料月額	ラス ^o イレ ^s 指数	平均年齢		
2,850 百円	95.2	39.7 歳		

【概要】

1. 世帯数・人口等

区 分	世帯数	人口 (人)		計	人口構成比 (%)		
		男	女		15歳未満	15~64歳	65歳以上
H22. 10. 1	1,489	2,003	2,246	4,249	10.7	51.2	38.1
H27. 10. 1	1,368	1,742	1,956	3,698	10.8	48.2	41.0
R2. 10. 1	976	1,174	1,259	2,433	10.1	45.1	44.8
R4. 10. 1	885	979	1,039	2,018	9.4	42.6	48.1
R2. 10. 1	人口密度	12	人/km ²	行政区数	21 区		

2. 選挙人名簿登録者数 (R4. 12. 1現在)

男	女	計
1,272 人	1,414 人	2,686 人

4. 沿革

昭 29. 4. 1	新設	一勝地村・渡村・神瀬村 村制施行
------------	----	---------------------

3. 面積 (km²)

総面積	農用地	森 林	宅 地
207.58	5.59	181.78	1.03

【産業構造】

(百万円・人)

区 分	総生産額 (R2年度)		就業人口 (R2. 10. 1)	
第1次	591	6.1 %	187	19.2 %
第2次	4,565	46.8 %	243	24.9 %
第3次	4,604	47.2 %	545	55.9 %
関税等	174	-	-	-
(控除)消費税	101	-	-	-
分類不能分	-	-	3	-
合 計	9,833	-	978	-

※総生産額は、表示単位未満を四捨五入しており、表内において一致しない場合がある。

※就業人口について

・構成比は分母から分類不能分を除いて算出。

・合計は分類不能分も含む15歳以上の就業者数。

【公営企業】

簡易水道

【広域連合・一部事務組合処理事務】

消防 救急 ごみ処理 し尿処理 火葬場 老人ホーム 検診車 広域計画 後期高齢者医療 退職手当
--

【事務の委託】

公平委員会

【基本構想・基本計画期間】

基本構想	令和元年度 ~ 令和10年度
基本計画	令和元年度 ~ 令和5年度

【令和4年度主要施策】

<ul style="list-style-type: none"> 被災者の生活再建 地域コミュニティの再生と脱炭素のむらづくり 球磨川と共生する村の自然を活かした観光むらづくり 山の暮らしと農林業・商工業の生業再生 災害に強いむらづくりに向けた復旧と備え
--

【今後の主要課題】

<ul style="list-style-type: none"> 令和2年7月豪雨災害からの復旧・復興と被災者の生活再建 地域が自立した特色ある地域づくり 森林、林業、中山間地域農業を再生し、働く場の確保と人材育成 安心、安全な暮らしの環境づくり 高齢者がいつまでもいきいきと暮らせる故郷づくり 安心して子どもを産み育てられる環境づくり
--

【財政】

※表示単位未満を四捨五入しており、表内において一致しない場合がある。

1. 決算収支（普通会計）

(百万円)

区 分	歳 入	歳 出	形式収支	実質収支	単年度収支	実質 単年度収支
R1年度決算	4,525	4,278	248	161	-32	-29
R2年度決算	8,460	7,777	683	232	71	72
R3年度決算	11,115	9,897	1,218	877	645	601

2. 主な歳入歳出（普通会計）

(百万円・%)

区 分		R2年度決算	増減率	R3年度決算	増減率	構成比	R4年度予算	構成比	
歳 入	地 方 税	219	-14.3	237	8.1	2.1	213	4.3	
	地 方 交 付 税	3,808	104.7	3,568	-6.3	32.1	2,004	40.5	
	国 県 支 出 金	2,253	136.9	3,529	56.7	31.8	1,430	28.9	
	地 方 債	1,038	89.9	1,892	82.2	17.0	363	7.3	
	そ の 他	1,142	25.2	1,890	65.4	17.0	939	19.0	
	歳 入 合 計	8,460	87.0	11,115	31.4	100.0	4,949	100.0	
歳 出	義 務 的 経 費	人 件 費	723	34.0	881	21.9	8.9	834	16.9
		扶 助 費	523	14.9	654	25.1	6.6	420	8.5
		公 債 費	364	3.4	397	9.0	4.0	422	8.5
		小 計	1,610	19.5	1,932	20.0	19.5	1,676	33.9
	物 件 費	1,553	189.7	2,472	59.2	25.0	710	14.3	
	補 助 費 等	910	121.5	727	-20.1	7.3	544	11.0	
	繰 出 金	411	31.5	318	-22.5	3.2	226	4.6	
	投 資 的 経 費	2,054	43.3	3,238	57.6	32.7	1,683	34.0	
	うち普通建設事業費	うち補助	924	-31.8	1,590	72.0	16.1	1,023	20.7
		うち単独	488	-23.3	1,072	119.8	10.8	592	12.0
		うち単独	436	-44.7	517	18.7	5.2	431	8.7
	そ の 他	1,240	420.3	1,209	-2.5	12.2	110	2.2	
	歳 出 合 計	7,777	81.8	9,897	27.3	100.0	4,949	100.0	

3. 主な財政指標（R3年度）

区 分		指 数 等	区 分		指 数 等
標準財政規模		2,529 百万円	実質収支比率		34.7 %
財政力指数		0.15	公債費負担比率		7.6 %
健全化 判断比率	実質赤字比率	- %	積立金現在高	地方債現在高	5,786 百万円
	連結実質赤字比率	- %		財政調整基金	1,072 百万円
	実質公債費比率	5.4 %		減債基金	706 百万円
	将来負担比率	- %		特定目的基金	1,356 百万円
経常収支比率	73.8 %		計	3,134 百万円	
うち人件費	23.6 %		土地開発基金現在高	0 百万円	
うち公債費	15.5 %				

4. 税収の状況（R3年度）

(百万円・%)

区 分	決 算 額	構 成 比
市町村民税	個 人	60 25.5
	法 人	11 4.4
	小 計	71 29.9
固定資産税	138 58.3	
そ の 他	28 11.8	
合 計	237 100.0	

5. 税の徴収率

(%)

区 分	R1年度	R2年度	R3年度	
市町村民税 〔国税(料)は除く〕	現年	98.3	95.1	99.3
	滞納	11.4	14.8	55.6
	合計	94.6	90.4	95.0
国民健康保険税 (料)	現年	93.8	95.3	96.1
	滞納	9.5	19.2	22.0
	合計	80.0	78.8	78.1

【公共施設整備状況】

(%)

区 分	指 数	区 分	指 数	
道 路	改 良 率	48.7	し 尿 収 集 率	95.8
	舗 装 率	88.8	上水道等 普及率	100.0
橋 梁	永久橋比率	100.0	公共下水道 普及率(人口)	-
ご み	収 集 率	90.0	公営住宅 世帯数比率	1.1

【施設数】

(R4年度)

幼 稚 園	認 定 こ ど も 園	保 育 所
		3 (3)
小 学 校	中 学 校	高 等 学 校
2 (0)	1 (0)	
老人福祉施設	※ () は市町村民立、組合立以外の数	
1 (1)		

【主な公的料金等の状況】

(円・%)

	国民健康保険税・料			
	所得割	資産割	均等割	平等割
医 療 分	8.00	—	25,200	18,800
介 護 分	1.74	—	11,300	—
後期高齢者分	2.61	—	8,600	6,400

(円)

介 護 保 険 料	保 育 料	上 水 道 料 金	簡 易 水 道 料 金	公 共 下 水 道 使 用 料	農 業 集 落 排 水 使 用 料
6,600	21,000	—	1,670	—	—

(キヤッチフレーズ) 急流と鍾乳洞の里



レイホクマチ

苓北町

435317

〒863-2503

苓北町志岐660

TEL 0969-35-1111

FAX 0969-35-2454

URL <https://reihoku-kumamoto.jp/>

地域指定等 過疎 半島 農振 農産 国立公園 (一部) 特定農山村 (一部)

【組織】

1. 市町村長等 (R5. 6. 1現在)

長	山崎 秀典 ヤマサキ ヒデノリ	
	生年月日 S 34. 8. 19	
	任期 R 9. 1. 29	
	通算期数 1期	
	連続当選回数 1回	
副町長	福田 誠一	

※通算期数には、合併前の市町村における期数は含まない。

2. 議会 (R5. 6. 1現在)

議長	野崎 幸洋	副議長	高戸 幸雄
定数	10 人		
任期	R 9. 2. 4		

3. 職員数等 (R4. 4. 1現在)

職員数の状況				
一般行政	教育・消防	公営企業	合計	人口千人当たり
69 人	12 人	13 人	94 人	13.9 人
職員給料等の状況(一般行政職)				
平均給料月額	ラス ^o イ ^o ス指数	平均年齢		
3,204 百円	97.8	42.9 歳		

【概要】

1. 世帯数・人口等

区分	世帯数	人口(人)		計	人口構成比(%)		
		男	女		15歳未満	15~64歳	65歳以上
H22.10.1	3,002	3,927	4,387	8,314	12.0	54.1	33.8
H27.10.1	2,895	3,656	4,083	7,739	11.6	50.8	37.6
R2.10.1	2,769	3,388	3,726	7,114	10.3	46.4	43.2
R4.10.1	2,694	3,210	3,491	6,701	9.7	44.8	45.5
R2.10.1	人口密度	105 人/km ²		行政区数	51 区		

2. 選挙人名簿登録者数 (R4.12.1現在)

男	女	計
2,697 人	3,012 人	5,709 人

3. 面積 (km²)

総面積	農用地	森林	宅地
67.58	6.12	41.56	2.53

4. 沿革

昭 30. 1. 1	新設	志岐村・坂瀬川村・富岡町 町制施行
昭 31. 9. 30	編入	都呂々村

【産業構造】

(百万円・人)

区分	総生産額 (R2年度)		就業人口 (R2.10.1)	
第1次	739	1.5 %	483	15.2 %
第2次	2,240	4.6 %	602	19.0 %
第3次	45,215	93.8 %	2,089	65.8 %
関税等	857	-	-	-
(控除)消費税	500	-	-	-
分類不能分	-	-	45	-
合計	48,551	-	3,219	-

※総生産額は、表示単位未満を四捨五入しており、表内において一致しない場合がある。

※就業人口について

・構成比は分母から分類不能分を除いて算出。

・合計は分類不能分も含む15歳以上の就業者数。

【公営企業】

簡易水道 下水道(環境、農業、生活) 宅地造成

【広域連合・一部事務組合処理事務】

消防 救急 ごみ処理 介護認定審査 広域サイン 広域計画 後期高齢者医療 退職手当

【事務の委託】

公平委員会

【基本構想・基本計画期間】

基本構想	令和元年度 ~ 令和10年度
基本計画	令和元年度 ~ 令和5年度

【令和4年度主要施策】

<ul style="list-style-type: none"> ・新型コロナウイルス感染症対策に係る施策 ・安心と安全につながる防災施策 ・豊かな自然に育まれた農林水産資源を活かした基盤産業の振興に係る施策 ・子ども・子育て支援及び高齢者支援の充実につながる施策 ・地域の歴史・観光資源を活用した関係人口の創出・拡大につながる施策 ・ICTを活用した教育と未来を担う人材を育てる教育力の向上を図る施策

【今後の主要課題】

<ul style="list-style-type: none"> ・防災施設の整備や災害復旧 ・子どもを育てる環境と生活の充実 ・公共施設等の活用および交流人口の拡大 ・新たな産業の創出と支援・育成 ・ICT教育の推進とICT機器を活用した教育指導力の向上

【財政】

※表示単位未満を四捨五入しており、表内において一致しない場合がある。

1. 決算収支（普通会計）

(百万円)

区 分	歳 入	歳 出	形式収支	実質収支	単年度収支	実質 単年度収支
R1年度決算	5,038	4,886	152	110	13	105
R2年度決算	6,195	6,041	154	121	11	205
R3年度決算	5,711	5,528	183	154	33	338

2. 主な歳入歳出（普通会計）

(百万円・%)

区 分		R2年度決算	増減率	R3年度決算	増減率	構成比	R4年度予算	構成比	
歳 入	地 方 税	1,468	-0.2	1,375	-6.3	24.1	1,312	27.4	
	地 方 交 付 税	1,699	10.2	1,999	17.6	35.0	1,790	37.4	
	国 県 支 出 金	1,939	78.1	1,341	-30.8	23.5	845	17.7	
	地 方 債	485	46.5	348	-28.2	6.1	309	6.5	
	そ の 他	604	-0.3	648	7.3	11.4	524	11.0	
	歳 入 合 計	6,195	23.0	5,711	-7.8	100.0	4,780	100.0	
歳 出	義 務 的 経 費	人 件 費	816	-0.1	857	5.1	15.5	863	18.1
		扶 助 費	773	-3.9	958	23.9	17.3	773	16.2
		公 債 費	760	0.2	730	-4.0	13.2	725	15.2
		小 計	2,349	-1.3	2,545	8.3	46.0	2,361	49.4
	物 件 費	695	18.3	620	-10.8	11.2	683	14.3	
	補 助 費 等	1,322	175.8	590	-55.4	10.7	644	13.5	
	繰 出 金	689	-4.7	689	0.1	12.5	716	15.0	
	投 資 的 経 費	うち普通建設事業費	408	48.5	281	-31.2	5.1	222	4.6
		うち補助	186	-15.1	203	8.8	3.7	68	1.4
		うち単独	217	-26.4	62	-71.4	1.1	154	3.2
	そ の 他	389	110.9	587	51.1	10.6	151	3.2	
	歳 出 合 計	6,041	23.6	5,528	-8.5	100.0	4,780	100.0	

3. 主な財政指標（R3年度）

区 分		指 数 等	区 分		指 数 等
標 準 財 政 規 模		3,705 百万円	実 質 収 支 比 率		4.1 %
財 政 力 指 数		0.45	公 債 費 負 担 比 率		17.5 %
健 全 化 判 断 比 率	実 質 赤 字 比 率	- %	積 立 金 現 在 高	地 方 債 現 在 高	6,535 百万円
	連 結 実 質 赤 字 比 率	- %		財 政 調 整 基 金	1,174 百万円
	実 質 公 債 費 比 率	12.9 %		減 債 基 金	234 百万円
	将 来 負 担 比 率	49.3 %		特 定 目 的 基 金	241 百万円
経 常 収 支 比 率	85.1 %		計	1,649 百万円	
うち人件費	21.4 %		土 地 開 発 基 金 現 在 高	0 百万円	
うち公債費	19.9 %				

4. 税収の状況（R3年度）

(百万円・%)

区 分	決 算 額	構 成 比
市 町 村 民 税	個 人	211 15.3
	法 人	26 1.9
	小 計	237 17.2
固 定 資 産 税	1,072 78.0	
そ の 他	66 4.8	
合 計	1,375 100.0	

5. 税の徴収率

(%)

区 分	R1年度	R2年度	R3年度	
市 町 村 税 〔国保税(料)は除く〕	現 年	99.9	99.9	99.8
	滞 納	11.0	18.4	8.3
	合 計	99.3	99.4	99.2
国 民 健 康 保 険 税 (料)	現 年	99.0	99.0	98.1
	滞 納	9.4	16.7	8.8
	合 計	92.5	93.1	91.7

【公共施設整備状況】

(%)

区 分	指 数	区 分	指 数	
道 路	改 良 率	83.9	し 尿 収 集 率	100.0
	舗 装 率	93.2	上 水 道 等 普 及 率	96.8
橋 梁	永 久 橋 比 率	100.0	公 共 下 水 道 普 及 率 (人 口)	78.8
ご み	収 集 率	100.0	公 営 住 宅 世 帯 数 比 率	3.3

【施設数】

(R4年度)

幼 稚 園	認 定 こ ど も 園	保 育 所
		6 (6)
小 学 校	中 学 校	高 等 学 校
4 (0)	1 (0)	1 (1)
老 人 福 祉 施 設	※ () は 市 町 村 立、組 合 立 以 外 の 数	
10 (9)		

【主な公的料金等の状況】

(円・%)

	国 民 健 康 保 険 税 ・ 料			
	所 得 割	資 産 割	均 等 割	平 等 割
医 療 分	7.90	35.00	19,000	17,600
介 護 分	1.90	13.00	9,000	5,200
後 期 高 齢 者 分	2.10	9.20	11,300	6,000

(円)

介 護 保 険 料	保 育 料	上 水 道 料 金	簡 易 水 道 料 金	公 共 下 水 道 使 用 料	農 業 集 落 排 水 使 用 料
5,800	39,000	—	1,660	—	3,790

(キヤッチフレーズ) 人が輝き地域が輝くまちづくり

市町村主要一覧①

市町村名	郵便番号	庁舎所在地	電話番号	FAX番号	キャッチフレーズ等	市町村シンボル（R5.3.1現在）		
						花	木	鳥
熊本市	860-8601	中央区手取本町1-1	096-328-2111	096-324-1713	市民が住み続けたい、だれもが住んでみたくなる、訪れたいとなるまち、「上質な生活都市」を、私たちは目指します。	肥後ツバキ	いちよう	シジウカラ
熊本市区	860-8618	中央区手取本町1-1	096-328-2555	096-355-4190	新たな出会いと未来創造の都会 ～つながる、中央区。～			
熊本市区	862-8555	東区東本町16-30	096-367-9111	096-367-9301	自然豊かな 笑顔あふれる未来のまち 東区			
熊本市区	861-5292	西区小島2丁目7-1	096-329-1111	096-329-1314	金峰望む 華のあるまち西区			
熊本市区	861-4189	南区富合町清藤405-3	096-357-4111	096-358-0110	～みんなでつなぎ、みがき、ひろげる～ いきいき暮らしのまち南区			
熊本市区	861-0195	北区植木町岩野238-1	096-272-1111	096-272-6912	ず～っと住みたい“わがまち北区” ～歴史・自然・文化・人がつながり個性輝くまちをめざします～			
八代市	866-8601	松江城町1-25	0965-33-4111	0965-32-8944	しあわせあふれる ひと・もの 交流拠点都市”やつしろ”	桜	晩白柚	かわせみ
人吉市	868-8601	西間下町7番地1	0966-22-2111	0966-24-7869	～新たな価値の創造 次なる挑戦へ～ 未来協創都市ひとよし	梅	榎	うぐいす やませみ
荒尾市	864-8686	宮内出目390	0968-63-1111	0968-64-0940	人がつながり幸せをつくる 快適未来都市	梨の花	小岱松	シロチドリ
水俣市	867-8555	陣内1-1-1	0966-63-1111	0966-62-0611	みんなが幸せを感じ 笑顔あふれる元気なまち 水俣	つつじ	桜	
玉名市	865-8501	岩崎163	0968-75-1111	0968-75-1166	人と自然が輝き やさしさと笑顔にあふれるまち 玉名	肥後花しょうぶ	小岱松	しらさぎ
天草市	863-8631	東浜町8-1	0969-23-1111	0969-24-3501	ともにつながり 幸せ実感 宝の島“天草”	はまぼう	あこうの木	かもめ
山鹿市	861-0592	山鹿987-3	0968-43-1117	0968-44-0373	人輝き飛躍する都市(まち)やまが	つつじ	きんもくせい	うぐいす
菊池市	861-1392	隈府888	0968-25-7111	0968-25-5720	人と自然が調和し 希望と活力に満ちた 「癒しの里」きくち	きく	さくら	うぐいす
宇土市	869-0492	浦田町51	0964-22-1111	0964-22-0110	復興から発展へ 未来へ“輝くふるさと”宇土	アジサイ	きんもくせい	メジロ
上天草市	869-3692	大矢野町上1514	0964-56-1111	0964-56-4972	“人”と“海”のふれあうまち	さくら	まつ	めじろ
宇城市	869-0592	松橋町大野85	0964-32-1111	0964-32-0110	ちょうどいい！住みやすさを実感できる都市・宇城	コスモス	桜	うぐいす
阿蘇市	869-2695	一の宮町宮地504-1	0967-22-3111	0967-22-4577	人がつながり 創りだす 新しい阿蘇～ONLY ONEの世界へ～	リンドウ	ミヤマキリシマ	キジ
合志市	861-1195	竹迫2140	096-248-1111	096-248-1196	元気・活力・創造のまち～健康都市こうし～	カスミソウ	くぬぎ	
美里町	861-4492	馬場1100	0964-46-2111	0964-46-3510	小さくてもキラリと光る私たちのまち ～やさしい対話のまちづくり～	桜	もみじ	
玉東町	869-0303	木葉759	0968-85-3111	0968-85-3116	みかんと史跡の里	みかん	いちよう	ウグイス
和水町	865-0192	江田3886	0968-86-3111	0968-86-4215	笑顔輝き 魅力あふれる和水町	ひまわり	桜	うぐいす
南関町	861-0898	関町64	0968-53-1111	0968-53-2351	緑にいきづく関所の里	ツツジ	榎	
長洲町	869-0198	長洲2766	0968-78-3111	0968-78-1092	魅力と活力あふれ夢ふくらむ未来輝くまち	きんぎょ草	クロガネモチ	
大津町	869-1292	大津1233	096-293-3111	096-293-4836	夢と希望がかなう 元気大津	ツツジ	杉	ホオジロ

市町村主要一覧①

市町村名	郵便番号 ※下段() 書きは仮庁舎	庁舎所在地	電話番号	FAX番号	キャッチフレーズ等	市町村シンボル (R5.3.1現在)		
						花	木	鳥
菊陽町	869-1192	久保田2800	096-232-2111	096-232-4923	人・緑・未来 「さん」と輝く生活都市 きくよう	菊	杉	ひばり
南小国町	869-2492	赤馬場143	0967-42-1111	0967-42-1122	きよらの郷づくり	りんどう	杉	ウグイス
小国町	869-2592	宮原1567-1	0967-46-2111	0967-46-2368	ALL FOR THE NEXT ~すべては次世代のために~	えびね	杉	ヤマガラ
産山村	869-2703	山鹿488-3	0967-25-2211	0967-25-2864	ヒゴタイの里うぶやま 住んでみたいむらづくり	ヒゴタイ	くぬぎ	ヤマドリ
高森町	869-1602	高森2168	0967-62-1111	0967-62-1174	野の花と風薫る郷	ひめゆり	山桜	ヒバリ
南阿蘇村	869-1404	河陽1705-1	0967-67-1111	0967-67-2073	水の生まれる郷 南阿蘇村	あせび	ナンゴウヒ	ホオジロ
西原村	861-2492	小森3259	096-279-3111	096-279-3506	水と緑とひかりの村にしはら	のぎく	どんぐりの木	キジ
御船町	861-3296	御船995-1	096-282-1111	096-282-2803	みんながわくわくする御船町	ふじ	もっこく	
嘉島町	861-3192	上島530	096-237-1111	096-237-2359	清水わき心ふれあ嘉島町	コスモス	もくせい	ヒバリ
益城町	861-2295	宮園702	096-286-3111	096-286-4523	人集う 未来息づく 夢タウン	うめ	まき	ウグイス
甲佐町	861-4696	豊内719-4	096-234-1111	096-234-3964	花と緑と鮎の町	きく	きんもくせい	
山都町	861-3592	浜町6	0967-72-1111	0967-72-1080	輝く！みんなで作る「山の都」のものがたり	カタクリ	もみじ	オオルリ
氷川町	869-4814	島地642	0965-52-7111	0965-52-3939	大地の恵み歴史の香り氷川町	桜	梨	つばめ
芦北町	869-5498	芦北2015	0966-82-2511	0966-82-2893	個性輝き活力と魅力にあふれた、安全・安心を実感できる町	無し		
津奈木町	869-5692	小津奈木2123	0966-78-3111	0966-78-3116	緑と彫刻のある町	つわぶき	スギ	やまどり
錦町	868-0392	一武1587	0966-38-1111	0966-38-1575	剣豪とフルーツの里 にしきまち	ツクシイバラ	樫	ホオジロ
あさぎり町	868-0408	免田東1199	0966-45-1111	0966-45-3667	若者が活躍する町 豊かな町 幸せを感じるあさぎり町	リュウキンカ	ブナ	ヒバリ
多良木町	868-0595	多良木1648	0966-42-6111	0966-42-2293	歴史とロマンの里&スカイスポーツの町	百太郎ツツジ	けやき	
湯前町	868-0621	湯前町1989-1	0966-43-4111	0966-43-3013	マイ ホームタウン ゆのまえ	ツツジ	檜	メジロ
水上村	868-0795	岩野90	0966-44-0311	0966-44-0662	住みよし、暮らしよし、明るく元気な村づくり	しゃくなげ	杉	セキレイ
相良村	868-8501	深水2500-1	0966-35-0211	0966-35-0011	清流「川辺川」の里 相良村	フクジュソウ	茶	セキレイ
五木村	868-0201	甲2672-7	0966-37-2211	0966-37-2215	自然が奏でる子守唄の里	つばき	いちよう	めじろ
山江村	868-8502	大字山田甲1356-1	0966-23-3111	0966-24-5669	九州山江村の挑戦 人が元気、自然が元気、地域が元気	ツツジ	杉	メジロ
球磨村	869-6401	渡丙1730	0966-32-1111	0966-32-1230	急流と鍾乳洞の里	山桜	杉	カワセミ
葦北町	863-2503	志岐660	0969-35-1111	0969-35-2454	人が輝き地域が輝くまちづくり	はまゆう	椿	

市町村主要一覽②

市町村名	推計人口(R4.10.1)				選挙人名簿登録者数(R4.12.1現在)			市町村面積等				市町村	市町村	令和3年度 財政指標			
	人口			世帯数	男	女	計	総面積 km ²	農用地面積 km ²	森林面積 km ²	宅地面積 km ²	職員数 (R4.4.1)	議員定数 (R5.6.1)	標準財政規模 (百万円)	財政力指数 R1~R3	經常収支比率 (%)	実質公債費比率 R1~R3
	男	女	計														
熊本市	348,641	389,209	737,850	334,137	281,489	323,839	605,328	390.32	109.00	62.48	88.51	10,321	48	208,961	0.70	90.8	5.4
八代市	56,125	64,311	120,436	49,878	47,726	54,699	102,425	681.29	69.50	501.04	27.80	1,098	28	34,313	0.50	88.8	9.2
人吉市	14,045	16,182	30,227	13,144	11,911	14,180	26,091	210.55	14.00	159.42	8.12	337	16	9,383	0.44	92.3	5.6
荒尾市	23,287	26,241	49,528	20,606	19,894	22,718	42,612	57.37	13.00	8.91	10.88	827	18	12,635	0.48	89.6	9.4
水俣市	10,467	12,028	22,495	9,831	9,026	10,639	19,665	163.29	8.53	120.73	6.07	692	16	8,827	0.38	85.3	9.8
玉名市	29,896	33,023	62,919	25,508	25,264	28,348	53,612	152.60	61.50	25.81	16.79	526	22	18,534	0.44	95.7	8.9
天草市	34,155	38,541	72,696	31,430	30,394	34,763	65,157	683.82	47.00	462.04	18.71	946	26	31,754	0.27	89.4	9.5
山鹿市	22,388	25,246	47,634	19,144	19,711	22,446	42,157	299.69	67.30	154.84	16.07	746	20	17,632	0.33	95.0	9.4
菊池市	21,683	23,800	45,483	17,932	18,644	20,397	39,041	276.85	57.80	152.22	18.81	461	20	15,823	0.43	87.7	10.4
宇土市	17,102	18,587	35,689	13,757	14,359	15,957	30,316	74.30	17.90	28.56	8.24	265	18	9,278	0.53	87.6	10.6
上天草市	10,998	12,468	23,466	9,872	10,403	11,670	22,073	126.94	10.40	76.12	6.88	577	16	10,780	0.25	93.6	11.5
宇城市	26,674	29,562	56,236	21,913	22,782	25,501	48,283	188.61	54.30	59.61	16.34	452	22	18,333	0.41	89.8	9.1
阿蘇市	11,355	12,823	24,178	10,061	9,884	11,129	21,013	376.30	87.40	211.46	11.87	452	18	10,247	0.35	92.0	8.1
合志市	30,363	32,674	63,037	23,174	23,818	26,128	49,946	53.19	20.80	5.37	11.92	339	19	14,568	0.66	88.0	6.7
美里町	4,115	4,686	8,801	3,360	3,854	4,299	8,153	144.00	11.20	104.36	3.31	144	10	4,601	0.24	86.8	6.4
玉東町	2,386	2,644	5,030	1,881	2,018	2,312	4,330	24.33	7.35	7.36	1.57	67	10	2,173	0.31	87.5	4.7
和水町	4,257	4,735	8,992	3,388	3,852	4,279	8,131	98.78	19.30	51.59	4.13	247	12	4,555	0.25	89.5	10.3
南関町	4,070	4,474	8,544	3,448	3,672	4,094	7,766	68.92	13.70	33.79	4.46	110	12	3,838	0.40	88.5	8.4
長洲町	7,500	7,426	14,926	6,400	6,152	6,579	12,731	19.44	6.70	0.32	6.14	141	14	4,370	0.53	90.3	6.9
大津町	17,893	17,947	35,840	14,954	13,987	14,520	28,507	99.10	21.70	45.41	9.60	219	16	9,219	0.76	81.3	6.5
菊陽町	21,681	22,562	44,243	18,606	16,796	17,584	34,380	37.46	14.00	2.79	7.32	245	18	9,650	0.97	83.3	5
南小国町	1,744	1,900	3,644	1,618	1,542	1,690	3,232	115.90	9.25	92.89	1.27	83	9	2,632	0.21	80.1	5.7
小国町	3,043	3,325	6,368	2,803	2,768	3,005	5,773	136.94	13.70	106.44	1.83	112	10	3,648	0.24	80.5	7.7
産山村	696	649	1,345	526	607	577	1,184	60.81	9.10	41.57	0.51	43	8	1,279	0.16	74.9	7.1
高森町	2,720	2,890	5,610	2,466	2,510	2,712	5,222	175.06	23.40	133.81	2.59	80	10	3,195	0.24	77.5	5.6
南阿蘇村	4,709	4,905	9,614	4,130	4,201	4,593	8,794	137.32	31.10	73.72	5.34	166	14	6,187	0.23	96.6	10.3
西原村	3,199	3,373	6,572	2,515	2,736	2,894	5,630	77.22	11.20	46.01	2.55	87	10	3,446	0.35	85.1	7.2
御船町	7,839	8,569	16,408	6,388	6,728	7,433	14,161	99.03	12.80	55.68	4.30	182	14	5,644	0.35	84.0	11.6
嘉島町	4,716	5,110	9,826	3,724	3,746	4,048	7,794	16.65	7.65	0.00	2.98	94	11	3,330	0.67	84.7	9.4
益城町	15,754	17,045	32,799	12,158	12,927	14,275	27,202	65.68	21.80	19.08	7.09	301	18	9,059	0.53	86.6	8.8
甲佐町	4,748	5,223	9,971	3,762	4,077	4,608	8,685	57.93	11.90	25.57	3.27	131	11	4,155	0.31	80.1	6.3
山都町	6,073	6,662	12,735	5,124	5,810	6,309	12,119	544.67	48.60	391.41	5.00	309	14	7,748	0.22	79.8	4.6

市 町 村 主 要 一 覧 ②

市町村名	推計人口(R4.10.1)				選挙人名簿登録者数(R4.12.1現在)			市町村面積等				市町村	市町村	令和3年度 財政指標			
	人 口			世 帯 数	男	女	計	総面積 km ²	農用地面積 km ²	森林面積 km ²	宅地面積 km ²	職員数 (R4.4.1)	議員定数 (R5.6.1)	標準財政 規模 (百万円)	財政力 指 数 R1~R3	経常収支 比 率 (%)	実質公債費 比 率 R1~R3
	男	女	計														
水 川 町	4,874	5,798	10,672	3,909	4,379	5,140	9,519	33.36	15.20	3.31	3.01	125	12	4,333	0.28	95.5	10.5
芦 北 町	7,017	7,806	14,823	5,815	6,527	7,384	13,911	234.01	14.10	183.41	4.37	217	14	6,570	0.35	86.3	4.3
津 奈 木 町	1,950	2,173	4,123	1,664	1,777	2,007	3,784	34.08	2.70	21.75	1.22	76	10	2,263	0.23	81.9	2.6
錦 町	4,760	5,267	10,027	3,762	3,940	4,499	8,439	85.04	15.70	48.67	4.58	95	12	3,631	0.39	81.2	8.6
あさぎり町	6,598	7,605	14,203	5,336	5,664	6,504	12,168	159.56	28.80	105.34	5.91	180	14	6,699	0.23	84.1	8.3
多良木町	4,075	4,626	8,701	3,399	3,545	4,061	7,606	165.86	16.40	132.34	3.20	116	10	4,265	0.24	82.5	7.8
湯 前 町	1,640	1,854	3,494	1,371	1,468	1,697	3,165	48.37	5.67	35.86	1.49	70	10	2,152	0.16	78.7	5.1
水 上 村	899	1,046	1,945	764	807	938	1,745	190.96	3.52	175.03	0.81	59	8	2,000	0.16	80.5	11.4
相 良 村	1,848	2,058	3,906	1,432	1,668	1,877	3,545	94.54	7.93	69.84	1.96	69	10	2,453	0.20	83.0	8.2
五 木 村	433	447	880	400	432	466	898	252.92	0.74	238.49	0.40	47	8	1,452	0.22	82.5	8.9
山 江 村	1,444	1,687	3,131	1,134	1,234	1,450	2,684	121.19	3.83	105.09	0.94	63	10	2,139	0.15	86.1	10.9
球 磨 村	979	1,039	2,018	885	1,272	1,414	2,686	207.58	5.59	181.78	1.03	84	10	2,529	0.15	73.8	5.4
苓 北 町	3,210	3,491	6,701	2,694	2,697	3,012	5,709	67.58	6.12	41.56	2.53	94	10	3,705	0.45	85.1	12.9
計	814,049	903,717	1,717,766	730,203	678,698	768,674	1,447,372	7,409.41	1,059.18	4,602.88	371.72	22,095	666	553,989	0.363	85.9	8.0

市 町 村 主 要 一 覧 ③

※「祭り 行事」については事情により変更になることがあります。

市町村名	項目	内 容
熊 本 市	名所 旧跡	熊本城跡(熊本城公園) 旧細川刑部邸 桜の馬場城彩苑 水前寺成趣園 泰勝寺跡(立田自然公園) 妙解寺跡(北岡自然公園) 岩戸の里公園(霊巖洞、五百羅漢) 峠の茶屋公園 武蔵塚公園 藤崎八幡宮 本妙寺(本妙寺加藤清正公記念館) 夏目漱石内坪井旧居 小泉八雲熊本旧居 熊本洋学校教師ジェーンズ邸 横井小楠記念館 徳富記念園 後藤是山記念館 リデル、ライト両女史記念館 御馬下の角小屋 池辺寺跡 釜尾古墳 熊本藩川尻米蔵跡 金峰山 江津湖 熊本市動植物園 熊本市現代美術館 熊本博物館 水の科学館 くまもと工芸会館 フードパル熊本 木原不動尊 六殿神社 塚原古墳公園 塚原歴史民俗資料館 御領貝塚 下田のイチョウ 田原坂公園 小野泉水公園 豊岡の眼鏡橋 円台寺磨崖仏群 植木温泉 宮原温泉 田原坂西南戦争資料館 千金甲古墳群 ※熊本地震により、閉鎖中・一部立ち入り規制中の施設有り
	祭り 行事	本妙寺頓写会 清正公まつり 植木温泉納涼花火大会 出水神社薪能 火の国まつり 川尻精霊流し 江津湖花火大会 藤崎八幡宮秋季例大祭 くまもと春の植木市 くまもとお城まつり 六殿神社秋季例大祭 みずあかり 木原不動尊春季大祭 高橋稲荷初午大祭 熊本城マラソン 水前寺こいあかり
	特産品	馬刺 からし蓮根 熊本ラーメン いきなり団子 朝鮮飴 太平燕 清酒 赤酒 米 なす すいか メロン トマト きゅうり いちご れんこん 花き うんしゅうみかん 中晩柑(デコボン等) 豚肉 牛乳 牛肉 海苔 アサリ ハマグリ 肥後象がん 川尻刃物 肥後こま 肥後てまり 肥後まり 川尻桶 おばけの金太
八 代 市	名所 旧跡	八代城跡群(古麓城跡・麦島城跡・八代城跡) 八代海干拓遺跡(旧郡築新地甲号樋門・郡築二番町樋門・大鞘樋門群・高島新地旧堤防跡) 松浜軒 水島 春光寺(松井家墓所) 懐良親王の墓 日奈久温泉 日奈久温泉神社 赤松第一号眼鏡橋 日本遺産石工の郷(めがね橋群、白髪岳天然石橋) お祭りてんでん館(八代市民俗伝統芸能伝承館) 八代市立博物館未来の森ミュージアム さかもと八竜天文台 百済来地蔵堂 今泉製鉄跡 岩崎神社(いぐさ発祥の地) 赤星公園 岩永三五郎の墓 石匠館 美生の滝 五家荘 せんだん轟の滝 五家荘平家の里 樫木の吊橋 緒方家 左座家 梅の木轟の滝
	祭り 行事	八代くま川祭り(8月第1土曜) やつしろ全国花火競技大会(10月第3土曜) 九州国際スリーデーマーチ(3月第1土曜日を基準とした金曜・土曜・日曜) 八代妙見祭(11月22、23日) 坂本ふるさとまつり(11月) せんちょうい草の里まつり(3月) ふる郷愛鏡祭(5月) 東陽しょうが祭(10月) 平家いずみお茶まつり(6月) 五家荘紅葉祭(10月下旬~11月下旬) 城下町「やつしろ」のお雑祭り(2月中旬~3月上旬) 九月は日奈久で山頭火(9月) みなと八代フェスティバル(11月上旬)
	特産品	晩白柚 い草 トマト 日奈久ちくわ 高田焼 かずら豆腐 しょうが 茶 柚子 ヤマメ 鮎 メロン 竹細工 手打ち刃物 青のり 長ナス 刀 5月節用のぼり
人 吉 市	名所 旧跡	人吉温泉 人吉城跡 球磨川くだり ラフティング 道の駅人吉/人吉クラフトパーク石野公園 人吉駅前からくり時計 国宝青井阿蘇神社 願成寺 永国寺 石水寺 人吉梅園(梅木4600本) 大村横穴群 鹿目の滝(日本の滝百選) 布の滝 大野溪谷 矢岳高原 人吉城歴史館 人吉石造機関車庫 大畑駅 人吉鉄道ミュージアムMOZOCAステーション868 焼酎蔵めぐり
	祭り 行事	ひとよし温泉マラソン大会(2月) 人吉梅まつり(2月) ひとよし植木苗木市(2月) 人吉球磨のひなまつり(2~3月) 人吉温泉まつり(4月) 人吉花火大会(8月15日) おくんち祭(10月3日~10月11日) 相良三十三観音巡り(春・秋彼岸)
	特産品	鮎 球磨焼酎 梅酒 茶 山産物 挽物 きじ馬 花手箱 鍛冶工芸 キクラゲ
荒 尾 市	名所 旧跡	万田坑(世界文化遺産) 荒尾干潟(ラムサール条約湿地) 宮崎兄弟の生家 グリーンランド 小岱山県立自然公園 野原八幡宮 四山神社 岩本橋(石造り眼鏡橋) 賀庭寺古塔群 浄業寺古塔群 おもやい市民花壇
	祭り 行事	荒尾マジャック釣り大会(7月) あらお梨の花ロゲイニング(3月) さのよいファイヤーカーニバル(7月) 荒尾クロスカントリーカーニバル(3月) 小代焼窯出し(2~3月) 西原大神宮大祭[にしぼるさん](2月11日・9月11日) 四山神社虚空蔵祭[こくんぞさん](2月13日・9月13日) 野原八幡宮大祭[のぼらさん](10月15日) 上荒尾熊野座神社子ども神楽(4月14、15日) 御田植祭(6月25日)
	特産品	荒尾梨 梨加工品(ゼラート、お菓子、ドレッシング等) 小代焼 海苔 海苔加工品(しょうゆ、ドレッシング) マジャック アサリ貝 金山スイカ メロンパン 荒尾かぶれ 日本刀
水 俣 市	名所 旧跡	湯の児温泉 湯の鶴温泉 亀嶺峠 徳富蘇峰・蘆花生家 蘇峰記念館 竹林園 エコパーク水俣 バラ園 侍街 道はげのき館 湯出七滝 久木野校区の棚田群(つなぐ棚田遺産) 湯の児チェリーライン(日本さくら名所100選) 寒川水源(熊本名水百選) 中尾山コスモス園 水俣城跡 道の駅みなまた shop&caféミナマータ みなまた木のおもちゃ館
	祭り 行事	サラたまちゃん祭り(3月) ローズマラソン大会(4月) ローズフェスタ(5月・11月) 棚田のあかり(5月) 競り舟大会(8月) 湯の鶴温泉鈴虫まつり(8月) 中尾山コスモス祭り(10月) 湯出神社秋祭り(湯の鶴紅葉祭)(11月) みなまた産業団地まつり(11月) 水俣漁師市(毎月第2土曜) 恋路カキ小屋(1月から4月) 九州和紅茶サミット(11月)
	特産品	サラダたまねぎ みなまた茶 はげの実 柑橘類 寒漬 しらす みなまたチャンポン みなまたスイーツ みなまた和紅茶 恋路カキ

市 町 村 主 要 一 覧 ③

※「祭り 行事」については事情により変更になることがあります。

市町村名	項目	内 容
玉 名 市	名所 旧跡	玉名温泉 小天温泉 高瀬裏川水際緑地 蛇ヶ谷公園 玉名天望館 石貫穴観音横穴 石貫ナギノ横穴群 大坊古墳 高瀬目鏡橋 永安寺東古墳・永安寺西古墳 大野下の大ソテツ 青木磨崖梵字群 山田の藤 市立歴史博物館ころもピア 金栗四三翁住家・資料館 山の上展望公園 実山公園 尾田の丸池「草枕」の舞台「前田家別邸」笠智衆生家 草枕交流館 蓮華院誕生寺奥之院 経塚・大塚古墳群 旧玉名干拓施設 梅林天満宮 菊池川堤防のハゼ並木 鍋松原海岸 蓮華院誕生寺南大門 熊本藩高瀬米蔵跡（高瀬御蔵跡・高瀬船着場跡・晒船着場跡）
	祭り 行事	伊倉南北八幡宮大祭・練嫁行列（4月・10月中旬） 高瀬裏川花しょうぶまつり（5月中旬～6月上旬） 玉名花火大会（開催時期未定） 疋野神社大祭（10月15日） 四十九池神社大祭（10月15日） 小天神社火の神祭り（10月中旬） 繁根木八幡宮大祭（10月28日・29日） 蓮華院誕生寺奥之院大祭（11月3日） 玉名市神楽フェスティバル（11月第1土曜） 玉名大俵まつり・玉名市産業祭（11月23日） 梅林天満宮大祭・流鍋馬（11月25日） 玉名市民文化祭（9月～11月） 玉名市民音楽祭（12月24日） 玉名いだてんマラソン・横島いちごマラソン大会（2月最終日曜） 金栗杯玉名ハーフマラソン大会（3月）
	特産品	海苔 アサリ いちご トマト ミニトマト みかん 高瀬飴 玉名ラーメン 椿油 小岱焼 蜂蜜
天 草 市	名所 旧跡	イルカウォッチング 天草の崎津集落（世界文化遺産の構成資産） 大江教会 祇（正しくはネ（しめすへん）に氏）園橋 天草キリシタン館 天草ロザリオ館 天草コレジオ館 下田温泉 妙見浦 天草海域公園 牛深海域公園 六郎次山 片島（龍仙島） 天草夕陽八景 棚底城跡 棚底の石垣群・コグリ 倉岳神社
	祭り 行事	牛深ハイヤ祭り（4月） 下田温泉祭（4月） 天草花しょうぶ祭り（6月） さざ波フェスタ（7月） 天草ほんどハイヤ祭り（7月下旬、9月下旬） 産島八幡宮例大祭（10月） 天草大陶磁器展（11月） 栖本例大祭（11月） あまくさロマンティックファンタジー（11月下旬～1月） 牛深あかね市（12月） 天草マラソン大会（1月） 宮地岳かかしまつり（3月下旬～5月上旬）
	特産品	デコボン ポンカン あまくさ晩柑 あまくさ枇杷 グリーンレモン 車えび 伊勢えび アワビ ムラサキウニ アカウニ マダイ 天草ぶり アジ イワシ ヒラメ マダコ マグロ ウツボ 緋扇貝 あおさ トサカノリ 雑節 干しダコ 天草大王 天草黒牛 オクラ シモン 天草オリーブ 赤まき こっぴもち 天草陶石 天草陶磁器 椿油 天草ヒノキ
山 鹿 市	名所 旧跡	八千代座 さくら湯 山鹿灯笼民芸館 豊前街道 岳間溪谷 矢谷溪谷 番所の棚田 歴史公園鞠智城 チブサン古墳 日輪寺（赤穂義士遺髪塔・日輪寺つつじ公園） 一本松公園 古代ハス園 不動岩 康平寺 相良寺湯の街交流館ふるさと市場 道の駅かほく小栗郷 山鹿市特産工芸村あんずの丘 道の駅水辺プラザかもと 鹿央物産館 ファーマーズマーケット「夢大地館」千代の園酒造 菊鹿ワイナリー 山鹿蒸溜所
	祭り 行事	義士慰霊祭（2月4日） 山鹿灯笼浪漫・百華百彩（2月） 「清浦総理顕彰」あんずの丘マラソン大会（3月） 山鹿温泉祭（4月） 犬子ひょうたん祭（6月15日） 鹿央里やま花の路（4月～3月） かもと招魂祭（10月） 山鹿灯笼まつり（8月15・16日） きくかまつり（9月） 鹿北茶山唄全国大会（10月） 街道浪漫マルシェ（10月） 鹿央ふるさと祭り（10月） かほくまつり（11月）
	特産品	米 スイカ キンカン 栗 茶 筍 菊鹿ワイン 山鹿灯笼 来民うちわ 山鹿ようかん 燈籠もなか
菊 池 市	名所 旧跡	菊池溪谷 菊池温泉 竜門ダム 泗水孔子公園 鞍岳 鴨川河畔公園 菊池神社 菊池公園 菊池松籬子能場 菊池五山 袈裟尾高塚古墳 姫井橋 鞠智城跡 菊池十八外城 菊池氏墓所 円通寺公園 千畳河原 迫間滝
	祭り 行事	きくち白龍まつり しすい孔子公園夏まつり 七城ふるさとコスモスまつり 菊池秋まつり 菊人形菊まつり 旭志ホテル観賞会 きくち桜マラソン しすいコスモスマラソン 竜門ダムフェスタ
	特産品	米 古代米 菊池水田ごぼう メロン いちご ヤーコン 菊芋 茶 原木しいたけ カスミソウ トルコギキョウ 梨 柿 栗 牛肉 牛乳
宇 土 市	名所 旧跡	御輿来海岸 轟水源 宇土マリーナ 宇土マリーナ物産館 宇土市大太鼓收藏館 網田焼の里資料館 あじさいの湯 轟泉自然公園 立岡自然公園 住吉自然公園 轟泉水道 船場橋 宇土細川藩陣屋跡 中世宇土城跡 近世宇土城跡 長部田海床路 ONEPIECEジンベエ像 如来寺（仏像） 城塚の千体仏 旧高月邸（武家屋敷）
	祭り 行事	粟嶋神社春季大祭（ミニ鳥居くぐり） 網田マリンフェスタ 紫陽花マンドリンコンサート 宇土大太鼓フェスティバル うと地蔵まつり 宇土産業祭 住吉神社大祭 西岡神宮大祭（獅子舞） 網田神社大祭 松山神社大祭 山王神社大祭（山王さんまつり） 飛躍縁祭（100円祭） うと創作うまかもん
	特産品	海苔 アサリ 甲イカ トマト メロン きゅうり デコボン 網田ネーブル みかん 葉たばこ うと餅・小袖餅 手打ち刃物 マテ貝

市 町 村 主 要 一 覧 ③

※「祭り 行事」については事情により変更になることがあります。

市町村名	項目	内 容
上天草市	名所 旧跡	天草五橋 天城橋 天草松島 上天草市交流センターパ・タラソ天草 道の駅上天草「さんぱー」 高舞登山 千巖山 白嶽森林公園 龍ヶ岳山頂自然公園 天草四郎ミュージアム あまくさ海の駅・フィッシャーナ天草 九州オルレ天草維和島コース 九州オルレ天草松島コース 浄土真宗西本願寺派観乗寺 大作山の棚田 向陽寺（ギター説法） 金性寺（天草新四国八十八ヶ所霊場）上天草温泉郷（大矢野温泉・松島温泉）ミュージアム天文台 海中水族館シードーナツ 湯島（談合島）長砂連古墳（県指定）大戸鼻古墳群（県指定）永目神社のアコウ（県指定）千崎古墳群（市指定）御手水の滝（市指定）祝口観音の滝（市指定）100万本の菜の花園 樋合海水浴場 西目海水浴場 天草観海アルプス 観光交流活性化施設（ミオ・カミーノ天草）
	祭り 行事	キララ祭天草サンライズウオーク 夏夢音HIMEDO夏まつり 龍ヶ岳夏まつり 天草五橋祭 天草パールラインマラソン大会 松島ふるさとまつり 上天草トレッキングラリー 上天草オルレフェア 天草観海アルプストレイルラン 天草エビリンピック 天草四郎サイクリングフェスタ ライドアラウンド ONSEN・ガストロノミーウォーキング 上八幡宮例大祭 下桶川不動神社祭（赤ちゃん土俵入り）登立天満宮夏祭り（鷲替え）大作山観音様祭（安産祈願）金性寺大師祭 合津神社秋祭り 教長木菅原神社秋の大祭 高戸神社秋季大祭 彼岸花ウォーキング 花まつり
	特産品	車えび ワタリガニ 真鯛 ハモ とらふぐ ヒラメ コノシロ シマアジ たこ ちりめんじゃこ イリコ ワカメ パール柑 ポンカン 不知火（デコボン） あまくさ晩柑 温州みかん 天草大王 天草梅肉ポーク 天草黒牛 かすみ草 ユリ 菊（電照菊） スナッPEndウ レタス 白オクラ とうがらし たまねぎ きゅうり 湯島大根 早期米 モリンガ エリンギ ぶえんずし コノシロ姿寿司 天草砥石
宇城市	名所 旧跡	三角西港 松合土蔵白壁群 名勝地「不知火及び水島」 小田良古墳 木造十一面観音立像 浄水寺碑附天保二年修理記念碑 岡岳公園（宇賀岳古墳） 観音山総合運動公園 誉ヶ丘公園 不知火温泉ふるさと交流センター サンサンうきっ子宇城彩館 サンサンうきっみすみ店 アグリパーク豊野 農家ばいきんぐ「あぶみ野」 海鮮料理「いさり火」 三角東港「海のピラミッド」 金桁温泉 平原公園（竹崎季長の墓） 舞嶋文殊堂 響ヶ原古戦場（相良堂）山崎橋 薩摩の渡し
	祭り 行事	不知火・海の火まつり みすみ港祭り ふるさと祭り（松橋・小川・豊野） 観光物産フェア～Uki☆Kirari～ 伝統文化芸能まつり ちびっこトライアスロンinとよの 不知火みかん狩りウオーキング 栄町の獅子舞 宮川虎舞保存会 小川阿蘇神社の亀蛇舞・獅子舞・とこせい（奴舞）
	特産品	デコボン（不知火） みかん メロン シャインマスカット ぶどう ナシ 太秋柿 干し柿 マンゴー しょうが レンコン トマト なす イチジク い草 洋蘭 シクラメン 白玉粉
阿蘇市	名所 旧跡	阿蘇中岳火口 草千里ヶ浜 米塚 阿蘇の草原 阿蘇神社 大観峰 仙酔峡 内牧温泉 水基巡り スズラン自生地公園 荻岳 古閑の滝 国造神社 的石御茶屋跡 西巖殿寺 隼鷹天満宮 内牧城跡 二重峠石畳 四国霊場遍拝道場 上御倉・下御倉古墳 中通古墳群 乙姫子安河原観音 蛇石神社
	祭り 行事	神楽フェスティバル 大阿蘇火の山まつり 大阿蘇元気ウオーク 阿蘇の農耕祭事 ONSEN・ガストロノミーウォーキング なみの高原納涼祭
	特産品	米 トマト イチゴ アスパラガス 阿蘇たかな漬 あか牛 キャベツ そば 牛乳 ヨーグルト 赤ど漬
合志市	名所 旧跡	弁天山公園 竹迫城跡公園 蛇ノ尾公園 妙泉寺公園 二子山石器製作遺跡 ユーパレス弁天 熊本県農業公園カントリーパーク 合志市総合センター“ヴィーブル” 元気の森公園 飯高山公園 合志マンガミュージアム 合志義塾跡
	祭り 行事	合志市民まつり 竹迫観音祭 須屋小屋地蔵祭 健康カントリーマラソン 竹迫初市 合志町高千穂神楽 須屋神楽 黒石神楽 弘生ウソ替祭 虚空蔵さん 上庄ホタル祭・イルミネーション 上庄城山まつり
	特産品	スイカ 牛乳 葉タバコ ごま アップルマンゴー カスミソウ 芝 きゅうり ぶどう ホウレンソウ いちご アスパラガス、桑、紫蘇、ソバ、茶、レモンガラス、牛肉、米
美里町	名所 旧跡	日本一の石段 霊台橋 堅志田城跡 道の駅 美里「佐俣の湯」 二俣橋 フォレストアドベンチャー・美里美里の森キャンプ場ガーデンプレイス 八角トンネル
	祭り 行事	みどりかわ湖どんと祭り アタック・ザ・日本一 新春霊台橋マラソン大会 ふるさと祭り やまびこ祭り
	特産品	美里米 お茶 あか牛 アスパラガス 柿 栗 美里かぼちゃ シクラメン 里芋 スティックセニョール 島らつきょう ハウス桃 柚子 手打ち刃物
玉東町	名所 旧跡	西南戦争遺跡（半高山・吉次峠古戦場等） 西安寺五輪塔 西原製鉄遺跡 稻佐廃寺跡 西安寺神楽年ノ神公園 ふれあいの丘交流センター ぷらっとぎょくとう ゆめ・ステーション・このは
	祭り 行事	山北八幡宮春季大祭(2月19日) ハニーローザ収穫祭(6月) ふれあいまつり(8月) ふれあいの丘交流まつり(11月) 山北八幡宮秋季大祭(11月19日)
	特産品	みかん すいか 梨 木葉猿 ハニーローザ ハニーローザアイスクリーム 柿 サトウキビ

市 町 村 主 要 一 覧 ③

※「祭り 行事」については事情により変更になることがあります。

市町村名	項目	内 容
和 水 町	名所 旧跡	江田船山古墳 田中城跡 田中城ミニミュージアム 豊前街道腹切坂 金栗四三の生家 肥後民家村 八つの神様 トンカラリン 三加和温泉郷 みかわ手漉き和紙の館
	祭り 行事	古墳祭(8月) 金栗四三翁マラソン大会(11月) 山太郎祭(11月) 戦国肥後国衆まつり(2月)
	特産品	米 なす スイカ イチゴ ぶどう タケノコ みかん 栗 肉用牛 豚 焼酎 日本酒
南 関 町	名所 旧跡	国指定史跡豊前街道南関御茶屋跡 古小代の里公園 大津山公園 旧石井家住宅
	祭り 行事	関所健康マラソン大会(4月) ぎおんさん(8月) ふるさと関所まつり(11月) 消防出初式(1月) なんかん古小代の里陶器・梅まつり(3月)
	特産品	南関そうめん 南関あげ 小代焼(陶器) 南関米 黒棒 竹箸 タケノコ 栗
長 洲 町	名所 旧跡	金魚と鯉の郷広場 新塘(ソドモ) 立花宗茂公夫人の墓(通称:ぼたもちさん) 長洲港
	祭り 行事	火の国長洲金魚まつり(5月) 九州金魚すくい選手権大会(5月) のしこら祭(8月) 金魚と鯉の郷まつり(10月) こどもが主役のハロウィンマルシェ(10月) 破魔弓祭(釣ばかい)(1月) おひなさまときんぎょ(3月)
	特産品	金魚 海苔 あさり ミニトマト
大 津 町	名所 旧跡	昭和園 日吉神社つつじ公園 江藤家住宅 世界かんがい施設遺産(白川流域かんがい用水群)「上井手用水・下井手用水」 矢護川公園 大津町運動公園(スポーツの森・大津)
	祭り 行事	つつじ祭(4月) 地蔵祭(8月) からいもフェスティバル(11月) スポーツの森・大津ジョギングフェスティバル(2月)
	特産品	カライモ(サツマイモ) カライモ(サツマイモ)加工品 銅銭糖 梅の造花 米 茶 牛豚鶏
菊 陽 町	名所 旧跡	豊後街道菊陽杉並木 馬場楠井手の鼻ぐり 鉄砲小路の生垣 菊陽杉並木公園 “さんさん”さんふれあ(農産物販売所・温泉施設)
	祭り 行事	夏まつり(8月) すぎなみフェスタ(11月) にんじんの里マラソン大会(11月) 鼻ぐり井手祭(11月)
	特産品	にんじん スイートコーン お茶 甘藷 馬刺し 馬肉料理 黒毛和牛 あか牛
南 小 国 町	名所 旧跡	瀬の本高原 黒川温泉 満願寺 押戸石の丘 マゼノ渓谷
	祭り 行事	押戸石祭り(4月)、マゼノ共和国春祭り(5月)、市原祇園祭(7月)、瀬の本高原マラソン大会(8月)、ふるさと花火大会(8月)、吉原神楽大祭(9月)、きよら祭(10月)、黒川温泉感謝祭(10月)、米フェス(11月)、湯あかり(12~3月)
	特産品	杉 檜 花き 米 夏季高原野菜(キュウリ 大根 ほうれん草等) 舞茸 椎茸 等
小 国 町	名所 旧跡	杖立温泉 わいた温泉郷 小国ドーム 北里柴三郎記念館 木魂館 ゆうステーション 坂本善三美術館 鍋ヶ滝公園 下城の大イチョウ 義民七兵衛碑 小国両神社 けやき水源 鏡ヶ池 下城滝
	祭り 行事	杖立温泉鯉のぼりまつり(4~5月) 下城の大イチョウライトアップ(10月~11月) ふるさとの秋祭り(10月) わいた温泉感謝祭(10月) ちちこぶ祭(11月) 杖立温泉どんどや火祭り(1月)
	特産品	小国杉 ジャージー牛乳 ヨーグルト アイスクリーム きゅうり ほうれん草 しいたけ 大根
産 山 村	名所 旧跡	池山水源 山吹水源 ヒゴタイ公園 扇棚田 国史跡の参勤交代道「豊後街道」 花山公園 うぶやま牧場 御湯船温泉館 ヒゴタイ公園キャンプ村 ファームビレッジ産山 一覽三山の台
	祭り 行事	ヒゴタイ祭(8月上旬) うぶやまよかこ祭(11月上旬) 大草原のうさぎ追い(2月上旬)
	特産品	あか牛(褐毛和牛) 黒毛和牛 ブラウンスイス牛の乳製品 米 チンゲンサイ トマト アスパラガス ホウレン草 お漬物 ヤマメ

市 町 村 主 要 一 覧 ③

※「祭り 行事」については事情により変更になることがあります。

市町村名	項目	内 容
高 森 町	名所 旧跡	含蔵寺 草部吉見神社(下り宮) トロッコ列車 高森峠(桜) 休暇村南阿蘇(野草園) 奥阿蘇大橋 高森殿の杉 上色見熊野座神社の穿戸岩(風穴)湧水トンネル公園
	祭り 行事	新酒とふるさとの味まつり(2月~3月) 桜まつり(4月) 高森湧水トンネル七夕まつり(7月) 風鎮祭(8月) すまいるフェスタ in たかもり(11月) クリスマスファンタジー(12月)
	特産品	キャベツ ハクサイ ダイコン 花き ヤマメ 田楽 阿蘇高菜漬 メロン ハム ソーセージ スイカ なす(ヒゴムラサキ) 夏秋トマト トウモロコシ 米 あか牛
南 阿 蘇 村	名所 旧跡	白川水源 南阿蘇村湧水群 南阿蘇村温泉郷 ペンション村 一心行の大桜 道の駅あそ望の郷くぎの(そば道場 あか牛の館) 物産館自然庵 パークゴルフ場 アスペクタ 免の石 観音桜
	祭り 行事	南阿蘇桜さくら植木まつり(3月~4月) 長野阿蘇神社秋季大祭(10月) あそ望の郷夏祭り(8月)
	特産品	米 トマト アスパラガス メロン イチゴ ブドウ ミネラルウォーター じねんじょ あか牛 そば
西 原 村	名所 旧跡	白糸の滝 大型風力発電所「ウインドファーム」 扇坂展望所 俵山交流館「萌の里」 阿蘇ミルク牧場 風の里キャンプ場
	祭り 行事	冬あかり 俵山登山 村おこしオープンゴルフ 萌の里コスモス祭り 西原村夏祭り ふれあい祭り ニシハロウィン
	特産品	甘藷 里芋 栗 落花生 万次郎かぼちゃ ほおずき あか牛 ゆず
御 船 町	名所 旧跡	吉無田高原 吉無田水源 七滝 八勢目鑑橋 下鶴橋 門前川日鑑橋 元禄嘉永井手 城山公園 妙見坂公園 鼎春園 恐竜博物館 街なかギャラリー 東禅寺 二日県庁跡 ふれあい広場(恐竜公園)ブルック像 菅原神社の鳥居
	祭り 行事	初市(2月) 吉無田野焼き(2月~3月) 種いも市(4月) 緑の村草スキー大会(5月) 七滝まつり(5月) 御船ジュラシックトレイル(10月~11月) 御船があーっぱ祭り(8月) 精霊流し(8月) 地蔵まつり(8月) 若宮神社通し物(10月)
	特産品	「水の鼓動」 本格米焼酎「十郎」 本格樽焼酎「ガオー」 球磨焼酎「ななたき」 吉無田高原そば 御船川そうめん 吉無田高原茶 熊本県産ハチミツ 御船川(水前寺菜) ばってん甘柿 味噌漬豆腐 鰹だし醤油 木乃倉 馬肉加工品 馬油化粧品 藍染製品 陶器 鉄工品 緑茶やほうじ茶を使用した洋菓子 活版印刷物全般 手延べ御船そらいろめん・パスタ
嘉 島 町	名所 旧跡	井寺古墳 浮島周辺水辺公園 甲斐神社(足手荒神) 嘉島町総合運動公園(くまトヨスポーツパーク)
	祭り 行事	六嘉の獅子舞(10月) 足手荒神大祭(2月15日) 水の郷まつり(8月)
	特産品	大豆 イチゴ トマト アユ 大豆焼酎『嘉島』
益 城 町	名所 旧跡	四賢婦人記念館 潮井自然公園 木山城趾公園 秋津川河川公園 飯田山 国天然記念物「布田川断層帯」(杉堂地区、堂園地区、谷川地区) ※熊本地震で被災し、現在一部復旧中
	祭り 行事	ジョギングフェア(5月) 夏まつり(8月) 健康フェスタ(10月) 益城公認ロードレース(12月) 木山初市(3月)
	特産品	太秋柿 スイカ 甘藷
甲 佐 町	名所 旧跡	やな場 麻生原のキンモクセイ 甲佐岳 鶯ノ瀬堰 甲佐神社 津志田河川自然公園 熊本甲佐総合運動公園 陣ノ内城跡 井戸江峡交流拠点施設 古民家交流拠点施設
	祭り 行事	緑川スポーツフェスタ(3月) あゆまつり(7月) 甲佐蚤の市(10月) 産業文化祭(11月) 熊本甲佐10マイル公認ロードレース(12月第一日曜日) 初市(3月)
	特産品	ニラ スイートコーン アユ 甲佐ブランド「こうさんもん」(マシュマロ、井戸江峡万十、にらメンコ、鮎の甘露煮、ニラでスープ、あゆもなか、うなぎ蒲焼き、梅酒カステラ、西寒野のかけ干し米、ニラのおやき、ニラ味ラーメン、前田養蜂園のハチミツ、ニラみそあられ、麦まめ君)
山 都 町	名所 旧跡	通潤橋 浜の館跡 岩尾城跡 矢部城跡 清和文楽館 大川阿蘇神社農村舞台 蘇陽峡 緑仙峡 五老ヶ滝 聖滝 池尻の唐傘松 高畑赤立遺跡 清水峠
	祭り 行事	馬見原追分唄まつり(4月) 火伏地蔵祭(8月下旬) 八朔祭(9月第1土日) 清和文楽の里まつり(9月中旬) 緑仙峡もみじまつり(11月上旬) 蘇陽峡もみじ祭(11月中旬) 九州山地神楽祭り(1月下旬) 日向往還歴史ウォーク(3月) 神楽(白石、高畑、二瀬本、今村、男成)
	特産品	トマト キャベツ ピーマン キュウリ イチゴ 米 矢部茶 柚子製品 ブルーベリー 栗

市 町 村 主 要 一 覧 ③

※「祭り 行事」については事情により変更になることがあります。

市町村名	項目	内 容
水 川 町	名所 旧跡	道の駅竜北 立神峡 大野窟古墳 野津古墳群 まちづくり酒屋 竜北公園 秋山幸ニギャラリー（まちづくり情報銀行内）
	祭り 行事	いちご杯九州ヘラブナ釣り大会in氷川(4月) 納涼祭(7月29日) 地蔵祭(8月24日) 梨マラソン大会(9月20日頃) 三神宮秋季大祭(10月13日) 「道の駅」竜北ウォーキング(10月) わらしべ市(12月) 氷川まつり(3月) ひなまつり展(2月～3月)
	特産品	もち米 吉野梨 晩白柚 和鹿島いちご い草 トマト 高田焼
芦 北 町	名所 旧跡	うたせ船 佐敷城跡 野坂の浦 御立岬公園 芦北海浜総合公園 藤崎家住宅（赤松館） 星野富弘美術館 大野温泉センター ヘルシーパーク芦北 湯浦温泉センター 計石温泉センター 御立岬温泉センター 海水浴場（御立岬、鶴ヶ浜、マリンパークビーチ）
	祭り 行事	佐敷諏訪神社例大祭(4月) 御立岬ビーチサッカーフェスティバル(5月) ビーチバレーインくまもと(7月) 国際交流まつり(10月) 演能会(10月) 芦北うたせマラソン大会(3月)
	特産品	デコポン 甘夏 いちご はるか みはや スイートスプリング 太秋柿 サラダたまねぎ 足赤エビ 石エビ ちりめん 田浦銀太刀（太刀魚） あしきた牛 大関米 黒糖 ナチュラルミネラルウォーター 真つ清水 温泉塩商品（塩あめ 塩せん） 芦北白酒（葦分 夢あしきた） 芦北真牡蠣
津 奈 木 町	名所 旧跡	舞鶴城公園 重盤岩眼鏡橋 彫刻群 つなぎ温泉四季彩 つなぎ美術館 物産ギャラリーグリーンゲイト 達仏 入魂の宿 石霊の森
	祭り 行事	夏祭り(8月) 競舟大会(8月15日) 海渡り(10月) つなぎふれあい祭り(11月) つなぎオイスターバル(1月～4月) つなぎ桜祭りウォークラリー大会(3月) 亀萬酒造新酒祭り(3月) つなぎ朝市(毎月第2土曜)
	特産品	デコポン 亀萬の酒 太刀魚のみりん干 コノシロの酢漬け(このみ漬け) スイートスプリング 牡蠣
錦 町	名所 旧跡	桑原家住宅 亀塚古墳群 京ヶ峰横穴群 新宮寺六観音 大平溪谷 剣豪 丸目蔵人佐の墓 神城文化の森 土屋観音 錦くらんど公園 道の駅・錦 球磨川河川敷のツクシイバラ 平成峠 人吉海軍航空基地跡
	祭り 行事	ツクシイバラ観賞おもてなし・剣豪「丸目蔵人」顕彰少年剣道選手権大会(5月) 錦町民ゴルフ大会(9月) ふるさと祭り・錦町文化祭(11月) にしき産業フェスタ(2月) ボランティアフェスティバル(3月)
	特産品	なし もも メロン 茶 イチゴ リキュール酒(なし) 桃 メロン 茶 ヨーグルト) 球磨焼酎 ホルモン
あ さ ぎ り 町	名所 旧跡	白髪岳 麓城跡(紅葉) 谷水薬師堂 上村相良氏周辺遺跡 深田阿蘇神社 ビハ公園キャンプ場 ヘルシーランド 山上八幡神社 白髪神社 皆越鬼子母神 おかどめ幸福駅 岡留神社 丸池リュウキンカ公園 才園古墳 鬼の釜古墳 森園カントリーパーク 平景清息女の墓 岡原霧島神社 阿蘇釈迦堂 おいちの墓 諏訪原神社 天子の水公園 勝福寺 相良三十三観音(秋時観音 宮原観音 上手観音 覚井観音 植深田観音 内山観音 永峰観音)
	祭り 行事	谷水薬師大祭(旧暦1月8日、春・秋彼岸、土用丑の日) 天子の水公園花菖蒲祭り(6月) ぎゃんぎゃん笑祭(8月) 相良三十三観音霊場巡り(春、秋彼岸) 岡原霧島神社大祭(10月) 阿蘇諏訪神社大祭(10月) 白髪神社大祭(11月) 岡留神社大祭(11月) ウィンターフェスティバル(11月)
	特産品	あさぎりブランド(米・大豆等) 栗 イチゴ 梨 肉用牛 たばこ 花卉 豆乳 球磨焼酎 ミシマサイコ(葉草)
多 良 木 町	名所 旧跡	青蓮寺阿弥陀堂 太田家住宅 百太郎堰旧樋門 王宮神社楼門 栖山観音 中山観音 えびすの湯 妙見野自然の森展望公園 ファミリーパーク宇宙ランド えびす広場(石倉) 平成悠久石 ブルートレインたらぎ世代間交流グラウンド 埋蔵文化財等センター 旧白濱旅館
	祭り 行事	えびす夏祭り花火大会(8月17日) たらぎ音楽祭(10月) えびす祭り(10月20日・21日) えびすスカイフェスタ(11月) たらぎ農林商工祭(11月第3土日) サイテク祭(12月) 多良木町焼酎イベント(1月) たらぎひなまつり散歩道(2月～3月) えびす植木市(3月中旬～3月下旬)
	特産品	米 イチゴ メロン 葉たばこ 球磨焼酎 果樹(桃 栗 梨)
湯 前 町	名所 旧跡	城泉寺 普門寺 八勝寺 宝陀寺 御大師堂 里宮神社 潮神社 ゆのまえ温泉「湯楽里」 グリーンパレス 上里の町観音 まんが美術館 下町橋 古町橋 レールウイング 湯～とびあ
	祭り 行事	市房山神宮里宮神社春季大祭(4月) 市房山神宮里宮神社秋季大祭(11月) 漫画フェスタ(11月) ぶどう祭り(8月)
	特産品	イチゴ 花卉 ぶどう メロン 市房漬 球磨焼酎 米 肉用牛 酪農 栗 きゅうり ナス

市 町 村 主 要 一 覧 ③

※「祭り 行事」については事情により変更になることがあります。

市町村名	項目	内 容
水 上 村	名所 旧跡	市房山 市房神社 球磨川水源 市房ダム湖畔の一万本桜 白水の吊橋 湯山温泉 生善院観音堂 スカイヴィレッジ
	祭り 行事	桜まつり(3~4月) 花より団子マラソン(3~4月) シャクナゲまつり(4月) M.M.P(水上マウンテンパーティー)(8~9月)
	特産品	イチゴ 栗 メロン 茶 米 球磨焼酎 ジビエ加工品
相 良 村	名所 旧跡	さがら温泉「茶湯里」仰烏帽子山 仏石 雨宮神社 十島菅原神社 北嶽神社 四浦阿蘇神社 山本神社 井沢熊野座神社 小山勝清顕彰碑 ふるさと館 かつぱの墓
	祭り 行事	サガラッパ祭(7月下旬頃) 北嶽神社秋季大祭(9月) 十島菅原神社秋季大祭(11月) 山本神社秋季大祭(11月) 四浦阿蘇神社秋季大祭(10月) 雨宮神社秋季大祭(12月) さがら産業文化祭(10月)
	特産品	茶 メロン 鮎 米 葉たばこ トマト にんにく シイタケ イチゴ ズッキーニ ミシマサイコ 栗
五 木 村	名所 旧跡	白滝公園 端海野自然森林公園 大通峠公園 横手公園 大滝自然森林公園 道の駅「子守唄の里五木」 公孫樹「宮園の大イチョウ」五木源パーク バンジージャンプ(小八重橋) ヒストリアテラス五木谷 森と溪流五木ステイ 五木阿蘇神社
	祭り 行事	五木の祭(春・夏・秋・冬) 球磨川リバイバルトレイル大会 阿蘇ミルク牧場「五木村フェア」
	特産品	茶 しいたけ 山うにとうふ ヤマメ 鹿加工品 くねぶ商品 六片にんにく そば
山 江 村	名所 旧跡	高寺院(毘沙門天立像) 山田大王神社 丸岡公園 山江温泉ほたる 淡島神社 山江村歴史民俗資料館 山江村物産館ゆっくり 時代の駅むらやくば
	祭り 行事	やまえつつじ祭り(4月) やまえ栗まつり(9月) やまえ産業振興祭り(11月)
	特産品	やまえ栗 栗まんじゅう ヤマメ ほたる米 安産梅干し ゆず胡椒
球 磨 村	名所 旧跡	球泉洞(恋人の聖地) 球磨川 神瀬の石灰洞窟 柴立姫神社 一勝地温泉「かわせみ」 物産館かわせみ 鶴口観音 鬼ノ口棚田 松谷棚田 石の交流館「やまなみ」 田舎の体験交流館「さんがうら」 神瀬住吉神社 一勝地阿蘇神社 一勝寺 一勝地駅(第二球磨川橋梁) 毎床溝 毎床の大桜 カルスト台地※令和2年7月豪雨災害により現在一部復旧中や閉鎖中の施設有
	祭り 行事	急流と鍾乳洞の里まつり(5月上旬) 棚田オーナー制度田植え体験(6月初旬~中旬) ふれあいまつり“くまむら”(10月下旬) 棚田オーナー制度稲刈り体験(10月初旬~中旬) エメラルドグリーンウォーク(11月下旬) 必勝!合格祈願ノ旅(11月1日~3月5日) ひなまつり(2月初旬~3月中旬) ※令和2年7月豪雨災害により一部休止中
	特産品	梨 栗 鮎 一勝地曲げ 球磨焼酎 梨ジャム 梨タレ 一勝地万十 棚田米 棚田そば 一勝地駅入場券 ヤマメ マス 苺 椎茸
苓 北 町	名所 旧跡	富岡城(富岡ビジターセンター) 苓北町歴史資料館 富岡吉利支丹供養碑 林芙美子文学碑 ハマジンチョウ群生地 頼山陽公園 頼山陽詩碑 志岐城趾 鎮道寺 国照寺 瑞林寺 苓北町温泉センター麟泉の湯 苓北町温泉プール 天草四郎乗船の地 大師山 都呂々ダム公園 四季咲岬公園 下島最高峰「天竺」 富岡海水浴場 おっぱい岩 松尾芭蕉句碑 アダム荒川殉教公園 トルレス神父の記念広場 袋池 塞菴神社 妙見の滝 白岩崎キャンプ場 富岡海域公園 仏木坂古戦場 新大手門跡 鈴木重成供養碑 天草木場の杜自然学校 百間土手
	祭り 行事	天草西海岸窯元めぐり(4月下旬~5月上旬・10月) 天竺ツツジ祭り(4月下旬) 苓北じゃっと祭(7月) 富岡城お城まつり(10月) 天竺・天の川西遊記登山(11月) 裸まつり(1月) 富岡稲荷神社初午大祭(3月)
	特産品	レタス 上津深江西瓜 みかん 越冬袋掛けみかん 夢味(ときめき) デコポン 天領アジ アワビ ウニ 海藻サラダ 緋扇貝 天草天領岩かき 真珠 陶磁器 天草陶石 天然塩 デコジャム オリーブ アスパラガス

財産区

(令和5年3月31日現在)

No	財産区の名称 設立年月日	市町村名	関係町名	土地 (㎡)									現金・ 有価証券 (千円)	建物・その他	郵便番号 事務所所在地 電話番号 FAX番号	
				宅地	山林	原野	保安林	畑	雑種地	用水池・沼池	墓地	合計				
1	久連子財産区 S29.10.1	八代市	泉町の一部		1,412,705		31,788						1,444,493	4,773		〒869-4401 八代市泉町柿迫3131 (0965) 67-2112 (0965) 67-3256
2	椎原財産区 S29.10.1	八代市	泉町の一部		469,221								469,221	3,586		〒869-4401 八代市泉町柿迫3131 (0965) 67-2112 (0965) 67-3256
3	藍田財産区 S17.2.11	人吉市	旧藍田村	3,143	13,756,166	163,046		11,661	10,850				13,944,866	203,903	木造 99㎡ 非木造 198㎡	〒868-8601 人吉市西間下町7番地1 (0966) 22-2522 (0966) 22-4188
4	睦合財産区 S30.4.1	玉名市	旧岱明町の一部		306,236								306,236	0		〒865-8501 玉名市岩崎163番地 (0968) 75-1402 (0968) 75-1166
5	六郷財産区 S30.4.1	山鹿市	旧菊鹿町の一部				891,494						891,494	32,545	学校用地 1,581㎡ 公衆用道路 10,012㎡	〒861-0592 山鹿市山鹿987番地3 (0968) 41-5636 (0968) 43-8795
6	城北財産区 S30.4.1	山鹿市	旧菊鹿町の一部	2,326.46	80,758		1,005,676	1,250					1,090,010	50,418	公衆用道路 1,710㎡	〒861-0592 山鹿市山鹿987番地3 (0968) 41-5636 (0968) 43-8795
7	福田財産区 S30.4.1	山鹿市	旧菊鹿町の一部		271,247		1,483,859						1,755,106	22,094	公衆用道路 24,096㎡	〒861-0592 山鹿市山鹿987番地3 (0968) 41-5636 (0968) 43-8795
8	松島町教良木河内 財産区 S30.4.1	上天草市	松島町の一部		1,372,393				3,619				1,376,012	65,034	公衆用道路 21,120㎡	〒861-6105 上天草市松島町教良木2796番地 (0969) 57-0001 (0969) 57-0857
9	宮地財産区 S29.5.16	阿蘇市	旧一の宮町			5,510,000							5,510,000	22		〒869-2695 阿蘇市一の宮町宮地504-1 (0967) 22-3204 (0967) 22-4577
10	坂梨財産区 S29.5.16	阿蘇市	旧一の宮町		700,000	6,880,000							7,580,000	37,705		〒869-2695 阿蘇市一の宮町宮地504-1 (0967) 22-3204 (0967) 22-4577
11	古城財産区 S29.5.16	阿蘇市	旧一の宮町		430,000	20,970,000							21,400,000	9,020		〒869-2695 阿蘇市一の宮町宮地504-1 (0967) 22-3204 (0967) 22-4577
12	中通財産区 S29.5.16	阿蘇市	旧一の宮町		1,080,000	18,510,000							19,590,000	47,013		〒869-2695 阿蘇市一の宮町宮地504-1 (0967) 22-3204 (0967) 22-4577
13	楠浦町財産区 S29.4.1	天草市	楠浦町		326,381		1,321,308		7,878	416			1,655,983	4,133		〒863-8631 天草市東浜町8-1 (0969) 23-1111 (0969) 24-3501
14	大宮地財産区 S24.7.29	天草市	新和町大宮地地区	1,675	2,325,253		498,118	1,497	58,410		1,177		2,886,129	11,688		〒863-0101 天草市新和町小宮地669番地1 (0969) 46-2111 (0969) 46-2144
15	新合財産区 S29.11.1	天草市	河浦町の一部		382,909								382,909	0		〒863-1202 天草市河浦町河浦5253 (0969) 76-1111 (0969) 76-1359
16	一町田財産区 S30.1.31	天草市	河浦町の一部	1,308	9,093,171			272,282	12,160				9,378,921	0		〒863-1202 天草市河浦町河浦5253 (0969) 76-1111 (0969) 76-1359
17	木葉財産区 S35.9.30	玉東町	玉東町		380,135	239,640							619,775	126,000	公道 5,666㎡	〒869-0303 玉東町木葉759 0968 (85) 3111 0968 (85) 3116
18	春富財産区 S30.6.1	和水町	和水町				203,260						203,260	950		〒861-0992 和水町板橋70番地 (0968) 34-3111 (0968) 34-3318
19	久米財産区 S30.4.1	多良木町	多良木町	7,744	1,417,896		3,418,583	498					4,844,721	0		〒868-0501 多良木町大字多良木1648番地 (0966) 42-6111 (0966) 42-2293
20	坂瀬川財産区 S30.1.1	苓北町	旧坂瀬川村	105	993,127	15			8,103				1,001,350	1,960		〒863-2503 天草郡苓北町志岐660番地 (0969) 35-1111 (0969) 35-2454
21	志岐財産区 S30.1.1	苓北町	旧志岐村		3,389,655	1,764	2,288,922		54,813				5,735,154	27,204	境内地1,564㎡	〒863-2503 天草郡苓北町志岐660番地 (0969) 35-1111 (0969) 35-2454
22	都呂々財産区 S31.9.30	苓北町	旧都呂々村	2,562	4,841,137	95,552	374,439		36,249				5,349,939	54,365		〒863-2503 天草郡苓北町志岐660番地 (0969) 35-1111 (0969) 35-2454

Ⅱ 広域行政の状況

一 部 事 務 組 合

(令和5年4月1日現在)

No	組合の名称 団体コード 設立年月日	共同処理する事務	構成団体名	職員数	郵便番号 事務所所在地 電話番号 FAX番号
1	熊本市町村総合事務組合 438022 H16.10.1	退職手当 自治会館の管理運営 交通災害共済金の給付 非常勤職員の公務災害補償 非常勤消防団員に係る公務災害補償及び退職報償金の支給等	八代市 玉名市 天草市 山鹿市 菊池市 宇土市 上天草市 宇城市 阿蘇市 合志市 県下全町村 23一部事務組合 5広域連合	5	〒862-0911 熊本市東区健軍2-4-10 (熊本市町村自治会館内) (096)368-0011 (096)368-0004
2	上天草・宇城水道企業団 439941 H10.1.23	水道用水供給事業	天草市 宇土市 上天草市 宇城市	4	〒869-0445 宇土市浦田町97 (0964)22-6733 (0964)22-6734
3	玉名市玉東町病院設立組合 438120 H29.10.1	地方独立行政法人くまもと県北病院の設立及び解散に関する事 地方独立行政法人評価委員会に関する事 法人の業務実績評価に関する事など	玉名市 玉東町	0	〒865-0005 玉名市玉名550 (0968)73-5111 (0968)73-5112
4	有明広域行政事務組合 439916 H 6.4.1	消防 救急 ごみ処理施設(荒尾市除く) し尿処理施設(荒尾市及び玉名市の一部を除く) 斎場(玉名市及び玉東町のみ) リサイクルプラザ(荒尾市除く) 火薬類取締法等に基づく事務の一部 介護認定審査会の設置及び運営に関する事務 障がい者の介護給付費等の支給に関する審査会の設置及び運営に関する事務 広域にわたる総合的な計画の策定等 多目的公園(荒尾市及び玉東町除く) 結婚活動支援 広域観光	荒尾市 玉名市 玉東町 和水町 南関町 長洲町	256	〒869-0292 玉名市位明町野口2129 (0968)57-5111 (0968)57-5222
5	山鹿植木広域行政事務組合 439541 S47.4.19	最終処分場 し尿処理施設	熊本市 山鹿市	5	〒861-0535 山鹿市南島1270-1 (0968)43-1195 (0968)42-1172
6	菊池養生園保健組合 438162 S26.11.1	診療所 結核健康診断車 健康管理センター	菊池市 合志市	21	〒861-1201 菊池市泗水町吉富2193-1 (0968)38-2820 (0968)38-5899
7	大津菊陽水道企業団 438715 S54.4.1	水道事業	大津町 菊陽町	25	〒869-1221 大津町大字陣内1938-1 (096)293-7711 (096)293-0202
8	小国郷公立病院組合 438197 S36.10.3	病院事業 老人保健施設 訪問看護ステーションの管理・運営	南小国町 小国町	116	〒869-2501 小国町大字宮原1743 (0967)46-3111 (0967)46-4936
9	大津町西原村原野組合 439142 S36.10.19	公有の原野の管理に関する事務	大津町 西原村	0	〒861-2492 西原村大字小森3259 (西原村役場内) (096)279-3111 (096)279-3506
10	阿蘇広域行政事務組合 439851 S63.4.1	消防 救急(西原村除く) し尿処理施設 ごみ処理施設(西原村除く) 火葬場(西原村除く) 一般廃棄物処理業務許可(西原村はし尿のみ) 養護老人ホーム(高森町、南阿蘇村及び西原村のみ) 特別養護老人ホーム 火薬類取締法等に基づく事務の一部 介護福祉施設サービス・短期入所生活介護及び介護予防短期入所生活支援 介護認定審査会 障がい者の介護給付費等の支給に関する審査会	阿蘇市 南小国町 小国町 産山村 高森町 南阿蘇村 西原村	189	〒869-2236 阿蘇市跡ヶ瀬177 (0967)24-5111 (0967)24-5119
11	御船地区衛生施設組合 438570 S39.6.1	し尿処理施設	御船町 嘉島町 益城町 甲佐町	7	〒861-3202 御船町小坂2353 (096)282-2970 (096)282-3068

一 部 事 務 組 合

(令和5年4月1日現在)

No	組合の名称 団体コード 設立年月日	共同処理する事務	構成団体名	職員数	郵便番号 事務所所在地 電話番号 FAX番号
12	御船町甲佐町衛生施設組合 439371 S45.8.27	ごみ処理施設 火葬場	御船町 甲佐町	8	〒861-3206 御船町大字辺田見1408 (096)282-0688 (096)282-3396
13	益城、嘉島、西原環境衛生施設組合 439495 S46.11.26	ごみ処理施設 火葬場	西原村 嘉島町 益城町	11	〒861-2244 益城町大字寺迫290 (096)286-4190 (096)286-0045
14	上益城消防組合 439657 S49.4.1	消防 救急 火薬類取締法等に基づく事務の一部	御船町 嘉島町 甲佐町 山都町	88	〒861-3206 御船町大字辺田見169 (096)282-1955 (096)282-3282
15	氷川町及び八代市中学校組合 439291 S29.10.1	組合立中学校の設置、管理	八代市 氷川町	3	〒869-4814 氷川町島地642 (氷川町役場内) (0965)52-7111 (0965)52-3939
16	八代広域行政事務組合 439738 S51.7.1	消防 救急 火薬類取締法等に基づく事務の一部	八代市 氷川町	241	〒866-0895 八代市大村町970 (0965)32-6181 (0965)32-9251
17	八代生活環境事務組合 439746・439754 S51.7.1	ごみ処理施設 し尿処理施設 上水道 火葬場	八代市 氷川町	33	〒869-4602 氷川町宮原679-4 (0965)62-2049 (0965)62-4829
18	水俣芦北広域行政事務組合 439932 H 7.10.1	消防 救急 し尿処理施設 ごみ処理施設 火葬場 広域にわたる総合的な計画策定 介護認定審査会等 広域行政事務の実施及び連絡調整 障がい者の介護給付費等の支給審査会 火薬類取締法等に基づく事務の一部	水俣市 芦北町 津奈木町	89	〒867-0003 水俣市ひばりヶ丘3番12号 (0966)63-1128 (0966)63-2067
19	球磨郡公立多良木病院企業団 438243 S11.7.9	病院事業 介護老人保健施設 総合健診センター 地域包括支援センター(あさぎり町除く) 訪問看護ステーション 検診車 病児、病後児保育事業 指定居宅サービス事業並びに指定居宅介護支援 障害者支援短期入所事業	あさぎり町 多良木町 湯前町 水上村	266	〒868-0598 多良木町大字多良木4210 (0966)42-2560 (0966)42-6788
20	人吉下球磨消防組合 439649 S49.4.1	消防 救急 火薬類取締法等に基づく事務の一部	人吉市 錦町 相良村 五木村 山江村 球磨村	110	〒868-0083 人吉市下林町1 (0966)22-5241 (0966)22-5240
21	上球磨消防組合 439665 S49.4.1	消防 救急 火薬類取締法等に基づく事務の一部	あさぎり町 多良木町 湯前町 水上村	65	〒868-0501 多良木町大字多良木3146-1 (0966)42-3181 (0966)42-2547
22	人吉球磨広域行政組合 439860 H 1.10.1	し尿処理 ごみ処理 広域にわたる総合的な計画の策定 火葬場 広域行政事務の実施及び連絡調整	人吉市 錦町 あさぎり町 多良木町 湯前町 水上村 相良村 五木村 山江村 球磨村	26	〒868-0085 人吉市中神町字城本1348-1 (0966)23-3080 (0966)22-7255
23	上天草衛生施設組合 439355 S45.6.5	し尿処理施設	天草市 上天草市	9	〒861-7204 天草市有明町楠甫6030 (0969)54-0374 (0969)54-0961

※ 本表は、配列の順序を行政の管轄区域別・団体コード順とし、連番号を付し整理している。

管轄区域は次のとおり。 熊本市及び各地域振興局（宇城・玉名・鹿本・菊池・阿蘇・上益城・八代・芦北・球磨・天草）

※ 職員数は、令和4年地方公共団体定員管理調査による。

※ 設立年月日は、令和3年度地方公共団体間の事務の共同処理の状況調による。

広 域 連 合

(令和5年4月1日現在)

No	組合の名称 団体コード 設立年月日	処理する事務	構成団体名	職員数	郵便番号 事務所所在地 電話番号 FAX番号
1	宇城広域連合 439959 H10.2.1	消防 救急 し尿処理施設 ごみ処理施設 火葬場 事務権限移譲事務 ふるさと市町村圏計画策定・実施及び連絡調整 介護認定審査会の設置及び運営 障がい者の介護給付費等の支給に関する審査会の設置運営 最終処分場の水質検査等（宇城市のみ） ごみ処理場跡地の維持管理・河川水検査（宇土市除く）	宇土市 宇城市 美里町	188	〒869-0532 宇城市 松橋町久具396-2 (0964)32-4144 (0964)32-4152
2	菊池広域連合 439967 H10.7.1	消防 救急 事務権限移譲事務 関係市町の一体的整備に係る調査研究及び連絡調整 広域行政体制の整備 市町職員等集合研修 火葬場の設置、管理及び運営 一般廃棄物処理施設の設置、管理及び運営 介護認定審査会の設置及び運営 障がい者の介護給付費等の支給に関する審査会の設置運営 無縁仏納骨堂の設置、管理及び運営	菊池市 合志市 大津町 菊陽町	202	〒861-1295 菊池市泗水町福本383 (0968)38-0171 (0968)38-0175
3	上益城広域連合 439975 H11.4.1	介護認定審査会の設置運営・要介護認定・要支援認定及び更新 広域的課題の調査研究 上益城情報公開及び個人情報保護審査会の設置運営 上益城行政不服審査会の設置運営 障がい者の介護給付費等の支給に関する審査会の設置運営 一般廃棄物処理施設の設置に関する事務	御船町 嘉島町 益城町 甲佐町 山都町	0	〒861-3106 嘉島町大字上島551 (096)237-2891 (096)237-2895
4	天草広域連合 439983 H11.7.1	消防 救急 ごみ処理施設 介護認定審査会の設置運営 広域サインの設置及び管理運営 広域的課題の調査研究 事務権限移譲事務 広域的連携に基づく計画等の策定	天草市 上天草市 苓北町	227	〒863-0001 天草市 本渡町広瀬1687-2 (0969)24-3188 (0969)24-2726
5	熊本県後期高齢者医療広域連合 439991 H19.2.1	被保険者の資格の管理に関する事務 医療給付に関する事務 保険料の賦課に関する事務 保健事業に関する事務 その他後期高齢者医療制度の施行に関する事務	県内全市町村	0	〒862-0911 熊本市 東区健軍2-4-10 (熊本県市町村自治会館内) (096)368-6511 (096)368-6577

※ 職員数は、令和4年地方公共団体定員管理調査による。

連携中枢都市圏及び定住自立圏

(令和5年4月1日現在)

No	圏域名 (協定等締結日(※1))	構成市町村			現行ビジョン策定日 (期間)	
		中心市 連携中枢都市 (宣言日)	近隣市町村 (連携市町村)	市町村 数	現行ビジョン	計画期間
1	天草市 定住自立圏 (H23.12.20)	天草市 (H23.2.28)	【天草市 合併一市特例】	1	三次ビジョン R5.3.29策定 — 計画期間 R5.4~R8.3	
2	有明圏域 定住自立圏 (H22.10.8) <small>※H25.3.28 荒尾市、南関町、長洲町と協定締結</small>	大牟田市 (H21.8.28)	荒尾市、南関町、長洲町 柳川市、みやま市	6	三次ビジョン R3.3.31策定 — 計画期間 R3.4~R8.3	
3	人吉球磨 定住自立圏 (H27.1.14)	人吉市 (H26.3.24)	錦町・あさぎり町・多良木町 湯前町・水上村・相良村 五木村・山江村・球磨村	10	二次ビジョン R2.3.26策定 (R4.11一部改訂) 計画期間 R2.4~R8.3	
4	八代市・氷川町・芦北町 定住自立圏 (H27.3.23)	八代市 (H26.9.25)	氷川町・芦北町	3	二次ビジョン R3.3.4策定 — 計画期間 R3.4~R8.3	
5	菊池市 定住自立圏 (H27.9.18)	菊池市 (H26.12.12)	【菊池市 合併一市特例】	1	二次ビジョン R4.7.29策定 — 計画期間 R4.4~R8.3	
6	熊本連携中枢都市圏 (H28.3.30)	熊本市 (H27.6.18)	山鹿市・菊池市・宇土市・宇城市 阿蘇市・合志市・美里町・玉東町 大津町・菊陽町・高森町・西原村 南阿蘇村・御船町・嘉島町・益城町 甲佐町・山都町	19	二次ビジョン R3.3.29策定 (R5.3一部改訂) 計画期間 R3.4~R8.3	
7	玉名圏域 定住自立圏 (H28.8.8)	玉名市 (H27.7.3)	玉東町・和水町・南関町	4	二次ビジョン R4.3.30策定 (R5.3一部改訂) 計画期間 R4.4~R9.3	
8	山鹿市・和水町 定住自立圏 (H30.6.21) <small>※H30.6 一部修正</small>	山鹿市 (H21.9.1)	和水町	2	一次ビジョン H31.3.15策定 — 計画期間 H31.4~R6.3	

・ 連携中枢都市圏とは、地域において、相当の規模と中核性を備える圏域の中心都市が近隣の市町村と連携して形成される圏域をいう。コンパクト化とネットワーク化により「経済成長のけん引」、「高次都市機能の集積・強化」、「生活関連機能サービスの向上」を行うことにより、人口減少・少子高齢社会においても一定の圏域人口を有し活力ある社会経済を維持するための拠点を形成することを目的としている。

・ 定住自立圏とは、地方圏において、医療や買い物など住民生活に必要な機能について一定の集積があり、周辺の市町村の住民もその機能を活用しているような「中心市」とその近隣市町村が、自らの意思で1対1の協定を締結することを積み重ねる結果として、形成される圏域である。圏域ごとに「集約とネットワーク」の考え方にに基づき、中心市において圏域全体の暮らしに必要な都市機能を集約的に整備するとともに、近隣市町村において必要な生活機能を確保し、農林水産業の振興や豊かな自然環境の保全等を図るなど、互いに連携・協力することにより、圏域全体の活性化を図ることを目的としている。

(※1) 「協定等締結日」には、当該圏域で最初に協定等を締結した日を記載している。

協議会・機関等の共同設置・事務の委託

1 連携協約（地方自治法第252条の2に基づくもの） （令和5年4月1日現在）

名 称	構 成 団 体 名
熊本連携中枢都市圏	熊本市 山鹿市 菊池市 宇土市 宇城市 阿蘇市 合志市 美里町 玉東町 大津町 菊陽町 高森町 西原村 南阿蘇村 御船町 嘉島町 益城町 甲佐町 山都町
合志市及び湯前町における 広域連携に係る協約	合志市 湯前町

2 協議会（地方自治法第252条の2の2に基づくもの） （令和5年4月1日現在）

荒尾市・長洲町学校給食センター協議会

3 機関等の共同設置（地方自治法第252条の7に基づくもの） （令和5年4月1日現在）

名 称	構 成 団 体 名
球磨郡介護認定審査会	錦町 あさぎり町 多良木町 湯前町 水上村 相良村 五木村
球磨郡障害認定審査会	山江村 球磨村
熊本広域行政不服審査会	熊本市 山鹿市 阿蘇市 合志市 美里町 玉東町 大津町 菊陽町 南小国町 小国町 産山村 高森町 西原村 南阿蘇村

4 事務の委託（地方自治法第252条の14に基づくもの） （令和5年4月1日現在）

委 託 事 務	委 託 団 体 名	受 託 団 体 名
公平委員会	水俣市 天草市 上天草市 宇城市 阿蘇市 合志市 全町村31 公平委員会の設置を要する地方公共団 体の組合25（一部事務組合20、広域連合5） 合計62団体	熊本県
児童自立支援施設	熊本市	熊本県
原野管理	菊池市 合志市 菊陽町 南阿蘇村	大津町
特別支援学校	氷川町	八代市
汚水処理 （下水道）	玉名市	長洲町
火葬場（せきすい斎苑）	和水町	南関町
火葬場	御船町甲佐町衛生施設組合	宇城広域連合
水利施設管理強化事業	熊本市 山鹿市 合志市 大津町	菊池市
水利施設管理強化事業	人吉市 あさぎり町 相良村 多良木町 山江村	錦町
施設内下水道	合志市	菊陽町
阿蘇火山爆発避難	南阿蘇村	阿蘇市
イントラネットの運用	氷川町	八代市
光ネットワーク整備	産山村	阿蘇市
消防、救急、火薬類取締法 及び液化石油ガスの保安の確 保及び取引の適正化に関する 法律に基づく事務の一部	益城町 西原村	熊本市
富岡ビジターセンターに関 する事務	熊本県	苓北町
熊本県博物館ネットワーク センターに関する事務	熊本県	宇城市

Ⅲ そ の 他

地域指定等

(令和5年4月1日現在)

No	市町村名	過疎	山村	離島	半島	拠点	農振	農産	公園		農山村	棚田
									国立	国定		
1	熊本市						○	◇				
2	八代市	◇	◇			○	○	○		◇	◇	
3	人吉市	○					○	○			○	
4	荒尾市					○	○	○				
5	水俣市	○	◇				○	○			○	○
6	玉名市	◇				○	○	○			◇	
7	天草市	○	◇	◇	○		○	○	◇		◇	
8	山鹿市	☆	◇				○	○			◇	
9	菊池市	◇	◇				○	○	◇		◇	◇
10	宇土市				○	○	○	○			◇	
11	上天草市	○	◇	◇	○		○	○	◇		◇	
12	宇城市	◇			◇	○	○	○			◇	
13	阿蘇市	○	◇				○	○	◇		○	
14	合志市						○	○				
15	美里町	○				○	○	○		◇	◇	
16	玉東町					○	○	○				
17	和水町	○				○	○	○			◇	
18	南関町	○				○	○	○				◇
19	長洲町					○	○	○			◇	
20	大津町		◇				○	○	◇		◇	
21	菊陽町						○	○				
22	南小国町	○	○				○	○	◇		○	
23	小国町	○	○				○	○	◇	◇	○	

No	市町村名	過疎	山村	離島	半島	拠点	農振	農産	公園		農山村	棚田	
									国立	国定			
24	産山村	○	○					○	○	◇		○	○
25	高森町	○	◇					○	○	◇		◇	◇
26	南阿蘇村	○	◇					○	○	◇		◇	
27	西原村		◇					○	○			◇	
28	御船町							○	○			◇	
29	嘉島町							○	○				
30	益城町							○	○			○	
31	甲佐町	○	◇					○	○			◇	
32	山都町	○	◇					○	○		◇	○	○
33	氷川町	◇				○	○	○					
34	芦北町	○	◇					○	○			○	
35	津奈木町	○						○	○			○	
36	錦町							○	○				◇
37	あさぎり町	○	◇					○	○			◇	
38	多良木町	○	◇					○	○			○	○
39	湯前町	○						○	○			○	
40	水上村	○	○					○	○		◇	○	○
41	相良村	○	◇					○	○			○	
42	五木村	○	○					○	○		◇	○	
43	山江村	○	○					○	○			○	
44	球磨村	○	○					○	○			○	◇
45	苓北町	○			○			○	○	◇		◇	

- 過疎 … 過疎地域の持続的発展の支援に関する特別措置法
☆は過疎地域とみなされる市町村 ◇は旧過疎市町村の区域のみ過疎地域とみなされる市町村
- 山村 … 山村振興法 ◇は一部地域のみ
- 離島 … 離島振興法 ◇は一部地域のみ
- 半島 … 半島振興法 ◇は一部地域のみ
- 拠点 … 地方拠点都市地域の整備及び産業業務施設の再配置の促進に関する法律
- 農振 … 農業振興地域の整備に関する法律
- 農産 … 農村地域への産業の導入の促進等に関する法律(対象市町村) ◇は一部地域のみ
- 公園 … 自然公園法 ◇は一部地域のみ
- 農山村 … 特定農山村地域における農林業等の活性化のための基盤整備の促進に関する法律 ◇は一部地域のみ
- 棚田 … 棚田地域振興法 ◇は一部地域のみ

公 営 企 業

(令和5年3月31日現在)

市町村名	法適用企業												法非適用企業		
	水道	簡易水道 (●は上水内簡水)	工業用水道	交通		病院	下水道							簡易水道	電気
				路面電車			公共下水道	特定環境 保全公共 下水道	農業集落 排水	漁業集落 排水	簡易排水	小規模 集合処理	特定地域 生活 排水処理		
熊本市	○		○	○	○	○									
八代市	○	○				○	○								
人吉市	○					○									
荒尾市	○				○	○									
水俣市	○				○	○									
玉名市	○					○		○							
天草市	○				○	○	○	○	○						
山鹿市	○				○	○	○								
菊池市	○					○	○	○		○	○	○			
宇土市	○					○									
上天草市	○				○	○									○
宇城市	○	●			○	○	○	○							
阿蘇市	○	●			○										
合志市	○		○			○	○	○							
美里町														○	
玉東町														○	
和水町					○									○	
南関町							○							○	
長洲町	○					○						○	○		
大津町			○			○		○							
菊陽町						○		○							
南小国町														○	
小国町	○													○	
産山村														○	○
高森町														○	
南阿蘇村	○													○	
西原村			○											○	
御船町	○														
嘉島町		○													
益城町	○					○	○	○							
甲佐町	○														
山都町	○				○									○	
氷川町															
芦北町	○														
津奈木町														○	
錦町	○														
あさぎり町	○						○			○					
多良木町	○														
湯前町	○														
水上村														○	
相良村														○	
五木村														○	
山江村														○	
球磨村														○	
苓北町														○	
(独)くまもと県北病院					○※										
小国郷公立病院組合					○										
球磨郡公立多良木病院企業団					○										
大津菊陽水道企業団	○														
八代生活環境事務組合	○														
阿蘇広域行政事務組合															
上天草・宇城水道企業団	○														

※地独法病院（公営企業決算は想定企業会計）

公 営 企 業

(令和5年3月31日現在)

法非適用企業													市町村名	
観光施設		宅地造成		有料道路	駐車場整備	介護サービス	下水道							
休養宿泊	その他観光施設	臨海土地造成	その他造成				公共下水道	特定環境保全公共下水道	農業集落排水	漁業集落排水	林業集落排水	小規模集合排水処理		特定地域生活排水処理
			○		○									熊本市
													○	八代市
			○											人吉市
			○											荒尾市
														水俣市
													○	玉名市
													○	天草市
													○	山鹿市
														菊池市
														宇土市
														上天草市
														宇城市
					○			○						阿蘇市
			○											合志市
			○										○	美里町
			○											玉東町
			○					○					○	和水町
													○	南関町
														長洲町
														大津町
			○											菊陽町
														南小国町
														小国町
														産山村
														高森町
														南阿蘇村
			○											西原村
	○													御船町
														嘉島町
														益城町
														甲佐町
	○													山都町
														氷川町
														芦北町
			○											津奈木町
														錦町
														あさぎり町
														多良木町
														湯前町
														水上村
														相良村
														五木村
														山江村
			○											球磨村
														葦北町
														(独)くまもと県北病院
														小国郷公立病院組合
														球磨郡公立多良木病院企業団
														大津菊陽水道企業団
														八代生活環境事務組合
														阿蘇広域行政事務組合
														上天草・宇城水道企業団

第三セクター等一覧

〔社団法人・財団法人等：市町村が出資している法人〕

(令和5年3月31日現在)

※出資団体及び出資金総額〔内当該団体出資額・割合〕については、令和4年3月31日現在

※出資金総額については、表示単位未満は四捨五入

法人名 (設立年月日)	出資団体	出資金総額(百万円) 〔内当該団体出資額・割合〕	主要業務	住所 (電話番号)	公益法人等への移行状況
(一財)熊本市勤労者福祉センター (昭和58年1月6日)	熊本市	32 〔32 : 100%〕	勤労者福祉センターの管理運営、中小企業勤労者福祉サービスセンターの運営、高齢者の職業相談等	860-0862 熊本市中央区黒髪3-3-12 (096-345-3511)	H24.4.1 移行済
(公財)熊本市上下水道サービス公社 (平成28年4月1日)	熊本市	100 〔100 : 100%〕	給水装置診断業務、上下水道に関する知識の普及啓発業務、熊本市水の科学館指定管理業務、下水道技術者の養成等	862-0950 熊本市中央区水前寺6-2-45 (096-288-7462)	H28.4.1 移行済
(一財)熊本市文化スポーツ財団 (昭和60年12月24日)	熊本市	92 〔70 : 76%〕	社会体育施設及び社会教育施設の管理運営	862-0941 熊本市中央区出水2-7-1 (096-385-1042)	H26.4.1 移行済
(公財)くまもと地下水財団 (平成24年4月1日)	熊本市	50 〔50 : 100%〕	地下水環境の調査研究、地下水質保全対策、地下水涵養推進、地下水採取・使用適正化推進等	860-0801 熊本市中央区安政町8-16 村瀬海運ビル4階 (096-227-6678)	H24.4.1 移行済
(一財)熊本市国際交流振興事業団 (平成5年3月3日)	熊本市	200 〔200 : 100%〕	在住外国人等・市民への情報・サービス提供、国際交流推進事業、会館管理・運営	860-0806 熊本市中央区花畑町4-18 (096-359-2121)	H24.4.1 移行済
(公財)熊本市美術文化振興財団 (平成6年10月31日)	熊本市	131 〔131 : 100%〕	熊本市現代美術館の管理運営、郷土ゆかりの美術家等に関する調査研究、企画事業等の実施、刊行物の発行	860-0845 熊本市中央区上通町2-3 (096-278-7500)	H25.4.1 移行済
(公財)熊本市学校給食会 (平成8年4月2日)	熊本市	100 〔100 : 100%〕	学校給食物資の共同購入、学校給食の普及・奨励	860-0004 熊本市中央区新町2-4-27 (096-354-6400)	H24.4.1 移行済
(一財)熊本国際観光コンベンション協会 (平成3年11月1日)	熊本市	1,016 〔500 : 49%〕	観光客の誘致及び受入、コンベンションの誘致及び支援	860-0041 熊本市中央区細工町4丁目30番1号 扇寿ビル5階 (096-359-1788)	H24.4.1 移行済
(一財)サンライフ八代 (昭和61年10月1日)	八代市	3 〔2 : 67%〕	中高年齢労働者の職業相談及び雇用促進並びに心身の健康・体力増進事業等	866-0896 八代市日置町692-1 (0965-32-7171)	
(公財)八代市学校給食会 (昭和58年4月1日)	八代市	5 〔5 : 100%〕	学校給食物資調達、調理、配送	866-0827 八代市島田町1291-1 (0965-32-5375)	H25.4.1 移行済
(公財)水俣市振興公社 (平成元年3月8日)	水俣市	30 〔30 : 100%〕	市文化会館、武道館、市総合体育館等の管理、ごみ収集	867-0005 水俣市牧ノ内3-1 (0966-62-3504)	H26.4.1 移行済
(一財)玉名市自治振興公社 (昭和62年3月27日)	玉名市	30 〔30 : 100%〕	市民会館、弓道場・勤労者体育センターの管理運営、文化振興事業等	865-0016 玉名市岩崎152-2 (0968-73-5107)	
(一財)天草下島北部地域観光振興公社 (平成7年3月13日)	天草市 他1団体	90 〔90 : 100%〕	天草海洋リゾート構想の推進のための事業の推進及びそれに付帯する事業	863-8631 天草市東浜町8番1号 (0969-23-1111)	H25.4.1 移行済
(一財)山鹿市地域振興公社 (昭和63年2月8日)	山鹿市	30 〔30 : 100%〕	公共のスポーツ施設、八千代座等の管理及び文化振興事業	861-0501 山鹿市山鹿1-1 (0968-43-0111)	
(一財)阿蘇テレワークセンター (平成元年7月27日)	阿蘇市	30 〔30 : 100%〕	テレワークセンター(フロンティア-業務ほか)管理・運営、公の施設の管理	869-2307 阿蘇市小里656-1 (0967-23-6009)	
(公財)阿蘇グリーンストック (平成7年4月3日)	阿蘇市	140 〔50 : 33%〕	グリーンストック運動、農林畜産支援事業、自然環境・景観保全利活用事業、ふれあい交流体験事業等	869-2307 阿蘇市小里656-1 (0967-32-3500)	
(一財)学びやの里 (平成8年2月29日)	小国町	300 〔300 : 100%〕	地域振興事業、物産振興、町営施設の管理・運営	869-2505 小国町大字北里371-1 (0967-46-5560)	
(一財)清和文楽の里協会 (平成9年4月1日)	山都町	30 〔30 : 100%〕	レジャー施設の管理・運営、文楽館・天文台・物産館の管理・運営	861-3811 山都町大平152 (0967-82-3001)	
(一財)津奈木町地域振興公社 (平成5年2月9日)	津奈木町	30 〔30 : 100%〕	つなぎ物産ギャラリー、つなぎ温泉「四季彩」の管理・運営	869-5692 津奈木町小津奈木2123 (0966-78-3111)	
(一財)たらぎまちづくり推進機構 (令和2年10月)	多良木町	3 〔3 : 100%〕	地域産の商品高度化、人材育成移住定住促進、ふるさと納税	868-0501 球磨郡多良木町多良木730-3 (050-1751-7740)	
(一社)湯前町農業公社 (平成23年11月23日)	湯前町	90 〔90 : 100%〕	農地保全・集積・利活用及び担い手育成 農作業受託	868-0623 湯前町1706-1 (0966-43-2525)	
(一財)五木村振興公社 (平成4年4月1日)	五木村	90 〔90 : 100%〕	村道・農道・公園等の維持管理・ごみ収集	868-0201 五木村乙665-35 (0966-37-2633)	
(一社)水都 (平成21年9月)	山江村	22 〔5 : 23%〕	ミネラルウォーターの製造・販売	868-0091 山江村大字万江甲405-1 (06-4792-1122)	
(一社)南阿蘇村農業みらい公社 (令和3年10月1日)	南阿蘇村	30 〔30 : 100%〕	農地仲介、新規就農者育成、農作業受託	869-1501 南阿蘇村両併995 (0967-65-8107)	

第三セクター一覧

〔社団法人・財団法人等：県と市町村が出資している法人〕

（令和5年3月31日現在）

※出資団体及び出資金総額〔内当該団体出資額・割合〕については、令和4年3月31日現在

※出資金総額については、表示単位未満は四捨五入

法人名 (設立年月日)	出資団体	出資金総額(百万円) 〔内当該団体出資額：割合〕	主要業務	住所 (電話番号)	公益(社団・財団)法人 及び一般(社団・財団) 法人への移行状況
(一財) 熊本県建築住宅センター (平成 3年12月20日)	・熊本県 ・熊本市	67.1 〔 25 : 37% 〕	建築物・昇降機等の定期報告、 住宅相談・セミナー等の開催の 業務	862-0950 熊本市中央区水前寺6-32-1 (096-385-0771)	H25. 4. 1 移行済
(公財) 阿蘇地域振興デザインセンター (平成 2年 5月30日)	・熊本県 ・8団体	3,000 〔 1,500 : 50% 〕	地域振興、観光振興、環境・景観 保全、情報発信を広域で取り組む ための各種事業	869-2612 阿蘇市一の宮町宮地4607-1 (0967-22-4801)	H25. 4. 1 移行済
(公社) 熊本県畜産協会 (昭和43年 3月21日)	・熊本県 ・43団体	389 〔 183 : 47% 〕	畜産経営の安定的発展と畜産の振 興のために必要な経営指導、経営 安定対策、家畜改良、登録業務等	861-2101 熊本市東区桜木6-3-54 (096-365-8200)	H24. 4. 1 移行済
(公社) 熊本県林業公社 (昭和36年 1月23日)	・熊本県 ・29団体	17 〔 13 : 75% 〕	土地所有者との分収契約方式に よる森林育成	862-8570 熊本市中央区水前寺6-18-1 (096-383-6463)	H25. 4. 1 移行済
(公財) 熊本県農業公社 (昭和46年 6月16日)	・熊本県 ・全市町村	538 〔 400 : 74% 〕	農用地貸借等の農地中間管理事 業、畜産基盤の整備、就農相談 活動、就農支援資金貸付	862-8570 熊本市中央区水前寺6-18-1 (096-213-1234)	H24. 4. 1 移行済
(公財) 熊本県林業従事者育成基金 (平成元年11月30日)	・熊本県 ・全市町村	2,514 〔2,331 : 93% 〕	林業事業者への退職金共済及び 社会保険の掛金等に関する助成	862-0950 熊本市中央区水前寺6-5-19 (096-340-1151)	H24. 4. 1 移行済
(公財) くまもと里海づくり協会 (昭和59年 7月 1日)	・熊本県 ・13団体	384 〔 304 : 79% 〕	水産動植物の種苗生産、中間育 成、放流等	869-3603 上天草市大矢野町中2435-2 (0964-56-4636)	H23. 4. 1 移行済
(公財) くまもと産業支援財団 (平成13年 4月 1日)	・熊本県 ・全市町村	684 〔 324 : 47% 〕	中小企業者等の経営相談・指 導、設備機器の貸与、下請取引 の斡旋、情報の収集提供	861-2202 益城町田原2081-10 (096-286-3311)	H25. 4. 1 移行済
(一財) 荒尾産炭地域振興センター (平成 6年12月27日)	・熊本県 ・荒尾市	271 〔 50 : 18% 〕	旧産炭地域における新産業等創 造事業の実施及び同事業への助 成	864-8686 荒尾市内出目390 (0968-63-1273)	H25. 4. 1 移行済
(一財) 熊本さわやか長寿財団 (平成 3年11月 1日)	・熊本県 ・全市町村	522 〔 513 : 98% 〕	高齢者の積極的な社会活動の促 進を図るための生きがいと健康 づくりに関する事業の実施	860-0842 熊本市中央区南千反畑町3-7 (096-354-3083)	H25. 4. 1 移行済
(公財) 熊本県移植医療推進財団 (昭和54年 3月29日)	・熊本県 ・全市町村	288 〔 205 : 71% 〕	アイバンク事業及び移植医療に 関する普及啓発、提供希望者の 募集・登録等	862-8570 熊本市中央区水前寺6-18-1 (熊本県薬務衛生課内) (080-8373-3345)	H25. 4. 1 移行済
(公財) 熊本県武道振興会 (昭和47年 3月30日)	・熊本県 ・熊本市	3.5 〔 2 : 57% 〕	熊本武道館の管理・運営	862-0950 熊本市中央区水前寺5-23-2 (096-383-4912)	H25. 4. 1 移行済
(公財) 熊本県雇用環境整備協会 (平成 3年11月20日)	・熊本県 ・全市町村	2,907 〔 2,350 : 81% 〕	人材の確保及び育成並びに魅力 ある雇用機会づくりのための各 種事業の実施	862-0950 熊本市中央区水前寺1-4-1 2F (096-382-5445)	H24. 4. 1 移行済
(一財) 熊本テルサ (平成 8年 2月 8日)	・熊本県 ・熊本市	100 〔 100 : 100% 〕	勤労者に対する教養、文化、研 修、健康増進等の活動の場の提 供	862-0956 熊本市中央区水前寺公園28-51 (096-387-7777)	H26. 4. 1 移行済
(一財) 白川水源地域対策基金 (平成 5年 3月 8日)	・熊本県 ・3団体	3 〔 3 : 100% 〕	白川水系におけるダム建設に伴う 水没関係地域の住民の生活再建、 地域振興に必要な措置に対する資 金の交付	862-8570 熊本市中央区水前寺6-18-1 (096-333-2506)	H26. 4. 1 移行済
(公財) 熊本県暴力追放運動推進センター (平成 3年 7月25日)	・熊本県 ・全市町村	563 〔 537 : 95% 〕	暴力団員等による不当な行為の 防止及びこれによる被害の救済	862-0950 熊本市中央区水前寺6-35-4 (096-382-0333)	H23. 2. 1 移行済
(一社) 熊本県い業経営安定基金協会 (昭和58年 1月26日)	・熊本県 ・5団体	992 〔 196 : 20% 〕	い草・い製品の価格安定、及び い製品の需要拡大	869-4703 八代市千丁町新牟田322-2 (0965-37-8810)	H25. 4. 1 移行済
(一財) 熊本県芸術文化振興会 (昭和48年 4月20日)	・熊本県 ・熊本市	119 〔 26 : 22% 〕	文化芸術事業の制作、研修等に 対する助成、図書出版	862-0941 熊本市中央区出水2-5-1 (096-383-0600)	H25. 4. 1 移行済
(公財) 熊本県環境整備事業団 (平成19年12月 7日)	・熊本県 ・全市町村	6 〔 3 : 50% 〕	産業廃棄物の処理に関する事業 (産業廃棄物管理型最終処分場 の設置・運営を実施)	861-0821 南関町大字下坂下字棒目木 4771番地3 (事務局 0968-53-8500)	H26. 4. 1 移行済

第三セクター等一覧

[会社法人:市町村が出資している法人]

(令和5年3月31日現在)

※出資団体及び出資金総額(内当該団体出資額・割合)については、令和4年3月31日現在

※出資金総額については、表示単位未満は四捨五入

法人名 (設立年月日)	出資団体	出資金総額(百万円) [内当該団体出資額:割合]	主要業務	住所 (電話番号)
(株)熊本シティエフエム (平成8年2月1日)	熊本市	90 [18 : 20%]	放送関連事業	860-0804 熊本市中央区辛島町8-23 (096-323-6611)
(株)熊本流通情報センター (昭和62年8月10日)	熊本市	98 [28 : 28%]	流通・行政業務・医療情報に関するシステム運営、自治体コールセンター等	862-0967 熊本市南区流通団地1-24 (096-377-2055)
(株)まちづくり熊本 (平成18年12月26日)	熊本市	12 [3 : 22%]	都市基盤整備事業、都市再開発、観光開発及び産業振興事業に関する各種調査、研究、企画立案等	860-0022 熊本市中央区横紺屋町10番地 (096-354-6688)
(株)エフエムやつしろ (平成9年8月7日)	八代市	86 [8 : 9%]	コミュニティ放送局	866-8602 八代市松江城町1-25 (0965-43-7651)
テレビやつしろ(株) (平成20年11月28日)	八代市	230 [2 : 1%]	ケーブルテレビ事業	866-0883 八代市夕葉町3-7 (0965-30-7171)
(株)東陽地区ふるさと公社 (平成16年11月1日)	八代市	50 [50 : 100%]	野菜直売所、物産館、温泉、レストラン、菓子工房を備えた複合施設運営	869-4301 八代市東陽町南1051-1 (0965-65-2112)
さかもと温泉センター(株) (平成8年4月1日)	八代市	86 [60 : 69%]	温泉施設、物産館、天文台を含む自然公園の管理運営	869-5221 八代市坂本町川獄1091 (0965-45-8814)
(株)いずみ (平成10年4月1日)	八代市	55 [50 : 91%]	レストランの経営、特産物の加工・販売、農林産物加工施設の管理・運営	869-4403 八代市泉町下岳3296-1 (0965-67-3500)
(株)トーヨー (平成2年8月2日)	八代市	54 [5 : 10%]	農林水産物の生産、加工及び販売並びに食料品、日用品雑貨の販売	869-4301 八代市東陽町南1075 (0965-65-2165)
くま川鉄道(株) (平成元年4月26日)	人吉市 他9団体	136 [70 : 52%]	鉄道旅客運送業	868-0008 人吉市中青井町265 (0966-23-5011)
球磨川くだり(株) (昭和37年12月26日)	人吉市 他1団体	24 [11.5 : 48%]	河川旅客船事業	868-0033 人吉市下新町333-1 (0966-22-5555)
球磨焼酎リサイクルン(株) (平成15年4月7日)	人吉市 他6団体	30 [15 : 51%]	球磨焼酎粕の肥料化・飼料化へのリサイクル	868-0051 人吉市麓町5番地1 (0966-28-3407)
荒尾シティプラン(株) (平成5年12月3日)	荒尾市	1,350 [66 : 5%]	店舗、事務所等の賃貸借及び管理(大型核店舗)	864-0033 荒尾市緑ヶ丘1-1-1 (0968-66-4100)
(株)有明ねとこむ (昭和62年4月16日)	荒尾市 他2団体	100 [1 : 1%]	インターネットプロバイダ事業、コミュニティ放送等	836-0843 大牟田市不知火町1-3-10 (0944-55-7331)
(株)みなまた (平成7年12月18日)	水俣市	12 [9 : 75%]	道の駅の管理、おもちゃ館の管理・運営、物産館の管理・運営	867-0035 水俣市月浦54-162 (0966-62-2003)
(有)横島町特産物振興協会 (平成5年3月22日)	玉名市	16 [10 : 61%]	特産物の普及宣伝・加工・販売及び特産物の研究開発	866-0072 玉名市横島町横島1716 (0968-84-3700)
(株)天草ケーブルネットワーク (平成4年7月1日)	天草市 他1団体	350 [3 : 1%]	有線テレビジョン放送による有線テレビ放送事業、電気通信事業法による電気通信事業(インターネット接続)、コミュニティエフエム局運営	863-0021 天草市港町9-1 (0969-22-1311)
(株)うしぶか (平成8年4月1日)	天草市	70 [50 : 71%]	物産館、温泉センター、宿泊施設の管理・運営	863-1901 天草市牛深町2286-116 (0969-73-3818)
(有)愛夢里 (平成11年2月10日)	天草市	33 [30 : 92%]	温泉館、宿泊施設、海上コテージの管理・運営	863-1202 天草市河浦町河浦4747-1 (0969-76-1526)
天長フェリー株式会社 (昭和55年2月28日)	天草市	25 [10 : 40%]	旅客および自動車航送(フェリー) 中田港～片側港～諸浦港	899-1403 鹿児島県出水郡長島町諸浦1188-1 (0996-86-0775)
(株)小栗郷 (平成12年4月3日)	山鹿市	19 [10 : 52%]	物産館、レストラン、公園の管理運営	861-0603 山鹿市鹿本町岩野4186-130 (0968-32-4111)
(株)鹿本町振興公社 (平成10年7月27日)	山鹿市	75 [45 : 60%]	物産館、温泉施設、レストラン、公園の管理・運営	861-0312 山鹿市鹿本町梶屋1257 (0968-46-1126)
山鹿温泉まちづくり(株) (平成20年6月5日)	山鹿市	1 [0.03 : 3%]	中心市街地の活性化	861-0592 山鹿市山鹿1613 (0968-43-4111)
(有)きくち観光物産館 (平成4年3月31日)	菊池市	10 [5 : 54.2%]	物産館の管理運営、農産物・畜産物及び特産品の展示即売	861-1331 菊池市隈府1273-1 (0968-25-5477)
(有)七城町特産品センター (平成7年3月10日)	菊池市	75 [65 : 86.9%]	物産館の管理・運営、農林水産品及びその加工品、民芸品等の販売	861-1368 菊池市七城町岡田306 (0968-25-5757)

第三セクター等一覧

[会社法人:市町村が出資している法人]

(令和5年3月31日現在)

※出資団体及び出資金総額(内当該団体出資額・割合)については、令和4年3月31日現在

※出資金総額については、表示単位未満は四捨五入

法人名 (設立年月日)	出資団体	出資金総額(百万円) [内当該団体出資額:割合]	主要業務	住所 (電話番号)
(有)七城町振興公社 (平成8年4月9日)	菊池市	80 [68 : 85%]	温泉浴場施設の運営、スポーツ施設、宿泊施設及び飲食店の運営	861-1343 菊池市七城町林原917-1 (0968-26-4800)
(有)七城町銘柄米センター (平成12年4月6日)	菊池市	84 [80 : 95.2%]	米の生産に関する指導、販売及び宣伝・イベントの企画並びに稲作農家への経営指導	861-1353 菊池市七城町甲佐町24-1 (0968-25-2148)
(有)旭志村ふれあいセンター (平成5年12月22日)	菊池市	24 [15 : 62.8%]	物産館の管理運営、農林畜産物及び加工品・特産品の販売、レストランの経営	869-1205 菊池市旭志川辺1886 (0968-37-3719)
(有)有朋の里泗水 (平成4年8月21日)	菊池市	16 [8 : 51.3%]	物産館の管理運営、公園施設の管理・運営、観光土産の販売	861-1212 菊池市泗水町豊水3393 (0968-38-6100)
(有)ファームきくち (平成16年4月15日)	菊池市	51 [50 : 97.8%]	農産物の生産及び販売、就農支援セミナーの実施	861-1304 菊池市深川443-1 (0968-26-5960)
上天草さんぽーる(株) (平成12年7月13日)	上天草市	51 [36 : 71%]	上天草市物産館の経営	869-3603 上天草市大矢野町中11582-24 (0964-58-5600)
(株)竜ヶ岳観光開発 (昭和55年8月25日)	上天草市 他1団体	29.7 [5 : 16.8%]	フェリーターミナルビルの管理・運営	866-0021 上天草市龍ヶ岳町大道3903-17 (0969-63-0177)
(有)アグリパーク豊野 (平成4年8月3日)	宇城市	14 [11 : 80%]	物産館、レストランの管理・運営	861-4305 宇城市豊野町山崎599 (0964-45-2339)
(株)東阿蘇観光開発 (昭和61年8月16日)	阿蘇市	110 [50 : 46%]	仙酔峡ロープウェイの運営	869-2612 阿蘇市一の宮町宮地6029-1 (0967-22-4187)
(株)まちづくり阿蘇一の宮 (平成13年10月1日)	阿蘇市	13 [3 : 19%]	中小小売業高度化事業に基づく中心市街地活性化	869-2612 阿蘇市一の宮町宮地1934-1 (0967-22-8181)
(株)ASOワークネット (平成19年11月27日)	阿蘇市	10 [10 : 100%]	ソフトウェア開発販売、プロバイダー事業、施設管理、労働者派遣事業等	869-2301 阿蘇市内牧267-7 (0967-32-5445)
(株)ジェイコム九州 (平成元年10月20日)	合志市	244 [0.05 : 0%]	有線テレビジョン放送による有線テレビ放送事業、電気通信事業法による電気通信事業(インターネット接続)	810-0071 福岡市中央区那の津3丁目13番10号 (0120-999-000)
(株)こうし未来研究所 (平成27年4月10日)	合志市	10 [2 : 23%]	市域におけるエリアマネジメント、公共公益施設の活用・管理運営、地域づくり・まちづくり事業(空き家対策事業)、イベント企画・運営事業等	861-1104 合志市御代志1661番地1 ルーロ合志106号 (096-248-3700)
(有)石段の郷「中央」 (平成10年6月1日)	美里町	17 [15 : 87%]	公衆浴場の経営、旅館、レストラン、喫茶店の経営	861-4412 美里町佐俣705 (0964-46-4111)
(株)菊水ロマン館 (平成9年4月16日)	和水町	65 [50 : 77%]	農産物・加工品販売、温泉経営、レストラン経営	865-0136 和水町江田455 (0968-86-3100)
(株)熊本文化の森 (平成4年12月24日)	大津町	121.2 [25.6 : 21%]	工芸品及び物産品の販売とレストラン経営	869-1234 大津町引水759 (096-294-1600)
(有)さんふれあ (平成15年4月1日)	菊陽町	10 [9 : 90%]	地域農産物等の販売、温泉施設の運営、飲食店運営、健康増進施設の運営	869-1102 菊陽町大字原水5359 (096-232-8690)
(株)SMO南小国 (平成4年3月23日)	南小国町	85 [85 : 99%]	農林産物の加工、食料品・日用雑貨の販売、着地型旅行商品の造成・販売、観光土産店等経営	869-2401 南小国町大字赤馬場1789-1 (0967-42-1213)
(株)エフエム小国 (平成9年10月21日)	小国町	20 [10 : 50%]	放送法による放送事業、番組の制作、広告代理店業務	869-2501 小国町大字宮原1567-1 (0967-23-2052)
(株)ゆうステーションカンパニー (平成11年6月22日)	小国町	10 [3 : 30%]	小国町中心市街地活性化のための企画調整及び事業展開	869-2501 小国町大字宮原1754-17 (0967-46-4111)
ネイチャーエナジー小国(株) (平成28年8月8日)	小国町	9 [3.4 : 38%]	新電力事業による電気の小売事業(再生可能エネルギーの地産地消と地域経済の活性化)	869-2501 小国町大字宮原1567-1 (0800-800-5084)
(株)うぶやま (平成15年4月1日)	産山村	72 [71 : 99%]	キャンプ場・温泉施設の管理運営	869-2702 産山村大字大利585 (0967-25-2900)
(株)あそ望の郷みなみあそ (平成30年4月1日)	南阿蘇村	60 [60 : 100%]	農作業の受託、村営観光施設の管理運営	869-1412 南阿蘇村大字久石2815 (0967-67-0879)
南阿蘇鉄道(株) (昭和60年4月1日)	南阿蘇村 他4団体	100 [99 : 99%]	旅客運送	869-1602 高森町大字高森1537-2 (0967-62-1219)
(株)未来創成ましき (令和2年3月6日)	益城町	1.5 [1.2 : 80%]	中心市街地の活性化	861-2241 益城町大字宮園715番地1 (096-286-2551)

第三セクター等一覧

[会社法人:市町村が出資している法人]

(令和5年3月31日現在)

※出資団体及び出資金総額[内当該団体出資額・割合]については、令和4年3月31日現在

※出資金総額については、表示単位未満は四捨五入

法人名 (設立年月日)	出資団体	出資金総額[百万円] [内当該団体出資額:割合]	主要業務	住所 (電話番号)
(有)虹の通潤館 (平成8年4月1日)	山都町	5 [2 : 40%]	国民宿舎の管理運営	861-3661 山都町長原192-1 (0967-72-1161)
(株)まちづくりやべ (平成13年8月1日)	山都町	20 [10 : 50%]	中心市街地活性化に関わる諸事業	861-3789 山都町男成1004-1 (0967-72-2861)
(有)清和資源 (平成13年6月27日)	山都町	3 [3 : 100%]	地籍調査業務の受託、測量設計・管理業務の受託	861-3835 山都町仏原14-5 (0967-73-8100)
(有)氷川町まちづくり振興会 (平成14年2月22日)	氷川町	22 [15 : 70%]	物産館・道の駅の管理運営、農林水産物加工販売、民芸品、工芸品等の販売、観光情報提供	869-4804 氷川町大野875-3 (0965-53-5388)
宮原まちづくり(株) (平成15年2月17日)	氷川町	10 [5 : 50%]	まちづくり酒屋の管理、エコショップ事業、喫茶店業務運営、秋山幸二ギャラリー管理業務等	869-4608 氷川町宮原栄久31-15 (0965-53-5550)
(有)御立岬 (平成7年7月17日)	芦北町	10 [10 : 100%]	御立岬公園の管理・運営	869-5305 芦北町田浦町145 (0966-87-0737)
(有)あしきたマリンサービス (平成10年4月8日)	芦北町	22 [19.5 : 89%]	芦北海浜総合公園の管理・運営	869-5454 芦北町鶴木山1525 (0966-82-5755)
(株)あさぎり商社 (平成10年4月1日)(R4.4.1商号変更)	あさぎり町	9 [9 : 100%]	農産物加工・販売、農業支援、ふるさと納税返礼品発送	868-0422 あさぎり町上北1972-1 (0966-47-0590)
ゆのまえ湯楽里(株) (平成9年10月16日)	湯前町	100 [91 : 91%]	宿泊・温泉・農産物加工体験施設の管理・運営	868-0623 湯前町1588-7 (0966-43-4126)
(株)球磨プレカット (平成6年10月14日)	湯前町 他2団体	90 [40 : 44%]	木材製品の加工・販売	868-0614 湯前町5337 (0966-43-2331)
(株)みずかみ (平成15年6月1日)	水上村	79 [75 : 95%]	物産館等観光施設の管理運営	868-0703 水上村大字湯山126-1 (0966-46-0800)
(株)さがら (平成9年7月23日)	相良村	70 [39 : 55%]	温泉、宿泊施設等の管理・運営	868-0094 相良村大字深水2136 (0966-25-8111)
(株)子守唄の里五木 (平成15年5月1日)	五木村	50 [41 : 83%]	道の駅施設の管理運営	868-0201 五木村甲2672-54 (0966-37-2301)
(株)やまえ (平成4年4月1日)	山江村	13 [11 : 83%]	公衆浴場、宿泊施設経営、農産物の販売等	868-0091 山江村大字万江甲423 (0966-22-7171)
(株)球磨村ふるさと振興公社 (平成8年1月19日)	球磨村	40 [40 : 100%]	温泉、宿泊、レストラン、物産館の管理及び経営	869-6403 球磨村大字一勝地乙39-2 (0966-32-0200)
(株)球磨洞 (昭和51年8月13日)	球磨村	5 [0.5 : 5%]	観光鍾乳洞施設の管理及び運営	869-6205 球磨村大字大瀬1122-1 (0966-32-0080)
(株)熊本放送 (昭和28年7月11日)	八代市 他9団体	200 [12 : 6%]	ラジオ及びテレビジョンの一般公共放送並びに広告放送	860-8611 熊本中央区山崎町30 (096-328-5511)
(株)美里まちづくり公社 (令和4年7月1日)	美里町	10 [10 : 100%]	地域物産販売、地域一体型の観光振興	861-4732 美里町三和420 (0964-27-9850)

※本資料における「第三セクター等」の定義は次のとおり。

- ① 社団法人及び財団法人、特例民法法人(社団・財団法人)のうち、市町村が出資している法人
- ② 株式会社、合名会社、合資会社、合同会社及び特例有限会社(会社法人)のうち、市町村が出資している法人
- ③ 地方住宅供給公社、地方道路公社
- ④ 熊本県のみ出資している法人、土地開発公社は除く

第 三 セ ク タ ー 一 覧

〔会社法法人：県と市町村が出資している法人〕

(令和5年3月31日現在)

※出資団体及び出資額総額〔内当該団体出資額・割合〕については、令和4年3月31日現在

※出資金総額については、表示単位未満は四捨五入

法人名 (設立年月日)	出資団体	出資金総額〔百万円〕 〔内当該団体出資額：割合〕	主 要 業 務	住 所 (電話番号)
くまもとファズ(株) (平成7年8月14日)	・熊本県 ・熊本市	30 〔4 : 13%〕	熊本港コンテナヤード管理、港湾荷役等	861-5274 熊本市西区新港2丁目2番地 (096-212-2577)
豊肥本線高速鉄道保有(株) (平成9年11月21日)	・熊本県 ・3団体	2,136 〔1,068 : 50%〕	鉄道施設の改良工事及びその施設の貸付	860-0047 熊本市西区春日3-15-45 (096-326-6977)
希望の里ホンダ(株) (昭和60年8月1日)	・熊本県 ・宇城市	50 〔25 : 49%〕	原動機及び輸送用機械器具、農耕具その他原動機を利用した機械器具部品の製造及び販売等	869-0524 宇城市松橋町豊福2832 (0964-33-2681)
(株)熊本畜産流通センター (昭和60年10月21日)	・熊本県 ・菊池市	1,651 〔401 : 24%〕	肉畜のと畜・解体、食肉の製造及び部分肉の加工・販売、保管、副産物の処理・販売、保管	861-1343 菊池市七城町林原9 (0968-26-4121)
(株)天草エアライン (平成10年10月12日)	・熊本県 ・3団体	499 〔400 : 80%〕	定期航空運送事業	863-2114 天草市五和町城河原一丁目2080-5 (0969-57-6000)
(株)フィッシャリーナ天草 (平成5年1月27日)	・熊本県 ・上天草市	95 〔43 : 45%〕	マリナー施設の管理・運営	861-6102 上天草市松島町合津7500 (0969-56-3043)
肥薩おれんじ鉄道(株) (平成14年10月31日)	・熊本県 ・4団体	1,560 〔730 : 47%〕	八代～川内間を運行する鉄道事業	866-0831 八代市萩原町1-1-1 (0965-32-5678)

市 町 村 土 地 開 発 公 社 一 覧

(令和5年4月1日現在：6公社)

公社名	設立団体名	設立年月日	備考
荒尾市土地開発公社	荒尾市	昭和49年8月29日	
水俣市土地開発公社	水俣市	昭和49年4月1日	
菊池市土地開発公社	菊池市	昭和49年4月1日	
宇土市土地開発公社	宇土市	昭和48年7月31日	
宇城市土地開発公社	宇城市	平成9年10月17日	
益城町土地開発公社	益城町	昭和48年4月24日	

地 方 独 立 行 政 法 人 一 覧

(令和5年4月1日現在：1法人)

法人名	設立団体名	設立年月日	備考
地方独立行政法人 くまもと県北病院	玉名市玉東町病院設立組合	令和3年4月1日	公営企業型地方独立行政法人

市 町 村 記 念 行 事

年 度	市町村名	記 念 行 事	予 定 日 等
令和5年度	あさぎり町	あさぎり町町制施行20周年記念式典	令和5年11月5日

友 好 ・ 姉 妹 都 市 一 覧

(令和5年3月31日現在)

市町村名	友 好 ・ 姉 妹 都 市 名
熊 本 市	(友好姉妹) 中国・桂林市、アメリカ・サンアントニオ市、ドイツ・ハイデルベルク市 福井県福井市、アメリカ・ローム市 (友好協力) 韓国・蔚山広域市 (交流) フランス・エクサンプロヴァンス市、中国・蘇州高新区、台湾・高雄市
八 代 市	(友好) 中国・北海市 (友好交流) 台湾・基隆市
人 吉 市	(姉妹) 鹿児島県指宿市、ポルトガル・アブランテシュ市 (友好) 静岡県牧之原市
荒 尾 市	(交流) シンガポール
水 俣 市	(姉妹) オーストラリア・デボンポート市
玉 名 市	(友好) 中国・瓦房店市 (姉妹) アメリカ・クラリダ市 (相互協力) 東京都文京区 (包括連携) 神奈川県箱根町
天 草 市	(姉妹) アメリカ・エンシータス市 (横軸交流連携) 熊本県高森町 (友好交流) 北海道浦河町 (交流連携) 熊本県五木村、長崎県新上五島町、長崎県南島原市、愛知県瀬戸市
山 鹿 市	(姉妹) 兵庫県赤穂市 オーストラリア・スノーウィ・モナロ市 (友好) 岡山県高梁市 高知県四万十町
菊 池 市	(姉妹) 宮崎県西米良村 (友好) 岩手県遠野市、鹿児島県龍郷町、韓国・金堤市、中国・泗水県、韓国・清州市
上天草市	(相互協力) 東京都文京区 (包括連携) 熊本県南阿蘇村
合 志 市	(相互協力) 徳島県阿南市
美 里 町	(包括連携) 熊本県甲佐町
和 水 町	(姉妹) 韓国・公州市 (包括連携) 神奈川県箱根町
大 津 町	(姉妹) アメリカ・ヘイスティングズ市、アラパホ市 ブラジル・サレゾポリス市、ピエダーデ市
菊 陽 町	(姉妹) 鹿児島県屋久島町
南小国町	(包括連携) 熊本県高森町 (友好交流都市連携) 宮崎県新富町
小 国 町	(友好) 中国・登封市
高 森 町	(友好) 長野県高森町 (横軸交流連携) 熊本県天草市 (包括連携) 熊本県南小国町・大分県竹田市
南阿蘇村	(姉妹) 長崎県新上五島町 (包括連携) 熊本県上天草市 (MOU) 台湾・東港鎮
益 城 町	(友好交流) 台湾・台中市大甲区
甲 佐 町	(包括連携) 熊本県美里町
氷 川 町	(友好) 北海道大空町
多良木町	(姉妹) 北海道南幌町
水 上 村	(姉妹) 群馬県みなかみ町
相 良 村	(姉妹) フランス・セントヴァレタン村
五 木 村	(交流連携) 熊本県天草市
山 江 村	(交流) 長崎県対馬市
苓 北 町	(姉妹) 佐賀県唐津市

令 和 5 年 度 任 期 満 了 調

市町村長

市町村名	任期満了日
甲 佐 町	令和5年8月31日
五 木 村	令和5年10月20日
相 良 村	令和6年3月22日
球 磨 村	令和6年3月24日

市町村議会議員

市町村名	任期満了日

※令和5年7月以降満了の市町村を記載

市長会・町村会及び市議会議長会・町村議会議長会等

(令和5年6月14日現在)

長			議長		
名称	会長名	事務局	名称	会長名	事務局
熊本県 市長会	佐藤 義興 (阿蘇市) (副) 中村 博生 (八代市) (副) 荒木 義行 (合志市)	〒862-0911 熊本市東区健軍2-4-10 熊本県市町村自治会館内 TEL(096)331-0007 FAX(096)365-0707	熊本県 市議会 議長会	田中 敦朗 (熊本市) (副) 石崎 勇三 (荒尾市)	〒860-8601 熊本市中央区手取本町1-1 熊本県市議会局内 TEL(096)328-2682 FAX(096)324-3284
熊本県 町村会	荒木 泰臣 (嘉島町) (副) 前田移津行 (玉東町) (副) 竹崎 一成 (芦北町)	〒862-0911 熊本市東区健軍2-4-10 熊本県市町村自治会館内 TEL(096)368-0011 FAX(096)368-0004	熊本県 町村議会 議長会	上田 孝 (美里町) (副) 松尾 純久 (玉東町) (副) 桐原 則雄 (大津町)	〒862-0911 熊本市東区健軍2-4-10 熊本県市町村自治会館内 TEL(096)365-0400 FAX(096)365-1115
玉名郡 町村会	前田移津行 (玉東町) (副) 中逸 博光 (長洲町)	〒865-0292 玉名市岱明町野口2129 有明広域行政事務組合内 TEL(0968)57-5111 FAX(0968)57-5222	玉名郡 町村議会 議長会	松尾 純久 (玉東町) (副) 福永 栄助 (長洲町)	〒869-0303 玉名郡玉東町木葉759 TEL(0968)85-3189 FAX(0968)85-3116
菊池郡 町村会	吉本 孝寿 (菊陽町) (副) 金田 英樹 (大津町)	〒869-1192 菊池郡菊陽町大字久保田 2800番地 TEL(096)232-2111 FAX(096)232-4923	菊池郡 町村議会 議長会		設置なし
阿蘇郡 町村会	草村 大成 (高森町) (副) 市原 正文 (産山村)	〒869-2612 阿蘇市一の宮町宮地2402 阿蘇総合庁舎内 TEL(0967)22-3805 FAX(0967)22-0046	阿蘇郡 町村議会 議長会	西澤 正 (産山村) (副) 山室 昭憲 (南阿蘇村)	郡町村会と同じ
上益城郡 町村会	荒木 泰臣 (嘉島町) (副) 奥名 克美 (甲佐町)	〒861-3206 御船町辺田見396-1 上益城総合庁舎内 TEL(096)282-0144 FAX 同上	上益城郡 町村議会 議長会	藤澤 和生 (山都町) (副) 宮本 修治 (甲佐町) (副) 森田 優二 (御船町)	郡町村会と同じ
葦北郡 町村会	竹崎 一成 (芦北町) (副) 山田 豊隆 (津奈木町)	〒869-5498 芦北町芦北2015 芦北町役場内 TEL(0966)82-2511 FAX(0966)82-2893	葦北郡 町村議会 議長会	柳迫 好則 (津奈木町) (副) 宮内 道則 (芦北町)	郡町村会と同じ
球磨郡 町村会	中嶽 弘継 (水上村) (副) 吉瀬 浩一郎 (多良木町)	〒868-8503 人吉市西間下町86-1 球磨総合庁舎内 TEL(0966)22-2688 FAX(0966)22-6172	球磨郡 町村議会 議長会	黒木 正照 (相良村) (副) 金子 光喜 (湯前町) (副) 岡本 精二 (五木村)	郡町村会と同じ

(令和5年6月1日現在)

長			議長		
名称	会長名	事務局	名称	会長名	事務局
阿蘇 市町村会	草村 大成 (高森町) (副) 佐藤 義興 (阿蘇市) (副) 市原 正文 (産山村)	阿蘇郡町村会と同じ	阿蘇 市町村 議長会	菅 敏徳 (阿蘇市) (副) 西澤 正 (産山村) (副) 山室 昭憲 (南阿蘇村)	阿蘇郡町村会と同じ

発 行 者 : 熊 本 県
所 属 : 市 町 村 課
発 行 年 度 : 令 和 5 年 度