

■ バージョンの更新

熊本県電子納品チェックソフト Ver2023.0.01.01

■ 検査項目の追加

1. 4 桁拡張子への対応

拡張子が指定されていないファイルについて、4 桁の拡張子ファイルを用いてもエラーとしないように対応しました。

■ 機能追加

1. 「STEP1」～「STEP3」画面スキップ機能

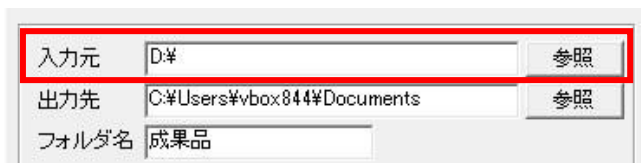
検査時に表示される STEP1～STEP3 画面を省略できる機能を追加しました。
(初期状態では STEP2 と STEP3 が省略されます。)

【環境設定画面の設定例】

①環境設定画面でウィザード画面省略 STEP1～STEP3 のチェックを ON にします。

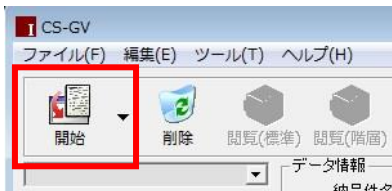


②環境設定画面で、常に参照する入力元を指定します。(例：DVD ドライブ)



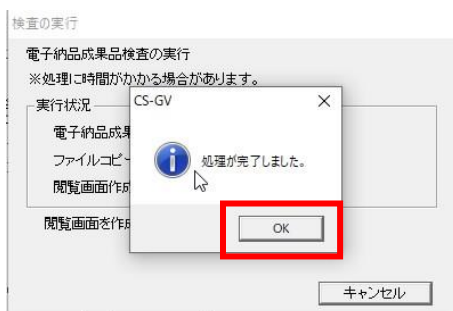
【操作の流れ】

① [開始] をクリックします。



②検査及び閲覧画面作成処理が実行されます。

③処理完了メッセージで [OK] をクリックします。



【詳細仕様】

- ・「入力元に成果品が存在しなかった」「検査要領を自動判別できなかった」等の場合、STEP1～STEP3 画面が表示されますので、手動で設定を行って下さい。

■ 機能改善

1. Windows 11 対応

Windows11 に対応しました。

2. .NET Framework 3.5 SP1 または 3.5.1 が無い環境への対応

.NET Framework 3.5 SP1 または 3.5.1 が PC に入っていないくても、ソフトが動作するように対応しました。

※従来（旧バージョン）では、.NET Framework 3.5 が入っていない状態で CS-GV のインストールを行うと、下記ダイアログを表示してインストールを中断し、別途.NET Framework 3.5 のインストール（有効化）が必要でした。



以上