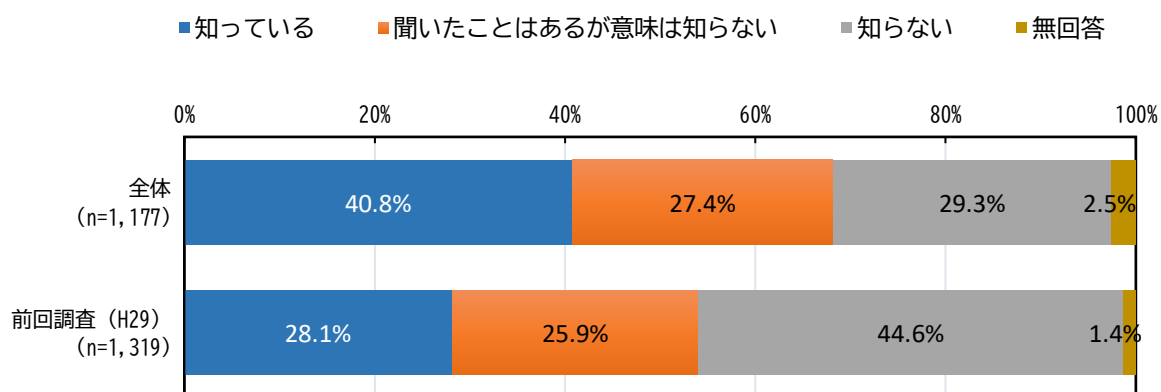


健康経営について

問2 「健康経営」という言葉をご存知ですか。該当するもの1つに○をつけてください。

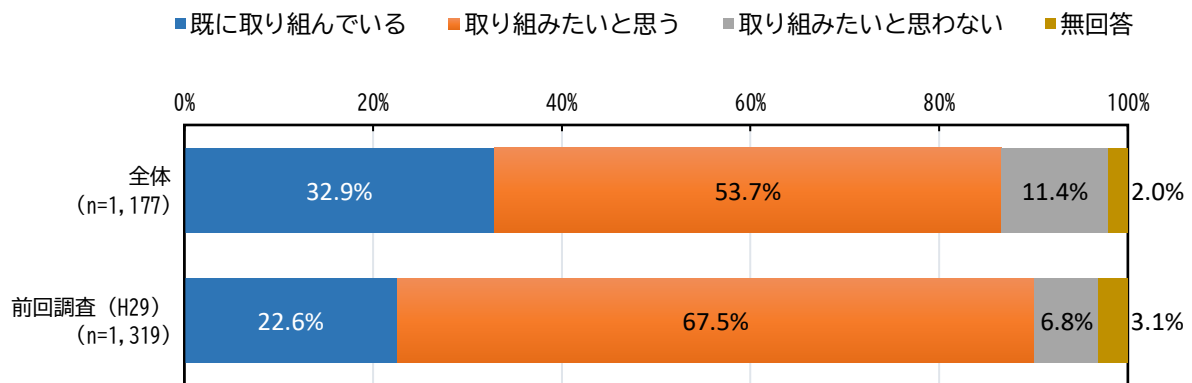
- ・健康経営という言葉の認知度について、「知っている」40.8%が最も高く、次いで「知らない」29.3%、「聞いたことはあるが意味は知らない」27.4%となっている。
- ・前回調査と比較すると、「知っている」と回答した割合が12.7ポイント高くなっている。
- ・業種別にみると、「農業、林業、漁業」「鉱業、採石業」「不動産業、物品賃貸業」では「知らない」と回答した割合が4割以上を占め、他の業種と比べて高くなっている。
- ・従業員数別にみると、従業員数が多くなるにつれて「知っている」と回答した割合が高くなる傾向があり、200人以上の事業所では7割以上となっている。一方、49人以下の事業所では「知らない」と回答した割合が約3割となっている。
- ・所在地別にみると、「上益城郡」「人吉市、球磨郡」では「知っている」と回答した割合が約5割となっている。



小数点第2位を 四捨五入している ため、合計は100% と一致しない場合 がある 上段:回答者数 下段:構成比 ■ 上位1項目		サ ン プ ル 数	知 っ て い る	意 聞 は 知 ら な い こ と は あ る が	知 ら な い	無 回 答
全体		1,177 100.0%	480 40.8%	322 27.4%	345 29.3%	30 2.5%
前回調査(H29)		1,319 100.0%	371 28.1%	341 25.9%	589 44.7%	18 1.4%
業 種 別	農業、林業、漁業	41 100.0%	12 29.3%	9 22.0%	20 48.8%	0 0.0%
	鉱業、採石業	5 100.0%	0 0.0%	2 40.0%	2 40.0%	1 20.0%
	建設業	149 100.0%	64 43.0%	43 28.9%	34 22.8%	8 5.4%
	製造業、電気・ガス・水道業	151 100.0%	74 49.0%	38 25.2%	38 25.2%	1 0.7%
	情報通信業	7 100.0%	4 57.1%	3 42.9%	0 0.0%	0 0.0%
	運輸業・郵便業	65 100.0%	31 47.7%	18 27.7%	16 24.6%	0 0.0%
	卸売業、小売業	192 100.0%	72 37.5%	46 24.0%	69 35.9%	5 2.6%
	金融業・保険業	44 100.0%	30 68.2%	8 18.2%	4 9.1%	2 4.5%
	不動産業、物品賃貸業	9 100.0%	3 33.3%	2 22.2%	4 44.4%	0 0.0%
	教育、研究、教育関連サービス	53 100.0%	22 41.5%	17 32.1%	11 20.8%	3 5.7%
	医療、福祉	346 100.0%	108 31.2%	111 32.1%	121 35.0%	6 1.7%
	その他サービス業	110 100.0%	56 50.9%	25 22.7%	26 23.6%	3 2.7%
	無回答	5 100.0%	4 80.0%	0 0.0%	0 0.0%	1 20.0%
	従 業 員 数 別	10～19人	497 100.0%	171 34.4%	139 28.0%	171 34.4%
20～29人		214 100.0%	81 37.9%	67 31.3%	62 29.0%	4 1.9%
30～49人		182 100.0%	73 40.1%	49 26.9%	53 29.1%	7 3.8%
50～99人		121 100.0%	72 59.5%	28 23.1%	20 16.5%	1 0.8%
100～199人		62 100.0%	31 50.0%	17 27.4%	14 22.6%	0 0.0%
200～299人		27 100.0%	20 74.1%	6 22.2%	1 3.7%	0 0.0%
300人以上		31 100.0%	24 77.4%	3 9.7%	4 12.9%	0 0.0%
無回答		43 100.0%	8 18.6%	13 30.2%	20 46.5%	2 4.7%
所 在 地 別	熊本市	499 100.0%	222 44.5%	123 24.6%	141 28.3%	13 2.6%
	荒尾市、玉名市、玉名郡	94 100.0%	36 38.3%	31 33.0%	25 26.6%	2 2.1%
	山鹿市	28 100.0%	8 28.6%	9 32.1%	11 39.3%	0 0.0%
	菊池市、合志市、菊池郡	109 100.0%	38 34.9%	34 31.2%	35 32.1%	2 1.8%
	阿蘇市、阿蘇郡	49 100.0%	15 30.6%	17 34.7%	16 32.7%	1 2.0%
	上益城郡	60 100.0%	28 46.7%	12 20.0%	19 31.7%	1 1.7%
	宇土市、宇城市、下益城郡	55 100.0%	20 36.4%	19 34.5%	15 27.3%	1 1.8%
	八代市、八代郡	98 100.0%	41 41.8%	28 28.6%	25 25.5%	4 4.1%
	水俣市、葦北郡	36 100.0%	14 38.9%	8 22.2%	14 38.9%	0 0.0%
	人吉市、球磨郡	63 100.0%	29 46.0%	14 22.2%	16 25.4%	4 6.3%
	天草市、上天草市、天草郡	81 100.0%	26 32.1%	27 33.3%	28 34.6%	0 0.0%
	無回答	5 100.0%	3 60.0%	0 0.0%	0 0.0%	2 40.0%

問3 健康経営に取り組みたいと思われませんか。該当するもの1つに○をつけてください。

- ・健康経営に取り組みたいと思うかについて、「取り組みたいと思う」53.7%が最も高く、次いで「既に取り組んでいる」32.9%、「取り組みたいとは思わない」11.4%となっている。
- ・前回調査と比較すると、「既に取り組んでいる」と回答した割合が10.3ポイント高くなっている。一方、「取り組みたいとは思わない」と回答した割合が4.6ポイント高くなっている。
- ・業種別にみると、「既に取り組んでいる」と回答した割合は、「金融業、保険業」72.7%が最も高く、その他の業種については「既に取り組んでいる」と回答した割合は5割未満となっている。
- ・従業員数別にみると、200人以上では「既に取り組んでいる」と回答した割合が5割以上と他の従業員数別と比較して高くなっている。
- ・所在地別にみると、全ての地区で「既に取り組んでいる」と回答した割合は40%以下であり、山鹿市では14.3%にとどまっている。

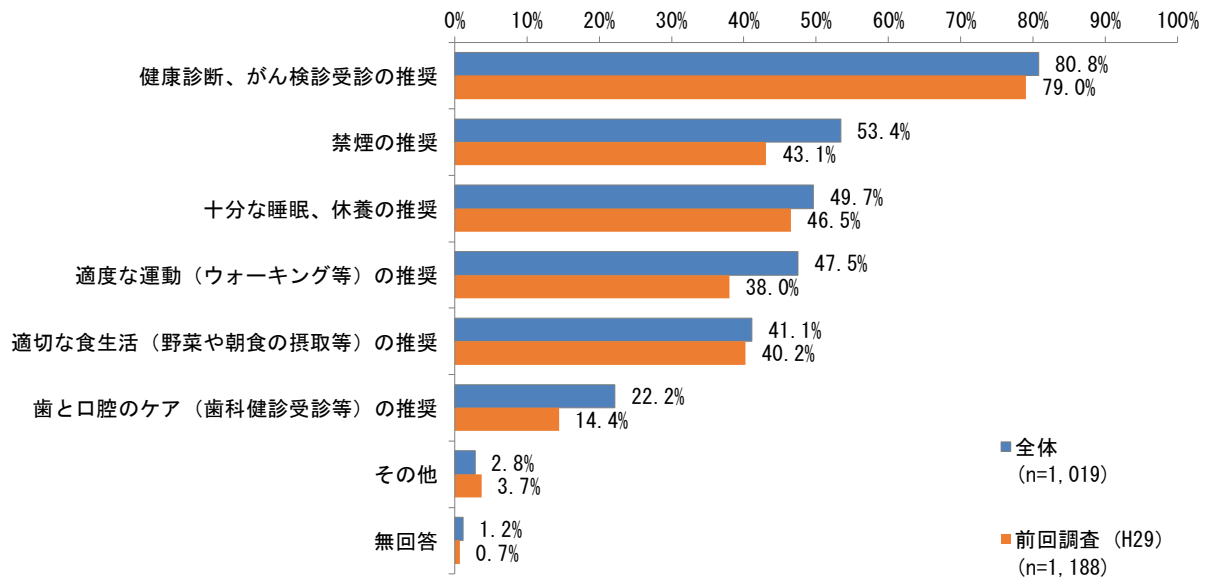


<small>小数点第2位を四捨五入しているため、合計は100%と一致しない場合がある</small> <small>上段: 回答者数</small> <small>下段: 構成比</small> <small>■ 上位1項目</small>		サンプル数	既に組み組んでいる	組み組みたいと思う	組み組みたいと思わない	無回答
全体		1,177 100.0%	387 32.9%	632 53.7%	134 11.4%	24 2.0%
前回調査(H29)		1,319 100.0%	298 22.6%	890 67.5%	90 6.8%	41 3.1%
業種別	農業、林業、漁業	41 100.0%	8 19.5%	18 43.9%	15 36.6%	0 0.0%
	鉱業、採石業	5 100.0%	1 20.0%	3 60.0%	1 20.0%	0 0.0%
	建設業	149 100.0%	49 32.9%	87 58.4%	10 6.7%	3 2.0%
	製造業、電気・ガス・水道業	151 100.0%	53 35.1%	77 51.0%	20 13.2%	1 0.7%
	情報通信業	7 100.0%	3 42.9%	4 57.1%	0 0.0%	0 0.0%
	運輸業・郵便業	65 100.0%	25 38.5%	32 49.2%	7 10.8%	1 1.5%
	卸売業、小売業	192 100.0%	65 33.9%	92 47.9%	28 14.6%	7 3.6%
	金融業・保険業	44 100.0%	32 72.7%	10 22.7%	2 4.5%	0 0.0%
	不動産業、物品賃貸業	9 100.0%	4 44.4%	3 33.3%	1 11.1%	1 11.1%
	教育、研究、教育関連サービス	53 100.0%	11 20.8%	38 71.7%	2 3.8%	2 3.8%
	医療、福祉	346 100.0%	99 28.6%	205 59.2%	36 10.4%	6 1.7%
	その他サービス業	110 100.0%	35 31.8%	60 54.5%	12 10.9%	3 2.7%
	無回答	5 100.0%	2 40.0%	3 60.0%	0 0.0%	0 0.0%
	従業員数別	10～19人	497 100.0%	147 29.6%	282 56.7%	57 11.5%
20～29人		214 100.0%	66 30.8%	116 54.2%	28 13.1%	4 1.9%
30～49人		182 100.0%	55 30.2%	100 54.9%	24 13.2%	3 1.6%
50～99人		121 100.0%	49 40.5%	61 50.4%	8 6.6%	3 2.5%
100～199人		62 100.0%	28 45.2%	28 45.2%	6 9.7%	0 0.0%
200～299人		27 100.0%	15 55.6%	12 44.4%	0 0.0%	0 0.0%
300人以上		31 100.0%	19 61.3%	11 35.5%	1 3.2%	0 0.0%
無回答		43 100.0%	8 18.6%	22 51.2%	10 23.3%	3 7.0%
所在地別	熊本市	499 100.0%	176 35.3%	267 53.5%	49 9.8%	7 1.4%
	荒尾市、玉名市、玉名郡	94 100.0%	33 35.1%	49 52.1%	11 11.7%	1 1.1%
	山鹿市	28 100.0%	4 14.3%	19 67.9%	5 17.9%	0 0.0%
	菊池市、合志市、菊池郡	109 100.0%	31 28.4%	60 55.0%	16 14.7%	2 1.8%
	阿蘇市、阿蘇郡	49 100.0%	15 30.6%	27 55.1%	6 12.2%	1 2.0%
	上益城郡	60 100.0%	24 40.0%	25 41.7%	9 15.0%	2 3.3%
	宇土市、宇城市、下益城郡	55 100.0%	18 32.7%	33 60.0%	4 7.3%	0 0.0%
	八代市、八代郡	98 100.0%	29 29.6%	52 53.1%	13 13.3%	4 4.1%
	水俣市、葦北郡	36 100.0%	14 38.9%	15 41.7%	7 19.4%	0 0.0%
	人吉市、球磨郡	63 100.0%	21 33.3%	35 55.6%	5 7.9%	2 3.2%
	天草市、上天草市、天草郡	81 100.0%	20 24.7%	49 60.5%	9 11.1%	3 3.7%
	無回答	5 100.0%	2 40.0%	1 20.0%	0 0.0%	2 40.0%

【問3で1、2に○をつけた場合はお答えください】

問3-2 既に取り組んでいる、又は今後取り組みたいもの全てに○をつけてください。

- ・健康経営で既に取り組んでいる、又は今後取り組みたいものについて、「健康診断、がん検診受診の推奨」80.8%が最も高く、次いで「禁煙の推奨」53.4%、「十分な睡眠、休養の推奨」49.7%となっている。
- ・前回調査と比較すると、全ての項目において増加傾向にあり、特に「禁煙の推奨」「適度な運動（ウォーキング等）の推奨」と回答した割合が9.0ポイント以上高くなっている。
- ・業種別、従業員数、所在地別のいずれも、「健康診断、がん検診受診の推奨」と回答した割合が最も高く、70%を超えている。



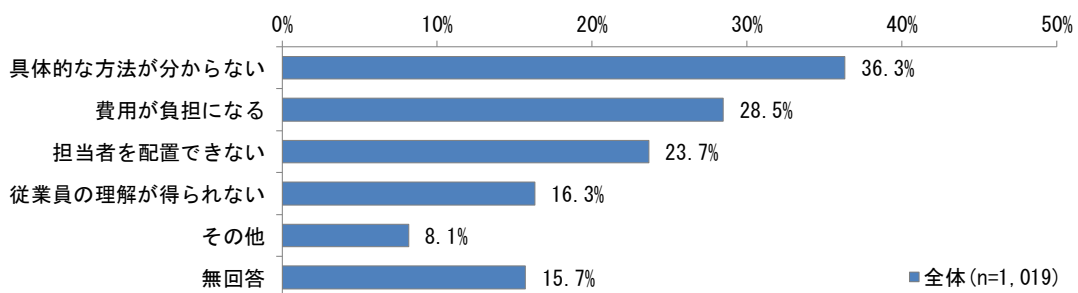
問3-2 その他回答内容
メンタルヘルスケア
ラジオ体操
健康アプリ導入
トリム水を飲む
精神面
ストレスをためない職場の環境づくり
ストレスチェック。病院にも定期的に提出済み
福利厚生で、サリバチェック受診（全職員）
家族の健康状態
各人の健康目標設定揭示
月一リンパマッサージ費を出す 不定期でレクリエーション（登山など）
明るい職場づくり
スポーツジムの法人契約
セミナーを受講予定
保健指導面談の実施
毎朝ラジオ体操を行っている
健康機器の設置
就業開始後に日々ラジオ体操を行う
健康づくりキャンペーン、医療費補助、予防接種費用負担
健診費用の一部補助
過度な飲酒の抑制。身体的、精神的、社会的ストレスの解消。
リフレッシュ方法の模索
健保組合の健康宣言事業に参画
ストレスチェック
朝のラジオ体操
産業医による月一回の健康相談を実施

複数回答のため 合計は100%に ならない 上段：回答者数 下段：構成比 ■ 上位1項目	サンプル数	適度な運動（ウォーキング等）の推奨	適切な食生活（野菜の摂取等）の推奨	禁煙の推奨	健康診断、がん検診の推奨	歯科受診の推奨	十分な睡眠、休養の推奨	その他	無回答
		キ	適	推	禁	受	奨	推	そ
全体	1,019	484 47.5%	419 41.1%	544 53.4%	823 80.8%	226 22.2%	506 49.7%	29 2.8%	12 1.2%
前回調査(H29)	1,188	452 38.0%	477 40.2%	512 43.1%	938 79.0%	171 14.4%	552 46.5%	44 3.7%	8 0.7%
業種別	農業、林業、漁業	26 8 30.8%	9 9 34.6%	9 9 34.6%	20 76.9%	3 11.5%	12 46.2%	2 7.7%	0 0.0%
	鉱業、採石業	4 0 0.0%	0 0.0%	0 0.0%	4 100.0%	0 0.0%	0 0.0%	0 0.0%	0 0.0%
	建設業	136 57 41.9%	52 38.2%	76 55.9%	111 81.6%	24 17.6%	61 44.9%	3 2.2%	2 1.5%
	製造業、電気・ガス・水道業	130 63 48.5%	50 38.5%	79 60.8%	102 78.5%	28 21.5%	57 43.8%	3 2.3%	1 0.8%
	情報通信業	7 3 42.9%	3 42.9%	4 57.1%	6 85.7%	0 0.0%	4 57.1%	0 0.0%	0 0.0%
	運輸業・郵便業	57 24 42.1%	25 43.9%	35 61.4%	45 78.9%	7 12.3%	37 64.9%	1 1.8%	1 1.8%
	卸売業、小売業	157 66 42.0%	59 37.6%	76 48.4%	124 79.0%	32 20.4%	67 42.7%	5 3.2%	1 0.6%
	金融業・保険業	42 35 83.3%	29 69.0%	30 71.4%	39 92.9%	20 47.6%	26 61.9%	1 2.4%	0 0.0%
	不動産業、物品賃貸業	7 3 42.9%	2 28.6%	3 42.9%	6 85.7%	0 0.0%	3 42.9%	0 0.0%	0 0.0%
	教育、研究、教育関連サービス	49 20 40.8%	21 42.9%	21 42.9%	43 87.8%	9 18.4%	28 57.1%	0 0.0%	0 0.0%
	医療、福祉	304 149 49.0%	130 42.8%	162 53.3%	250 82.2%	88 28.9%	162 53.3%	11 3.6%	6 2.0%
	その他サービス業	95 55 57.9%	37 38.9%	46 48.4%	71 74.7%	15 15.8%	47 49.5%	3 3.2%	1 1.1%
	無回答	5 1 20.0%	2 40.0%	3 60.0%	2 40.0%	0 0.0%	2 40.0%	0 0.0%	0 0.0%
	従業員数別	10～19人	429 195 45.5%	175 40.8%	220 51.3%	331 77.2%	94 21.9%	226 52.7%	7 1.6%
20～29人		182 78 42.9%	77 42.3%	97 53.3%	160 87.9%	43 23.6%	92 50.5%	9 4.9%	1 0.5%
30～49人		155 72 46.5%	69 44.5%	77 49.7%	126 81.3%	36 23.2%	74 47.7%	4 2.6%	3 1.9%
50～99人		110 53 48.2%	40 36.4%	64 58.2%	88 80.0%	25 22.7%	53 48.2%	4 3.6%	3 2.7%
100～199人		56 33 58.9%	25 44.6%	34 60.7%	43 76.8%	12 21.4%	28 50.0%	3 5.4%	0 0.0%
200～299人		27 19 70.4%	8 29.6%	18 66.7%	24 88.9%	6 22.2%	8 29.6%	0 0.0%	0 0.0%
300人以上		30 22 73.3%	16 53.3%	23 76.7%	27 90.0%	5 16.7%	15 50.0%	2 6.7%	0 0.0%
無回答		30 12 40.0%	9 30.0%	11 36.7%	24 80.0%	5 16.7%	10 33.3%	0 0.0%	1 3.3%
所在地別		熊本市	443 220 49.7%	185 41.8%	248 56.0%	362 81.7%	112 25.3%	224 50.6%	9 2.0%
	荒尾市、玉名市、玉名郡	82 34 41.5%	31 37.8%	43 52.4%	63 76.8%	17 20.7%	42 51.2%	0 0.0%	3 3.7%
	山鹿市	23 14 60.9%	9 39.1%	9 39.1%	19 82.6%	6 26.1%	9 39.1%	0 0.0%	0 0.0%
	菊池市、合志市、菊池郡	91 41 45.1%	34 37.4%	50 54.9%	71 78.0%	15 16.5%	50 54.9%	5 5.5%	0 0.0%
	阿蘇市、阿蘇郡	42 24 57.1%	21 50.0%	23 54.8%	36 85.7%	13 31.0%	23 54.8%	2 4.8%	1 2.4%
	上益城郡	49 23 46.9%	16 32.7%	18 36.7%	40 81.6%	8 16.3%	22 44.9%	1 2.0%	0 0.0%
	宇土市、宇城市、下益城郡	51 31 60.8%	25 49.0%	32 62.7%	39 76.5%	10 19.6%	24 47.1%	3 5.9%	0 0.0%
	八代市、八代郡	81 31 38.3%	39 48.1%	42 51.9%	64 79.0%	10 12.3%	40 49.4%	4 4.9%	2 2.5%
	水俣市、葦北郡	29 8 27.6%	11 37.9%	15 51.7%	23 79.3%	8 27.6%	14 48.3%	1 3.4%	1 3.4%
	人吉市、球磨郡	56 29 51.8%	23 41.1%	30 53.6%	49 87.5%	17 30.4%	28 50.0%	2 3.6%	1 1.8%
	天草市、上天草市、天草郡	69 28 40.6%	24 34.8%	32 46.4%	55 79.7%	10 14.5%	30 43.5%	2 2.9%	1 1.4%
	無回答	3 1 33.3%	1 33.3%	2 66.7%	2 66.7%	0 0.0%	0 0.0%	0 0.0%	0 0.0%

【問3で1、2に○をつけた場合はお答えください】

問3-3 健康経営を行ううえでの課題は何ですか。該当するもの全てに○をつけてください。

- 健康経営を行ううえでの課題について、「具体的な方法が分からない」36.3%が最も高く、次いで「費用が負担になる」28.5%、「担当者を配置できない」23.7%となっている。
- 業種別でみると、「具体的な方法が分からない」「費用が負担になる」と回答した割合が高くなっている。また、「建設業」「製造業、電気、ガス、水道業」「その他サービス業」では「従業員の理解が得られない」と回答した割合が2割以上となっている。
- 従業員数別にみると、100～199人、200～299人では「費用が負担になる」と回答した割合が最も高くなっている。
- 所在地別にみると、いずれも「具体的な方法が分からない」と回答した割合が最も高く、「天草市、上天草市、天草郡」では約6割を占めている。



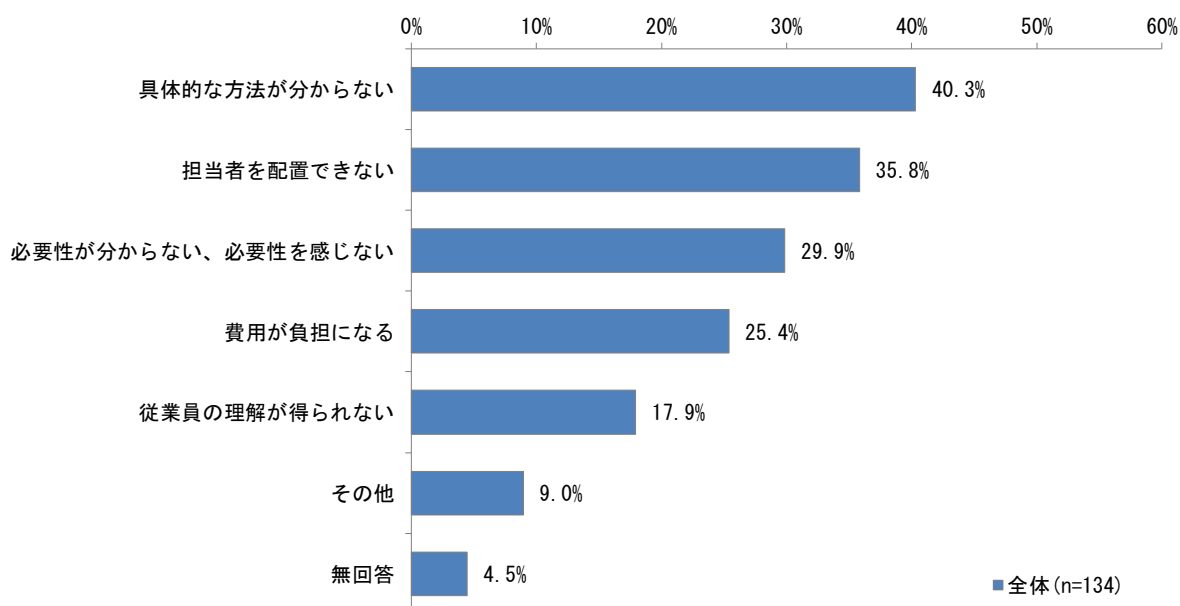
問3-3 その他回答内容
どのように取り組むか
一部取り組んでいるが、期間限定の取り組みとなっている
健診後の再検診の受診
強制力はない
現在はコロナ等で深刻な人材不足で、なかなか取り組めていない
組合の総務が担当しているからわからない
社員がすすんで取り組んでくれる内容
周知に時間がかかる
上記以上の事をするための時間を取ることが難しい
従業員に余裕がなく、まわっていかない
職員の業務負担
効果が短期間で目に見えて現れるものではない事が多いので、継続していきにくい
目標と実績と手段
意識のムラがあり苦戦
たばこがなかなかやめられない
自然とできた
自己管理あつての健康
会社全体で取り組んでおり、特段の課題なし
店舗人員不足による取組み時間の捻出
個々の管理を十分にすること
センシティブな問題
担当者の意識改革
従業員の不足
あくまで自己申告にとどまる
従業員の取組姿勢に差がある
従業員のプライベートに関わるため干渉することが難しい 例えば喫煙するかは個人の自由であるため
仕事が忙しすぎて時間に余裕がもてない
健康診断書をもとに社員と面談し注意喚起する
本人の自覚
本業とのバランス 反対者への対応
取り組んでいる入所者が決まっている
実施している
医療職なので職員それぞれが自覚しているの、健康経営も進めやすい
従業員の理解に差がある
健康管理部で職員を管理
整理が出来ていない
全体での取り組みは難しい。時間もとれない
実行力
後回しになる傾向
強制は難しい
個人のプライバシー領域と仕事としての明確な線引きが難しいと感じる
推奨（任意）のため取組率向上が課題
仕事量の軽減が進まない
市で取り組んでいるため、公社としてはやっていない。（兼務業務のため）
なかなか実践継続ができない
腰痛防止の対策の検討
従業員の行動がない

複数回答のため 合計は100%に ならない 上段:回答者数 下段:構成比 ■ 上位1項目	サンプル数	ない	具 体的 な 方法 が 分 か ら ない	従 業 員 の 理 解 が 得 ら れ ない	費用 が 負担 に なる	担当 者 を 配置 でき ない	その他	無 回 答
		サンプル数	構成比	サンプル数	構成比	サンプル数	構成比	サンプル数
全体	1,019	370 - 36.3%	166 16.3%	290 28.5%	241 23.7%	83 8.1%	160 15.7%	
業 種 別	農業、林業、漁業	26 - 23.1%	6 15.4%	4 10 38.5%	10 23.1%	6 7.7%	2 11.5%	3
	鉱業、採石業	4 - 100.0%	4 0.0%	0 0.0%	0 0.0%	0 0.0%	0 0.0%	0
	建設業	136 - 35.3%	48 21.3%	29 24.3%	33 22.8%	31 5.9%	8 17.6%	24
	製造業、電気・ガス・水道業	130 - 36.2%	47 26.2%	34 38.5%	50 24.6%	32 6.9%	9 8.5%	11
	情報通信業	7 - 57.1%	4 0.0%	0 14.3%	1 42.9%	3 0.0%	0 0.0%	0
	運輸業・郵便業	57 - 22.8%	13 10.5%	6 28.1%	16 21.1%	12 5.3%	3 33.3%	19
	卸売業、小売業	157 - 36.3%	57 15.9%	25 24.8%	39 22.9%	36 10.8%	17 10.2%	16
	金融業・保険業	42 - 23.8%	10 11.9%	5 14.3%	6 16.7%	7 9.5%	4 33.3%	14
	不動産業、物品賃貸業	7 - 28.6%	2 14.3%	1 42.9%	3 14.3%	1 14.3%	1 0.0%	0
	教育、研究、教育関連サービス	49 - 30.6%	15 4.1%	2 38.8%	19 18.4%	9 14.3%	7 14.3%	7
	医療、福祉	304 - 41.8%	127 11.8%	36 29.3%	89 28.0%	85 8.9%	27 15.5%	47
	その他サービス業	95 - 37.9%	36 23.2%	22 25.3%	24 20.0%	19 5.3%	5 17.9%	17
	無回答	5 - 20.0%	1 40.0%	2 0.0%	0 0.0%	0 0.0%	0 0.0%	2 40.0%
	従 業 員 数 別	10～19人	429 - 38.0%	163 13.3%	57 25.4%	109 24.7%	106 8.6%	37 16.3%
20～29人		182 - 36.8%	67 13.7%	25 30.8%	56 23.1%	42 8.2%	15 12.1%	22
30～49人		155 - 40.6%	63 23.9%	37 32.9%	51 21.3%	33 5.2%	8 16.8%	26
50～99人		110 - 34.5%	38 19.1%	21 22.7%	25 29.1%	32 4.5%	5 16.4%	18
100～199人		56 - 25.0%	14 14.3%	8 44.6%	25 23.2%	13 16.1%	9 16.1%	9
200～299人		27 - 22.2%	6 22.2%	6 25.9%	7 18.5%	5 18.5%	5 11.1%	3
300人以上		30 - 36.7%	11 30.0%	9 26.7%	8 20.0%	6 10.0%	3 16.7%	5
無回答		30 - 26.7%	8 10.0%	3 30.0%	9 13.3%	4 3.3%	1 23.3%	7
所 在 地 別	熊本市	443 - 32.7%	145 16.3%	72 30.7%	136 24.2%	107 8.8%	39 16.5%	73
	荒尾市、玉名市、玉名郡	82 - 31.7%	26 13.4%	11 25.6%	21 18.3%	15 12.2%	10 20.7%	17
	山鹿市	23 - 39.1%	9 13.0%	3 21.7%	5 30.4%	7 8.7%	2 21.7%	5
	菊池市、合志市、菊池郡	91 - 40.7%	37 19.8%	18 34.1%	31 31.9%	29 6.6%	6 13.2%	12
	阿蘇市、阿蘇郡	42 - 45.2%	19 11.9%	5 31.0%	13 26.2%	11 9.5%	4 9.5%	4
	上益城郡	49 - 36.7%	18 24.5%	12 18.4%	9 26.5%	13 8.2%	4 16.3%	8
	宇土市、宇城市、下益城郡	51 - 37.3%	19 23.5%	12 21.6%	11 15.7%	8 7.8%	4 15.7%	8
	八代市、八代郡	81 - 35.8%	29 14.8%	12 25.9%	21 25.9%	21 9.9%	8 11.1%	9
	水俣市、葦北郡	29 - 41.4%	12 13.8%	4 20.7%	6 31.0%	9 17.2%	5 10.3%	3
	人吉市、球磨郡	56 - 32.1%	18 14.3%	8 30.4%	17 19.6%	11 1.8%	1 21.4%	12
	天草市、上天草市、天草郡	69 - 55.1%	38 11.6%	8 29.0%	20 14.5%	10 0.0%	0 10.1%	7
	無回答	3 - 0.0%	0 33.3%	1 0.0%	0 0.0%	0 0.0%	0 0.0%	2 66.7%

【問3で3に○をつけた場合はお答えください】

問3-4 健康経営に取り組みたいと思わない理由として、該当するもの全てに○をつけてください。

- ・健康経営に取り組みたいと思わない理由について、「具体的な方法が分からない」40.3%が最も高く、次いで「担当者を配置できない」35.8%、「必要性が分からない、必要性を感じない」29.9%となっている。
- ・業種別にみると、「医療、福祉」では「具体的な方法が分からない」、その他サービス業では「担当者を配置できない」と回答した割合が、他の業種と比べて高くなっている。
- ・従業員数別にみると、100～199人では「費用が負担になる」と回答した割合が約5割を占めており、他の従業者数と比べて高くなっている。



問3-4 その他回答内容
人員に余裕がない。時間を割くのが難しい
家族中心の店なので、日常の会話で徹底できると思う
医療に関係している職場であり、健康に関しては自覚できている
まだそこまで考える余裕がない
企業として取り組まなくても、個々が当然の事として行っている
未だ考えたことがなかった
必要性は理解し推奨はするが組織的に行うのはハードルが高い
従業員が必要と感じない気がする
従業員一人ひとりが健康について考えるべきであり会社側で強制は出来ない
自社で対応出来ているから
経営層の方針にない

複数回答のため 合計は100%に ならない 上段: 回答者数 下段: 構成比 ■ 上位1項目	サンプル数	必要性を感じない、必ず	具体的な方法が分からない	従業員の理解が得られない	費用が負担になる	担当者を配置できない	その他	無回答	
全体	134	40	54	24	34	48	12	6	
	-	29.9%	40.3%	17.9%	25.4%	35.8%	9.0%	4.5%	
業種別	農業、林業、漁業	15	4	4	1	3	7	0	3
		-	26.7%	26.7%	6.7%	20.0%	46.7%	0.0%	20.0%
	鉱業、採石業	1	0	0	0	1	0	1	0
		-	0.0%	0.0%	0.0%	100.0%	0.0%	100.0%	0.0%
	建設業	10	1	2	2	1	3	2	0
		-	10.0%	20.0%	20.0%	10.0%	30.0%	20.0%	0.0%
	製造業、電気・ガス・水道業	20	7	9	7	4	5	0	2
		-	35.0%	45.0%	35.0%	20.0%	25.0%	0.0%	10.0%
	情報通信業	0	0	0	0	0	0	0	0
		-	-	-	-	-	-	-	-
	運輸業・郵便業	7	1	2	1	3	2	2	1
		-	14.3%	28.6%	14.3%	42.9%	28.6%	28.6%	14.3%
	卸売業、小売業	28	10	11	7	10	12	2	0
		-	35.7%	39.3%	25.0%	35.7%	42.9%	7.1%	0.0%
金融業・保険業	2	1	0	1	0	0	1	0	
	-	50.0%	0.0%	50.0%	0.0%	0.0%	50.0%	0.0%	
不動産業、物品賃貸業	1	0	0	0	0	1	0	0	
	-	0.0%	0.0%	0.0%	0.0%	100.0%	0.0%	0.0%	
教育、研究、教育関連サービス	2	0	1	1	0	0	0	0	
	-	0.0%	50.0%	50.0%	0.0%	0.0%	0.0%	0.0%	
医療、福祉	36	15	21	2	9	10	4	0	
	-	41.7%	58.3%	5.6%	25.0%	27.8%	11.1%	0.0%	
その他サービス業	12	1	4	2	3	8	0	0	
	-	8.3%	33.3%	16.7%	25.0%	66.7%	0.0%	0.0%	
無回答	0	0	0	0	0	0	0	0	
	-	-	-	-	-	-	-	-	
従業員数別	10～19人	57	20	20	7	14	19	4	1
		-	35.1%	35.1%	12.3%	24.6%	33.3%	7.0%	1.8%
	20～29人	28	9	11	9	5	11	1	0
		-	32.1%	39.3%	32.1%	17.9%	39.3%	3.6%	0.0%
	30～49人	24	9	11	4	9	9	4	1
		-	37.5%	45.8%	16.7%	37.5%	37.5%	16.7%	4.2%
	50～99人	8	1	5	1	1	2	1	1
		-	12.5%	62.5%	12.5%	12.5%	25.0%	12.5%	12.5%
	100～199人	6	0	4	2	3	4	0	0
	-	0.0%	66.7%	33.3%	50.0%	66.7%	0.0%	0.0%	
200～299人	0	0	0	0	0	0	0	0	
	-	-	-	-	-	-	-	-	
300人以上	1	0	0	0	0	0	1	0	
	-	0.0%	0.0%	0.0%	0.0%	0.0%	100.0%	0.0%	
無回答	10	1	3	1	2	3	1	3	
	-	10.0%	30.0%	10.0%	20.0%	30.0%	10.0%	30.0%	
所在地別	熊本市	49	17	20	6	16	21	5	1
		-	34.7%	40.8%	12.2%	32.7%	42.9%	10.2%	2.0%
	荒尾市、玉名市、玉名郡	11	2	5	2	3	2	1	0
		-	18.2%	45.5%	18.2%	27.3%	18.2%	9.1%	0.0%
	山鹿市	5	2	3	0	1	3	0	0
		-	40.0%	60.0%	0.0%	20.0%	60.0%	0.0%	0.0%
	菊池市、合志市、菊池郡	16	4	8	5	3	6	2	0
		-	25.0%	50.0%	31.3%	18.8%	37.5%	12.5%	0.0%
	阿蘇市、阿蘇郡	6	0	3	1	0	2	1	0
		-	0.0%	50.0%	16.7%	0.0%	33.3%	16.7%	0.0%
	上益城郡	9	2	4	3	4	4	0	0
		-	22.2%	44.4%	33.3%	44.4%	44.4%	0.0%	0.0%
	宇土市、宇城市、下益城郡	4	2	0	2	0	0	0	0
	-	50.0%	0.0%	50.0%	0.0%	0.0%	0.0%	0.0%	
八代市、八代郡	13	4	5	3	4	4	1	2	
	-	30.8%	38.5%	23.1%	30.8%	30.8%	7.7%	15.4%	
水俣市、葦北郡	7	3	1	1	0	0	1	2	
	-	42.9%	14.3%	14.3%	0.0%	0.0%	14.3%	28.6%	
人吉市、球磨郡	5	1	2	0	1	2	0	0	
	-	20.0%	40.0%	0.0%	20.0%	40.0%	0.0%	0.0%	
天草市、上天草市、天草郡	9	3	3	1	2	4	1	1	
	-	33.3%	33.3%	11.1%	22.2%	44.4%	11.1%	11.1%	
無回答	0	0	0	0	0	0	0	0	
	-	-	-	-	-	-	-	-	