

## 5 市町村の状況等(令和3年度)

### (1) 保育所・幼稚園の取り組み状況(実施率)

(%)

市町村名	むし歯予防				園児対象			保護者対象		治療勧告
	フッ化物塗布	フッ化物洗口	フッ化物洗口実施人数(人)	歯磨き	組単位の歯科保健指導		歯科関係行事	講演会講習会	園だより等による広報	
					一部実施	実施				
宇土市	6.7	86.7	432.0	100	60.0	20.0	86.7	0	60.0	100
宇城市	13.0	100	869.0	100	65.2	26.1	56.5	4.3	82.6	95.7
美里町	20.0	80.0	117.0	100	60.0	20.0	60.0	0	80.0	100
荒尾市	6.7	80.0	581.0	73.3	46.7	40.0	40.0	20.0	73.3	93.3
玉名市	0	88.0	773.0	92.0	52.0	32.0	44.0	0	88.0	100
玉東町	0	100	117.0	100	0	50.0	100	50.0	100	100
和水町	50.0	100	153.0	75.0	50.0	25.0	25.0	0	100	100
南関町	0	100	158.0	66.7	33.3	0	33.3	0	66.7	100
長洲町	100	100	307.0	100	33.3	33.3	66.7	0	100	100
山鹿市	12.5	79.2	597.0	87.5	37.5	29.2	33.3	33.3	75.0	95.8
菊池市	0	95.7	792.0	87.0	47.8	47.8	69.6	4.3	87.0	100
合志市	3.8	65.4	655.0	84.6	61.5	15.4	38.5	11.5	84.6	96.2
大津町	0	76.9	263.0	100	53.8	23.1	23.1	7.7	76.9	100
菊陽町	12.5	81.3	304.0	87.5	68.8	18.8	50.0	12.5	93.8	100
阿蘇市	0	92.9	360.0	100	42.9	50.0	35.7	14.3	78.6	100
南小国町	0	100	47.0	100	0	0	33.3	33.3	100	100
小国町	0	100	91.0	100	33.3	33.3	33.3	0	100	100
産山村	0	100	19.0	100	100	0	0	0	100	100
高森町	0	100	110.0	75.0	0	75.0	75.0	0	100	100
西原村	50.0	100	53.0	100	50.0	0	50.0	0	100	100
南阿蘇村	33.3	100	107.0	100	33.3	33.3	33.3	0	100	100
御船町	14.3	100	291.0	100	42.9	42.9	28.6	0	100	100
嘉島町	0	60.0	148.0	80.0	60.0	40.0	80.0	0	100	100
益城町	13.3	86.7	542.0	100	80.0	6.7	13.3	0	60.0	93.3
甲佐町	0	100	172.0	100	60.0	0	60.0	0	100	100
山都町	0	100	146.0	100	50.0	0	40.0	0	70.0	90.0
八代市	7.7	64.6	1051.0	92.3	46.2	32.3	70.8	3.1	90.8	96.9
氷川町	12.5	87.5	134.0	100	25.0	50.0	37.5	0	100	100
水俣市	0	28.6	114.0	100	42.9	35.7	57.1	7.1	85.7	100
芦北町	87.5	100	229.0	100	12.5	62.5	75.0	12.5	87.5	100
津奈木町	0	100	47.0	100	0	0	33.3	0	100	66.7
人吉市	0	31.3	113.0	100	50.0	12.5	62.5	6.3	93.8	93.8
錦町	0	100	182.0	100	66.7	16.7	100	0	100	100
多良木町	0	100	107.0	100	40.0	40.0	60.0	20.0	80.0	100
湯前町	0	50.0	41.0	100	50.0	50.0	100	50.0	100	100
水上村	0	0	0	0	0	0	0	0	0	0
相良村	0	100	41.0	100	0	66.7	66.7	0	100	100
五木村	0	100	13.0	100	100	0	0	0	0	100
山江村	0	66.7	42.0	100	66.7	33.3	33.3	33.3	100	100
球磨村	0	100	48.0	100	0	100	50.0	50.0	100	100
あさぎり町	8.3	100	238.0	100	75.0	25.0	41.7	33.3	91.7	100
天草市	5.6	85.2	852.0	94.4	59.3	31.5	53.7	7.4	90.7	98.1
上天草市	0	57.1	171.0	100	35.7	42.9	28.6	7.1	92.9	100
苓北町	0	100	106.0	100	0	100	66.7	0	83.3	100
熊本市	7.8	52.1	5218.0	77.2	52.1	27.9	42.0	5.9	80.8	95.9
熊本県	7.9	71.7	16951.0	88.7	50.4	29.9	48.9	7.6	84.5	97.2
熊本県(熊本市除く)	7.9	80.4	11733.0	93.9	49.7	30.8	51.9	8.4	86.2	97.8

## (2) 小学校の取り組み状況(実施率)

(%)

市町村名	むし歯予防				児童対象			保護者対象		治療勧告
	フッ化物 塗布	フッ化物 洗口	フッ化物 洗口実施 人数(人)	歯磨き	学級活動での 歯科保健指導		歯科関係 行事	講演会 講習会	保健だよ り等によ る広報	
					一部実施	実施				
宇土市	0	0	0	100	0	100	57.1	0	100	100
宇城市	0	91.7	1834.0	91.7	25.0	75.0	66.7	0	100	100
美里町	0	100	320.0	100	0	100	100	0	100	100
荒尾市	0	100	2486.0	100	40.0	60.0	30.0	10.0	90.0	100
玉名市	0	100	3546.0	86.7	26.7	73.3	46.7	0	100	100
玉東町	0	100	312.0	100	0	50.0	50.0	100	100	100
和水町	0	100	401.0	100	0	100	100	0	100	100
南関町	0	100	232.0	100	0	100	75.0	25.0	100	100
長洲町	0	100	484.0	100	50.0	50.0	25.0	0	75.0	100
山鹿市	0	100	2458.0	100	20.0	80.0	70.0	0	100	100
菊池市	0	80.0	1633.0	90.0	40.0	50.0	60.0	40.0	100	100
合志市	0	100	4586.0	100	0	87.5	87.5	0	100	100
大津町	0	42.9	254.0	100	14.3	85.7	42.9	14.3	100	100
菊陽町	0	0	0	100	50.0	50.0	16.7	0	100	100
阿蘇市	0	100	0	80.0	20.0	80.0	80.0	20.0	100	100
南小国町	0	33.3	0	100	33.3	66.7	33.3	0	100	100
小国町	0	100	229.0	100	0	100	0	0	100	100
産山村	0	100	57.0	100	100	0	0	0	100	100
高森町	0	100	255.0	100	0	100	50.0	0	100	100
西原村	0	0	0	100	0	100	0	0	100	100
南阿蘇村	0	100	403.0	100	66.7	33.3	0	0	100	100
御船町	0	16.7	0	83.3	16.7	83.3	83.3	16.7	100	100
嘉島町	0	100	687.0	100	0	100	100	0	100	100
益城町	0	0	0	100	60.0	40.0	100	0	100	100
甲佐町	0	0	0	100	75.0	25.0	100	25.0	100	100
山都町	0	0	0	83.3	0	100	100	0	100	100
八代市	0	100	6017.0	100	25.0	75.0	62.5	8.3	100	100
氷川町	0	100	546.0	66.7	33.3	66.7	33.3	0	100	100
水俣市	0	87.5	0	87.5	25.0	62.5	62.5	0	87.5	87.5
芦北町	0	100	681.0	100	16.7	83.3	33.3	16.7	100	100
津奈木町	0	100	193.0	100	0	100	100	0	100	100
人吉市	0	100	1521.0	100	0	100	83.3	16.7	100	100
錦町	0	100	475.0	100	0	100	100	0	100	100
多良木町	0	100	454.0	100	0	100	100	0	100	100
湯前町	0	100	181.0	100	0	100	0	0	100	100
水上村	0	100	94.0	100	0	100	100	0	100	100
相良村	0	100	186.0	100	0	100	100	50.0	100	100
五木村	0	100	26.0	100	0	100	100	0	100	100
山江村	0	100	224.0	100	0	100	100	0	100	100
球磨村	0	100	126.0	100	0	100	100	0	100	100
あさぎり町	0	100	822.0	100	0	100	100	20.0	100	100
天草市	0	100	2855.0	100	17.6	82.4	52.9	5.9	100	100
上天草市	0	100	1051.0	100	18.2	81.8	72.7	9.1	100	100
苓北町	0	100	287.0	100	0	100	75.0	0	100	100
熊本市	0	61.3	1663.0	83.9	48.4	45.2	54.8	1.1	98.9	100
熊本県	0	75.7	37579.0	92.8	28.4	68.6	61.1	6.3	98.8	99.7
熊本県 (熊本市除く)	0	81.3	35916.0	96.3	20.7	77.6	63.5	8.3	98.8	99.6

## (3) 中学校の取り組み状況(実施率)

(%)

市町村名	むし歯予防				生徒対象			保護者対象		治療勧告
	フッ化物 塗布	フッ化物 洗口	フッ化物 洗口実施 人数(人)	歯磨き	学級活動での 歯科保健指導		歯科関係 行事	講演会 講習会	保健だより 等による 広報	
					一部実施	実施				
宇土市	0	25.0	0	100	75.0	0	25.0	0	100	100
宇城市	0	80.0	1103.0	100	20.0	0	0	0	100	100
美里町	0	100	103.0	100	0	100	100	0	100	100
荒尾市	0	100	1144.0	100	33.3	33.3	0	0	100	100
玉名市	0	85.7	1472.0	100	0	0	28.6	0	100	100
玉東町	0	100	137.0	100	0	0	0	100	100	100
和水町	0	100	67.0	100	0	50.0	0	0	100	100
南関町	0	100	160.0	100	100	0	100	0	100	100
長洲町	0	100	279.0	100	50.0	50.0	50.0	0	100	100
山鹿市	0	100	1205.0	100	20.0	20.0	40.0	0	100	100
菊池市	0	80.0	784.0	100	60.0	40.0	40.0	0	100	100
合志市	0	100	1846.0	100	0	25.0	25.0	0	100	100
大津町	0	50.0	0	100	0	100	0	0	100	100
菊陽町	0	50.0	0	100	0	50.0	50.0	0	100	100
阿蘇市	0	100	0	100	0	66.7	66.7	0	100	100
南小国町	0	0	0	100	100	0	100	0	100	100
小国町	0	100	119.0	100	0	0	100	0	100	100
産山村	0	100	37.0	100	100	0	0	0	100	100
高森町	0	100	143.0	100	0	50.0	50.0	0	100	100
西原村	0	0	0	100	100	0	0	0	100	100
南阿蘇村	0	100	199.0	100	0	0	0	0	100	100
御船町	0	100	0	100	100	0	0	0	100	100
嘉島町	0	100	0	100	100	0	100	0	100	100
益城町	0	0	0	100	0	50.0	100	50.0	100	100
甲佐町	0	100	0	100	100	0	100	0	100	100
山都町	0	0	0	100	0	33.3	66.7	0	100	100
八代市	0	100	2965.0	100	12.5	6.3	37.5	0	100	100
氷川町	0	100	295.0	100	50.0	50.0	0	0	100	100
水俣市	0	100	0	100	50.0	50.0	50.0	0	100	100
芦北町	0	100	366.0	100	33.3	0	33.3	0	100	100
津奈木町	0	100	110.0	100	0	0	0	0	100	100
人吉市	0	100	806.0	100	0	66.7	0	0	100	100
錦町	0	100	316.0	100	0	100	0	0	100	100
多良木町	0	100	246.0	100	100	0	100	0	100	100
湯前町	0	100	74.0	100	0	100	100	0	100	100
水上村	0	100	61.0	100	0	0	0	0	100	100
相良村	0	100	99.0	100	0	0	0	0	100	100
五木村	0	100	21.0	100	0	100	100	0	100	100
山江村	0	100	126.0	100	0	0	0	0	100	100
球磨村	0	100	72.0	100	0	0	100	0	100	100
あさぎり町	0	100	436.0	100	100	0	0	0	100	100
天草市	0	92.3	1271.0	100	23.1	7.7	23.1	0	100	100
上天草市	0	100	297.0	100	33.3	50.0	83.3	0	100	100
苓北町	0	100	152.0	100	0	0	0	0	100	100
熊本市	0	0	0	88.5	17.3	5.8	26.9	0	92.3	100
熊本県	0	60.7	16511.0	96.5	22.5	19.1	34.1	1.2	97.7	100
熊本県 (熊本市除く)	0	86.8	16511.0	100	24.8	24.8	37.2	1.7	100	100

## (4) むし歯有病者率(%)

市町村名	保育所・幼稚園(乳歯)			小学校(永久歯)						中学校(永久歯)			高等学校(永久歯)		
	3歳児 (年少)	4歳児 (年中)	5歳児 (年長)	1年生	2年生	3年生	4年生	5年生	6年生	1年生	2年生	3年生	1年生	2年生	3年生
宇土市	15.73	28.72	36.30	1.19	5.56	8.16	16.12	16.46	14.63	30.11	30.83	38.53	13.49	24.58	27.03
宇城市	19.63	28.54	37.97	2.36	4.78	8.21	13.37	15.82	19.02	27.29	30.00	37.15	35.47	39.26	25.55
美里町	33.33	25.64	50.00	1.89	4.00	5.66	18.60	11.29	16.92	15.25	27.14	35.71	/	/	/
荒尾市	18.75	39.95	40.94	8.86	7.38	15.60	15.82	27.76	16.49	38.78	29.10	19.90	64.00	57.14	72.73
玉名市	14.07	25.76	32.62	5.55	9.93	12.14	14.45	15.20	15.30	31.62	31.74	39.51	33.54	40.62	43.39
玉東町	8.00	18.42	19.61	0	5.26	1.96	0	7.84	5.08	3.03	9.84	19.44	/	/	/
和水町	10.81	11.76	13.04	0	0	5.06	3.03	5.48	13.11	14.49	20.90	18.03	/	/	/
南関町	13.89	19.75	25.93	27.42	18.75	30.88	31.17	27.54	33.90	40.62	20.75	56.25	/	/	/
長洲町	7.08	15.08	24.67	8.27	11.76	16.18	29.91	34.33	29.27	11.93	12.61	4.96	/	/	/
山鹿市	13.10	27.58	25.14	2.60	4.13	12.99	17.73	19.37	22.42	15.48	22.38	22.25	29.74	28.05	36.72
菊池市	12.08	23.68	31.27	4.96	9.17	14.43	22.32	22.56	23.70	37.71	47.99	53.44	59.39	69.96	65.14
合志市	9.44	23.17	28.77	3.96	7.78	9.27	9.67	8.73	16.89	17.60	34.25	29.60	33.60	78.20	79.34
大津町	17.47	28.98	37.50	4.27	6.44	11.64	16.70	19.17	29.02	30.24	29.63	37.13	39.87	51.95	53.90
菊陽町	14.57	24.56	35.52	3.83	14.55	20.83	28.26	34.60	39.20	31.33	35.99	44.66	/	/	/
阿蘇市	20.67	38.27	40.88	0.94	6.77	11.64	22.79	14.44	38.25	31.25	18.72	43.35	66.67	70.63	69.72
南小国町	25.00	50.00	58.33	10.34	10.34	44.00	50.00	51.72	68.18	68.29	94.12	75.00	/	/	/
小国町	38.64	43.14	37.78	5.00	6.82	27.66	26.83	58.82	28.89	57.69	74.51	69.77	78.38	71.93	87.04
産山村	28.57	37.50	23.08	0	0	23.08	12.50	0	11.11	15.38	21.43	9.09	/	/	/
高森町	15.38	29.41	40.82	0	2.08	4.88	13.04	14.58	22.22	30.19	31.48	30.91	36.36	55.56	55.17
西原村	18.60	25.00	40.43	1.59	3.23	13.64	27.14	36.51	38.89	21.33	22.67	31.88	/	/	/
南阿蘇村	21.43	36.36	22.41	4.48	30.86	16.88	29.87	30.67	30.00	35.00	32.93	42.42	/	/	/
御船町	22.01	32.48	49.29	1.81	6.79	8.48	20.47	27.67	30.57	39.86	52.90	58.04	29.33	15.61	37.11
嘉島町	15.89	21.85	25.90	2.08	1.71	3.33	7.02	6.72	7.92	6.67	16.84	21.43	/	/	/
益城町	20.71	37.05	39.09	2.84	12.29	10.53	31.36	18.30	26.94	34.72	35.11	35.91	/	/	/
甲佐町	35.14	42.11	53.49	3.85	7.69	15.05	20.00	33.04	30.69	38.20	41.77	44.00	73.33	74.19	76.19
山都町	22.83	38.36	37.50	13.51	19.57	13.92	16.47	24.04	20.22	37.74	35.87	46.07	80.00	83.72	90.24
八代市	16.92	27.98	39.13	5.18	11.17	17.80	24.12	28.82	32.98	39.88	46.15	49.69	44.54	53.38	55.77
氷川町	25.00	39.19	51.16	5.26	11.36	16.16	37.80	34.38	26.67	44.71	46.36	29.17	/	/	/
水俣市	25.93	34.30	48.41	2.96	5.98	13.23	20.83	25.27	27.07	45.83	47.96	51.09	66.40	63.56	64.46
芦北町	22.83	47.37	47.25	3.26	5.93	13.89	17.89	22.05	28.69	17.16	20.77	26.47	25.93	38.55	26.09
津奈木町	26.09	53.33	65.38	3.45	7.14	7.89	22.22	23.33	14.29	40.54	53.85	32.35	/	/	/
人吉市	19.09	36.67	49.17	7.54	11.54	21.84	44.32	44.95	47.17	38.28	42.27	39.27	40.31	42.05	50.94
錦町	23.40	35.63	48.45	8.75	10.31	10.98	23.38	29.63	40.54	52.78	63.39	69.31	59.83	83.33	67.92
多良木町	31.58	32.73	39.62	4.29	15.28	18.57	18.29	15.58	16.47	48.81	49.44	52.50	0	0	0
湯前町	19.23	29.63	50.00	15.15	50.00	58.06	64.86	77.42	83.33	24.00	66.67	82.76	/	/	/
水上村	83.33	20.00	6.67	0	8.33	23.53	41.67	73.33	37.50	66.67	75.00	62.07	/	/	/
相良村	20.83	26.32	60.87	16.67	20.69	51.43	62.50	63.64	66.67	81.48	38.24	37.50	/	/	/
五木村	25.00	50.00	60.00	0	25.00	0	14.29	0	37.50	16.67	20.00	20.00	0	60.00	40.00
山江村	23.33	30.43	40.00	2.56	11.11	29.55	63.33	48.78	43.24	46.94	71.11	75.76	/	/	/
球磨村	10.53	25.00	32.00	0	3.85	0	4.17	6.45	5.56	34.62	57.14	28.00	/	/	/
あさぎり町	24.47	28.57	43.85	4.48	10.40	15.22	24.31	22.86	37.34	28.03	54.86	78.72	79.31	83.46	82.88
天草市	24.07	42.14	52.17	1.94	4.80	9.33	18.17	21.28	16.46	38.10	42.00	48.16	29.70	32.38	30.40
上天草市	24.65	35.62	51.10	8.54	19.57	25.15	34.91	30.05	35.71	42.11	51.43	54.31	46.15	62.71	78.33
苓北町	13.33	28.00	36.36	1.69	3.64	12.20	16.95	26.32	20.75	43.86	57.38	59.32	0	0	0
熊本市	13.97	22.26	28.18	3.07	6.38	11.32	15.83	17.56	19.25	27.35	30.98	34.05	36.07	42.58	46.24
熊本県	16.13	26.78	33.74	3.83	7.90	12.77	18.75	20.61	22.89	30.34	34.44	37.96	37.79	44.46	47.63
熊本県 (熊本市除く)	17.78	30.23	37.95	4.41	9.04	13.86	20.92	22.86	25.62	32.60	37.05	41.02	40.55	47.32	49.72

## (5) 一人平均むし歯数(本)

市町村名	保育所・幼稚園(乳歯)			小学校(永久歯)						中学校(永久歯)			高等学校(永久歯)		
	3歳児 (年少)	4歳児 (年中)	5歳児 (年長)	1年生	2年生	3年生	4年生	5年生	6年生	1年生	2年生	3年生	1年生	2年生	3年生
宇土市	0.62	1.10	1.31	0.01	0.09	0.13	0.31	0.30	0.38	0.74	0.96	1.16	0.25	0.56	0.61
宇城市	0.52	1.22	1.47	0.05	0.06	0.14	0.21	0.36	0.43	0.72	0.82	1.01	2.44	4.14	1.57
美里町	1.79	1.56	3.26	0.02	0.04	0.21	0.37	0.23	0.32	0.53	0.67	1.01	/	/	/
荒尾市	0.68	1.20	1.82	0.16	0.10	0.35	0.27	0.73	0.38	1.42	0.86	0.44	2.60	2.83	2.59
玉名市	0.41	0.94	1.12	0.19	0.31	0.50	0.35	0.43	0.35	0.90	1.04	1.31	1.40	1.88	2.47
玉東町	0.18	0.37	0.92	0	0.07	0.02	0	0.08	0.05	0.06	0.25	0.28	/	/	/
和水町	0.34	0.22	0.52	0	0	0.05	0.03	0.05	0.20	0.28	0.34	0.31	/	/	/
南関町	0.74	0.98	1.88	1.29	0.80	1.34	1.34	0.75	0.97	0.41	0.21	0.07	/	/	/
長洲町	0.24	0.45	1.17	0.12	0.21	0.23	0.61	0.72	0.67	0.15	0.24	0.07	/	/	/
山鹿市	0.40	1.15	1.12	0.04	0.08	0.25	0.32	0.45	0.52	0.30	0.40	0.56	1.03	0.96	1.35
菊池市	0.43	0.96	1.25	0.09	0.16	0.28	0.42	0.49	0.58	0.93	1.37	1.75	2.69	3.05	2.90
合志市	0.25	0.74	0.95	0.07	0.14	0.21	0.18	0.21	0.42	0.37	0.99	0.99	2.26	3.47	3.81
大津町	0.59	1.16	1.65	0.06	0.09	0.19	0.24	0.34	0.70	0.65	0.66	0.89	1.26	1.70	1.94
菊陽町	0.47	0.97	1.40	0.05	0.28	0.43	0.64	0.78	1.00	1.58	1.88	2.36	/	/	/
阿蘇市	0.77	1.74	2.53	0.01	0.11	0.21	0.44	0.32	1.01	1.05	0.71	1.93	2.65	3.58	3.72
南小国町	1.17	2.23	3.46	0.14	0.21	1.24	1.17	1.14	2.14	2.05	4.24	3.44	/	/	/
小国町	2.14	2.39	2.18	0.10	0.16	0.40	0.76	1.41	0.82	2.33	2.84	2.37	4.59	3.72	5.06
産山村	0.57	1.75	0.31	0	0	0.38	0.12	0	0.11	0.31	0.57	0.18	/	/	/
高森町	0.62	1.53	2.86	0	0.02	0.07	0.33	0.42	0.51	0.66	0.56	0.62	1.09	1.97	1.79
西原村	0.70	0.79	1.81	0.02	0.03	0.30	0.50	0.71	0.92	1.84	2.21	3.93	/	/	/
南阿蘇村	0.69	1.35	0.45	0.04	0.62	0.31	0.64	0.79	0.88	0.98	0.82	1.14	/	/	/
御船町	0.87	1.22	2.64	0.04	0.12	0.13	0.40	0.52	0.79	1.34	1.70	2.14	2.15	1.82	3.26
嘉島町	0.52	0.72	0.78	0.03	0.02	0.03	0.12	0.10	0.12	0.10	0.33	0.39	/	/	/
益城町	0.77	1.68	1.53	0.04	0.19	0.17	0.66	0.34	0.58	0.97	0.90	1.31	/	/	/
甲佐町	1.80	1.93	2.91	0.06	0.20	0.30	0.39	0.56	0.70	1.03	0.92	1.05	2.40	3.71	5.33
山都町	1.05	1.48	1.88	0.28	0.71	0.66	0.58	0.68	0.45	0.96	0.75	1.47	3.60	5.33	4.85
八代市	0.53	1.28	1.76	0.08	0.21	0.36	0.48	0.67	0.90	1.20	1.36	1.74	1.75	2.55	2.85
水川町	0.78	1.49	1.80	0.05	0.17	0.35	0.88	0.72	0.69	1.01	1.52	0.69	/	/	/
水俣市	0.69	1.23	2.27	0.04	0.12	0.22	0.40	0.46	0.54	1.34	1.22	1.60	1.79	2.26	2.24
芦北町	1.42	2.33	2.04	0.05	0.16	0.22	0.37	0.39	0.54	0.64	0.73	1.01	0.54	0.75	0.80
津奈木町	0.57	2.20	3.00	0.07	0.10	0.08	0.30	0.57	0.21	0.89	0.90	1.06	/	/	/
人吉市	0.74	1.49	2.25	0.13	0.21	0.43	0.97	0.98	1.20	0.97	1.10	1.09	1.72	1.62	2.07
錦町	0.95	1.77	2.30	0.10	0.20	0.49	0.75	1.22	1.07	2.16	2.72	3.26	3.30	4.07	3.71
多良木町	0.92	1.91	1.57	0.07	0.32	0.50	0.33	0.70	0.89	1.35	1.07	1.46	0	0	0
湯前町	0.81	1.52	1.60	0.24	1.00	1.45	1.49	2.35	4.43	0.52	2.61	3.31	/	/	/
水上村	0.83	0.20	0.07	0	0.08	0.41	0.62	1.20	0.81	1.71	2.30	1.97	/	/	/
相良村	0.71	1.79	2.17	0.25	0.24	1.00	1.18	1.36	1.96	2.44	2.18	0.75	/	/	/
五木村	2.00	1.25	2.00	0	0.25	0	0.14	0	0.75	0.50	0.90	0.20	0	1.60	1.60
山江村	0.73	1.52	1.57	0.10	0.19	0.36	1.40	1.41	1.30	1.27	2.42	2.79	/	/	/
球磨村	0.42	1.00	1.72	0	0.08	0	0.04	0.13	0.06	0.65	1.24	0.52	/	/	/
あさぎり町	0.87	1.25	1.95	0.08	0.18	0.32	0.62	0.49	0.94	0.58	1.17	3.78	3.68	3.99	4.94
天草市	1.08	1.86	2.40	0.02	0.06	0.13	0.31	0.38	0.33	0.94	1.27	1.71	1.10	1.36	1.57
上天草市	0.75	1.61	2.70	0.23	0.43	0.56	0.85	0.72	0.90	1.35	1.97	2.49	1.54	2.10	3.45
苓北町	0.30	0.84	1.09	0.02	0.07	0.12	0.24	0.47	0.40	1.04	1.92	2.83	0	0	0
熊本市	0.47	0.82	1.15	0.05	0.12	0.22	0.31	0.37	0.46	0.73	0.92	1.17	1.28	1.75	1.96
熊本県	0.56	1.05	1.43	0.07	0.15	0.26	0.38	0.45	0.56	0.85	1.04	1.32	1.44	1.91	2.13
熊本県 (熊本市除く)	0.63	1.23	1.65	0.08	0.18	0.30	0.43	0.51	0.64	0.95	1.13	1.43	1.69	2.16	2.39

## (6) 処置歯率(%)

市町村名	保育所・幼稚園(乳歯)			小学校						中学校			高等学校		
	3歳児 (年少)	4歳児 (年中)	5歳児 (年長)	1年生	2年生	3年生	4年生	5年生	6年生	1年生	2年生	3年生	1年生	2年生	3年生
宇土市	33.33	37.23	43.46	75.00	22.58	54.35	57.69	58.33	55.40	59.27	53.66	60.05	90.57	84.33	85.19
宇城市	19.47	23.64	45.06	36.36	45.45	43.28	42.11	53.85	71.10	56.63	60.92	74.46	74.81	75.77	80.00
美里町	16.00	14.75	49.01	/	0	81.82	87.50	71.43	42.86	93.55	72.34	66.20	/	/	/
荒尾市	20.91	32.29	38.23	73.53	35.00	74.70	55.28	71.94	47.46	77.60	59.59	50.58	43.08	38.38	49.12
玉名市	25.26	43.63	48.17	62.38	57.99	67.64	62.16	64.37	56.19	76.81	75.64	75.54	62.61	69.06	63.03
玉東町	22.22	21.43	46.81	/	0	100	0	25.00	100	100	26.67	30.00	/	/	/
和水町	56.00	40.00	72.92	/	/	50.00	50.00	75.00	83.33	52.63	69.57	52.63	/	/	/
南関町	43.40	50.63	63.16	73.75	58.82	75.82	85.44	63.46	91.23	53.85	72.73	44.44	/	/	/
長洲町	11.11	31.58	47.73	81.25	41.38	45.16	23.94	34.38	38.55	68.75	42.86	100	/	/	/
山鹿市	28.00	21.31	19.71	50.00	28.57	43.56	44.60	48.39	52.91	76.07	66.47	64.13	69.81	75.15	78.87
菊池市	20.71	31.34	36.11	64.71	44.12	57.39	56.38	64.73	48.98	52.86	63.09	58.32	74.32	71.12	61.97
合志市	27.89	28.69	44.41	43.55	54.95	45.81	66.22	53.29	53.53	57.55	45.99	39.70	57.24	71.65	57.70
大津町	40.34	37.98	41.72	62.50	43.24	22.62	71.70	27.70	81.03	88.01	78.09	82.24	89.16	90.08	87.02
菊陽町	14.29	33.42	19.61	33.33	16.55	44.29	34.77	36.32	52.61	64.01	53.27	55.17	/	/	/
阿蘇市	17.39	29.33	32.31	0	52.38	17.50	45.26	33.90	70.65	41.29	72.18	71.56	68.21	78.71	70.62
南小国町	28.57	22.45	71.08	75.00	66.67	51.61	73.81	84.85	70.21	69.05	75.00	75.45	/	/	/
小国町	35.11	61.48	86.73	25.00	100	84.21	90.32	89.58	91.89	94.21	94.48	94.12	89.41	85.85	87.18
産山村	0	0	0	0	/	/	0	0	100	75.00	0	/	/	/	/
高森町	25.00	1.92	64.29	0	0	33.33	60.00	45.00	52.17	82.86	90.00	88.24	50.00	77.46	48.08
西原村	3.33	31.71	60.00	0	0	85.00	71.43	86.67	72.73	63.77	75.90	54.61	/	/	/
南阿蘇村	6.90	10.81	19.23	/	88.00	25.00	71.43	69.49	78.57	83.33	94.03	86.67	/	/	/
御船町	43.48	36.65	51.08	28.57	89.47	81.82	51.47	68.67	75.81	63.13	64.53	69.93	61.61	62.42	54.05
嘉島町	14.29	18.60	22.94	0	0	75.00	28.57	66.67	50.00	55.56	64.52	75.76	/	/	/
益城町	22.79	33.62	40.20	31.25	12.66	32.20	37.02	48.87	31.88	62.07	74.56	81.60	/	/	/
甲佐町	23.31	32.65	55.60	60.00	33.33	42.86	37.84	42.86	64.79	90.22	93.15	94.94	70.83	79.13	65.18
山都町	47.42	43.52	70.00	23.81	73.85	88.46	69.39	81.69	60.00	69.61	76.81	72.52	30.56	30.13	50.25
八代市	30.66	38.45	52.60	60.81	62.84	66.94	61.02	74.47	71.62	70.95	72.34	71.06	75.81	71.56	77.21
氷川町	16.00	17.27	25.81	25.00	33.33	17.14	8.33	33.33	50.00	25.58	46.11	81.82	/	/	/
水俣市	8.11	16.11	29.78	50.00	31.82	50.00	48.05	55.29	64.29	58.14	56.49	72.79	86.61	79.78	85.98
芦北町	13.74	34.39	32.26	20.00	63.16	70.83	54.35	72.00	80.30	68.60	69.47	80.58	70.45	79.03	92.73
津奈木町	53.85	48.48	44.87	0	100	66.67	100	94.12	66.67	69.70	100	72.22	/	/	/
人吉市	18.52	24.81	39.00	21.21	51.02	48.21	70.08	52.48	65.09	74.02	55.80	68.28	94.59	92.86	91.55
錦町	4.49	19.48	25.11	62.50	57.89	77.50	62.07	72.73	68.35	56.22	50.16	52.28	89.38	81.59	92.88
多良木町	17.14	29.52	59.04	60.00	95.65	94.29	70.37	94.44	94.74	84.07	76.84	82.05	0	0	0
湯前町	0	36.59	56.25	100	82.14	82.22	67.27	71.23	69.92	92.31	96.81	95.83	/	/	/
水上村	100	100	0	0	100	85.71	93.33	83.33	100	97.22	97.83	92.98	/	/	/
相良村	0	5.88	2.00	100	71.43	71.43	91.49	73.33	97.73	65.15	70.27	66.67	/	/	/
五木村	/	0	30.00	/	100	0	0	0	33.33	33.33	55.56	0	0	93.75	87.50
山江村	0	5.71	38.30	75.00	100	100	100	94.83	87.50	98.39	100	100	/	/	/
球磨村	12.50	8.33	18.60	0	0	0	100	0	100	47.06	65.38	69.23	/	/	/
あさぎり町	41.46	43.57	36.76	72.73	81.82	59.09	66.29	73.53	74.50	79.12	80.95	25.14	34.43	51.22	46.60
天草市	31.72	46.61	51.61	45.45	33.33	61.04	62.84	74.17	75.12	65.10	77.28	76.30	85.48	88.29	88.80
上天草市	20.75	23.26	31.30	72.97	56.25	69.79	61.81	56.49	61.93	70.67	64.83	66.73	92.50	95.97	93.72
苓北町	0	19.05	28.33	0	100	/	92.86	70.37	80.95	96.61	80.34	73.65	0	0	0
熊本市	32.26	40.08	48.63	57.10	59.93	58.46	59.90	60.30	62.60	59.98	62.83	65.25	70.42	72.43	72.20
熊本県	27.96	35.35	44.70	56.89	53.93	58.45	58.03	60.74	63.84	64.96	65.11	65.71	71.80	73.40	72.88
熊本県 (熊本市除く)	25.50	32.94	42.62	56.79	50.89	58.45	57.02	60.97	64.51	67.86	66.52	66.00	73.48	74.58	73.72

## (7) CO(要観察歯)保有者率(%)

市町村名	小学校						中学校			高等学校		
	1年生	2年生	3年生	4年生	5年生	6年生	1年生	2年生	3年生	1年生	2年生	3年生
宇土市	2.97	3.22	7.29	7.76	3.80	10.84	15.32	18.80	19.26	0	0	0
宇城市	4.29	7.84	10.27	15.07	16.99	16.08	6.18	8.87	12.45	6.79	15.70	12.77
美里町	0	4.00	9.43	4.65	4.84	9.23	6.78	14.29	5.71	/	/	/
荒尾市	7.69	3.56	11.32	6.59	16.00	4.34	34.44	17.41	23.72	0	0	0
玉名市	3.51	6.68	11.05	10.69	12.95	13.11	12.20	12.07	15.34	8.62	7.48	11.10
玉東町	0	0	3.92	9.62	5.88	15.25	6.06	11.48	13.89	/	/	/
和水町	0	2.82	8.86	13.64	23.29	14.75	20.29	20.90	27.87	/	/	/
南関町	1.61	9.38	16.18	7.79	4.35	5.08	3.12	13.21	8.33	/	/	/
長洲町	3.76	6.62	8.82	16.24	14.18	32.52	1.83	0.84	2.48	/	/	/
山鹿市	4.94	9.71	17.40	14.32	22.03	18.39	17.01	23.08	35.75	9.57	13.74	18.16
菊池市	6.53	8.94	8.31	10.94	8.03	10.19	23.11	32.71	32.59	49.04	49.79	49.65
合志市	6.91	7.26	12.01	11.22	12.22	12.36	15.20	23.56	26.16	56.00	18.05	1.65
大津町	5.92	15.59	4.57	15.35	12.70	12.47	16.10	24.87	29.24	19.16	20.74	21.78
菊陽町	6.20	10.45	8.73	12.65	11.60	11.80	17.21	15.73	21.57	/	/	/
阿蘇市	9.91	13.02	17.46	19.53	18.72	15.85	31.25	17.65	9.25	11.40	7.14	13.76
南小国町	34.48	34.48	24.00	41.67	34.48	18.18	60.98	82.35	75.00	/	/	/
小国町	5.00	2.27	0	4.88	8.82	4.44	19.23	27.45	20.93	35.14	15.79	20.37
産山村	25.00	20.00	15.38	12.50	13.33	22.22	30.77	7.14	0	/	/	/
高森町	2.56	10.42	2.44	8.70	6.25	6.67	15.09	18.52	34.55	9.09	13.89	20.69
西原村	0	11.29	7.58	15.71	23.81	30.56	41.33	60.00	66.67	/	/	/
南阿蘇村	2.99	18.52	14.29	10.39	9.33	18.75	11.25	10.98	10.61	/	/	/
御船町	4.82	3.09	3.03	6.43	6.29	7.01	30.41	39.86	44.76	36.00	20.81	44.03
嘉島町	3.47	8.55	6.67	5.26	10.92	12.87	16.67	15.79	27.38	/	/	/
益城町	1.29	4.10	4.09	9.32	3.87	3.06	31.11	29.47	39.63	/	/	/
甲佐町	1.28	12.09	8.60	22.11	13.39	20.79	19.10	12.66	17.33	43.33	35.48	57.14
山都町	13.51	22.83	25.32	22.35	33.65	25.84	23.58	29.35	31.46	2.50	4.65	0
八代市	3.15	6.40	8.41	6.77	9.86	9.89	13.42	12.63	17.05	11.96	13.10	14.91
氷川町	5.26	3.41	7.07	0	11.46	20.00	5.88	8.18	16.67	/	/	/
水俣市	11.24	13.59	15.34	29.17	26.88	25.41	22.40	24.49	26.63	55.20	45.76	46.28
芦北町	2.17	5.93	7.41	11.38	13.39	12.30	11.19	16.92	21.57	14.81	15.66	13.04
津奈木町	0	9.52	26.32	18.52	13.33	32.14	51.35	43.59	44.12	/	/	/
人吉市	18.25	14.10	19.16	28.94	36.59	38.49	27.59	24.74	38.46	36.95	34.09	42.05
錦町	46.25	57.73	53.66	57.14	50.62	54.05	3.70	8.93	17.82	17.09	19.44	15.09
多良木町	0	4.17	4.29	9.76	11.69	8.24	14.29	21.35	40.00	0	0	0
湯前町	12.12	25.00	32.26	24.32	41.94	36.67	32.00	22.22	48.28	/	/	/
水上村	12.50	0	5.88	4.17	13.33	12.50	14.29	5.00	10.34	/	/	/
相良村	0	17.24	20.00	17.50	18.18	17.78	3.70	17.65	0	/	/	/
五木村	0	0	0	57.14	0	50.00	50.00	60.00	40.00	25.00	10.00	40.00
山江村	5.13	13.89	27.27	43.33	19.51	48.65	34.69	42.22	48.48	/	/	/
球磨村	0	7.69	0	4.17	9.68	0	7.69	9.52	16.00	/	/	/
あさぎり町	11.19	13.60	20.29	27.08	22.86	33.54	18.47	29.17	68.79	89.66	85.71	80.14
天草市	4.40	6.94	8.64	16.98	16.28	13.69	32.84	40.57	37.29	29.95	33.68	27.14
上天草市	4.88	11.96	16.37	13.02	19.13	11.73	22.01	37.14	40.10	15.38	25.42	41.67
苓北町	1.69	3.64	2.44	5.08	7.02	9.43	0	1.64	1.69	0	0	0
熊本市	2.49	5.01	6.94	9.52	8.98	10.07	12.00	13.96	16.73	19.87	21.92	23.13
熊本県	4.38	7.21	9.19	11.65	12.06	12.54	16.02	18.10	21.93	20.36	21.39	22.95
熊本県(熊本市除く)	5.81	8.87	10.88	13.24	14.32	14.38	19.05	21.22	25.99	21.14	20.58	22.95

(8) GO(歯周疾患要観察歯)保有者率(%)

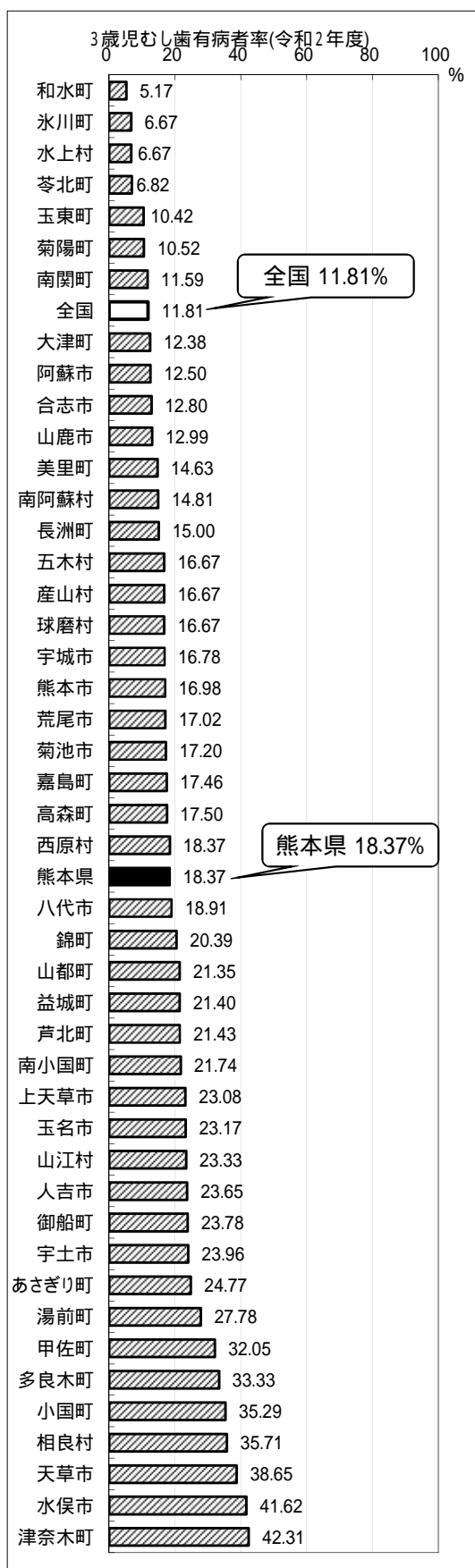
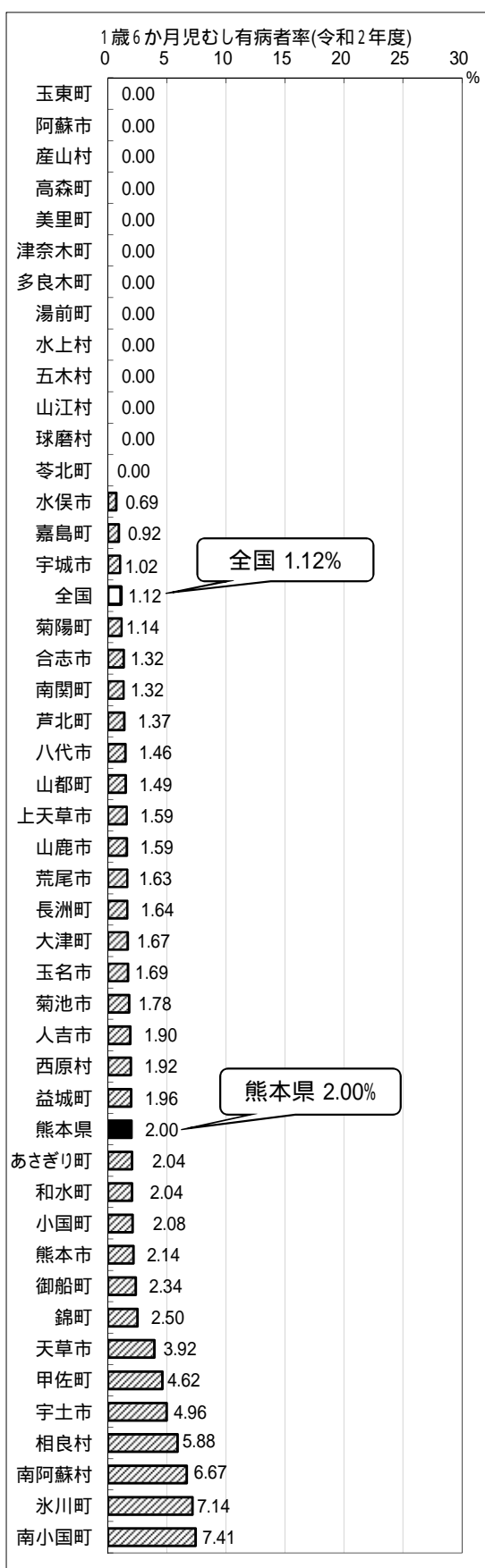
市町村名	小学校						中学校			高等学校		
	1年生	2年生	3年生	4年生	5年生	6年生	1年生	2年生	3年生	1年生	2年生	3年生
宇土市	0.59	2.92	4.08	10.75	10.63	10.03	13.17	12.28	12.46	1.40	2.92	0.90
宇城市	5.36	11.28	11.91	14.88	16.21	18.24	33.67	39.25	37.94	25.66	21.90	13.14
美里町	0	6.00	3.77	6.98	14.52	16.92	6.78	15.71	18.57	/	/	/
荒尾市	3.03	8.91	11.54	10.11	14.82	11.71	27.30	33.58	12.24	68.00	65.71	54.55
玉名市	4.99	5.23	10.14	12.76	11.23	12.02	10.48	8.93	13.05	16.92	30.32	31.86
玉東町	0	0	0	0	0	0	0	0	0	/	/	/
和水町	1.45	0	11.39	10.61	16.44	11.48	4.35	4.48	3.28	/	/	/
南関町	3.23	15.62	10.29	3.90	7.25	3.39	42.19	41.51	41.67	/	/	/
長洲町	2.26	1.47	0.74	1.71	2.99	2.44	0	0	0	/	/	/
山鹿市	3.12	16.02	11.76	18.41	15.98	19.65	24.37	16.08	22.00	21.04	21.37	20.12
菊池市	3.39	9.40	17.60	21.88	21.48	17.30	22.87	23.59	17.74	32.18	40.33	37.32
合志市	13.93	21.79	26.63	23.51	16.08	17.99	20.93	19.73	34.53	40.80	34.59	47.11
大津町	11.37	14.11	25.11	23.70	23.33	23.50	34.63	22.75	11.11	38.99	36.34	33.58
菊陽町	24.27	25.82	16.07	28.85	14.60	14.40	15.86	13.36	8.71	/	/	/
阿蘇市	1.42	10.42	7.94	14.42	17.65	22.95	2.60	16.04	12.72	24.56	16.67	18.35
南小国町	17.24	37.93	32.00	38.89	44.83	45.45	24.39	29.41	18.75	/	/	/
小国町	0	0	0	0	0	0	21.15	15.69	23.26	18.92	22.81	18.52
産山村	0	0	0	0	0	0	0	0	0	/	/	/
高森町	5.13	25.00	19.51	26.09	22.92	31.11	37.74	44.44	40.00	31.82	19.44	24.14
西原村	0	0	1.52	2.86	6.35	2.78	10.67	1.33	4.35	/	/	/
南阿蘇村	0	3.70	18.18	23.38	21.33	13.75	11.25	9.76	0	/	/	/
御船町	9.04	9.88	16.36	21.05	24.53	29.94	42.57	30.43	36.36	46.67	45.66	50.94
嘉島町	0.69	0.85	5.00	0.88	3.36	10.89	8.89	13.68	19.05	/	/	/
益城町	4.91	16.63	24.27	31.92	12.37	32.22	46.67	50.16	79.26	/	/	/
甲佐町	7.69	45.05	13.98	61.05	26.79	41.58	79.78	77.22	73.33	66.67	48.39	57.14
山都町	10.81	18.48	22.78	21.18	30.77	25.84	17.92	17.39	20.22	70.00	79.07	75.61
八代市	3.05	8.31	9.30	11.53	13.46	9.60	18.77	17.28	18.92	17.42	20.30	20.78
氷川町	6.58	0	18.18	57.32	21.88	16.19	43.53	32.73	23.96	/	/	/
水俣市	1.18	3.26	5.29	10.42	8.60	7.73	19.79	15.82	14.67	12.00	11.02	9.09
芦北町	21.74	26.27	22.22	24.39	29.13	39.34	29.10	32.31	42.16	56.79	48.19	40.58
津奈木町	24.14	42.86	50.00	40.74	60.00	39.29	75.68	43.59	58.82	/	/	/
人吉市	13.10	14.53	24.14	12.82	44.95	22.64	48.62	46.74	11.34	10.85	8.18	9.70
錦町	13.75	49.48	40.24	48.05	55.56	43.24	25.00	14.29	19.80	0	0	0
多良木町	15.71	30.56	37.14	25.61	24.68	29.41	32.14	38.20	41.25	0	0	0
湯前町	45.45	60.71	35.48	43.24	54.84	46.67	32.00	19.44	24.14	/	/	/
水上村	0	0	0	0	0	0	0	0	3.45	/	/	/
相良村	0	10.34	0	0	31.82	22.22	33.33	50.00	47.50	/	/	/
五木村	0	0	0	0	0	0	0	0	0	25.00	50.00	20.00
山江村	2.56	0	4.55	6.67	4.88	2.70	4.08	4.44	3.03	/	/	/
球磨村	0	19.23	38.89	33.33	38.71	44.44	0	0	0	/	/	/
あさぎり町	7.46	20.00	21.74	19.44	12.86	19.62	1.27	0	0.71	0	2.26	0
天草市	2.46	5.52	10.36	7.64	13.30	5.38	35.63	27.73	25.92	18.53	30.55	20.85
上天草市	7.32	13.04	9.94	15.38	14.21	17.86	17.22	23.43	20.30	0	1.69	3.33
苓北町	0	0	2.44	0	0	1.89	0	0	0	0	0	0
熊本市	6.54	10.74	12.46	14.81	15.30	14.99	22.57	21.66	17.43	21.57	21.76	22.56
熊本県	6.88	11.89	13.85	16.39	16.20	15.76	23.39	22.09	20.25	21.67	22.81	22.86
熊本県(熊本市除く)	7.13	12.76	14.89	17.57	16.86	16.33	24.01	22.41	22.44	21.83	24.40	23.33



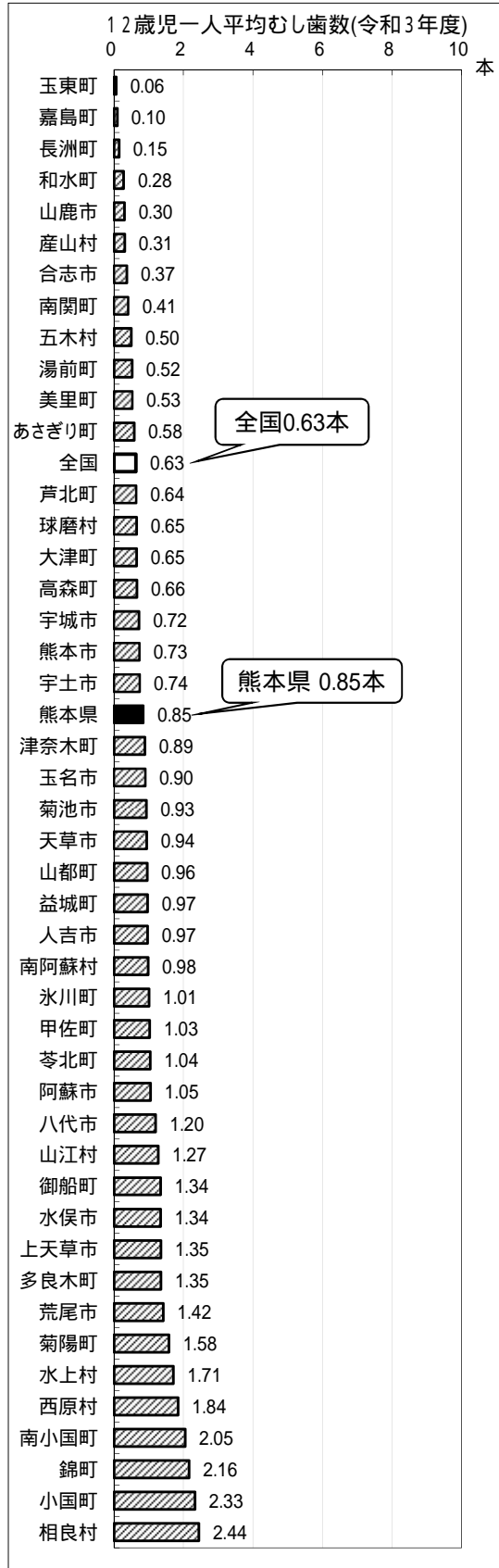
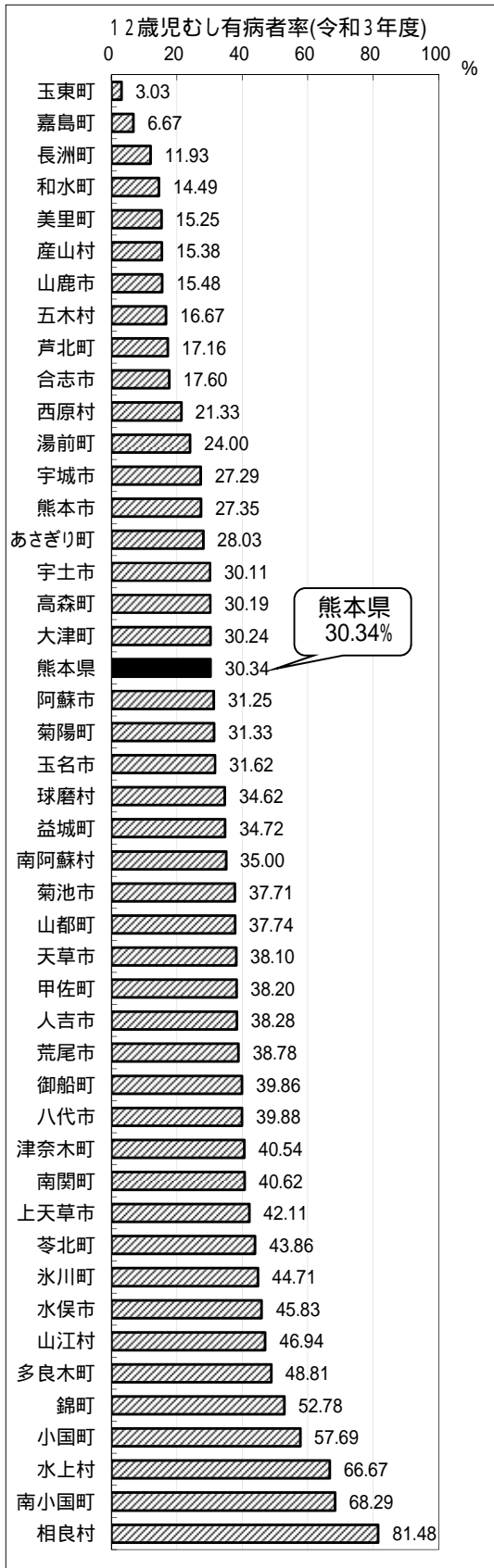
## (9) G(歯周疾患要治療歯)保有者率(%)

市町村名	小学校						中学校			高等学校		
	1年生	2年生	3年生	4年生	5年生	6年生	1年生	2年生	3年生	1年生	2年生	3年生
宇土市	0	0	0	0.30	0	0.27	0.81	0.50	2.27	0	0	0
宇城市	0.21	0.19	0.82	1.69	0.39	1.18	1.39	1.32	2.37	1.13	4.13	1.82
美里町	0	0	0	0	0	3.08	5.08	4.29	4.29	/	/	/
荒尾市	0.23	0	1.28	1.54	2.82	2.82	4.34	2.99	4.08	4.00	2.86	0
玉名市	0.74	1.26	1.27	0.94	3.80	3.10	0.52	0.50	0.88	6.00	5.08	5.26
玉東町	0	0	0	0	0	0	0	0	0	/	/	/
和水町	0	0	0	0	0	0	0	0	0	/	/	/
南関町	0	0	2.94	5.19	1.45	3.39	9.38	9.43	8.33	/	/	/
長洲町	0	0	0	0	0.75	0	0	0	0	/	/	/
山鹿市	0.26	0.97	2.70	1.36	5.33	4.28	1.02	0.93	0	7.30	8.78	7.42
菊池市	0.52	0.69	0.24	4.02	3.04	4.03	3.16	8.04	7.54	18.01	18.11	22.18
合志市	0.79	3.63	3.92	1.19	2.12	2.33	3.73	2.74	0.60	15.20	33.08	22.31
大津町	1.42	0.25	11.42	2.26	6.24	11.99	0.73	1.32	0.88	1.32	0.82	1.09
菊陽町	1.64	1.23	1.19	3.56	1.20	0.40	1.35	3.45	3.92	/	/	/
阿蘇市	0	0	0.53	2.33	8.02	8.74	1.04	4.28	12.72	21.93	12.70	14.68
南小国町	6.90	0	4.00	2.78	3.45	13.64	17.07	35.29	25.00	/	/	/
小国町	0	0	0	0	0	0	1.92	3.92	4.65	10.81	8.77	7.41
産山村	0	0	0	0	0	0	0	0	0	/	/	/
高森町	0	6.25	12.20	28.26	20.83	24.44	3.77	12.96	5.45	22.73	30.56	10.34
西原村	0	0	0	1.43	6.35	5.56	4.00	4.00	4.35	/	/	/
南阿蘇村	0	0	0	0	1.33	1.25	0	0	0	/	/	/
御船町	0	0	0.61	0	0	0.64	6.08	12.32	13.29	0	0.58	1.89
嘉島町	0	0.85	0	0	0	0.99	1.11	3.16	1.19	/	/	/
益城町	0	0.24	0.29	1.13	0	0.28	12.78	6.27	6.50	/	/	/
甲佐町	0	8.79	3.23	2.11	8.04	4.95	6.74	5.06	9.33	23.33	38.71	23.81
山都町	0	1.09	3.80	2.35	1.92	10.11	2.83	5.43	4.49	0	2.33	0
八代市	0	0.57	0.79	1.81	1.04	2.28	3.50	5.89	5.09	5.46	6.55	7.55
氷川町	0	0	0	0	1.04	0	0	0.91	1.04	/	/	/
水俣市	1.18	2.17	2.65	1.56	4.84	3.31	1.04	1.53	2.17	0	0	0.83
芦北町	2.17	2.54	1.85	3.25	9.45	11.48	6.72	9.23	12.75	8.64	9.64	4.35
津奈木町	0	2.38	10.53	3.70	0	7.14	0	5.13	5.88	/	/	/
人吉市	0.79	7.69	3.83	6.96	11.85	11.32	13.10	2.06	8.91	1.55	0.45	0.27
錦町	2.50	3.09	7.32	6.49	13.58	13.51	36.11	37.50	23.76	0	0	0
多良木町	0	5.56	1.43	4.88	5.19	5.88	8.33	12.36	11.25	0	0	0
湯前町	6.06	14.29	3.23	29.73	16.13	20.00	0	5.56	0	/	/	/
水上村	0	0	0	0	0	6.25	0	0	0	/	/	/
相良村	0	0	0	0	0	0	33.33	17.65	35.00	/	/	/
五木村	0	0	0	0	0	0	0	10.00	0	0	0	0
山江村	2.56	2.78	2.27	0	0	0	0	0	3.03	/	/	/
球磨村	0	0	0	0	0	5.56	0	0	0	/	/	/
あさぎり町	0	4.00	2.90	13.89	5.71	6.33	17.20	0.69	36.88	56.03	54.14	46.58
天草市	4.58	15.84	16.41	14.94	15.81	19.38	3.78	16.64	18.39	1.27	1.83	2.51
上天草市	1.22	4.35	5.85	3.55	7.65	9.18	2.39	5.71	4.06	5.77	6.78	10.00
苓北町	0	0	0	0	0	0	0	0	0	0	0	0
熊本市	0.70	1.76	1.97	2.22	2.96	3.12	3.39	3.75	3.95	4.72	4.72	4.37
熊本県	0.76	2.09	2.63	2.79	3.57	4.14	3.77	4.41	5.03	5.39	5.70	5.38
熊本県(熊本市除く)	0.81	2.34	3.12	3.21	4.03	4.90	4.05	4.91	5.88	6.47	7.20	6.91

(10) 1歳6か月児、3歳児むし歯有病者率市町村順位




(11) 12歳児むし歯有病者率及び12歳児一人平均むし歯数の市町村順位

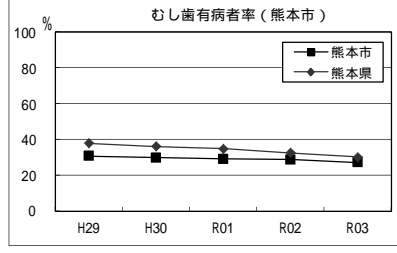
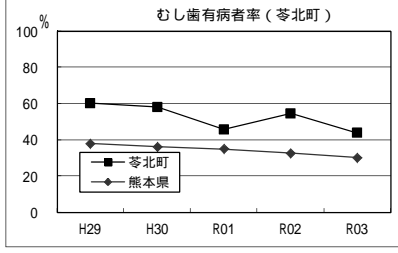
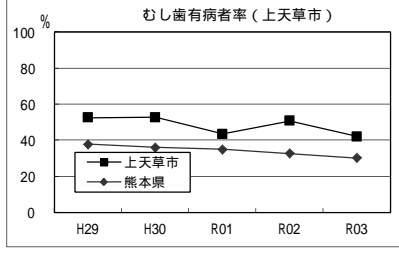
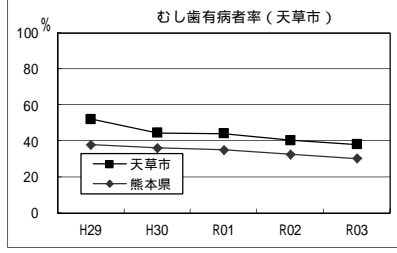
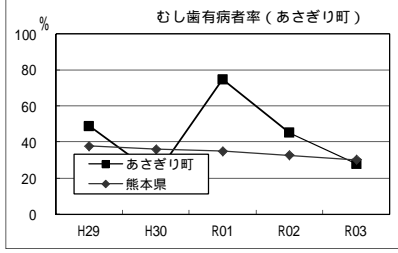
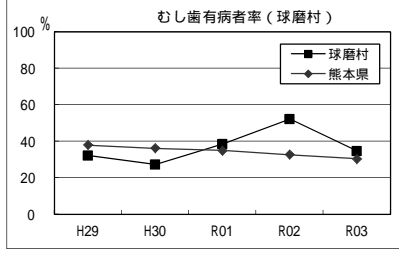
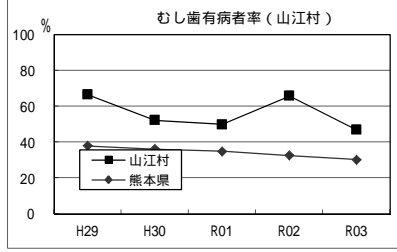
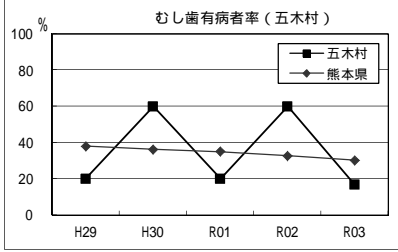
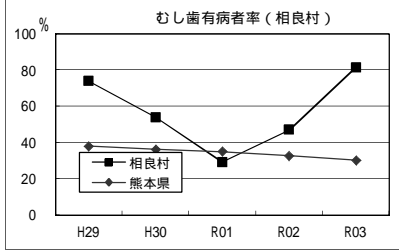
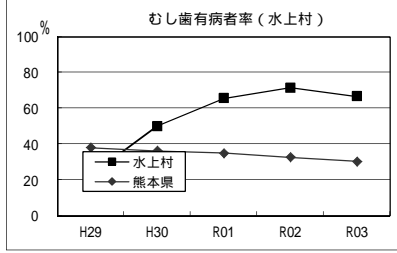
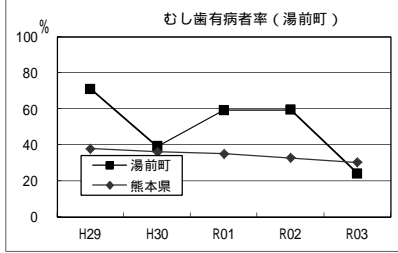
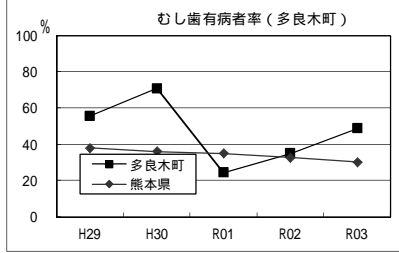
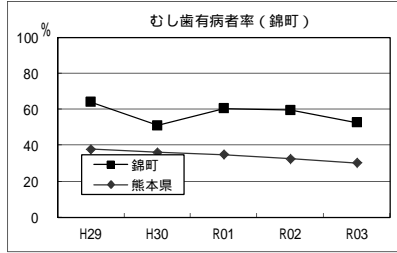
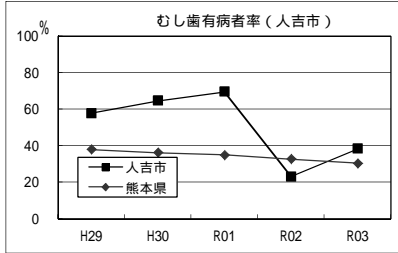
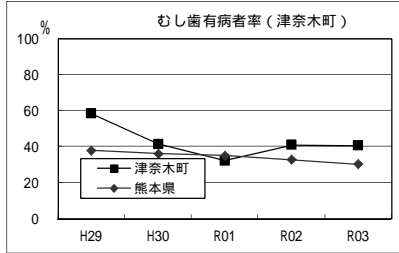
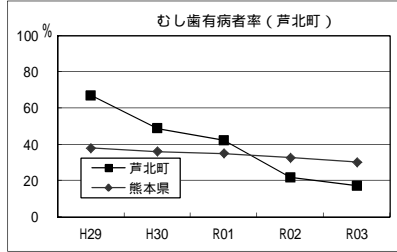
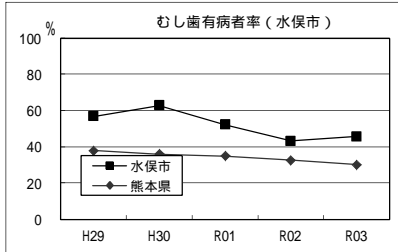
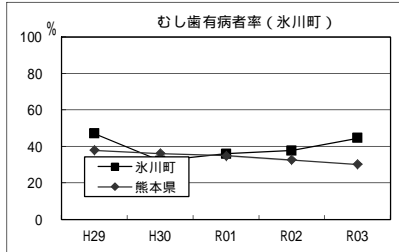
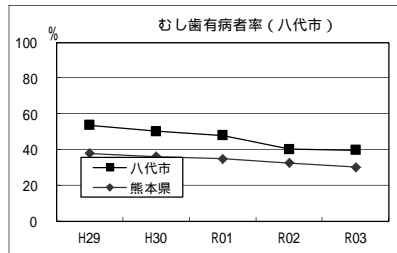
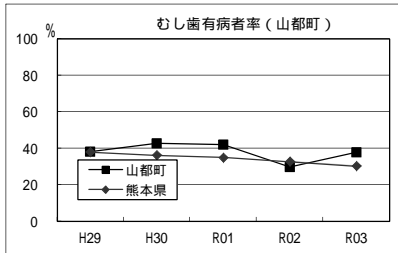
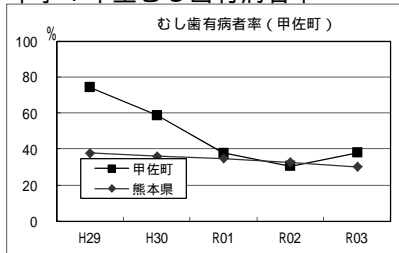


# (12) 中学 1 年生の有病状況 (H29 ~ R03)

## 中学 1 年生むし歯有病者率

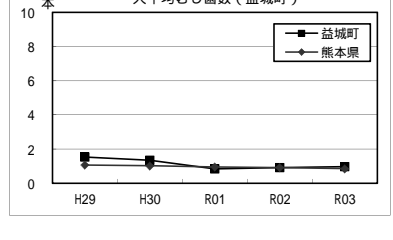
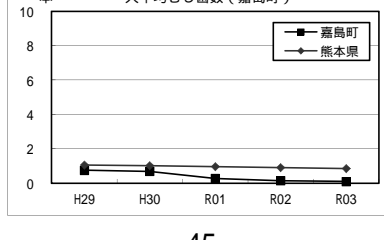
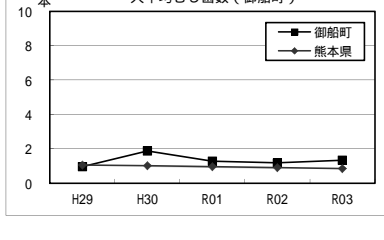
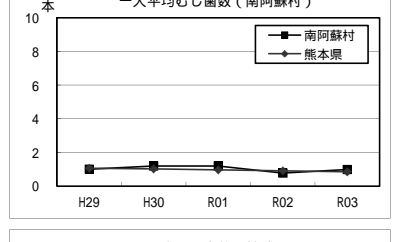
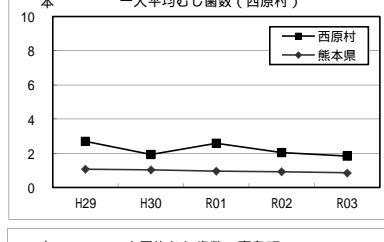
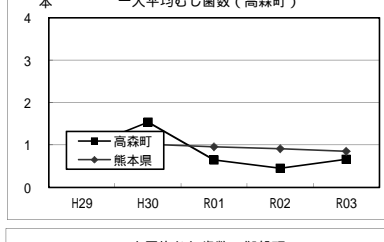
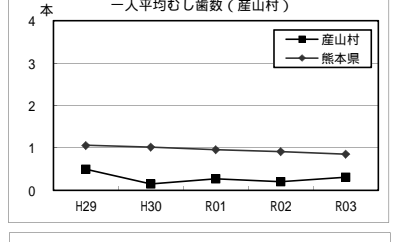
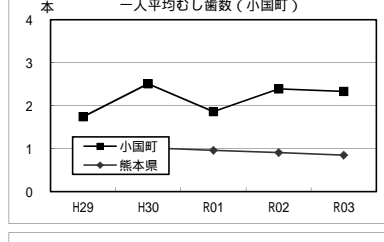
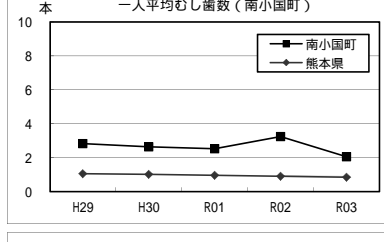
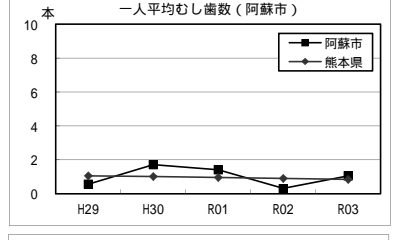
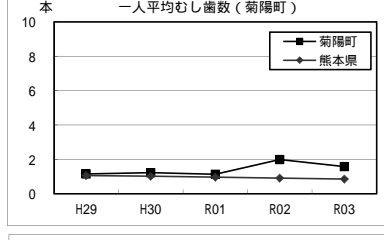
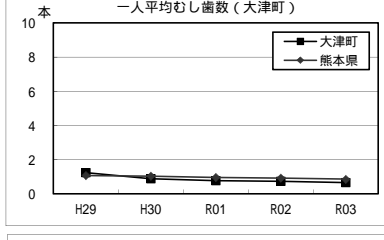
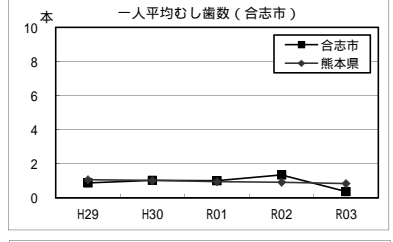
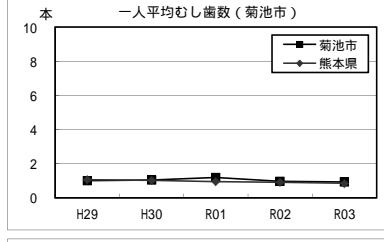
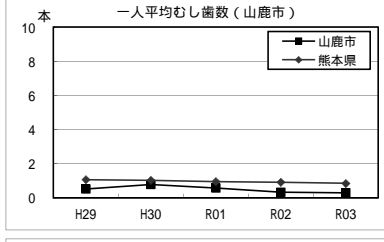
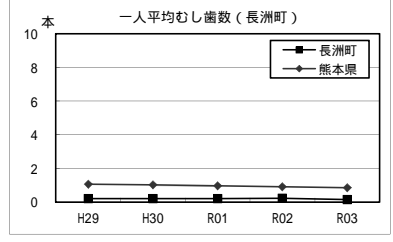
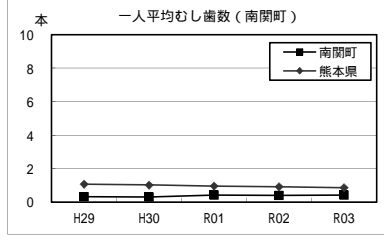
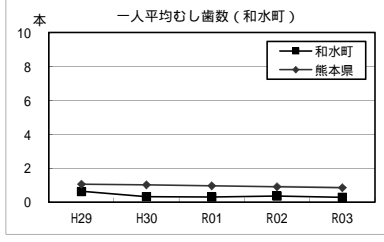
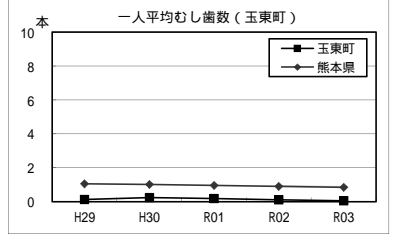
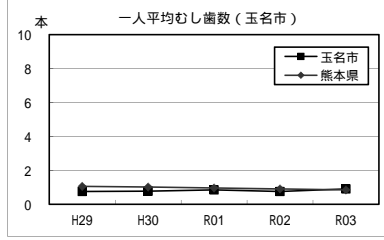
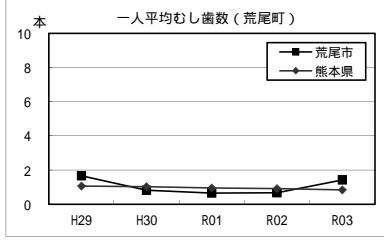
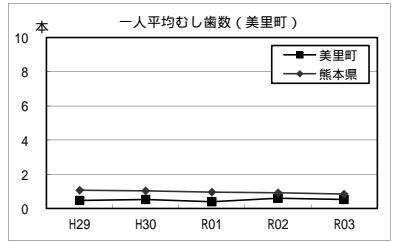
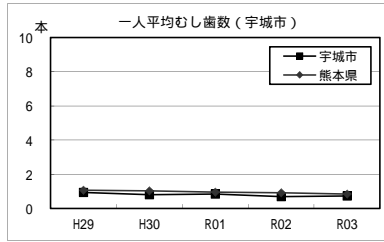
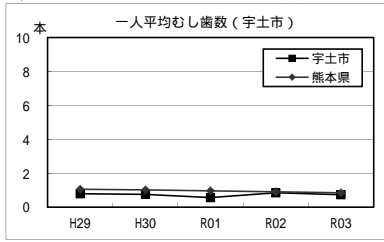


# 中学1年生むし歯有病者率

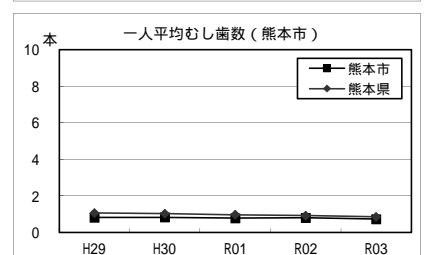
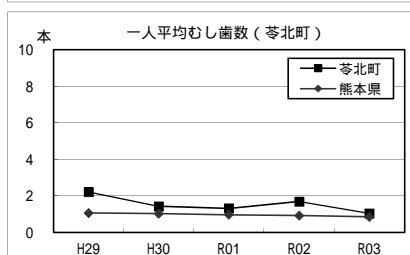
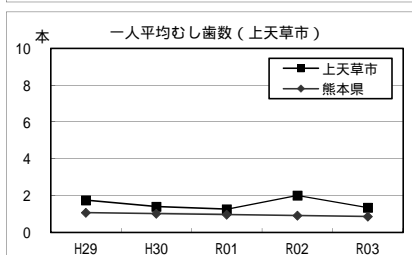
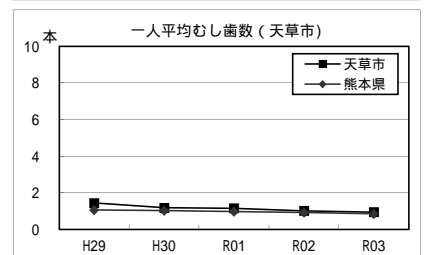
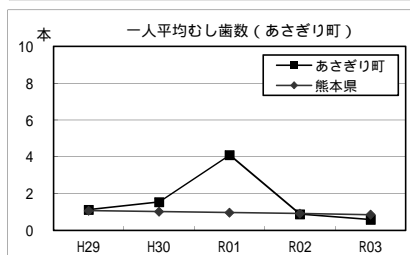
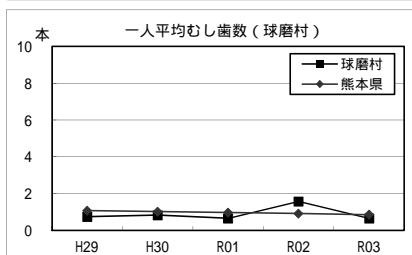
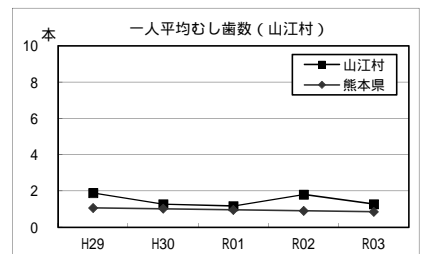
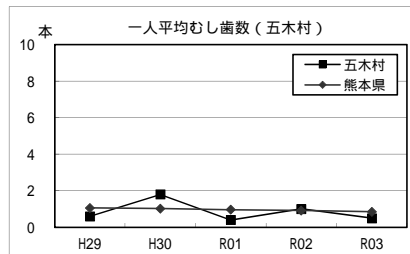
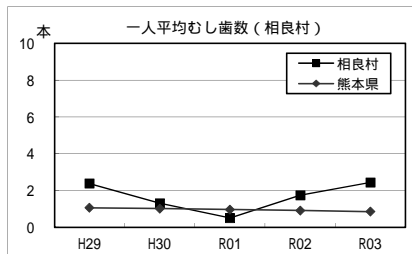
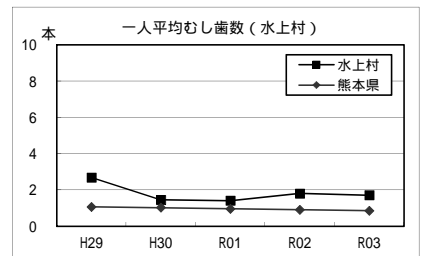
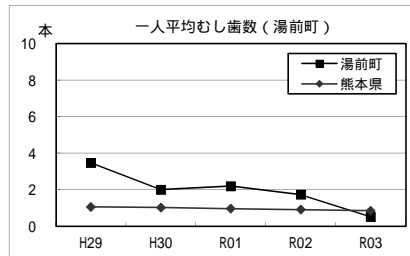
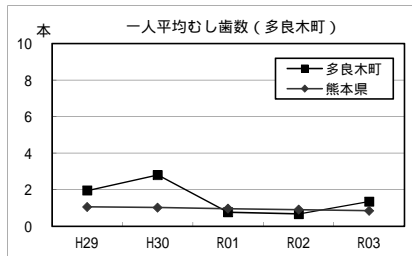
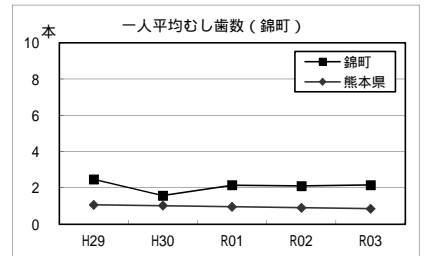
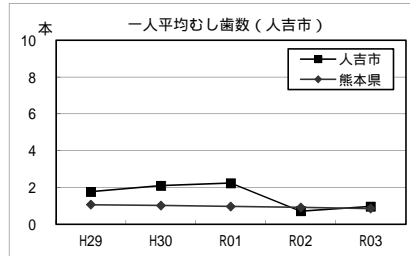
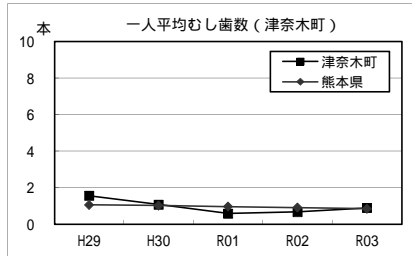
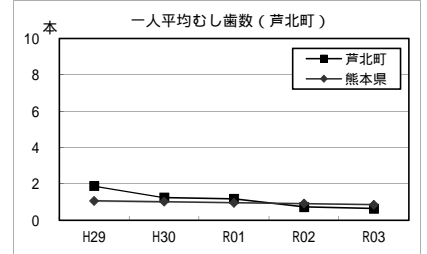
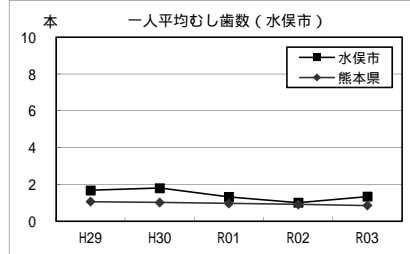
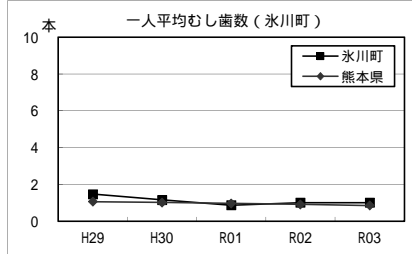
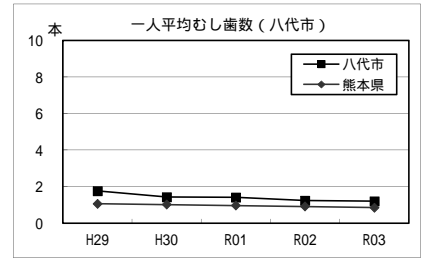
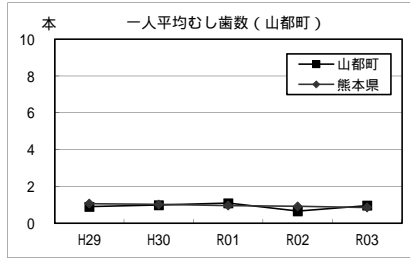
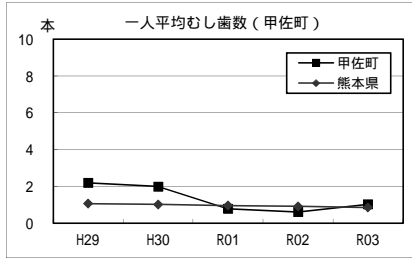




中学 1 年生一人平均むし歯本数



# 中学1年生一人平均むし歯本数





中学1年生一人平均むし歯本数					
市町村名称	H29	H30	R01	R02	R03
宇土市	0.80	0.75	0.56	0.84	0.74
宇城市	0.94	0.81	0.85	0.69	0.72
美里町	0.46	0.53	0.39	0.60	0.53
荒尾市	1.66	0.83	0.66	0.68	1.42
玉名市	0.76	0.77	0.84	0.76	0.90
玉東町	0.14	0.25	0.18	0.12	0.06
和水町	0.63	0.32	0.30	0.35	0.28
南関町	0.33	0.30	0.42	0.40	0.41
長洲町	0.21	0.20	0.20	0.22	0.15
山鹿市	0.53	0.78	0.57	0.34	0.30
菊池市	1.01	1.05	1.20	0.98	0.93
合志市	0.88	1.03	1.01	1.34	0.37
大津町	1.24	0.88	0.76	0.72	0.65
菊陽町	1.15	1.22	1.13	1.99	1.58
阿蘇市	0.56	1.72	1.42	0.31	1.05
南小国町	2.82	2.64	2.53	3.24	2.05
小国町	1.74	2.51	1.86	2.39	2.33
産山村	0.50	0.15	0.27	0.20	0.31
高森町	0.91	1.54	0.65	0.45	0.66
西原村	2.69	1.93	2.58	2.04	1.84
南阿蘇村	1.00	1.19	1.20	0.77	0.98
御船町	0.96	1.87	1.28	1.18	1.34
嘉島町	0.75	0.68	0.28	0.14	0.10
益城町	1.53	1.35	0.84	0.91	0.97
甲佐町	2.19	1.99	0.78	0.61	1.03
山都町	0.90	0.98	1.09	0.65	0.96
八代市	1.76	1.43	1.41	1.24	1.20
氷川町	1.47	1.16	0.87	1.01	1.01
水俣市	1.68	1.80	1.32	1.01	1.34
芦北町	1.88	1.25	1.18	0.73	0.64
津奈木町	1.56	1.07	0.59	0.67	0.89
人吉市	1.77	2.10	2.24	0.71	0.97
錦町	2.48	1.58	2.15	2.11	2.16
多良木町	1.96	2.81	0.77	0.67	1.35
湯前町	3.48	2.00	2.19	1.73	0.52
水上村	2.69	1.45	1.41	1.81	1.71
相良村	2.38	1.31	0.51	1.74	2.44
五木村	0.60	1.80	0.40	1.00	0.50
山江村	1.89	1.27	1.17	1.80	1.27
球磨村	0.74	0.82	0.65	1.57	0.65
あさぎり町	1.12	1.53	4.10	0.88	0.58
天草市	1.44	1.17	1.15	1.01	0.94
上天草市	1.75	1.39	1.26	2.00	1.35
苓北町	2.22	1.42	1.31	1.69	1.04
熊本市	0.81	0.82	0.78	0.80	0.73
熊本県	1.06	1.02	0.96	0.91	0.85

中学1年生むし歯有病者率

合併後の市町村で再集計

	H22	H23	H24	H25	H26	H27	H28	H29	H30	R01	R02	R03
宇土市	52.71	46.99	46.90	43.45	42.47	34.86	39.63	35.47	32.60	27.48	31.13	30.11
宇城市	49.57	43.08	43.68	39.17	39.11	49.90	42.38	35.47	29.32	33.95	27.12	27.29
美里町	44.58	25.88	45.57	29.17	27.27	23.81	16.44	19.12	16.22	17.39	25.00	15.25
荒尾市	58.97	58.06	51.27	44.87	52.34	33.70	36.24	45.39	33.89	27.18	21.48	38.78
玉名市	37.87	35.47	36.42	36.91	29.50	20.44	32.21	27.86	27.03	32.05	29.53	31.62
玉東町	14.04	33.33	16.28	17.50	26.79	18.18	11.54	9.30	11.67	10.53	10.00	3.03
和水町	47.25	28.00	28.40	35.29	39.06	21.43	28.33	28.77	16.95	20.63	22.06	14.49
南関町	26.97	39.33	34.15	22.73	23.26	19.23	12.90	15.15	19.64	22.00	18.97	40.62
長洲町	20.62	28.17	18.54	20.47	17.16	21.05	17.09	8.41	8.80	11.67	12.90	11.93
山鹿市	60.04	45.16	42.40	48.72	47.38	32.57	22.71	23.50	32.86	19.67	21.46	15.48
菊池市	62.48	59.64	60.96	52.29	45.49	46.23	39.02	37.60	37.80	46.14	43.36	37.71
合志市	75.37	58.82	49.40	44.43	49.00	46.27	32.24	32.52	36.38	35.83	41.15	17.60
大津町	88.96	64.29	63.39	50.00	50.30	36.62	53.69	52.09	37.64	33.52	31.44	30.24
菊陽町	42.32	58.48	26.23	35.61	39.82	45.08	34.14	42.51	42.79	39.92	59.52	31.33
阿蘇市	53.07	54.76	51.91	43.72	41.54	38.33	45.28	26.48	35.33	49.43	18.18	31.25
南小国町	76.47	80.56	72.73	88.89	74.07	80.65	90.32	85.71	85.71	67.65	76.47	68.29
小国町	67.44	66.67	74.58	55.00	51.67	55.38	63.16	74.19	67.27	58.82	71.19	57.69
産山村	41.67	6.67	23.08	20.00	5.56	10.00	9.09	8.33	7.69	9.09	13.33	15.38
高森町	48.15	53.57	61.82	61.70	47.62	28.30	30.23	50.00	49.12	25.93	26.79	30.19
西原村	48.33	22.73	91.04	52.38	69.01	65.15	59.30	67.16	40.00	53.62	36.84	21.33
南阿蘇村	52.00	62.22	45.45	36.36	42.72	35.90	37.78	40.22	52.24	51.52	34.52	35.00
御船町	52.35	41.50	65.91	68.31	76.15	65.69	51.24	44.09	61.40	48.95	46.10	39.86
嘉島町	88.76	68.75	73.49	58.90	60.56	58.62	22.97	30.86	40.32	20.43	7.29	6.67
益城町	78.19	71.10	85.02	79.56	59.51	20.25	58.22	55.11	52.54	41.54	35.14	34.72
甲佐町	76.71	89.66	47.13	47.78	36.25	77.11	59.42	74.32	58.82	37.97	30.59	38.20
山都町	53.03	48.80	49.12	55.05	48.51	63.16	37.23	38.20	42.70	41.94	29.79	37.74
八代市	64.37	65.62	60.63	55.64	54.38	55.35	55.28	53.82	50.34	47.98	40.41	39.88
氷川町	59.48	62.26	61.67	53.06	56.52	33.66	33.61	47.06	32.11	36.00	37.72	44.71
水俣市	61.57	67.08	66.67	64.62	59.57	59.55	53.44	56.98	62.89	52.41	43.28	45.83
芦北町	68.99	73.23	64.23	54.61	64.97	49.57	54.61	66.97	48.76	42.31	21.80	17.16
津奈木町	78.33	69.77	69.70	57.14	72.09	70.27	51.28	58.33	41.46	32.35	41.03	40.54
人吉市	78.69	74.71	63.38	76.20	69.45	67.01	69.82	57.76	64.53	69.51	23.08	38.28
錦町	75.40	66.09	71.97	61.27	69.75	66.67	70.09	64.12	51.19	60.58	59.65	52.78
多良木町	66.35	63.00	58.82	62.63	56.19	46.94	68.06	55.66	70.89	24.42	35.11	48.81
湯前町	86.84	85.00	68.75	67.50	55.56	43.33	71.05	70.97	39.13	59.26	59.46	24.00
水上村	100	80.95	65.00	84.62	61.90	72.22	50.00	23.08	50.00	65.52	71.43	66.67
相良村	82.61	50.00	69.77	65.45	72.73	20.00	70.00	73.81	53.85	29.27	47.06	81.48
五木村	40.00	42.86	40.00	25.00	57.14	100	11.11	20.00	60.00	20.00	60.00	16.67
山江村	73.33	87.18	96.43	86.36	67.50	67.39	75.00	66.67	52.27	50.00	65.91	46.94
球磨村	38.71	54.55	50.00	57.14	19.44	26.09	32.26	32.26	27.27	38.46	52.17	34.62
あさぎり町	70.69	71.05	76.37	63.27	55.88	66.67	81.94	49.03	21.92	74.83	45.21	28.03
天草市	67.96	69.98	68.50	60.58	56.80	54.86	54.69	52.23	44.51	44.19	40.44	38.10
上天草市	69.77	79.23	73.06	63.81	61.21	54.58	45.05	52.68	52.91	43.63	50.85	42.11
苓北町	69.05	83.56	85.19	77.78	72.86	79.45	77.78	60.34	58.06	45.90	54.69	43.86
熊本市	46.70	46.35	46.06	40.50	38.90	32.95	32.65	30.84	29.96	29.24	28.80	27.35
熊本県	55.07	53.07	51.46	46.78	44.99	39.85	39.71	38.02	36.18	35.02	32.73	30.34

中学1年生一人平均むし歯数

合併後の市町村で再集計

	H22	H23	H24	H25	H26	H27	H28	H29	H30	R01	R02	R03
宇土市	1.56	1.52	1.17	1.04	0.86	0.85	1.00	0.80	0.75	0.56	0.84	0.74
宇城市	1.32	1.35	1.11	1.07	0.89	1.65	1.35	0.94	0.81	0.85	0.69	0.72
美里町	1.30	0.62	1.03	0.85	1.01	0.67	0.41	0.46	0.53	0.39	0.60	0.53
荒尾市	2.02	1.97	1.69	1.41	1.90	0.93	0.93	1.66	0.83	0.66	0.68	1.42
玉名市	0.95	0.87	0.87	0.88	0.72	0.66	0.89	0.76	0.77	0.84	0.76	0.90
玉東町	0.28	0.83	0.26	0.62	0.46	0.48	0.23	0.14	0.25	0.18	0.12	0.06
和水町	1.33	0.60	0.68	0.71	0.86	0.42	0.60	0.63	0.32	0.30	0.35	0.28
南関町	0.63	0.93	0.84	0.78	0.42	0.50	0.15	0.33	0.30	0.42	0.40	0.41
長洲町	0.48	0.67	0.46	0.35	0.49	0.38	0.20	0.21	0.20	0.20	0.22	0.15
山鹿市	1.59	1.15	1.30	1.67	1.31	0.84	0.47	0.53	0.78	0.57	0.34	0.30
菊池市	2.32	2.16	1.97	1.69	1.48	1.38	1.11	1.01	1.05	1.20	0.98	0.93
合志市	3.10	1.90	1.64	1.54	1.51	1.92	1.39	0.88	1.03	1.01	1.34	0.37
大津町	4.65	2.26	2.05	1.36	1.44	1.46	1.14	1.24	0.88	0.76	0.72	0.65
菊陽町	1.27	1.27	0.62	1.05	1.20	0.91	0.98	1.15	1.22	1.13	1.99	1.58
阿蘇市	1.25	1.54	1.36	1.12	1.22	1.15	1.40	0.56	1.72	1.42	0.31	1.05
南小国町	3.79	2.92	3.15	3.33	3.93	4.55	4.16	2.82	2.64	2.53	3.24	2.05
小国町	2.08	1.78	2.46	1.33	1.47	1.52	1.63	1.74	2.51	1.86	2.39	2.33
産山村	0.50	0.27	0.46	0.20	0.06	0.10	0.09	0.50	0.15	0.27	0.20	0.31
高森町	1.54	1.70	2.47	1.83	1.08	0.68	0.63	0.91	1.54	0.65	0.45	0.66
西原村	2.55	2.52	2.01	1.40	3.00	3.18	2.17	2.69	1.93	2.58	2.04	1.84
南阿蘇村	1.67	1.68	1.41	0.93	1.00	1.42	0.68	1.00	1.19	1.20	0.77	0.98
御船町	1.34	1.33	2.20	2.33	3.84	1.88	1.36	0.96	1.87	1.28	1.18	1.34
嘉島町	2.75	2.08	2.14	1.77	1.38	1.44	0.65	0.75	0.68	0.28	0.14	0.10
益城町	2.71	1.98	3.49	3.18	1.31	1.45	1.56	1.53	1.35	0.84	0.91	0.97
甲佐町	2.88	3.89	3.86	0.96	0.81	2.88	1.59	2.19	1.99	0.78	0.61	1.03
山都町	1.52	1.46	1.37	1.68	1.05	2.86	0.80	0.90	0.98	1.09	0.65	0.96
八代市	2.26	2.32	2.08	1.81	1.67	1.61	1.61	1.76	1.43	1.41	1.24	1.20
氷川町	2.13	2.18	1.89	1.89	1.95	1.02	1.43	1.47	1.16	0.87	1.01	1.01
水俣市	2.00	2.38	2.13	2.07	1.87	1.56	1.54	1.68	1.80	1.32	1.01	1.34
芦北町	1.52	2.39	1.98	1.87	2.43	1.74	1.47	1.88	1.25	1.18	0.73	0.64
津奈木町	2.87	2.21	2.05	1.14	2.49	2.00	1.13	1.56	1.07	0.59	0.67	0.89
人吉市	3.13	2.82	2.20	3.21	1.72	2.35	2.24	1.77	2.10	2.24	0.71	0.97
錦町	4.11	2.72	3.04	2.46	3.21	2.44	2.62	2.48	1.58	2.15	2.11	2.16
多良木町	2.00	2.29	1.78	3.03	1.83	1.86	2.76	1.96	2.81	0.77	0.67	1.35
湯前町	3.89	4.12	2.19	3.15	2.04	2.03	3.50	3.48	2.00	2.19	1.73	0.52
水上村	5.85	2.19	2.45	3.00	1.95	3.00	2.70	2.69	1.45	1.41	1.81	1.71
相良村	3.04	1.68	2.65	2.22	1.91	1.13	1.82	2.38	1.31	0.51	1.74	2.44
五木村	1.20	0.57	1.10	1.25	1.29	4.75	0.11	0.60	1.80	0.40	1.00	0.50
山江村	3.33	3.21	3.86	2.91	2.38	2.33	2.11	1.89	1.27	1.17	1.80	1.27
球磨村	1.35	1.27	0.77	1.24	0.39	0.46	0.58	0.74	0.82	0.65	1.57	0.65
あさぎり町	2.37	2.57	2.54	2.12	1.43	2.07	3.51	1.12	1.53	4.10	0.88	0.58
天草市	2.56	2.52	2.17	1.87	1.84	1.86	1.46	1.44	1.17	1.15	1.01	0.94
上天草市	2.22	2.95	2.53	2.44	2.10	2.19	1.72	1.75	1.39	1.26	2.00	1.35
苓北町	2.50	3.68	3.67	3.24	3.36	2.82	2.87	2.22	1.42	1.31	1.69	1.04
熊本市	1.34	1.29	1.27	1.14	1.07	0.85	0.85	0.81	0.82	0.78	0.80	0.73
熊本県	1.79	1.65	1.57	1.44	1.31	1.21	1.13	1.06	1.02	0.96	0.91	0.85

中学1年生処置菌率

合併後の市町村で再集計

	H22	H23	H24	H25	H26	H27	H28	H29	H30	R01	R02	R03
宇土市	69.45	61.75	60.53	56.67	40.57	51.94	58.90	48.15	39.41	56.85	53.94	59.27
宇城市	78.11	80.00	73.98	72.98	70.59	58.87	73.87	57.73	60.60	67.25	61.15	56.63
美里町	75.93	77.36	91.36	77.05	50.00	76.79	83.33	74.19	79.49	74.07	74.42	93.55
荒尾市	48.52	45.70	45.70	43.33	45.20	49.52	43.24	74.01	46.53	82.33	58.19	77.60
玉名市	69.11	73.66	66.41	64.61	60.17	52.29	54.56	70.58	72.16	72.73	78.42	76.81
玉東町	100	70.00	72.73	84.00	100	100	58.33	100	100	71.43	14.29	100
和水町	83.47	80.00	92.73	91.67	96.36	65.71	80.56	71.74	63.16	78.95	91.67	52.63
南関町	67.86	86.75	82.61	36.23	75.00	38.46	55.56	31.82	70.59	61.90	47.83	53.85
長洲町	54.55	57.89	34.29	43.18	24.62	49.02	39.13	72.73	32.00	20.83	59.26	68.75
山鹿市	55.06	49.72	65.51	43.33	50.70	64.13	73.04	52.17	48.65	56.90	73.83	76.07
菊池市	57.54	64.71	75.89	66.76	68.06	69.03	70.46	62.28	57.54	59.00	72.01	52.86
合志市	71.44	54.93	54.48	48.22	59.80	38.97	41.93	78.84	58.16	59.67	53.31	57.55
大津町	71.72	70.01	68.17	66.20	62.08	72.53	84.12	96.85	90.13	84.53	87.41	88.01
菊陽町	60.17	62.02	69.33	34.11	46.20	53.02	46.40	59.53	42.12	55.56	56.80	64.01
阿蘇市	62.24	70.10	60.31	83.01	37.35	60.14	61.28	72.13	48.10	60.00	65.52	41.29
南小国町	59.69	58.10	53.85	90.83	67.92	80.85	62.79	75.95	89.19	74.42	92.73	69.05
小国町	88.27	73.38	84.83	92.50	80.68	86.87	88.17	89.81	97.10	83.16	80.85	94.21
産山村	33.33	50.00	33.33	100	0	100	100	33.33	0	0	0	75.00
高森町	75.90	77.89	77.21	70.93	85.29	83.33	92.59	84.31	96.59	82.86	92.00	82.86
西原村	47.06	75.30	65.93	55.68	60.56	90.95	60.43	47.22	64.15	48.31	44.52	63.77
南阿蘇村	62.87	63.58	63.71	67.07	66.99	52.25	70.49	80.43	77.50	82.28	86.15	83.33
御船町	73.50	69.39	83.45	67.98	54.11	87.60	62.20	85.25	66.67	83.61	69.88	63.13
嘉島町	70.20	51.20	55.06	72.87	62.24	62.40	29.17	45.90	78.57	76.92	92.31	55.56
益城町	71.57	78.15	87.50	90.90	62.06	65.72	67.23	71.20	81.82	81.02	59.44	62.07
甲佐町	81.43	76.33	61.61	37.21	27.69	81.17	86.36	85.19	76.33	27.42	44.23	90.22
山都町	60.70	69.23	71.15	64.48	67.92	30.88	68.00	56.25	67.82	76.24	90.16	69.61
八代市	67.11	67.94	67.48	68.75	64.28	69.08	70.90	71.06	72.10	72.57	63.79	70.95
氷川町	65.99	74.03	67.84	59.46	55.31	74.76	45.98	60.00	34.13	37.93	24.35	25.58
水俣市	59.18	54.72	67.16	52.51	54.88	54.23	68.15	74.33	58.45	59.76	61.76	58.14
芦北町	65.42	76.32	67.53	80.30	79.27	70.59	81.64	75.61	84.77	91.87	85.57	68.60
津奈木町	79.65	81.05	92.59	91.67	90.65	86.49	50.00	67.86	81.82	75.00	84.62	69.70
人吉市	70.53	78.43	73.55	58.82	71.78	79.13	82.26	59.30	61.64	61.89	54.41	74.02
錦町	73.36	49.52	46.13	55.43	66.75	61.24	61.24	62.77	52.63	52.23	53.94	56.22
多良木町	63.46	49.34	52.20	73.67	66.15	67.58	66.33	83.65	82.43	81.82	84.13	84.07
湯前町	48.65	64.24	78.57	95.24	94.55	80.33	68.42	48.15	43.48	100	93.75	92.31
水上村	85.47	69.57	81.63	76.92	60.98	81.48	100	87.14	78.12	95.12	86.84	97.22
相良村	72.86	89.19	77.19	84.43	65.48	56.86	67.12	66.00	74.51	52.38	61.02	65.15
五木村	66.67	75.00	100	10.00	88.89	94.74	0	0	100	100	100	33.33
山江村	100	99.20	95.37	97.66	89.47	94.39	92.11	91.76	92.86	97.62	100	98.39
球磨村	50.00	76.19	91.30	92.31	78.57	85.71	55.56	95.65	59.26	47.06	80.56	47.06
あさぎり町	69.01	65.64	78.62	61.54	81.48	75.90	26.68	67.24	76.23	18.06	73.64	79.12
天草市	68.84	70.40	59.59	60.29	60.07	55.86	75.93	79.09	74.28	71.99	69.29	65.10
上天草市	59.79	66.67	68.80	65.45	50.51	46.45	77.01	50.70	79.77	70.16	52.82	70.67
苓北町	78.10	88.10	78.28	83.33	92.77	92.23	82.32	84.50	80.68	82.50	81.48	96.61
熊本市	59.99	62.56	61.48	61.18	57.47	61.28	58.08	59.48	58.56	59.53	60.66	59.98
熊本県	64.88	65.48	65.34	63.01	59.80	62.03	62.72	66.50	63.44	62.88	62.84	64.96

中学1年生CO(要観察歯)保有者率 合併後の市町村で再集計

	H22	H23	H24	H25	H26	H27	H28	H29	H30	R01	R02	R03
宇土市	29.80	21.21	23.67	22.09	15.06	22.65	6.04	8.13	8.27	10.76	18.38	15.32
宇城市	16.87	14.19	16.79	10.40	15.08	19.61	17.86	21.32	14.06	16.24	9.40	6.18
美里町	15.66	15.29	15.19	11.11	9.09	3.57	2.74	1.47	5.41	8.70	8.33	6.78
荒尾市	52.99	38.51	33.12	25.85	29.67	19.51	16.97	17.26	25.24	20.95	16.95	34.44
玉名市	16.72	13.14	16.69	14.74	11.35	15.06	15.35	13.85	15.09	13.19	8.81	12.20
玉東町	0	0	0	0	3.57	0	9.62	2.33	0	10.53	11.67	6.06
和水町	23.08	16.00	19.75	14.71	14.06	7.14	31.67	20.55	11.86	26.98	19.12	20.29
南関町	6.74	25.84	18.29	12.50	18.60	14.10	9.68	7.58	5.36	16.00	5.17	3.12
長洲町	6.88	14.08	14.57	14.17	4.48	8.27	3.42	0	1.60	0.83	3.23	1.83
山鹿市	25.62	22.15	27.62	16.96	18.00	23.92	28.67	30.65	28.87	22.51	20.78	17.01
菊池市	38.10	31.52	26.10	31.19	27.04	27.14	26.17	27.11	25.37	27.04	28.07	23.11
合志市	91.04	53.30	34.87	40.03	26.35	14.00	16.34	21.54	24.40	29.86	14.75	15.20
大津町	7.79	9.63	7.14	7.01	11.59	37.75	24.72	12.53	14.89	17.03	14.18	16.10
菊陽町	32.61	32.68	30.65	26.10	18.08	20.14	25.11	15.66	12.47	17.41	20.78	17.21
阿蘇市	30.26	21.03	24.26	28.57	31.62	44.17	18.87	24.20	38.59	7.95	26.20	31.25
南小国町	47.06	47.22	69.70	16.67	37.04	32.26	38.71	39.29	39.29	67.65	76.47	60.98
小国町	36.05	32.05	32.20	21.67	20.00	16.92	15.79	12.90	14.55	25.49	32.20	19.23
産山村	16.67	20.00	15.38	20.00	5.56	20.00	18.18	33.33	23.08	0	6.67	30.77
高森町	24.07	16.07	27.27	44.68	26.98	24.53	16.28	17.86	19.30	20.37	30.36	15.09
西原村	50.00	31.82	50.75	34.92	46.48	33.33	59.30	68.66	52.73	71.01	63.16	41.33
南阿蘇村	34.00	23.33	27.27	11.36	19.42	35.90	42.22	17.39	19.40	25.76	13.10	11.25
御船町	71.81	24.49	20.45	28.17	33.85	24.82	42.15	26.77	33.33	46.85	28.37	30.41
嘉島町	34.83	36.25	42.17	24.66	39.44	35.63	25.68	34.57	22.58	13.98	4.17	16.67
益城町	31.88	28.57	25.73	26.42	34.05	34.18	20.72	24.77	32.24	22.15	18.53	31.11
甲佐町	31.51	12.64	34.48	52.22	38.75	25.30	14.49	27.03	16.47	32.91	24.71	19.10
山都町	24.24	28.80	30.70	51.38	35.64	53.68	42.55	42.70	37.08	30.11	28.72	23.58
八代市	24.75	21.39	24.16	16.55	16.07	14.76	17.48	16.20	12.02	16.83	12.01	13.42
氷川町	37.07	27.36	23.33	23.47	31.52	27.72	13.11	23.53	0.92	7.00	2.63	5.88
水俣市	34.71	34.17	40.87	41.04	28.26	38.64	31.75	22.35	29.90	33.69	29.85	22.40
芦北町	31.01	28.35	27.74	31.21	30.57	23.93	30.50	31.19	24.79	14.42	19.55	11.19
津奈木町	48.33	48.84	40.91	54.76	16.28	27.03	64.10	41.67	17.07	20.59	10.26	51.35
人吉市	41.53	39.94	42.68	25.60	40.84	50.34	55.44	18.41	37.84	51.63	18.88	27.59
錦町	46.03	21.74	15.15	2.82	5.04	9.52	11.11	23.66	7.14	15.38	5.26	3.70
多良木町	28.85	16.00	12.75	20.20	29.52	13.27	31.94	20.75	35.44	16.28	19.15	14.29
湯前町	55.26	55.00	34.38	57.50	18.52	30.00	50.00	41.94	34.78	25.93	24.32	32.00
水上村	55.00	28.57	45.00	19.23	47.62	27.78	30.00	23.08	18.18	6.90	4.76	14.29
相良村	32.61	9.09	20.93	20.00	22.73	17.78	30.00	19.05	23.08	9.76	52.94	3.70
五木村	60.00	28.57	40.00	50.00	42.86	0	33.33	40.00	0	0	30.00	50.00
山江村	63.33	48.72	42.86	47.73	42.50	47.83	50.00	48.89	31.82	55.56	36.36	34.69
球磨村	32.26	15.15	46.67	33.33	8.33	13.04	16.13	32.26	27.27	11.54	8.70	7.69
あさぎり町	43.68	54.61	50.00	61.22	48.82	39.66	18.06	25.81	35.62	81.12	14.38	18.47
天草市	45.41	37.77	45.10	42.18	47.11	43.57	44.46	49.70	42.17	38.87	39.19	32.84
上天草市	28.24	46.13	42.09	45.53	44.40	37.45	36.14	34.63	50.79	26.96	35.59	22.01
苓北町	2.38	0	0	6.35	30.00	6.85	1.59	3.45	0	0	1.56	0
熊本市	20.23	18.74	17.05	16.00	15.80	15.86	18.26	15.23	14.98	15.81	14.21	12.00
熊本県	28.26	23.86	23.47	21.41	20.98	21.23	21.59	19.45	19.30	20.21	16.82	16.02

中学1年生GO(歯周疾患要観察歯)保有者率 合併後の市町村で再集計

	H22	H23	H24	H25	H26	H27	H28	H29	H30	R01	R02	R03
宇土市	36.45	37.63	19.47	27.43	26.91	16.54	46.46	45.81	43.55	57.79	15.20	13.17
宇城市	26.92	31.17	27.62	25.82	31.10	35.53	35.73	36.82	41.77	43.91	37.61	33.67
美里町	15.66	11.76	21.52	37.50	18.18	7.14	36.99	8.82	12.16	13.04	25.00	6.78
荒尾市	29.91	25.60	25.95	38.68	42.06	28.82	24.31	23.88	38.94	21.70	33.17	27.30
玉名市	10.50	12.41	9.78	10.01	9.83	13.00	10.46	12.08	12.44	11.52	7.01	10.48
玉東町	7.02	22.92	9.30	15.00	10.71	0	23.08	4.65	0	5.26	0	0
和水町	3.30	13.00	13.58	4.41	6.25	17.86	18.33	9.59	20.34	19.05	1.47	4.35
南関町	10.11	0	0	0	6.98	6.41	3.23	16.67	1.79	18.00	27.59	42.19
長洲町	3.12	4.93	17.88	3.94	0.75	3.01	3.42	3.74	0.80	3.33	0	0
山鹿市	22.18	17.63	17.13	20.71	18.68	5.92	9.40	19.59	25.82	21.33	16.89	24.37
菊池市	21.52	25.40	20.39	33.26	17.17	19.85	17.52	21.23	16.59	22.96	24.06	22.87
合志市	24.25	11.23	18.46	14.44	8.17	9.89	36.85	14.41	18.71	46.25	23.32	20.93
大津町	6.82	1.24	10.42	6.05	4.57	20.28	10.51	12.53	28.09	18.96	22.16	34.63
菊陽町	27.49	35.38	27.27	28.54	21.97	21.05	19.60	10.29	16.63	11.68	15.37	15.86
阿蘇市	11.84	7.14	6.38	9.96	6.25	5.42	14.15	6.39	20.65	9.66	10.16	2.60
南小国町	47.06	41.67	45.45	27.78	25.93	29.03	32.26	28.57	32.14	52.94	70.59	24.39
小国町	2.33	1.28	3.39	0	3.33	10.77	1.75	9.68	3.64	31.37	32.20	21.15
産山村	0	0	7.69	0	5.56	0	9.09	8.33	15.38	0	6.67	0
高森町	48.15	44.64	34.55	42.55	44.44	66.04	53.49	58.93	63.16	29.63	53.57	37.74
西原村	41.67	40.91	4.48	0	63.38	62.12	53.49	28.36	27.27	0	38.16	10.67
南阿蘇村	15.00	13.33	21.59	12.50	2.91	8.97	5.56	22.83	2.99	9.09	11.90	11.25
御船町	18.12	4.08	6.06	9.86	19.23	13.87	14.88	11.02	22.81	16.78	29.79	42.57
嘉島町	38.20	36.25	15.66	28.77	19.72	32.18	13.51	12.35	25.81	10.75	6.25	8.89
益城町	18.12	65.45	17.59	17.92	27.91	20.57	32.89	33.44	38.81	6.77	48.24	46.67
甲佐町	73.97	24.14	50.57	53.33	40.00	72.29	60.87	20.27	40.00	77.22	74.12	79.78
山都町	12.12	12.80	10.53	14.68	15.84	23.16	17.02	24.72	28.09	17.20	20.21	17.92
八代市	25.98	22.28	28.60	20.60	18.73	18.36	18.63	17.97	16.13	18.95	13.97	18.77
氷川町	34.48	28.30	43.33	46.94	52.17	13.86	34.43	24.71	43.12	34.00	25.44	43.53
水俣市	23.55	15.83	18.25	15.57	21.30	23.64	27.51	13.97	35.05	16.58	7.46	19.79
芦北町	30.38	23.62	16.79	14.89	12.74	23.93	22.70	21.10	21.49	30.77	16.54	29.10
津奈木町	30.00	32.56	51.52	54.76	48.84	54.05	33.33	58.33	39.02	44.12	35.90	75.68
人吉市	24.86	27.30	6.69	18.07	21.54	8.16	13.33	13.72	5.74	18.70	44.76	48.62
錦町	34.13	30.43	15.91	10.56	19.33	13.49	6.84	18.32	22.62	13.46	13.16	25.00
多良木町	34.62	24.00	26.47	27.27	18.10	18.37	26.39	54.72	54.43	19.77	36.17	32.14
湯前町	23.68	47.50	25.00	67.50	48.15	66.67	28.95	38.71	34.78	44.44	27.03	32.00
水上村	5.00	9.52	10.00	3.85	4.76	0	0	11.54	0	0	0	0
相良村	45.65	31.82	37.21	69.09	20.45	8.89	15.00	14.29	15.38	19.51	0	33.33
五木村	80.00	0	20.00	0	0	0	11.11	40.00	60.00	0	0	0
山江村	0	17.95	3.57	2.27	0	0	0	2.22	0	0	0	4.08
球磨村	0	3.03	0	0	0	0	0	3.23	3.03	0	0	0
あさぎり町	15.52	24.34	7.69	24.49	25.29	31.03	20.83	20.65	0	0	2.74	1.27
天草市	29.72	28.09	29.67	34.17	35.67	33.86	22.87	25.45	40.56	28.71	39.97	35.63
上天草市	10.96	20.77	16.16	22.96	18.97	17.53	18.81	23.41	23.28	18.14	36.72	17.22
苓北町	1.19	0	1.85	1.59	0	2.74	1.59	0	0	0	0	0
熊本市	20.57	19.31	19.74	18.67	19.70	19.03	18.03	19.32	20.51	21.43	21.13	22.57
熊本県	21.96	21.32	20.04	20.52	20.22	19.50	20.46	20.09	22.86	22.67	22.18	23.39

中学1年生G(歯周疾患要治療歯)保有者率

合併後の市町村で再集計

	H22	H23	H24	H25	H26	H27	H28	H29	H30	R01	R02	R03
宇土市	3.69	6.03	2.21	2.18	4.20	1.78	8.40	9.11	5.35	2.83	1.23	0.81
宇城市	3.07	2.63	2.35	4.51	3.17	5.44	9.81	4.26	5.62	5.54	3.98	1.39
美里町	6.02	1.18	1.27	2.78	0	1.19	1.37	1.47	2.70	2.90	4.17	5.08
荒尾市	12.82	11.69	9.92	5.13	11.21	3.77	5.05	14.89	6.97	7.98	1.43	4.34
玉名市	1.48	2.19	2.53	0.43	0.91	0.79	1.18	1.13	0.66	1.34	0.16	0.52
玉東町	0	0	0	0	0	0	0	0	0	0	0	0
和水町	0	1.00	0	0	0	0	0	0	0	0	0	0
南関町	10.11	0	0	0	3.49	6.41	0	7.58	10.71	10.00	0	9.38
長洲町	0	0	1.32	0	0.75	2.26	0	0	0	0	0	0
山鹿市	0.76	1.72	0	3.35	3.64	5.24	4.36	0.92	9.62	0	4.34	1.02
菊池市	10.86	5.90	5.70	10.78	4.94	4.77	10.98	5.88	6.83	7.94	7.02	3.16
合志市	11.94	8.38	8.03	1.57	4.93	5.94	2.67	5.71	4.49	0.56	4.16	3.73
大津町	3.25	3.42	3.87	1.91	0.30	3.94	2.84	1.95	1.69	1.92	0.77	0.73
菊陽町	1.62	1.97	1.30	2.93	5.26	1.37	2.64	2.68	1.22	3.18	4.76	1.35
阿蘇市	0	1.19	3.83	0	0.37	1.67	13.21	2.74	4.35	7.39	0	1.04
南小国町	8.82	5.56	12.12	0	3.70	16.13	9.68	7.14	3.57	0	0	17.07
小国町	0	0	0	0	0	0	0	0	1.82	0	3.39	1.92
産山村	0	0	0	0	0	0	0	0	0	0	0	0
高森町	1.85	3.57	3.64	0	0	3.77	0	3.57	1.75	5.56	0	3.77
西原村	36.67	15.15	5.97	6.35	11.27	12.12	22.09	38.81	10.91	0	15.79	4.00
南阿蘇村	3.00	0	0	1.14	0	0	0	0	0	0	0	0
御船町	0.67	1.36	0	0	0	0	0.83	0	4.39	0	17.73	6.08
嘉島町	16.85	15.00	4.82	12.33	2.82	4.60	1.35	2.47	3.23	0	0	1.11
益城町	16.78	15.28	4.56	4.40	5.83	13.61	11.51	3.72	1.79	1.54	2.88	12.78
甲佐町	12.33	4.60	16.09	10.00	3.75	8.43	15.94	8.11	5.88	6.33	7.06	6.74
山都町	2.27	4.00	3.51	6.42	4.95	1.05	2.13	4.49	2.25	7.53	4.26	2.83
八代市	6.82	6.01	4.98	4.46	3.35	2.12	4.35	3.91	4.11	3.73	4.00	3.50
氷川町	4.31	0	8.33	2.04	5.43	5.94	3.28	1.18	4.59	7.00	1.75	0
水俣市	5.37	2.08	3.17	1.89	6.09	7.73	5.29	6.70	1.03	0.53	1.00	1.04
芦北町	10.13	17.32	5.84	3.55	12.74	5.13	14.18	11.93	16.53	15.38	9.02	6.72
津奈木町	0	2.33	13.64	0	4.65	0	53.85	25.00	17.07	5.88	5.13	0
人吉市	16.39	6.03	1.27	3.61	7.72	4.76	4.91	0.72	0.68	7.72	0.70	13.10
錦町	19.05	15.65	25.00	27.46	15.97	25.40	32.48	15.27	19.05	33.65	31.58	36.11
多良木町	41.35	40.00	0.98	11.11	10.48	13.27	16.67	6.60	7.59	12.79	6.38	8.33
湯前町	23.68	25.00	31.25	12.50	18.52	6.67	18.42	16.13	34.78	14.81	2.70	0
水上村	5.00	0	10.00	0	14.29	0	0	7.69	4.55	0	0	0
相良村	41.30	18.18	27.91	16.36	4.55	0	2.50	4.76	5.13	2.44	67.65	33.33
五木村	0	0	0	0	0	0	0	20.00	0	0	10.00	0
山江村	0	0	0	0	0	0	0	0	0	0	0	0
球磨村	3.23	0	0	0	0	0	0	3.23	0	0	0	0
あさぎり町	41.38	33.55	25.82	24.49	34.12	2.30	8.33	21.94	27.40	1.40	2.74	17.20
天草市	7.29	5.93	9.54	7.51	5.52	5.38	4.83	2.68	6.30	14.68	4.35	3.78
上天草市	2.33	0.70	2.02	1.56	1.72	0.80	4.46	1.95	3.17	3.92	2.26	2.39
苓北町	2.38	4.11	3.70	3.17	4.29	0	0	0	0	0	0	0
熊本市	4.77	3.70	3.20	4.33	3.61	3.11	3.67	3.55	3.48	3.22	3.74	3.39
熊本県	6.47	5.05	4.40	4.42	4.35	3.74	5.01	4.35	4.30	4.05	3.84	3.77