

熊 本 県

熊本の農協

平成24事業年度



目次

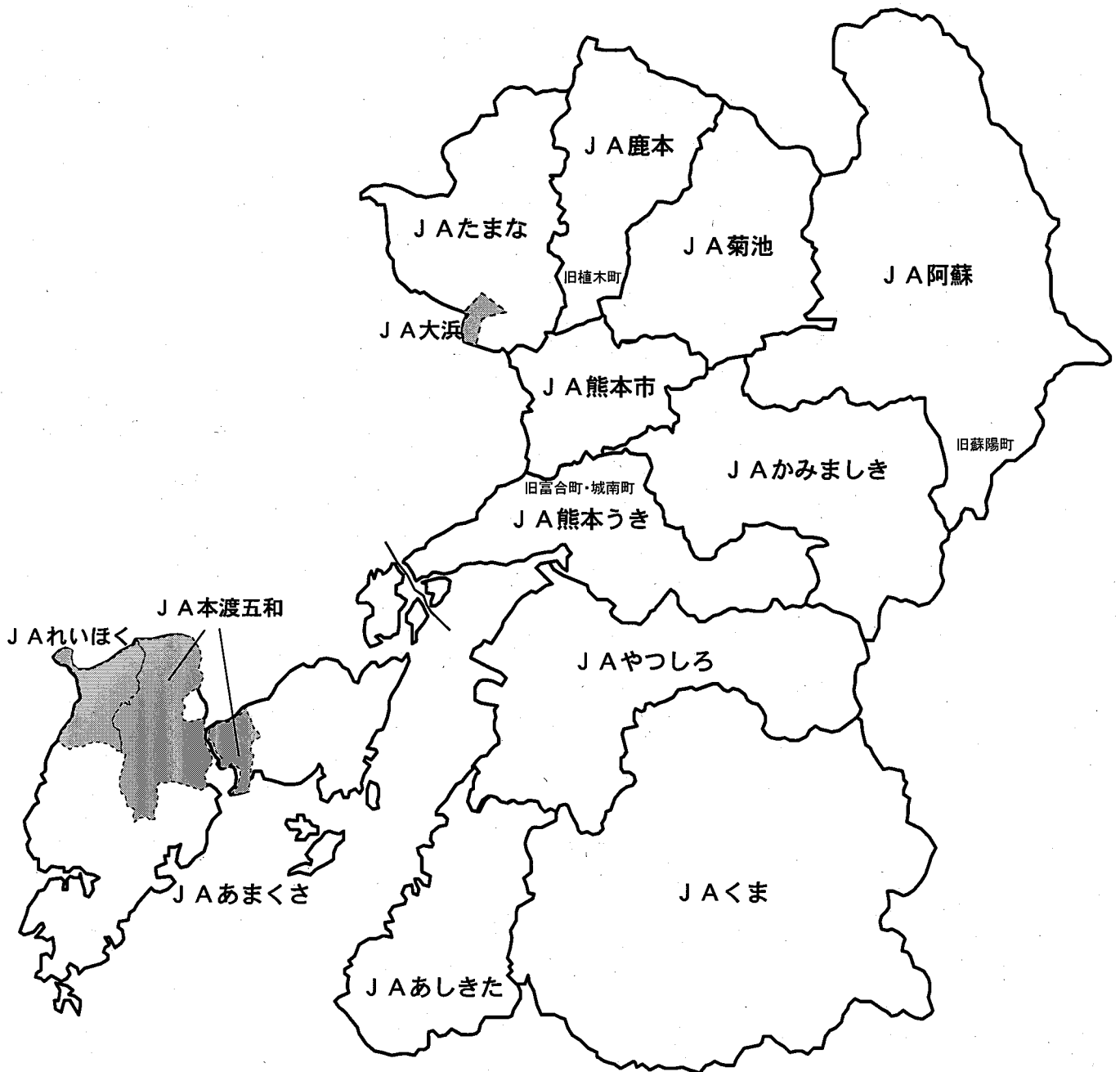
| | | |
|------------|----------|----|
| 熊本県農協区域図 | ・・・・・・・・ | 1 |
| 熊本県農協合併の経過 | ・・・・・・・・ | 2 |
| 総合農協一覧 | ・・・・・・・・ | 6 |
| 連合会一覧 | ・・・・・・・・ | 8 |
| 専門農協一覧 | ・・・・・・・・ | 9 |
| グラフ | ・・・・・・・・ | 11 |
| 1 組織 | ・・・・・・・・ | 13 |
| 2 事業 | ・・・・・・・・ | 18 |
| ①全体事業 | ・・・・・・・・ | 18 |
| 《利益等の状況》 | ・・・・・・・・ | 18 |
| 《管理費の状況》 | ・・・・・・・・ | 22 |
| ②個別事業 | ・・・・・・・・ | 25 |
| 《信用事業》 | ・・・・・・・・ | 25 |
| 《共済事業》 | ・・・・・・・・ | 29 |
| 《購買事業》 | ・・・・・・・・ | 31 |
| 《販売事業》 | ・・・・・・・・ | 33 |
| 《指導事業》 | ・・・・・・・・ | 35 |
| 総括 | ・・・・・・・・ | 37 |



1. この統計表は、平成24事業年度分（平成24年4月1日から平成25年3月31日）を調査したものである。
2. 共済事業数値については、「平成24年度 JA共済普及推進実績表」（全国共済農業協同組合連合会 熊本県本部編）を使用した。
3. 全国及び九州平均については、「平成23事業年度総合農協統計表」（農林水産省経営局協同組織課編）を使用した。
4. P.39の地帯区分は次の表による。

| 地帯区分 | 立地条件 |
|---------|--|
| 都市地帯 | 地区内の全面積（山林、水面を除く）に対する都市計画で定める市街化区域の面積の比率が80%以上のもの。 |
| 都市的農村地帯 | 地区内の全面積（山林、水面を除く）に対する都市計画で定める市街化区域の面積の比率が50%以上のもので、都市地帯に該当しない地帯。 |
| 中山間地帯 | 地区内の全面積（山林、水面を除く）に対する特定農山村地域（特定農山村地域における農林業等の活性化のための基盤整備の促進に関する法律）の指定面積の比率が80%以上のもの。 |
| 農村地帯 | 都市地帯、都市的農村地帯、中山間地帯のいずれにも属さないもの。 |

熊本県農協区域図

平成26年1月現在



- ・ 太線は「熊本県11JA構想」区域
- ・  は同構想による広域合併が実現された11の区域
- ・  は同構想による広域合併地区における未合併農協区域

熊本県農協合併の経過

| 地区名 | 農協名 4月1日 現在合計 | S60 | S61 | S62 | S63 | H1 | H2 | H3 | H4 | H5 | H6 | H7 | H8 | H9 | H10 | H11 | H12 | H13 | H14 | H15 | H16 | H17 | H18 | H19 | H20 | H21 | H22 | H23 | H24 | H25 |
|-----|---------------------|-----|-----|-----|-----|----|----|----|----|----|----|----|----|----|-----|-----|-----|-----|-----|-----|-----|-----|-----|-----|-----|-----|-----|-----|-----|-----|
| | | 132 | 131 | 117 | 116 | 89 | 85 | 84 | 78 | 44 | 44 | 42 | 37 | 31 | 30 | 28 | 28 | 18 | 17 | 17 | 17 | 15 | 15 | 15 | 14 | 14 | 14 | 14 | 14 | 14 |

| | | | | | | | | | | | | | | | | | | | | | | | | | | | | | | | |
|------|------|---|---|---|---------|---|---|---------|---|--------|---|---|---|---|---|---|---|---|---|---|---|---|---|---|---|---|---|---|---|---|--|
| 熊本 | 熊本市 | | | | | | | | | | | | | | | | | | | | | | | | | | | | | | |
| | 熊本秋津 | | | | | | | | | | | | | | | | | | | | | | | | | | | | | | |
| | 供合 | | | | S62.4.1 | | | | | | | | | | | | | | | | | | | | | | | | | | |
| | 小山戸島 | | | | 熊飽 | | | | | | | | | | | | | | | | | | | | | | | | | | |
| | 天明町 | | | | | | | H2.10.1 | | H4.4.1 | | | | | | | | | | | | | | | | | | | | | |
| | 河内 | | | | | | | 熊飽 | | 熊本市 | | | | | | | | | | | | | | | | | | | | | |
| | 熊本飽田 | | | | | | | | | | | | | | | | | | | | | | | | | | | | | | |
| | 北部 | | | | | | | | | | | | | | | | | | | | | | | | | | | | | | |
| (合計) | 8 | 8 | 2 | 2 | 2 | 2 | 1 | 1 | 1 | 1 | 1 | 1 | 1 | 1 | 1 | 1 | 1 | 1 | 1 | 1 | 1 | 1 | 1 | 1 | 1 | 1 | 1 | 1 | 1 | 1 | |

| | | | | | | | | | | | | | | | | | | | | | | | | | | | | | | | | |
|------|------|----|---|---|---------|---|---|--------|---|---|---|---|---|---|---|---|---|---|---|---|---|---|---|---|---|---|---|---|---|---|--|--|
| 宇城 | 河江 | | | | S63.4.1 | | | | | | | | | | | | | | | | | | | | | | | | | | | |
| | 小野部田 | | | | 熊本小川 | | | | | | | | | | | | | | | | | | | | | | | | | | | |
| | 海東 | | | | S62.4.1 | | | | | | | | | | | | | | | | | | | | | | | | | | | |
| | 熊本小川 | | | | 熊本小川 | | | | | | | | | | | | | | | | | | | | | | | | | | | |
| | 肥後豊野 | | | | S62.4.1 | | | | | | | | | | | | | | | | | | | | | | | | | | | |
| | 肥後中央 | | | | 下益城東 | | | H1.4.1 | | | | | | | | | | | | | | | | | | | | | | | | |
| | 砥用町 | | | | | | | 下益城東 | | | | | | | | | | | | | | | | | | | | | | | | |
| | 宇土市 | | | | | | | | | | | | | | | | | | | | | | | | | | | | | | | |
| | 熊本三角 | | | | | | | | | | | | | | | | | | | | | | | | | | | | | | | |
| | 不知火町 | | | | | | | | | | | | | | | | | | | | | | | | | | | | | | | |
| | 下益城北 | | | | | | | | | | | | | | | | | | | | | | | | | | | | | | | |
| 松橋町 | | | | | | | | | | | | | | | | | | | | | | | | | | | | | | | | |
| (合計) | 12 | 12 | 9 | 8 | 7 | 7 | 7 | 7 | 7 | 7 | 7 | 7 | 7 | 1 | 1 | 1 | 1 | 1 | 1 | 1 | 1 | 1 | 1 | 1 | 1 | 1 | 1 | 1 | 1 | 1 | | |

| | | | | | | | | | | | | | | | | | | | | | | | | | | | | | | | |
|--------|-------|----|----|----|---------|----|----|--------|---|---|---|---|---|---|---|---|---|---|---|---|---|---|---|---|---|---|---|---|---|---|--|
| 玉名 | 有明 | | | | S63.5.2 | | | | | | | | | | | | | | | | | | | | | | | | | | |
| | 荒尾市第一 | | | | 荒尾市 | | | | | | | | | | | | | | | | | | | | | | | | | | |
| | 荒尾市荒尾 | | | | | | | | | | | | | | | | | | | | | | | | | | | | | | |
| | 玉名市 | | | | | | | H1.4.1 | | | | | | | | | | | | | | | | | | | | | | | |
| | 玉名市伊倉 | | | | | | | 玉名市 | | | | | | | | | | | | | | | | | | | | | | | |
| | 長洲町 | | | | | | | | | | | | | | | | | | | | | | | | | | | | | | |
| | 高道 | | | | | | | | | | | | | | | | | | | | | | | | | | | | | | |
| | 睦合第一 | | | | | | | H1.4.1 | | | | | | | | | | | | | | | | | | | | | | | |
| | 岱明 | | | | | | | 岱明町 | | | | | | | | | | | | | | | | | | | | | | | |
| | 岱明町鍋 | | | | | | | | | | | | | | | | | | | | | | | | | | | | | | |
| | 横島 | | | | | | | | | | | | | | | | | | | | | | | | | | | | | | |
| | しあわせ | | | | | | | | | | | | | | | | | | | | | | | | | | | | | | |
| | 天水町 | | | | | | | | | | | | | | | | | | | | | | | | | | | | | | |
| | 玉東町 | | | | | | | | | | | | | | | | | | | | | | | | | | | | | | |
| | 菊水町 | | | | | | | | | | | | | | | | | | | | | | | | | | | | | | |
| 南関郷 | | | | | | | | | | | | | | | | | | | | | | | | | | | | | | | |
| 玉名市大浜町 | | | | | | | | | | | | | | | | | | | | | | | | | | | | | | | |
| (合計) | 17 | 17 | 17 | 17 | 12 | 12 | 12 | 12 | 2 | 2 | 2 | 2 | 2 | 2 | 2 | 2 | 2 | 2 | 2 | 2 | 2 | 2 | 2 | 2 | 2 | 2 | 2 | 2 | 2 | 2 | |

| 地区名 | 農協名 4月1日 現在合計 | S60 | S61 | S62 | S63 | H1 | H2 | H3 | H4 | H5 | H6 | H7 | H8 | H9 | H10 | H11 | H12 | H13 | H14 | H15 | H16 | H17 | H18 | H19 | H20 | H21 | H22 | H23 | H24 | H25 |
|-----|---------------------|-----|-----|-----|-----|----|----|----|----|----|----|----|----|----|-----|-----|-----|-----|-----|-----|-----|-----|-----|-----|-----|-----|-----|-----|-----|-----|
| | | 132 | 131 | 117 | 116 | 89 | 85 | 84 | 78 | 44 | 44 | 42 | 37 | 31 | 30 | 28 | 28 | 18 | 17 | 17 | 17 | 15 | 15 | 15 | 14 | 14 | 14 | 14 | 14 | 14 |

| | | | | | | | | | | | | | | | | | | | | | | | | | | | | | | | |
|------|------|---|---|---|---|---|---|---|---|---|---|---|---|---|---|---|---|---|---|---|---|---|---|---|---|---|---|---|---|---|--|
| 鹿本 | 山鹿市 | | | | | | | | | | | | | | | | | | | | | | | | | | | | | | |
| | 熊本鹿北 | | | | | | | | | | | | | | | | | | | | | | | | | | | | | | |
| | 菊鹿町 | | | | | | | | | | | | | | | | | | | | | | | | | | | | | | |
| | 鹿本町 | | | | | | | | | | | | | | | | | | | | | | | | | | | | | | |
| | 鹿央町 | | | | | | | | | | | | | | | | | | | | | | | | | | | | | | |
| | 植木町 | | | | | | | | | | | | | | | | | | | | | | | | | | | | | | |
| (合計) | 6 | 6 | 6 | 6 | 1 | 1 | 1 | 1 | 1 | 1 | 1 | 1 | 1 | 1 | 1 | 1 | 1 | 1 | 1 | 1 | 1 | 1 | 1 | 1 | 1 | 1 | 1 | 1 | 1 | 1 | |

| | | | | | | | | | | | | | | | | | | | | | | | | | | | | | | |
|------|-----|---|---|---|---|---|---|---|---|---|---|---|---|---|---|---|---|---|---|---|---|---|---|---|---|---|---|---|---|--|
| 菊池 | 菊池市 | | | | | | | | | | | | | | | | | | | | | | | | | | | | | |
| | 七城町 | | | | | | | | | | | | | | | | | | | | | | | | | | | | | |
| | 泗水町 | | | | | | | | | | | | | | | | | | | | | | | | | | | | | |
| | 西合志 | | | | | | | | | | | | | | | | | | | | | | | | | | | | | |
| | 合志町 | | | | | | | | | | | | | | | | | | | | | | | | | | | | | |
| | 旭志村 | | | | | | | | | | | | | | | | | | | | | | | | | | | | | |
| | 大津町 | | | | | | | | | | | | | | | | | | | | | | | | | | | | | |
| 菊陽町 | | | | | | | | | | | | | | | | | | | | | | | | | | | | | | |
| (合計) | 8 | 8 | 8 | 8 | 1 | 1 | 1 | 1 | 1 | 1 | 1 | 1 | 1 | 1 | 1 | 1 | 1 | 1 | 1 | 1 | 1 | 1 | 1 | 1 | 1 | 1 | 1 | 1 | 1 | |

| | | | | | | | | | | | | | | | | | | | | | | | | | | | | | | |
|------|-------|----|----|----|----|----|----|---|---|---|---|---|---|---|---|---|---|---|---|---|---|---|---|---|---|---|---|---|---|--|
| 阿蘇 | 黒川第一 | | | | | | | | | | | | | | | | | | | | | | | | | | | | | |
| | 阿蘇町中部 | | | | | | | | | | | | | | | | | | | | | | | | | | | | | |
| | 永水 | | | | | | | | | | | | | | | | | | | | | | | | | | | | | |
| | 尾ヶ石 | | | | | | | | | | | | | | | | | | | | | | | | | | | | | |
| | 内牧 | | | | | | | | | | | | | | | | | | | | | | | | | | | | | |
| | 阿蘇山田 | | | | | | | | | | | | | | | | | | | | | | | | | | | | | |
| | 南小国町 | | | | | | | | | | | | | | | | | | | | | | | | | | | | | |
| | 阿蘇小国 | | | | | | | | | | | | | | | | | | | | | | | | | | | | | |
| | 高森町 | | | | | | | | | | | | | | | | | | | | | | | | | | | | | |
| | 野尻 | | | | | | | | | | | | | | | | | | | | | | | | | | | | | |
| | 蘇陽町 | | | | | | | | | | | | | | | | | | | | | | | | | | | | | |
| | 阿蘇白水 | | | | | | | | | | | | | | | | | | | | | | | | | | | | | |
| | 久木野村 | | | | | | | | | | | | | | | | | | | | | | | | | | | | | |
| | 長陽村 | | | | | | | | | | | | | | | | | | | | | | | | | | | | | |
| | 西原村 | | | | | | | | | | | | | | | | | | | | | | | | | | | | | |
| | 阿蘇一の宮 | | | | | | | | | | | | | | | | | | | | | | | | | | | | | |
| | 黒川 | | | | | | | | | | | | | | | | | | | | | | | | | | | | | |
| 産山村 | | | | | | | | | | | | | | | | | | | | | | | | | | | | | | |
| 波野村 | | | | | | | | | | | | | | | | | | | | | | | | | | | | | | |
| (合計) | 19 | 19 | 14 | 14 | 14 | 14 | 14 | 8 | 7 | 7 | 7 | 7 | 7 | 7 | 7 | 7 | 7 | 1 | 1 | 1 | 1 | 1 | 1 | 1 | 1 | 1 | 1 | 1 | 1 | |

| 地区名 | 農協名 4月1日 現在合計 | S60 | S61 | S62 | S63 | H1 | H2 | H3 | H4 | H5 | H6 | H7 | H8 | H9 | H10 | H11 | H12 | H13 | H14 | H15 | H16 | H17 | H18 | H19 | H20 | H21 | H22 | H23 | H24 | H25 |
|-----|---------------------|-----|-----|-----|-----|----|----|----|----|----|----|----|----|----|-----|-----|-----|-----|-----|-----|-----|-----|-----|-----|-----|-----|-----|-----|-----|-----|
| | | 132 | 131 | 117 | 116 | 89 | 85 | 84 | 78 | 44 | 44 | 42 | 37 | 31 | 30 | 28 | 28 | 18 | 17 | 17 | 17 | 15 | 15 | 15 | 14 | 14 | 14 | 14 | 14 | 14 |

| | | | | | | | | | | | | | | | | | | | | | | | | | | | | | | | | |
|------|------|----|----|----|---|---|--------|---|---|---|---|--------|---|---|---|---|---|---|---------|---|---|---|---|---|---|---|---|---|---|---|--|--|
| 上益城 | 御船町 | | | | | | | | | | | | | | | | | | | | | | | | | | | | | | | |
| | 熊本大島 | | | | | | H元.4.1 | | | | | | | | | | | | | | | | | | | | | | | | | |
| | 六嘉 | | | | | | 上益城 | | | | | | | | | | | | | | | | | | | | | | | | | |
| | 甲佐 | | | | | | | | | | | | | | | | | | | | | | | | | | | | | | | |
| | 益城町 | | | | | | | | | | | | | | | | | | H13.4.2 | | | | | | | | | | | | | |
| | 矢部郷 | | | | | | | | | | | | | | | | | | 上益城 | | | | | | | | | | | | | |
| | 御岳 | | | | | | | | | | | | | | | | | | | | | | | | | | | | | | | |
| | 矢部町 | | | | | | | | | | | H6.6.1 | | | | | | | | | | | | | | | | | | | | |
| | 熊本清和 | | | | | | | | | | | 熊本矢部町 | | | | | | | | | | | | | | | | | | | | |
| | 広安 | | | | | | | | | | | | | | | | | | | | | | | | | | | | | | | |
| (合計) | 10 | 10 | 10 | 10 | 7 | 7 | 7 | 7 | 7 | 7 | 5 | 5 | 5 | 5 | 5 | 5 | 2 | 2 | 2 | 2 | 2 | 2 | 2 | 2 | 1 | 1 | 1 | 1 | 1 | 1 | | |

| | | | | | | | | | | | | | | | | | | | | | | | | | | | | | | | | |
|------|-------|----|----|----|----|---|--------|--------|---|---|---|---|---|---|---|---|---|---|---|---|---|---|---|---|---|---|---|---|---|---|--|--|
| 八代 | 八代市 | | | | | | | | | | | | | | | | | | | | | | | | | | | | | | | |
| | 八千把 | | | | | | H元.4.1 | | | | | | | | | | | | | | | | | | | | | | | | | |
| | 郡築 | | | | | | 八代市 | | | | | | | | | | | | | | | | | | | | | | | | | |
| | 龍峯中央 | | | | | | | | | | | | | | | | | | | | | | | | | | | | | | | |
| | 日奈久第一 | | | | | | | | | | | | | | | | | | | | | | | | | | | | | | | |
| | 和鹿島 | | | | | | | | | | | | | | | | | | | | | | | | | | | | | | | |
| | 八代吉野 | | | | | | | H元.5.1 | | | | | | | | | | | | | | | | | | | | | | | | |
| | 野津 | | | | | | | 竜北町 | | | | | | | | | | | | | | | | | | | | | | | | |
| | 竜北 | | | | | | | | | | | | | | | | | | | | | | | | | | | | | | | |
| | 金剛 | | | | | | | | | | | | | | | | | | | | | | | | | | | | | | | |
| | 千丁町 | | | | | | | | | | | | | | | | | | | | | | | | | | | | | | | |
| | 熊本氷川 | | | | | | | | | | | | | | | | | | | | | | | | | | | | | | | |
| | 坂本村 | | | | | | | | | | | | | | | | | | | | | | | | | | | | | | | |
| | 鏡 | | | | | | | | | | | | | | | | | | | | | | | | | | | | | | | |
| | 文政 | | | | | | | H元.4.1 | | | | | | | | | | | | | | | | | | | | | | | | |
| 有佐 | | | | | | | 鏡 | | | | | | | | | | | | | | | | | | | | | | | | | |
| 太田郷 | | | | | | | | | | | | | | | | | | | | | | | | | | | | | | | | |
| 北新地 | | | | | | | | | | | | | | | | | | | | | | | | | | | | | | | | |
| (合計) | 18 | 18 | 18 | 18 | 12 | 9 | 9 | 9 | 9 | 9 | 4 | 4 | 4 | 3 | 3 | 3 | 3 | 3 | 3 | 3 | 3 | 1 | 1 | 1 | 1 | 1 | 1 | 1 | 1 | 1 | | |

総合農協一覽

※代表権を有する者

平成26年1月1日現在

| 名称 | 電話番号 FAX番号 | 住所 | 代表者・常勤役員等 | 設立 年月日 | 市町村 | 合併 |
|----|---------------|----|-----------|-----------|-----|----|
|----|---------------|----|-----------|-----------|-----|----|

(熊本農政事務所管内 1農協)

| | | | | | | |
|-----|------------------------------|------------------------------|--|--------|----------------------------|---|
| 熊本市 | 096-362-1151 096-363-6824 | 〒860-8503 熊本市中央区南熊本1-7-26 | 組合長 ※ 宮本 隆幸 副組合長 ※ 今井 洋介 専務理事 ※ 宮本 英明 常勤監事 吉村 和俊 参事 中村 司 | H4.4.1 | 熊本市 (旧城南町、旧富合町、旧植木町を除く) | ○ |
|-----|------------------------------|------------------------------|--|--------|----------------------------|---|

(宇城地域振興局管内 1農協)

| | | | | | | |
|------|------------------------------|----------------------------|--|---------|---|---|
| 熊本宇城 | 0964-34-3311 0964-34-3322 | 〒869-0502 宇城市松橋町松橋357-1 | 会長 園田 俊宏 組合長 ※ 小崎 憲一 常務理事 ※ 畑野 十平 常務理事 ※ 堀 幹男 常勤監事 高道 和喜 参事 岩岡 邦明 参事 高橋 重吉 | H8.10.1 | 宇土市 宇城市 美里町 熊本市 (旧城南町、旧富合町) | ○ |
|------|------------------------------|----------------------------|--|---------|---|---|

(玉名地域振興局管内 2農協)

| | | | | | | |
|--------|------------------------------|---------------------------|--|-----------|--|---|
| 玉名 | 0968-72-5500 0968-72-5700 | 〒865-8555 玉名市六田7-1 | 会長 浦田 勝 組合長 ※ 橋本 明利 常務理事 ※ 荒木 一成 常務理事 ※ 山本 弘憲 常勤監事 鶴田 良助 参事 浦津 健次 | H5.4.1 | 荒尾市 玉名市 玉東町 和水町 南関町 長洲町 | ○ |
| 玉名市大浜町 | 0968-76-2121 0968-76-2124 | 〒865-0055 玉名市大浜町2162-1 | 組合長 ※ 松本 恒幸 副組合長 ※ 渡邊 信幸 常務理事 村上 浩 参事 石川 圭一郎 | S34.12.27 | 玉名市大浜町 | |

(鹿本地域振興局管内 1農協)

| | | | | | | |
|----|------------------------------|----------------------------|--|--------|----------------------|---|
| 鹿本 | 0968-41-5120 0968-41-5121 | 〒861-0562 山鹿市鹿央町持松159-1 | 組合長 ※ 松下 隆裕 副組合長 ※ 西川 憲一 常務理事 ※ 八木田 隆文 常勤監事 北井 孝範 参事 渡邊 純雄 | H元.4.1 | 山鹿市 熊本市 (旧植木町) | ○ |
|----|------------------------------|----------------------------|--|--------|----------------------|---|

(菊池地域振興局管内 1農協)

| | | | | | | |
|------|------------------------------|--------------------------|---|--------|--------------------------|---|
| 菊池地域 | 0968-23-3500 0968-23-3515 | 〒869-1205 菊池市旭志川辺1875 | 会長 上村 幸男 組合長 ※ 川口 司 副組合長 ※ 三角 修 常務理事 杉水 淳二 常勤監事 高木 公男 参事 越猪 幹仁 | H元.4.1 | 菊池市 合志市 大津町 菊陽町 | ○ |
|------|------------------------------|--------------------------|---|--------|--------------------------|---|

(阿蘇地域振興局管内 1農協)

| | | | | | | |
|----|------------------------------|-----------------------------|--|---------|--|---|
| 阿蘇 | 0967-22-6111 0967-23-1088 | 〒869-2612 阿蘇市一の宮町宮地387-5 | 組合長 ※ 工藤 保雄 専務理事 ※ 笹原 光司 常務理事 ※ 宇藤 仁 常務理事 ※ 岩下 勇人 常勤監事 徳永 隆紀 参事 佐伯 一雄 | H13.4.2 | 阿蘇市 南小国町 小国町 産山村 高森町 南阿蘇村 西原村 山都町(旧蘇陽町) | ○ |
|----|------------------------------|-----------------------------|--|---------|--|---|

※代表権を有する者

| 名称 | 電話番号 FAX番号 | 住所 | 代表者・常勤役員等 | 設立 年月日 | 市町村 | 合併 |
|----|---------------|----|-----------|-----------|-----|----|
|----|---------------|----|-----------|-----------|-----|----|

(上益城地域振興局管内 1農協)

| | | | | | | |
|-----|------------------------------|-------------------------------|---|---------|---|---|
| 上益城 | 096-234-1155 096-234-0890 | 〒861-3243 上益城郡甲佐町大字白旗543-1 | 組合長 ※梅田 穰 副組合長 ※増本 歸一 常務理事 ※豊田 良富 常勤監事 大山 裕史 参事 児玉 豊和 | H13.4.2 | 御船町 嘉島町 益城市 甲佐町 山都町(旧蘇 陽町除く) | ○ |
|-----|------------------------------|-------------------------------|---|---------|---|---|

(八代地域振興局管内 1農協)

| | | | | | | |
|------|------------------------------|-------------------------|--|--------|------------|---|
| 八代地域 | 0965-35-3333 0965-35-4813 | 〒866-0043 八代市古城町2690 | 組合長 ※加来 誠一 副組合長 ※赤星 勤次 常務理事 ※田島 幹雄 常勤監事 森田 祐史 本部長 稲田 昭二 本部長 奥村 弘幸 | H7.7.1 | 八代市 氷川町 | ○ |
|------|------------------------------|-------------------------|--|--------|------------|---|

(芦北地域振興局管内 1農協)

| | | | | | | |
|------|------------------------------|----------------------------|---|--------|--------------------|---|
| あしきた | 0966-82-2515 0966-82-2673 | 〒869-5441 葦北郡芦北町大字佐敷424 | 組合長 ※高峰 博美 常務理事 ※前田 富二夫 常務理事 ※釜 博志 常勤監事 池田 英喜 本部長 丁 道夫 本部長 白坂 主税 | H5.4.1 | 水俣市 芦北町 津奈木町 | ○ |
|------|------------------------------|----------------------------|---|--------|--------------------|---|

(球磨地域振興局管内 1農協)

| | | | | | | |
|------|------------------------------|----------------------------|--|---------|--|---|
| 球磨地域 | 0966-38-1101 0966-38-0099 | 〒868-0302 球磨郡錦町一武2657-4 | 組合長 ※箕毛 正勝 常務理事 ※秋山 昇 常務理事 ※濱崎 美信 常勤監事 嶋田 鉄也 本部長 大門 光典 | H4.10.1 | 人吉市 錦町 あさぎり町 多良木町 湯前町 水上村 相良村 五木村 山江村 球磨村 | ○ |
|------|------------------------------|----------------------------|--|---------|--|---|

(天草地域振興局管内 3農協)

| | | | | | | |
|------|------------------------------|---------------------------|---|---------|-------------------------|---|
| 本渡五和 | 0969-23-2231 0969-23-6298 | 〒863-0031 天草市南新町9-22 | 組合長 ※久保 源三 常務理事 ※池崎 司 常務理事 ※前田 利男 常勤監事 船島 健 参事 田口 真吾 | H元.7.1 | 天草市 (旧本渡市及 び旧五和町) | |
| あまくさ | 0969-22-1100 0969-22-1130 | 〒863-0032 天草市太田町1-2 | 組合長 ※川口 義英 副組合長 武部 満 常務理事 ※濱崎 逸志 常務理事 ※本多 常義 常勤監事 岡野 雪則 参事 崎本 和人 | H4.10.1 | 上天草市 天草市 | ○ |
| 苓北町 | 0969-35-1441 0969-35-1420 | 〒863-2503 天草郡苓北町志岐1010 | 組合長 ※溝上 直 常務理事 ※稲尾 広幸 常務理事 ※濱石 和男 | S40.4.1 | 苓北町 | |

連合会一覧

※代表権を有する者

平成26年1月1日現在

| 名 称 | | 代表者・常勤役員等 | 設立 年月日 | 郵便番号 | 住所 | 電話番号 |
|--------------------------------------|----------------------------|--|-----------|----------|----------------|--------------|
| 県 区 域 の 連 合 会 ※ | 熊本県農業協同組合 中 央 会 | 会長 ※ 園田 俊宏 副会長 梅田 穰 常務理事 江 誠一郎 参事 竹熊 猛 | S29.12.1 | 860-0842 | 熊本市中央区南千反畑町2-3 | 096-328-1000 |
| | 熊本県経済 農業協同組合連合会 | 代表理事会長 ※ 上村 幸男 副会長理事 松下 隆裕 代表理事専務 ※ 武部 満 代表理事常務 ※ 矢野 秀一 | S26.4.20 | 860-8528 | 熊本市中央区南千反畑町3-1 | 096-328-1115 |
| | 熊本県厚生 農業協同組合連合会 | 代表理事会長 ※ 園田 俊宏 副会長理事 梅田 穰 代表理事常務 ※ 高森 猛 | S50.11.17 | 860-0842 | 熊本市中央区南千反畑町2-3 | 096-328-1250 |
| | 熊本県畜産 農業協同組合連合会 | 代表理事会長 ※ 穴見 盛雄 副会長理事 太田黒 鐵郎 参事 井野 勲 | S23.11.29 | 861-2192 | 熊本市東区桜木6-3-54 | 096-365-8811 |
| | 熊本県酪 農業協同組合連合会 | 代表理事会長 ※ 吉田 孝壽 副会長理事 川口 司 副会長理事 山田 政晴 常務理事 新美 浩 | S29.4.3 | 861-8041 | 熊本市東区戸島5-10-15 | 096-388-3511 |
| | 熊本県果実 農業協同組合連合会 | 代表理事会長 ※ 浦田 勝 副会長理事 高峰 博美 代表理事常務 ※ 原田 悌二 管理本部長 有働 雄一 | S29.9.9 | 861-8514 | 熊本市東区小山町1846 | 096-389-3311 |
| 全国 区域 連合会 | 全国共済 農業協同組合連合会 熊本県本部 | 運営委員会会 長 園田 俊宏 運営委員会副 会長 高峰 博美 本部長 前田 文徳 副本部長 田上 正英 | S31.12.29 | 860-0842 | 熊本市中央区南千反畑町2-3 | 096-328-1200 |

※果実連は、一部県区域を超える。

専門農協一覽

平成26年1月1日現在

| 種別 | 名称 | 組合長 | 郵便番号 | 住所 | 設立年 | 電話番号 |
|------|---------|--------|----------|------------------|------|--------------|
| 開拓 | 肥後開拓 | 村松 俊昭 | 862-0954 | 熊本市中央区神水1-15-45 | H.21 | 096-386-5366 |
| 開拓 | 菊池新興開拓 | 野口 栄一 | 861-1115 | 合志市豊岡1900-62 | S.48 | 096-248-0058 |
| 畜産 | 熊本県畜産 | 太田黒 鐵郎 | 861-2192 | 熊本市東区桜木6-3-54 | H.7 | 096-369-0077 |
| 畜産 | 天草畜産 | 澤地 茂 | 863-2171 | 天草市佐伊津町682 | S.23 | 0969-22-3189 |
| 畜産 | 南阿蘇畜産 | 塚元 秀典 | 869-1603 | 阿蘇郡高森町色見2241 | S.23 | 0967-62-0715 |
| 畜産 | 球磨畜産 | 西田 数男 | 868-0302 | 球磨郡錦町大字一武1546 | S.23 | 0966-38-3777 |
| 酪農 | 熊本市中央酪農 | 安武 英之 | 860-0822 | 熊本市中央区本山町115 | S.36 | 096-364-9290 |
| 酪農 | 火の国酪農 | 中原 和也 | 861-8045 | 熊本市東区小山4-8-112 | H.25 | 096-380-6996 |
| 酪農 | 荒尾酪 | 荒尾 清志 | 864-0166 | 荒尾市府本1184 | S.28 | 0968-68-2362 |
| 酪農 | 玉名酪 | 吉田 孝壽 | 865-0064 | 玉名市中1334-1 | S.34 | 0968-72-5114 |
| 酪農 | 鹿本酪農 | 隈部 洋 | 861-0304 | 山鹿市鹿本町御宇田290 | S.35 | 0968-46-2171 |
| 酪農 | 大矢野地方酪 | 中原 薫育 | 869-3603 | 上天草市大矢野町中636 | S.23 | 0964-56-0059 |
| 酪農 | 大阿蘇酪 | 倉岡 繁 | 869-2612 | 阿蘇市一の宮町宮地4514 | S.56 | 0967-22-3123 |
| 酪農 | 熊本酪 | 松島 喜一 | 861-1112 | 合志市幾久富1383 | H.16 | 096-248-0014 |
| 酪農 | 熊本市酪農 | 相馬 安伸 | 869-1102 | 菊池郡菊陽町原水字南下原1389 | S.30 | 096-232-2601 |
| 酪農 | 西阿蘇酪 | 山田 政晴 | 861-2401 | 阿蘇郡西原村大字鳥子660 | S.59 | 096-279-3618 |
| 酪農 | 熊本乳牛 | 林田 篤 | 861-3108 | 上益城郡嘉島町下仲間770-2 | S.24 | 096-237-1025 |
| 酪農 | ホワイト酪 | 東 吉次郎 | 868-0431 | 球磨郡あさぎり町岡原北132-1 | S.55 | 0966-45-4380 |
| 酪農 | 球磨酪農 | 田山 千年 | 868-0094 | 球磨郡相良村深水2251 | S.32 | 0966-35-0681 |
| 養鶏 | 熊本県鶏卵販売 | 靄田 茂敏 | 861-2101 | 熊本市東区桜木6-3-54 | S.43 | 096-369-8170 |
| 養鶏 | 熊本県養鶏 | 三宮 正信 | 861-1103 | 合志市野々島4393-190 | S.23 | 096-242-3131 |
| 牧野管理 | 宇良野牧野 | 大村 信一郎 | 869-1211 | 菊池郡大津町矢護川894-2 | S.29 | 096-293-4565 |
| 牧野管理 | 矢護川牧野 | 大村 吉幸 | 869-1211 | 菊池郡大津町矢護川1314 | S.39 | 096-293-5058 |
| 牧野管理 | 瀬田立野牧野 | 吉野 正博 | 869-1235 | 菊池郡大津町室773-3 | S.31 | 096-293-8924 |
| 牧野管理 | 長野牧野 | 山口 達志 | 869-1403 | 阿蘇郡南阿蘇村長野497 | S.25 | 0967-67-0606 |
| 牧野管理 | 柿野山田牧野 | 瀬川 一男 | 869-1411 | 阿蘇郡南阿蘇村河陰4658-1 | S.25 | 0967-67-0578 |
| 園芸特産 | 熊本県椎茸 | 毛利 美勝 | 861-8045 | 熊本市東区小山4-6-113 | S.23 | 096-380-3300 |
| 園芸特産 | 熊本県花き園芸 | 岡本 正巳 | 861-4106 | 熊本市南区南高江5-6-71 | S.23 | 096-357-8700 |
| 園芸特産 | 熊本県樹芸 | 月岡 義勝 | 861-8030 | 熊本市東区小山町2062-1 | S.46 | 096-380-0555 |

29組合 ※県区域を越える熊本県畜産を含む



グ ラ フ

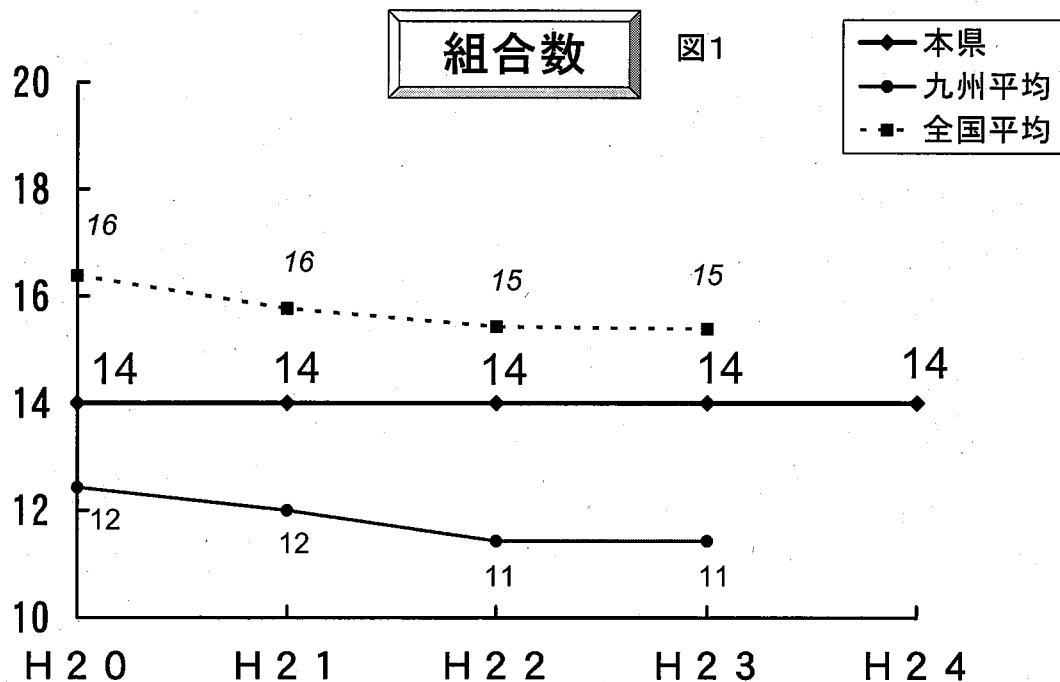
1 組織

本県の総合農協数は県中央会に「農協合併推進本部」が設置された昭和60年には132組合あったが、その後合併が進み、平成20年4月に上益城地区2組合（上益城、広安）が合併して以降は、平成25年4月現在で14組合となっている（図1）。

組合員総数は159,991人と前年度より909人増加した。正組合員数は農業従事者の高齢化による離農等を背景として1,702人減少したものの、准組合員数は各農協が貯金、融資、ガソリンスタンド等の利用者に対し准組合員への加入を促進していること等により2,611人増加したため、全体では増加となった（図2）。

役員数は前年度から9名の減少であったが、過去5年間はほぼ横ばいで推移している（図7）。

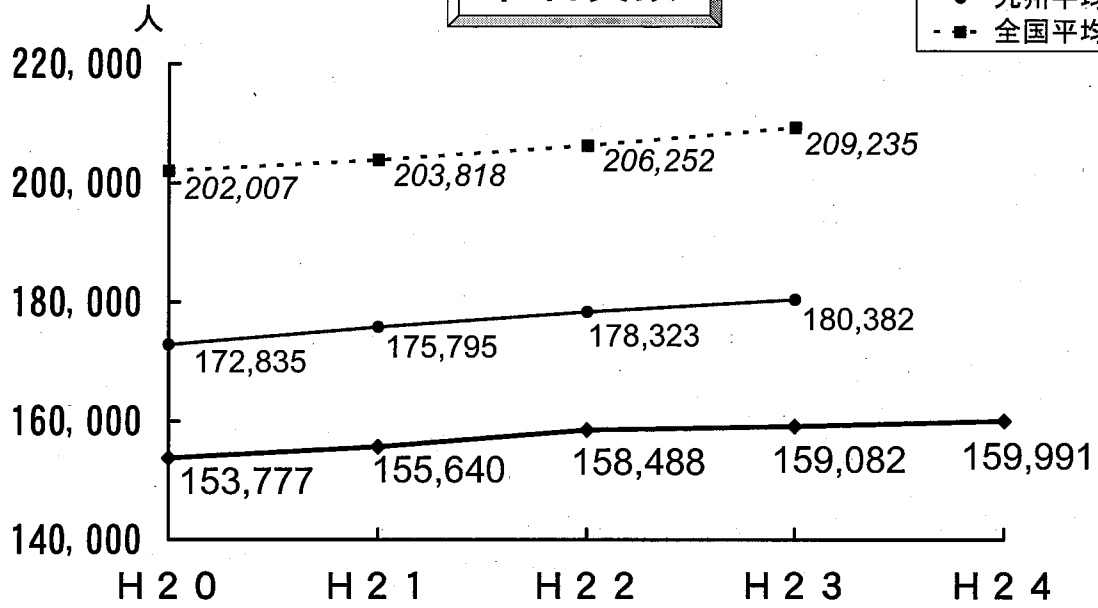
職員数は前年度から345人減少し、5,364人であった（図10）。職員数は減少したものの組合員の総数は増加していることから、職員1人あたりの組合員数は29.8人と前年度よりも増加した（図12）。



組合員数


図2

- ◆ 本県
- 九州平均
- 全国平均



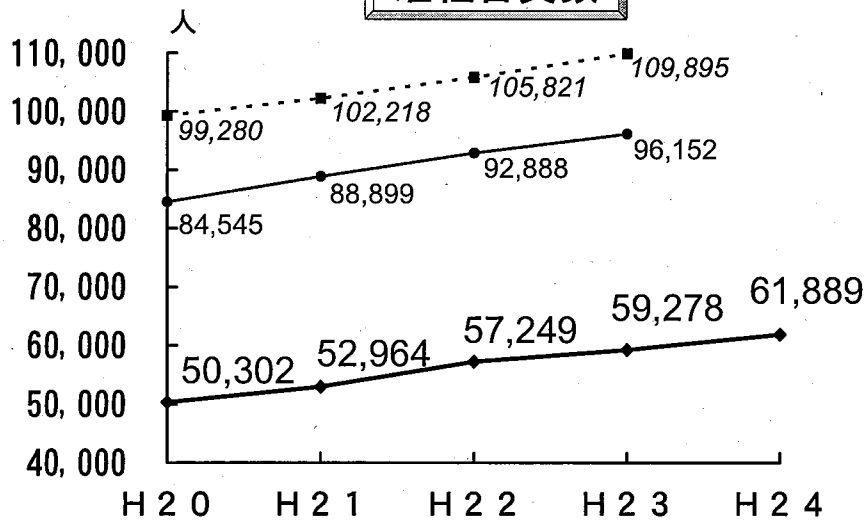
正組合員数

図3



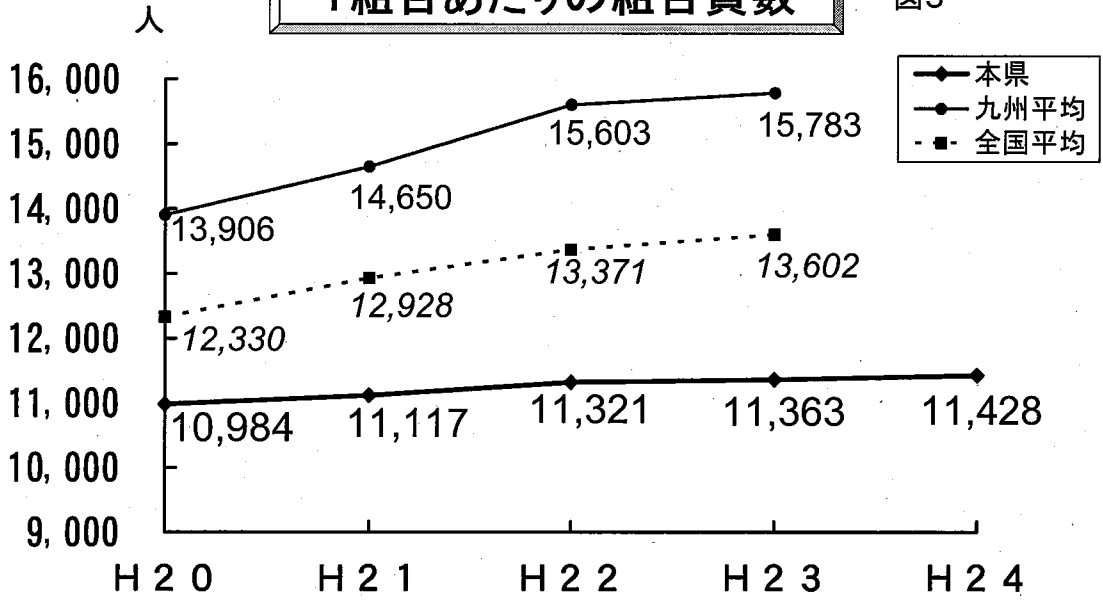
准組合員数

図4



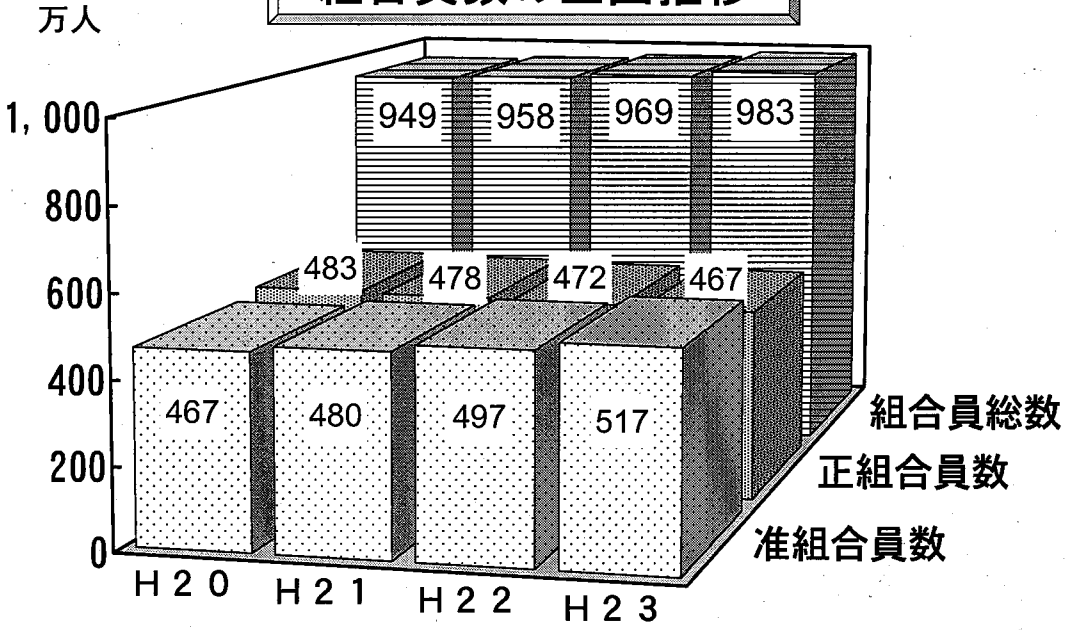
1組合あたりの組合員数

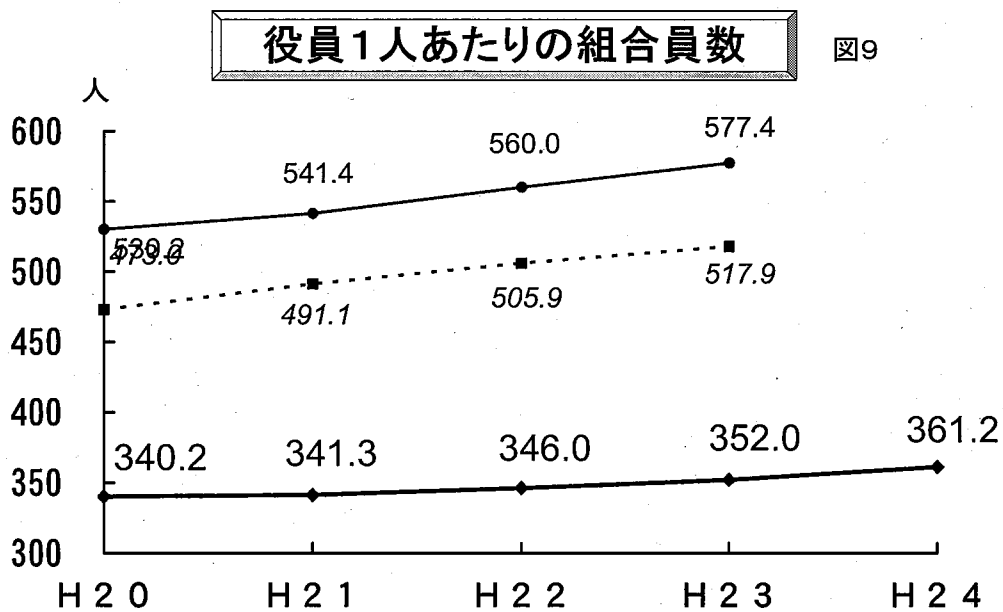
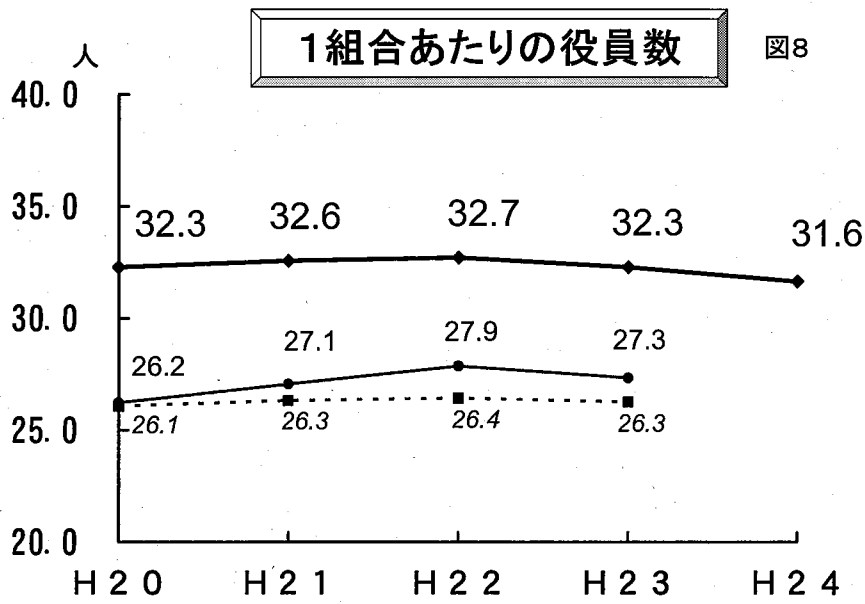
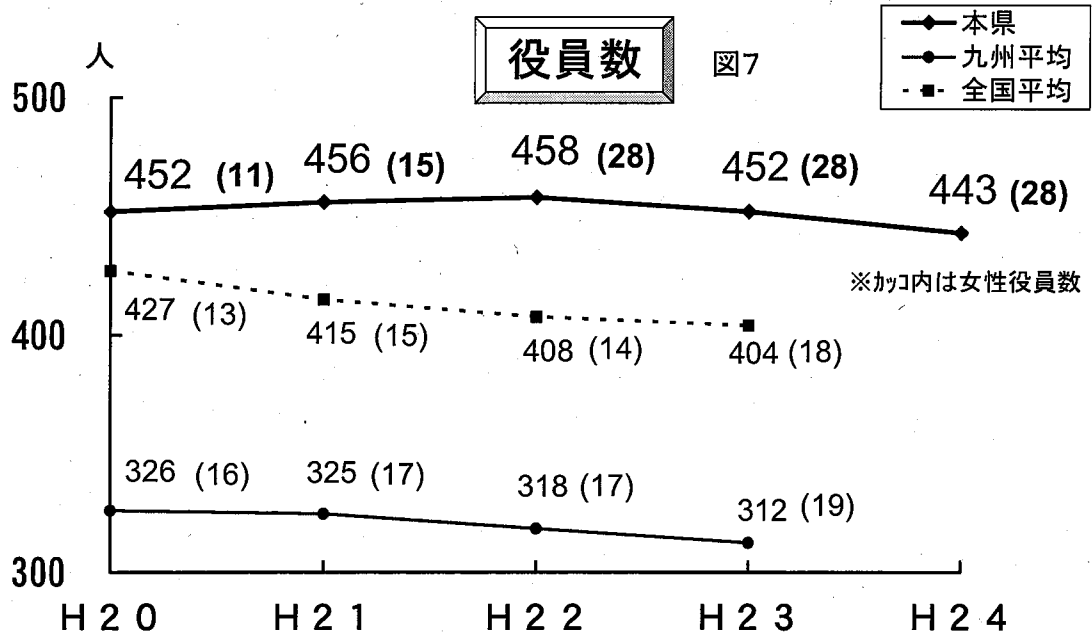
図5

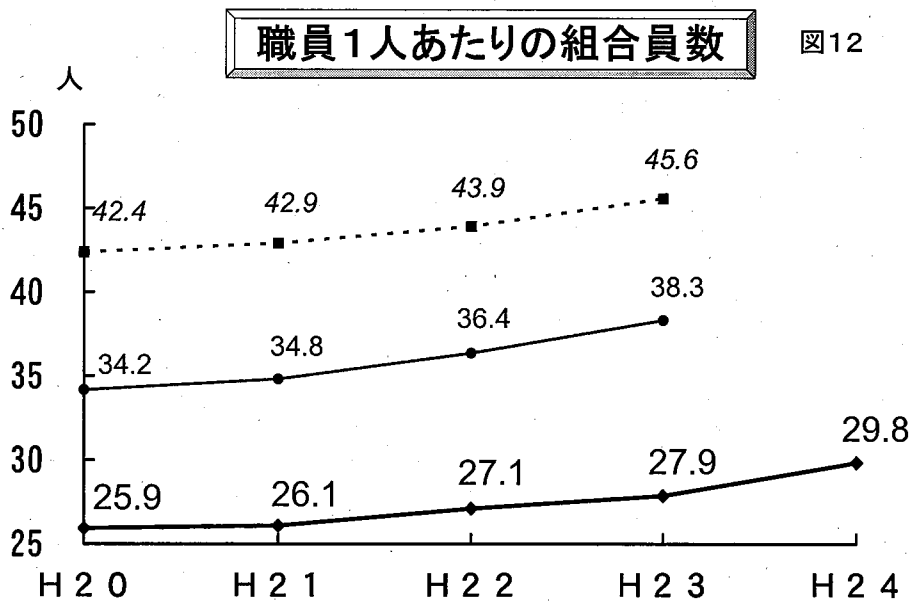
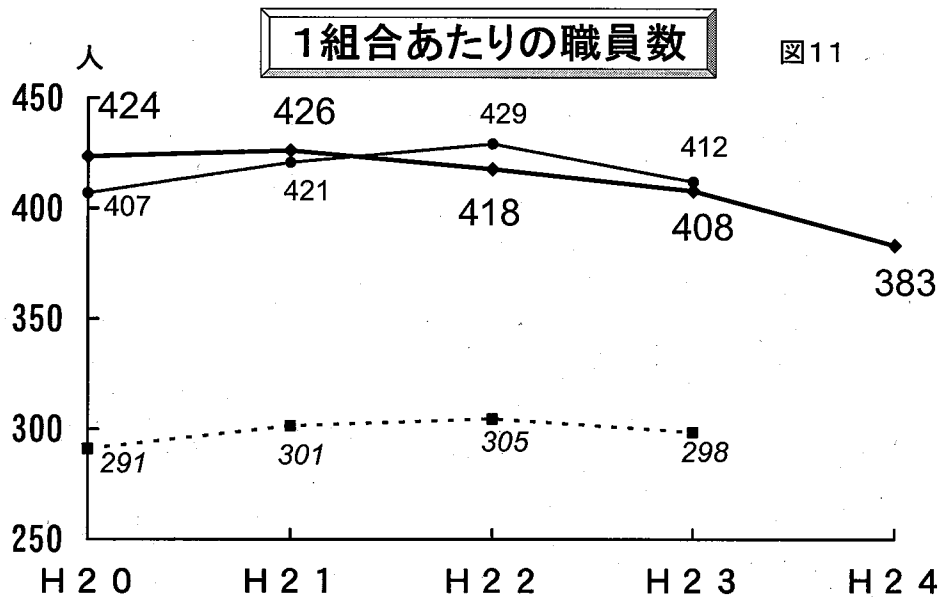
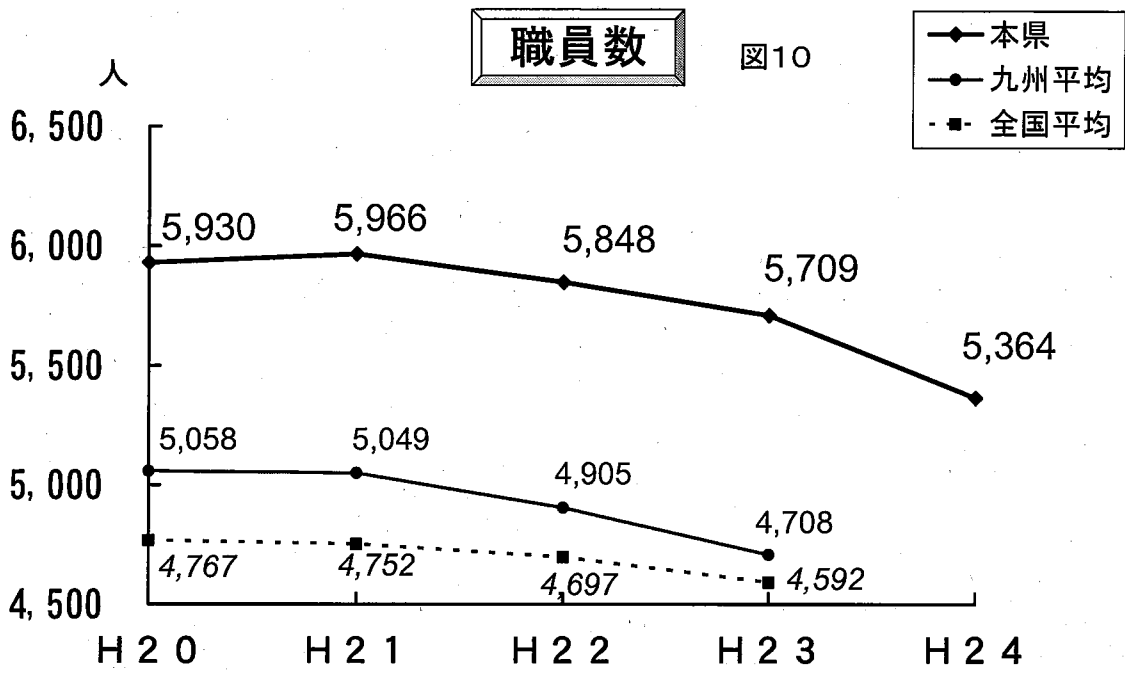


組合員数の全国推移

図6







2 事業

①全体事業

《利益等の状況》

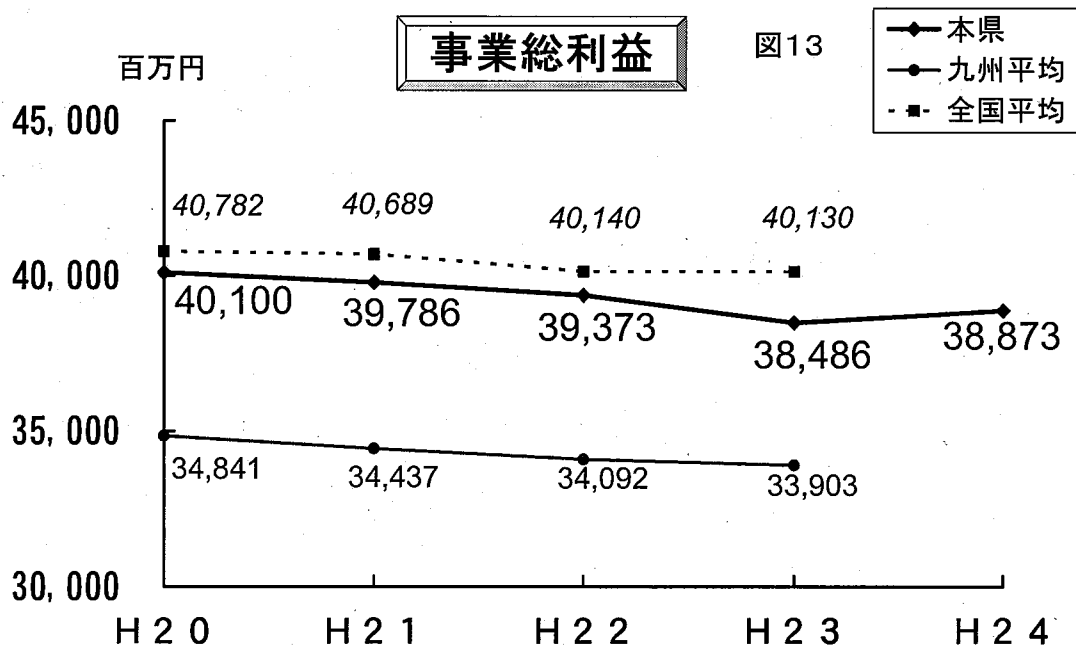
事業総利益は 38,873 百万円と前年度と比較して 387 百万円増（対前年比+1.0%）と3年ぶりの増加となった。主要4事業では購買事業総利益は減少したものの、信用事業・共済事業・販売事業の3事業は増益となった（図13、P48、P49損益計算書一覧）。

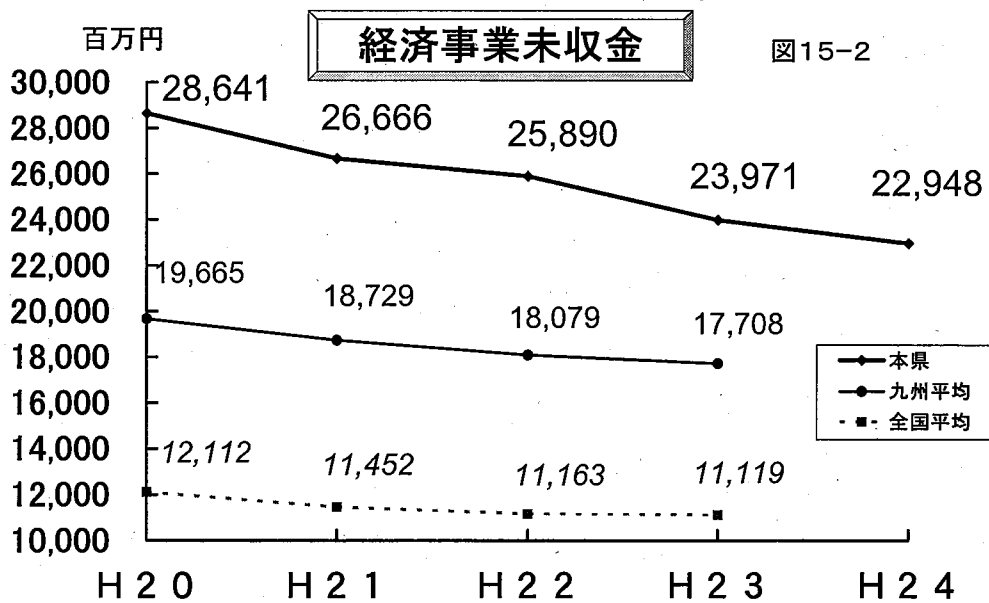
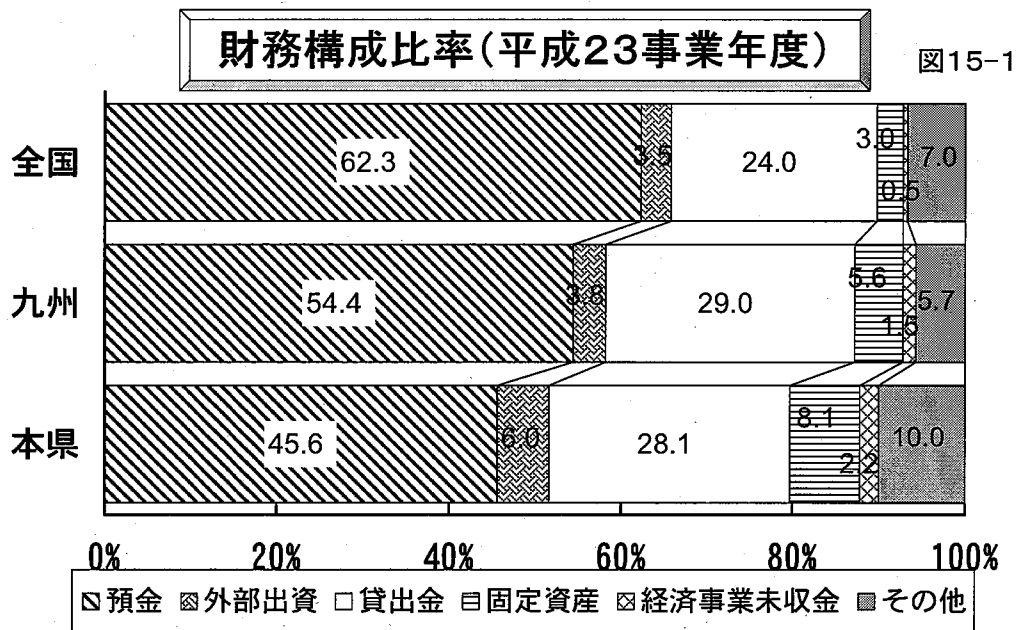
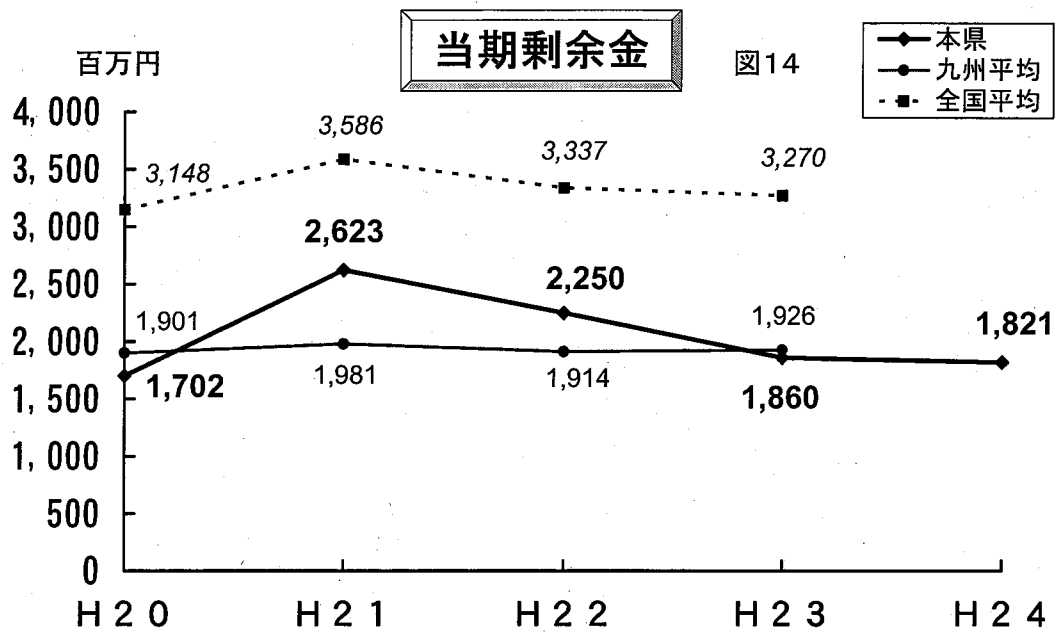
各JAの保有施設における減損損失の増加等を要因として、当期剰余金は1,821百万円と39百万円の減少（同▲2.1%）であった（図14）。

財務構成比率では、本県は九州・全国平均と比較して預金の占める割合が小さく、外部出資、固定資産、経済事業未収金、その他資産の占める割合が大きいのが特徴である（図15-1）。なお、経済事業未収金については22,948百万円と、5年間で5,693百万円減少したものの資産に占める割合が高いため、未収金の固定化には注意が必要である（図15-2）。

職員数の担当事業別割合を見ると、本県は九州・全国平均よりも購買事業に占める職員の割合が大きく、事業総利益の構成比でも購買事業の占める割合が大きい状況にある（図16、図17）。

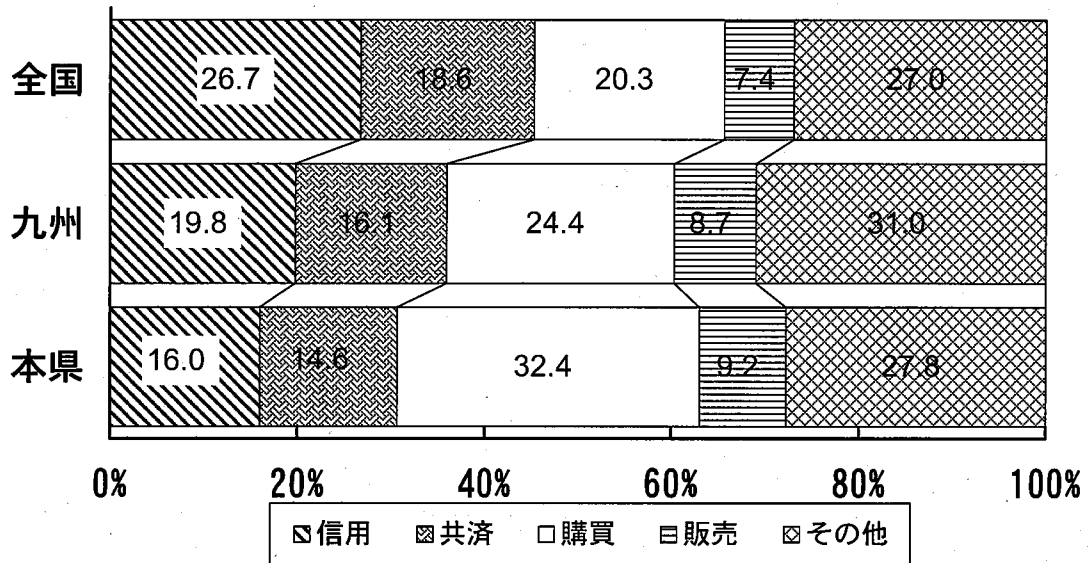
組合員資本構成比率における本県の特徴は、出資金の占める割合が九州・全国平均と比較して大きいことである。正組合員の減少等の影響で過去5年間の出資金は減少傾向にあり、今後も内部留保による自己資本の増強が求められる（図19、P47貸借対照表）。





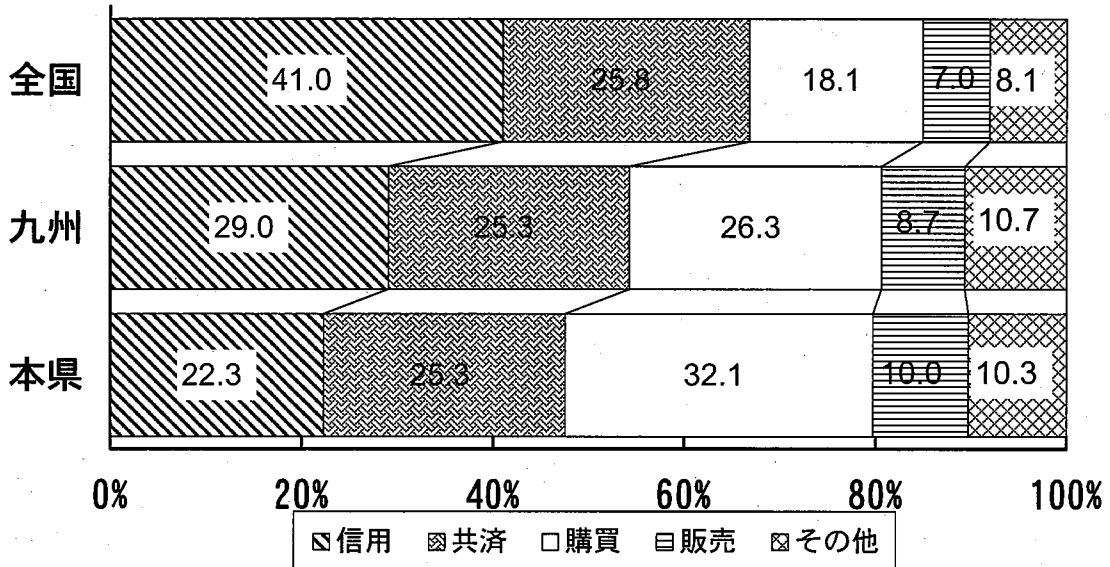
職員数の担当事業別割合(平成23事業年度)

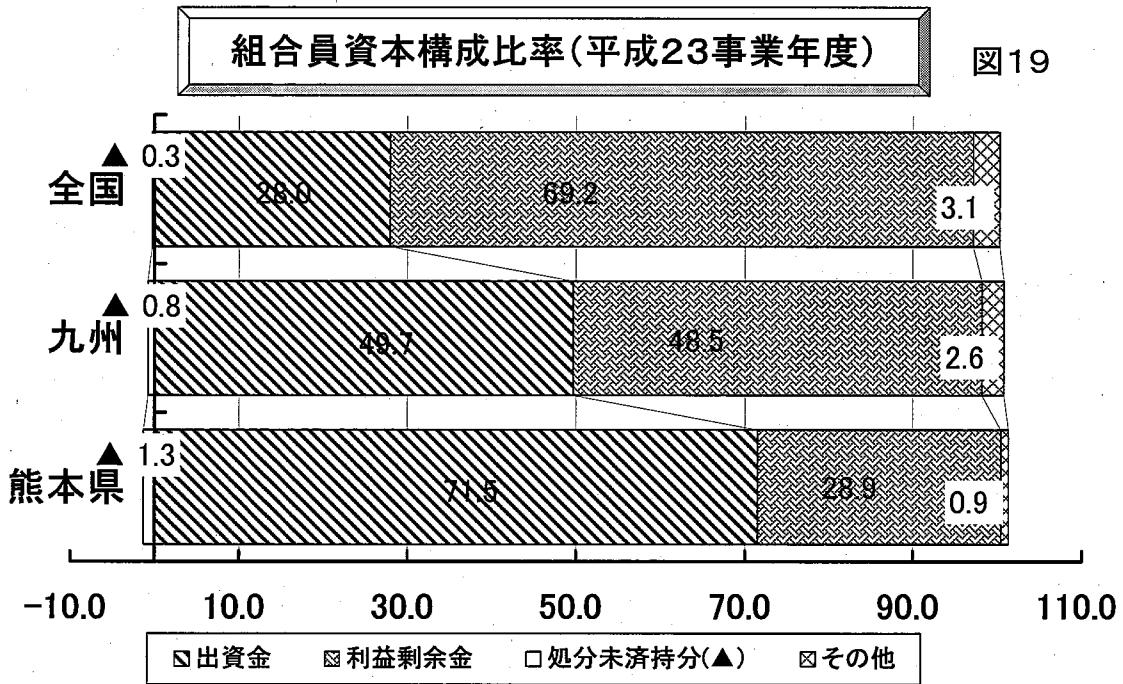
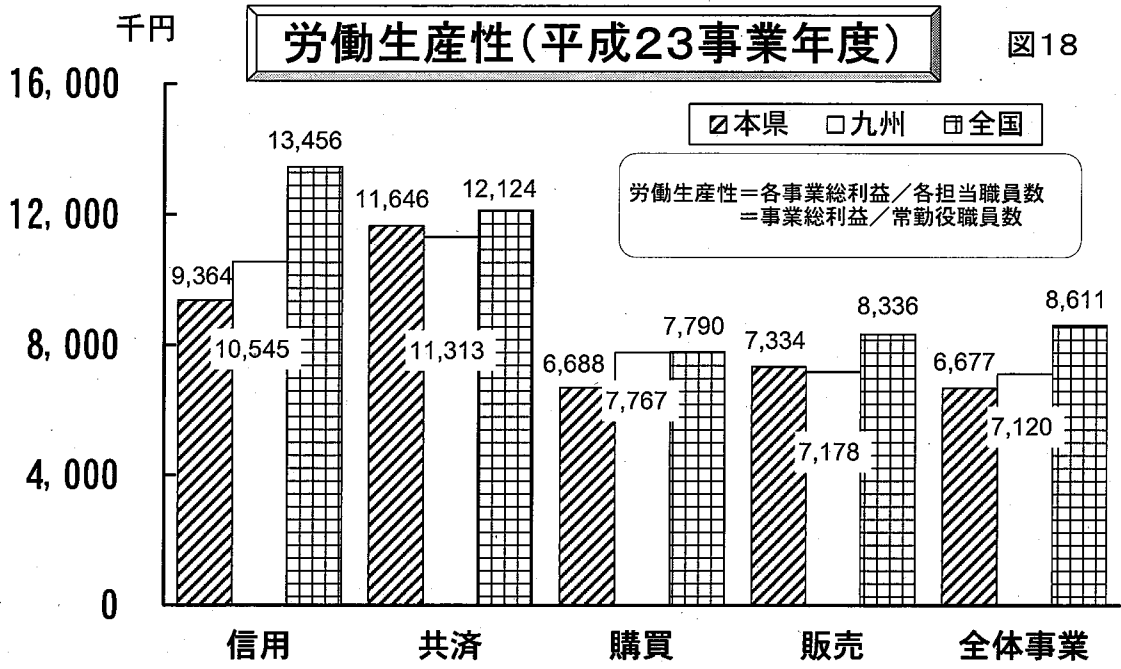
図16



事業総利益の構成比(平成23事業年度)

図17



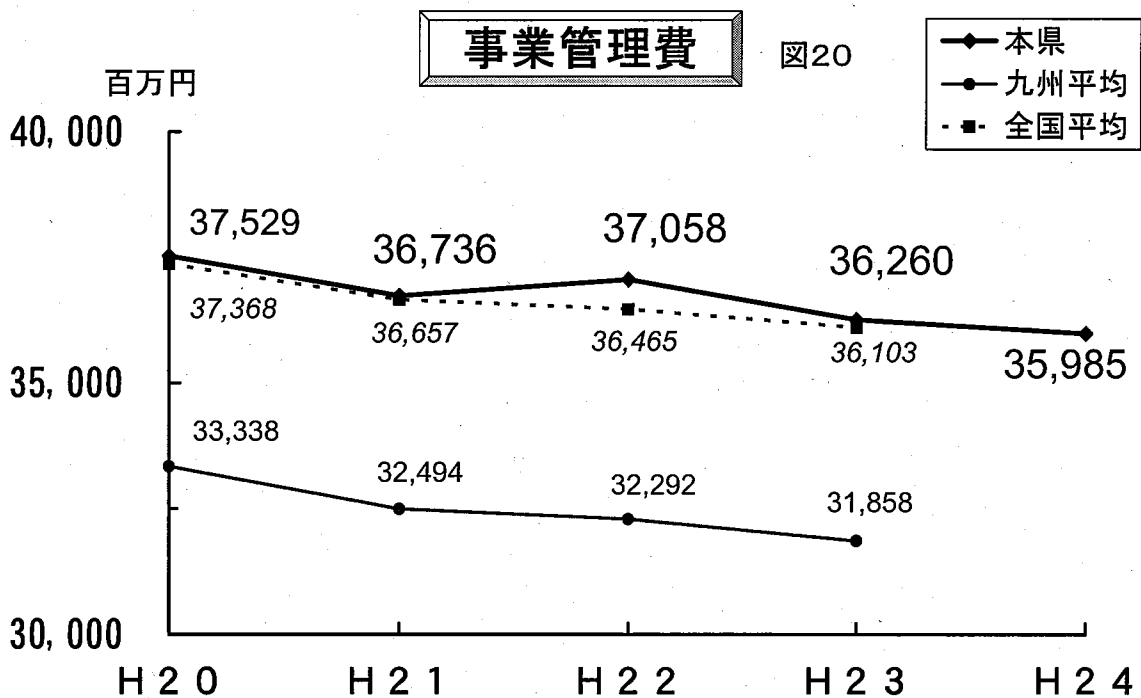


《管理費の状況》

事業管理費は前年度より275百万円減少（対前年度比▲0.8%）し、35,985百万円となった（図20）。給料手当は48百万円減少（同▲0.2%）とほぼ横ばいだったものの、施設費（減価償却費等）の減少によりその他事業管理費が256百万円減少（同▲2.7%）したことが要因であった（P49損益計算書一覧）。

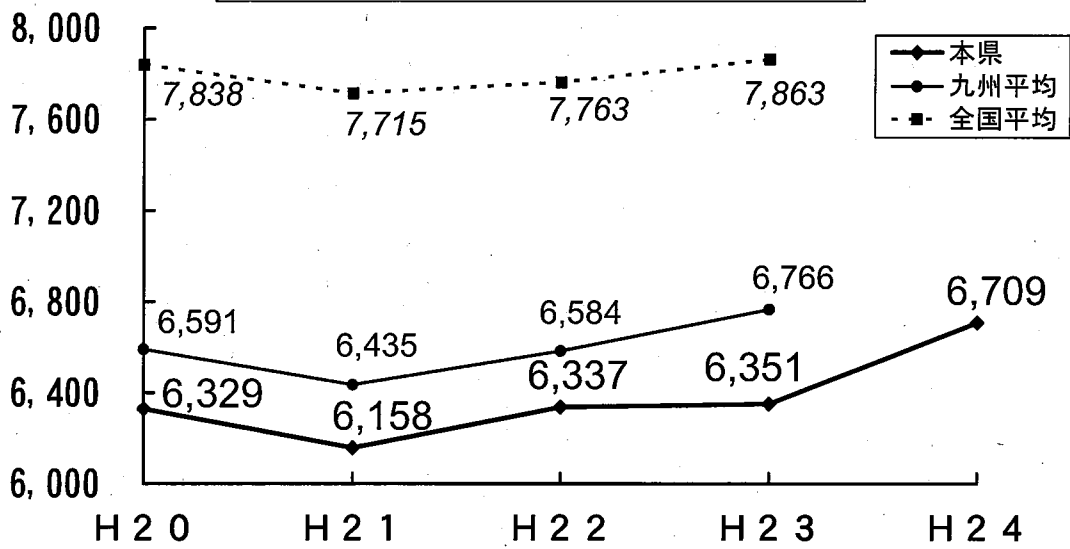
事業管理費は減少したものの、事業総利益が387百万円増加（同+1.0%）したことから、事業管理费率（事業管理費／事業総利益）は92.6%、労働分配率（人件費／事業総利益）は68.9%と改善した（図22、図23）。人件费率（人件費／事業管理費）は74.5%で、前年度より上昇した（図24）。

一方で、役員報酬、職員の平均給与はともに九州・全国平均を下回って推移しており、職員一人あたりの事業管理費も九州・全国平均を下回っている（図21、図25、図26）。



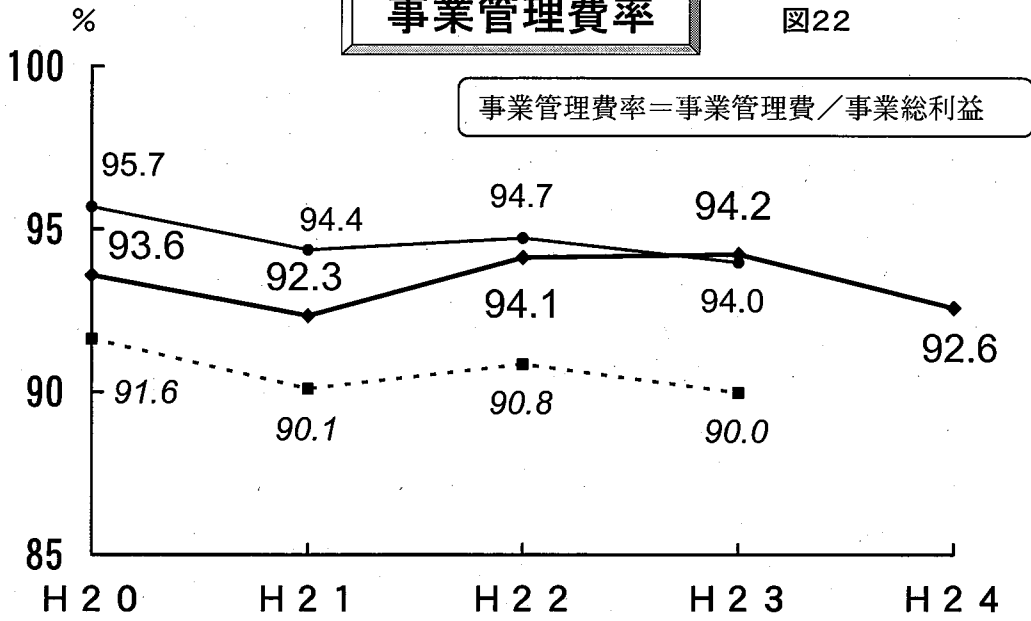
職員1人あたりの事業管理費

図21



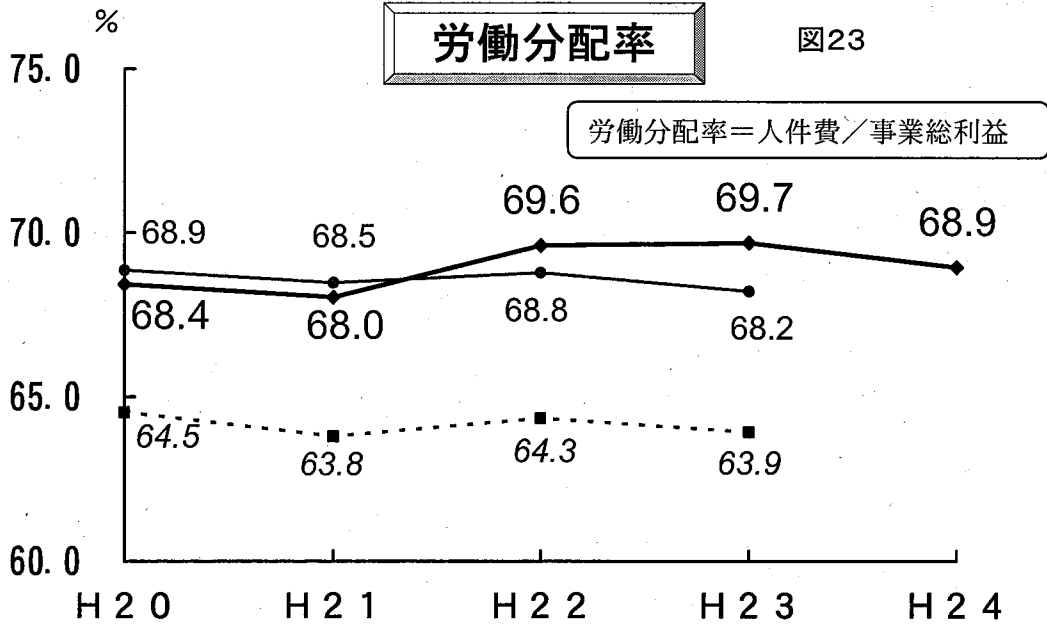
事業管理费率

図22



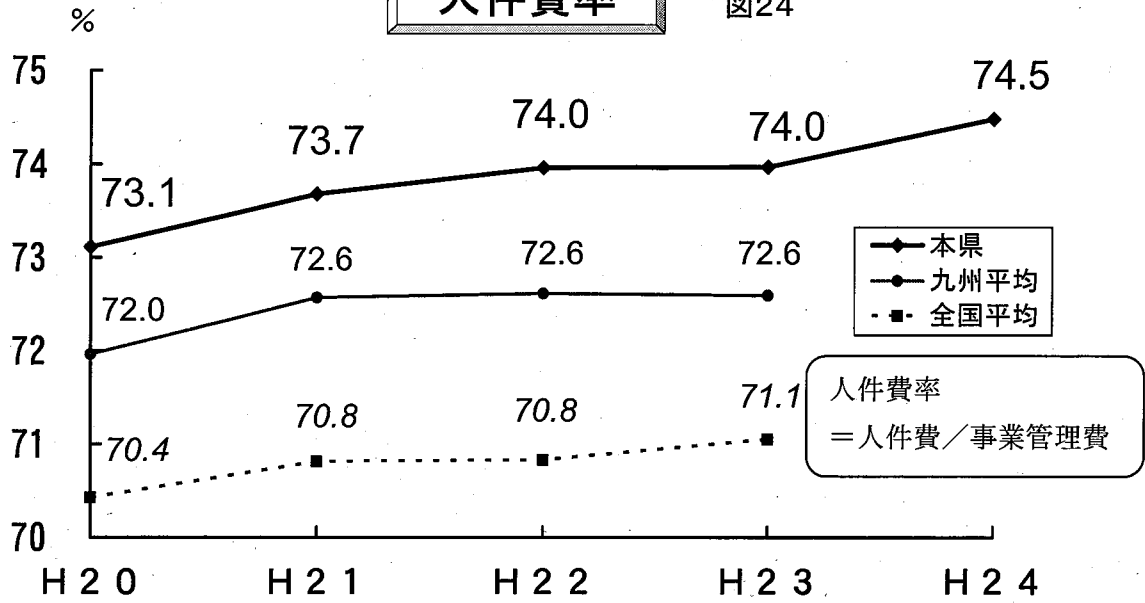
労働分配率

図23



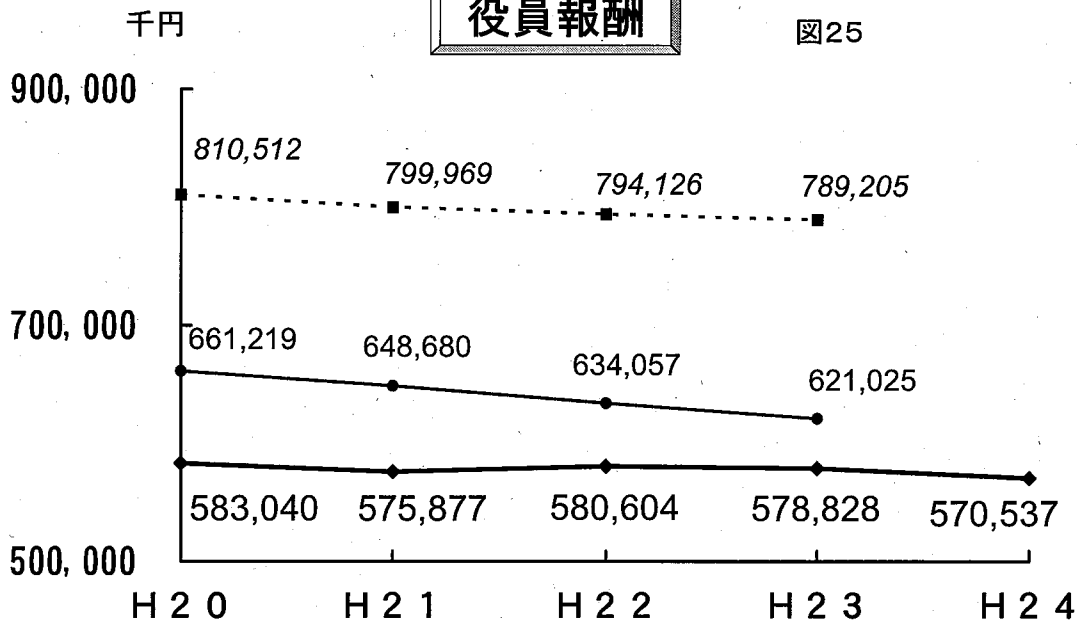
人件費率

図24



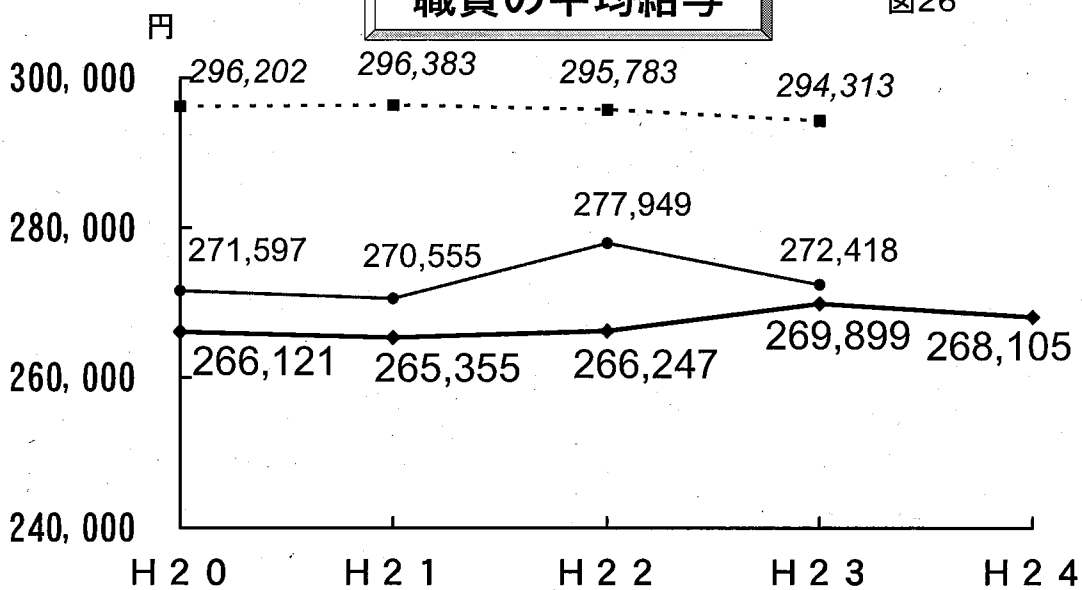
役員報酬

図25



職員の平均給与

図26



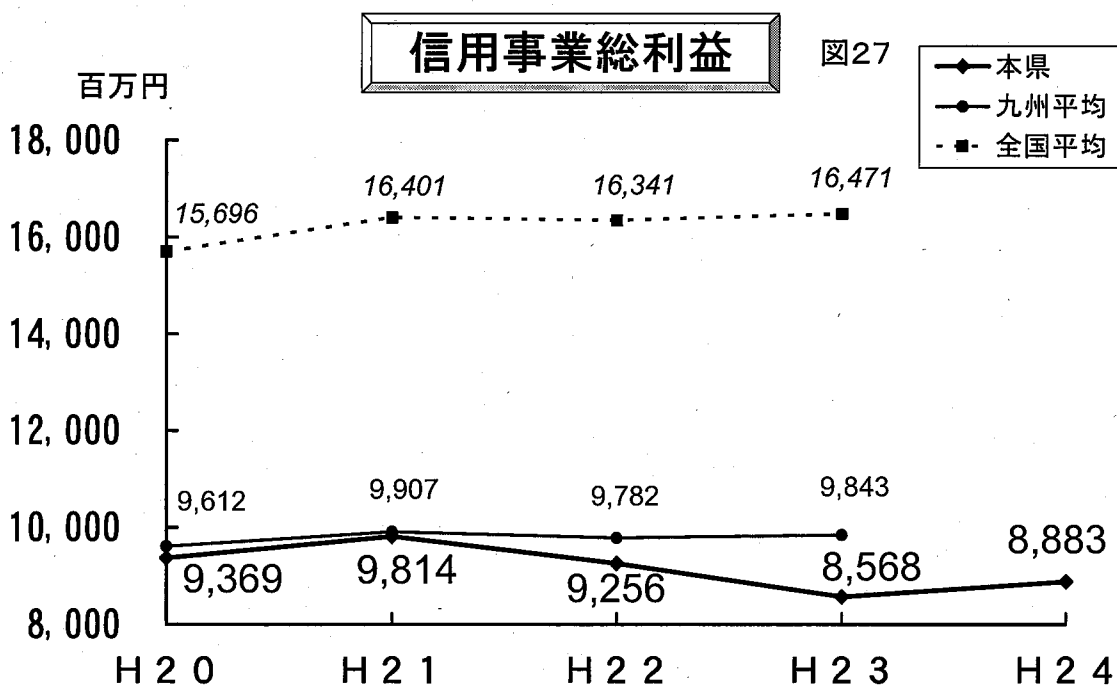
②個別事業

《信用事業》

信用事業総利益は 8,883 百万円と前年度より 315 百万円増加（対前年比+3.7%）した（図 27）。事業収益の減少を貸倒引当金戻入等による事業費用の減少が上回ったことが主な要因となった。


貯金月末平均残高は 8,586 百万円増加（同+0.9%）と堅調に推移したものの、貸出金月末平均残高は住宅ローンの増加はあったものの農業資金貸付や公共事業貸付の減少等により 362 百万円減少（同▲0.1%）とほぼ横ばいとなった（図 28、図 31、P 48 損益計算書）。

なお、貯貸率（（貸出金－転貸資金）／貯金）は前年度より 0.4%下落し、31.5%となった（図 34）。



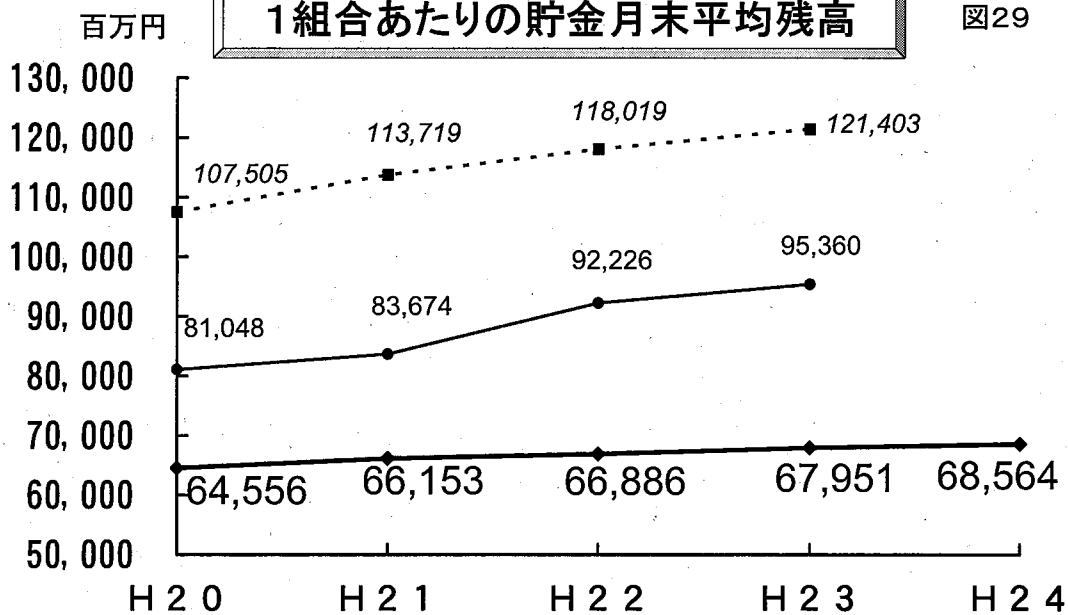
貯金月末平均残高

図28



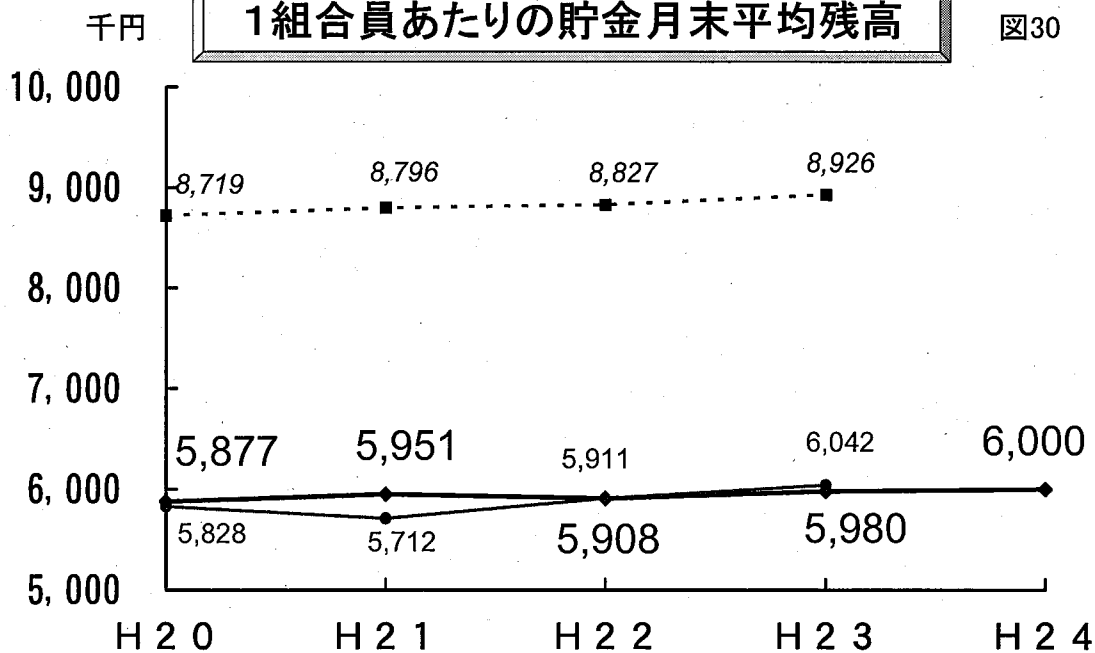
1組合あたりの貯金月末平均残高

図29




1組合員あたりの貯金月末平均残高

図30



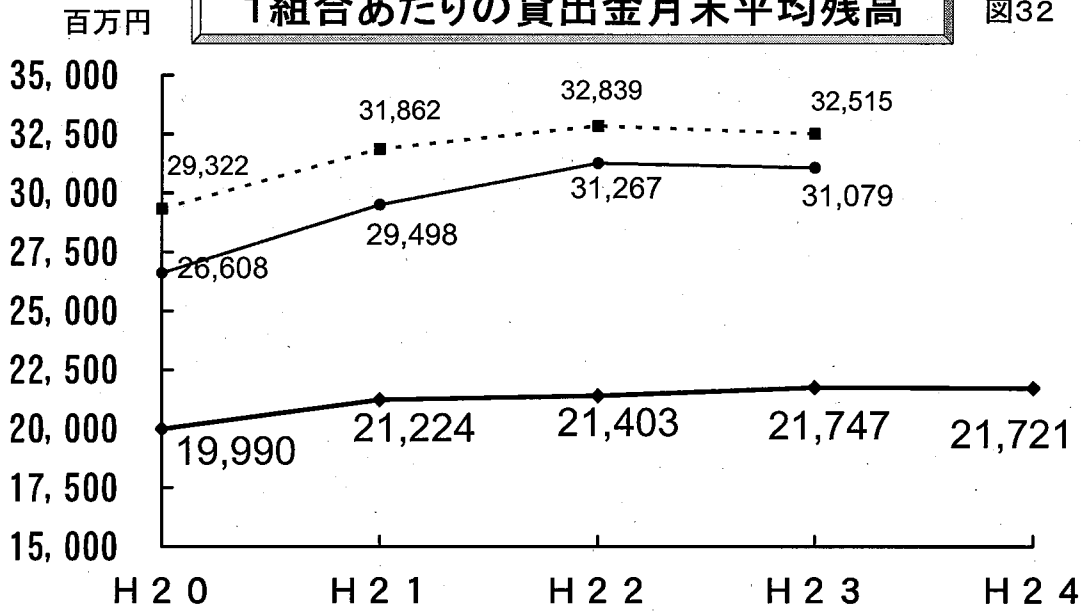
貸出金月末平均残高

図31



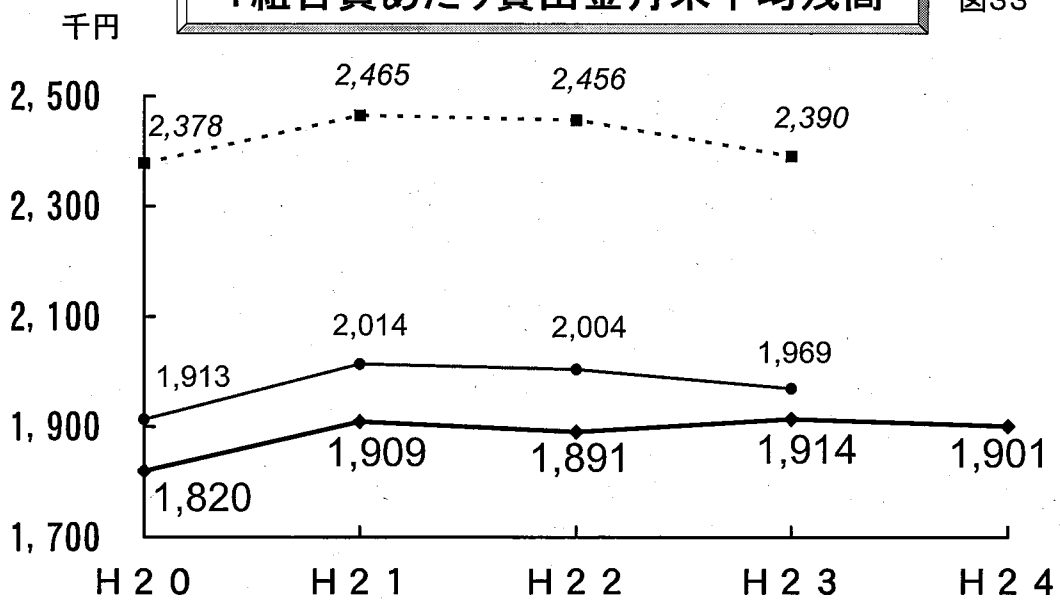
1組合あたりの貸出金月末平均残高

図32



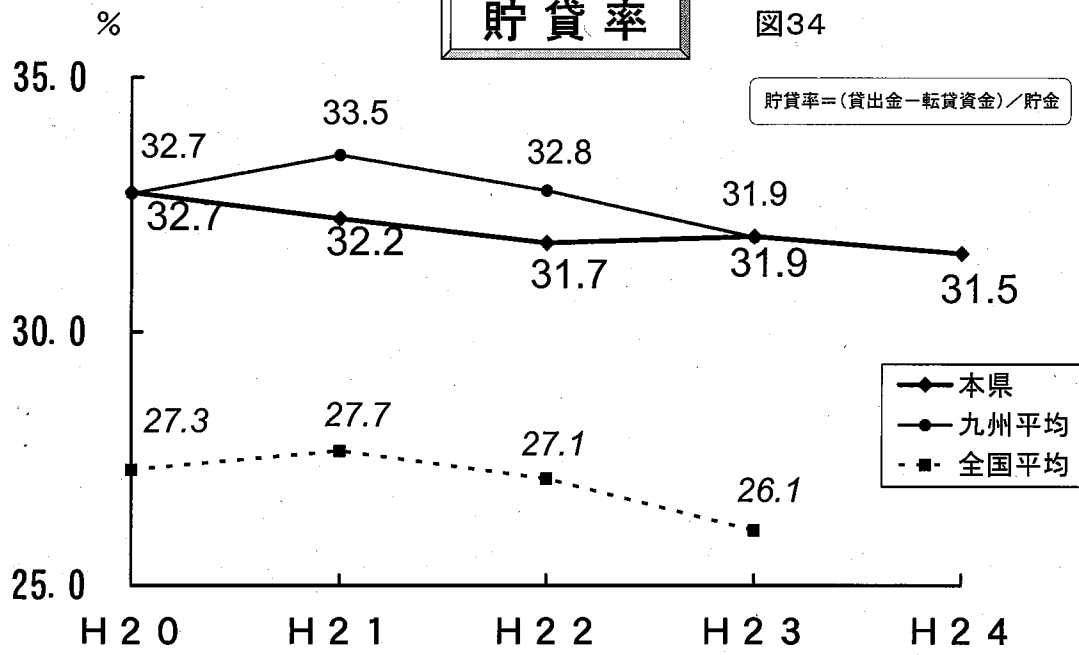
1組合員あたり貸出金月末平均残高

図33



貯貸率

図34

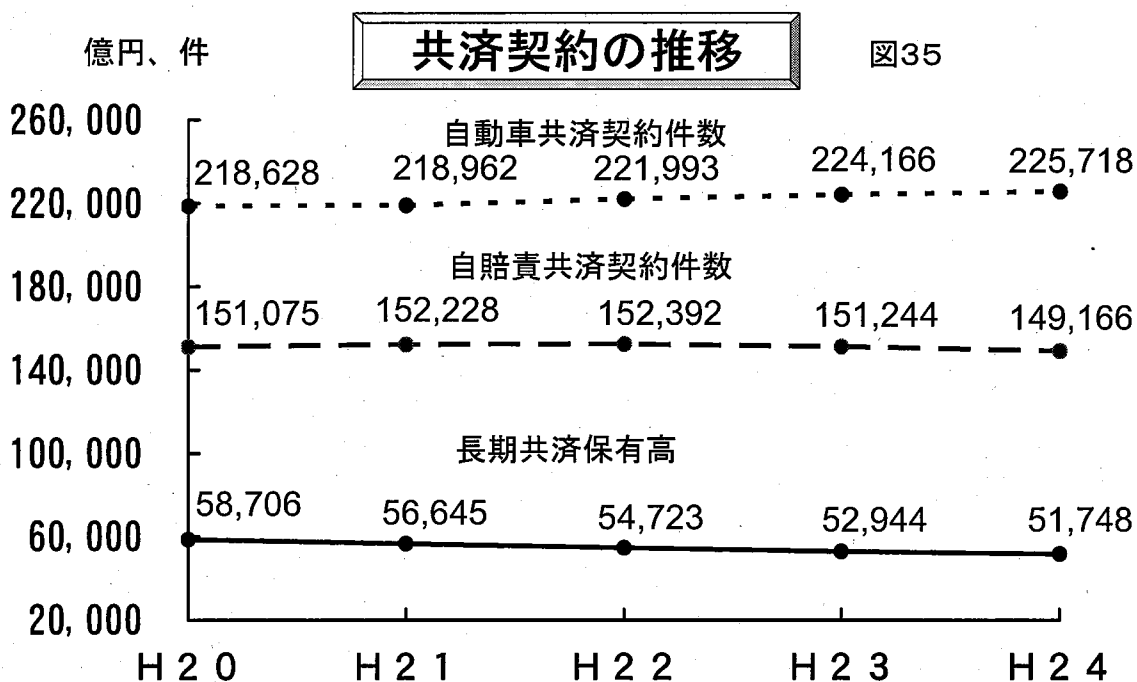


《共済事業》

長期共済保有高は 51,748 億円で、満期到来や解約・失効の増加から毎年減少傾向にある。一方で、自動車共済契約件数は前年度より 1,552 件増加（対前年比+0.7%）となり、4年連続の増加となった（図35）。

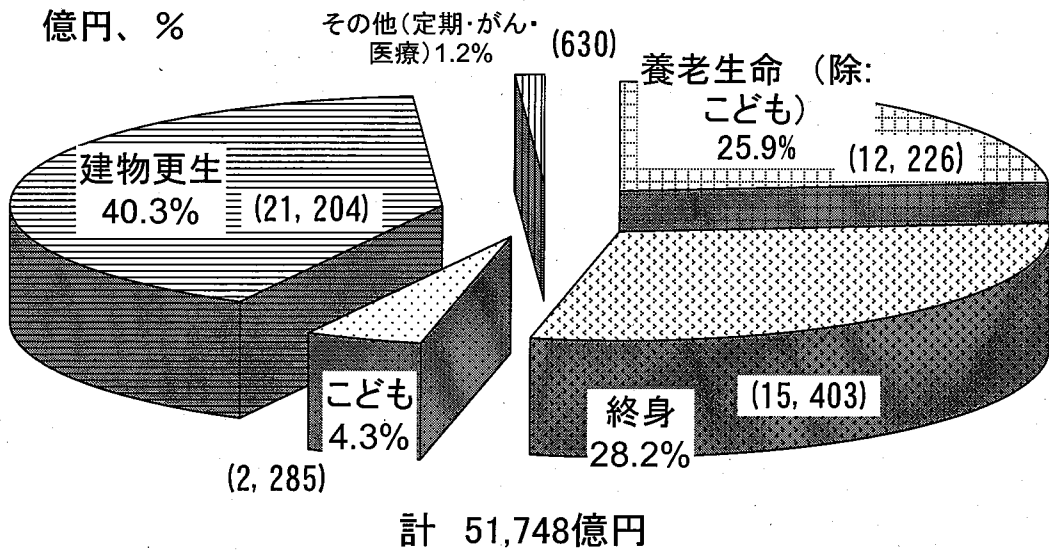
長期共済保有高の減少による付加収入（手数料）の減少を短期共済契約の増加で補い、共済事業総利益は 9,758 百万円（対前年比+0.2%）と前年度とほぼ同程度の利益を確保した（図37）。

共済事業総利益は近年横ばいにあるものの、新規契約が伸び悩む中、長期共済保有高の減少は続いており、今後も保有契約高の維持・拡大に向けて新契約獲得活動の強化や解約・失効の抑制の取組みが必要である。



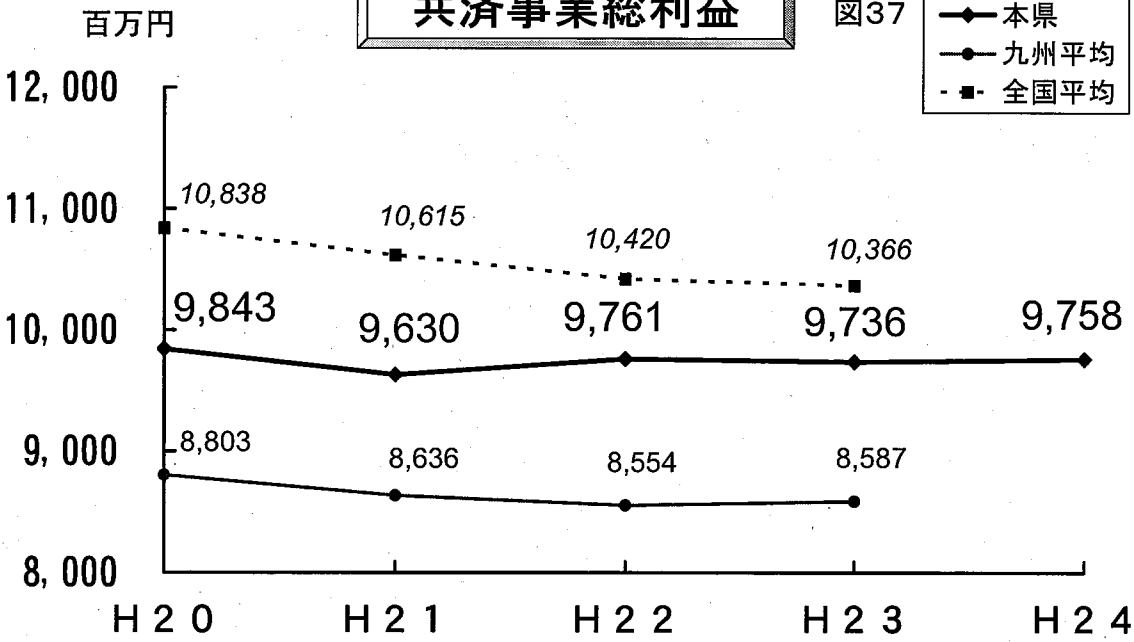
長期共済保有高の構成

図36



共済事業総利益

図37

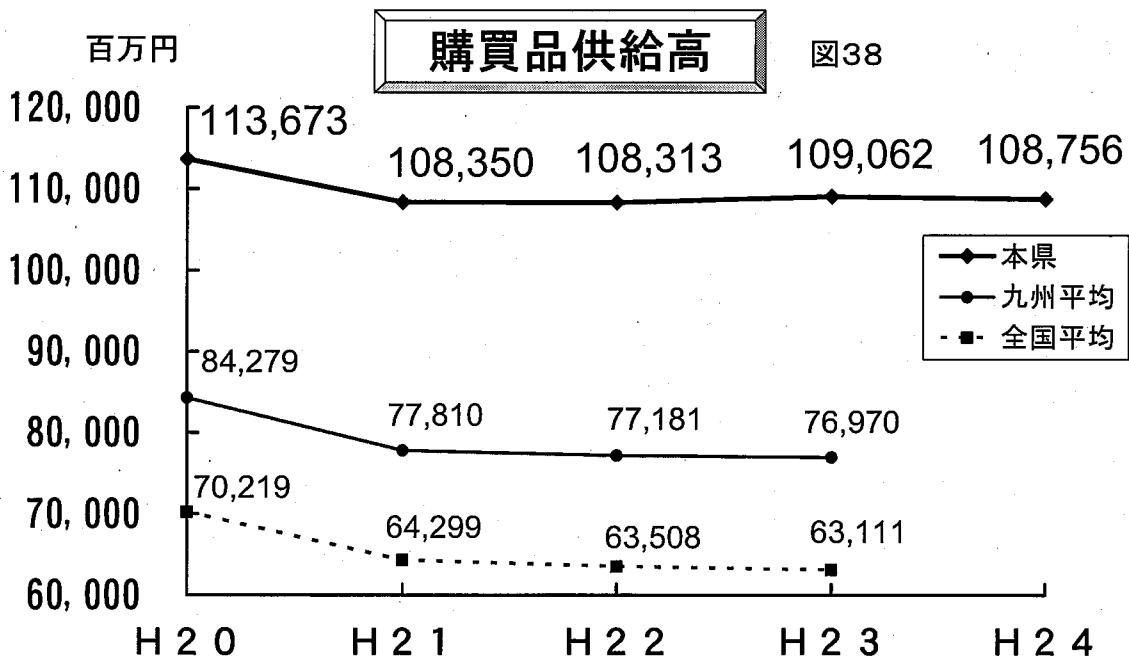


《購買事業》

購買品供給高は108,756百万円で前年度より306百万円減少（対前年比▲0.3%）した（図38）。

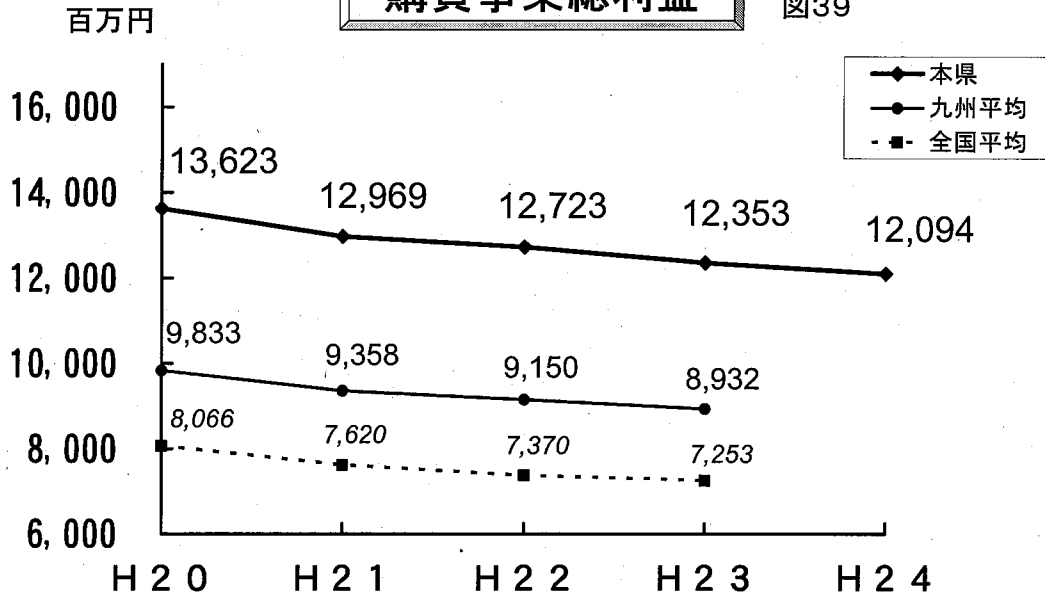
このうち生産資材は、特に燃料の供給高減少が影響し、82,097百万円と前年度より1,957百万円減少（同▲2.3%）した。一方、生活物資は前年度より1,659百万円増加（同+6.6%）し26,666百万円となった（P53購買事業）。

購買事業総利益は12,094百万円と前年度より259百万円減少（同▲2.1%）するなど年々減少傾向にある（図39）。購買品供給高が減少したほか、他業態との競争激化から生産資材・生活物資ともに利益率が前年度より低下したことも要因である（図40）。



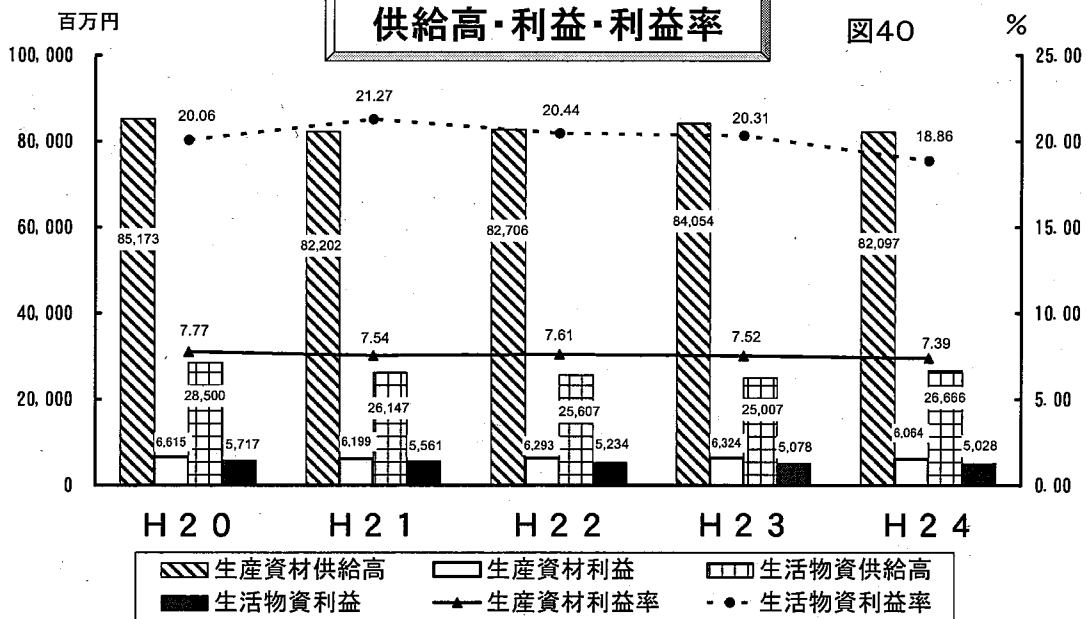
購買事業総利益

図39



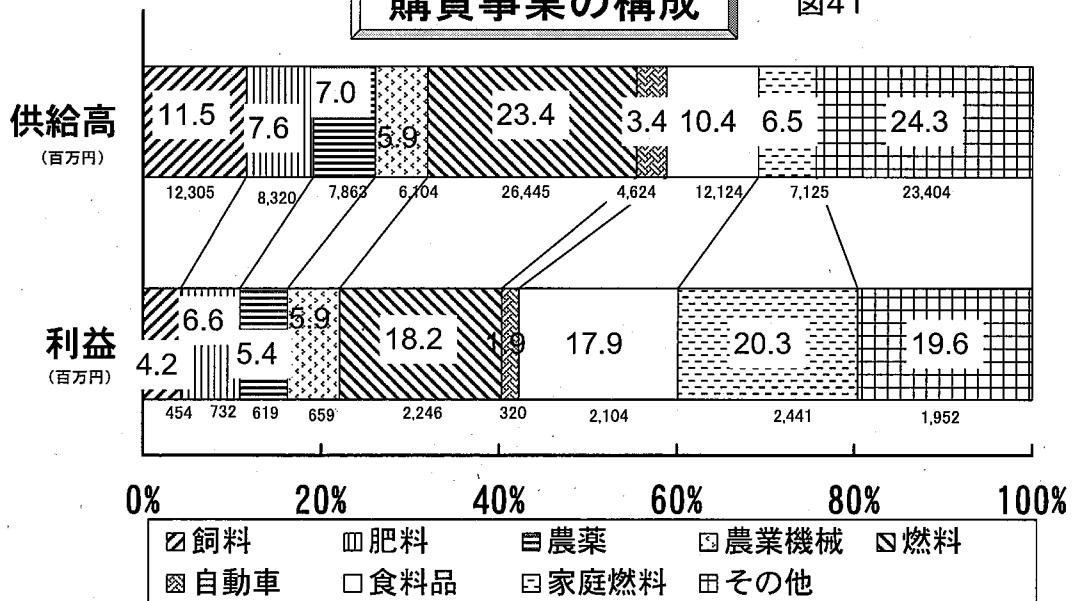
供給高・利益・利益率

図40



購買事業の構成

図41



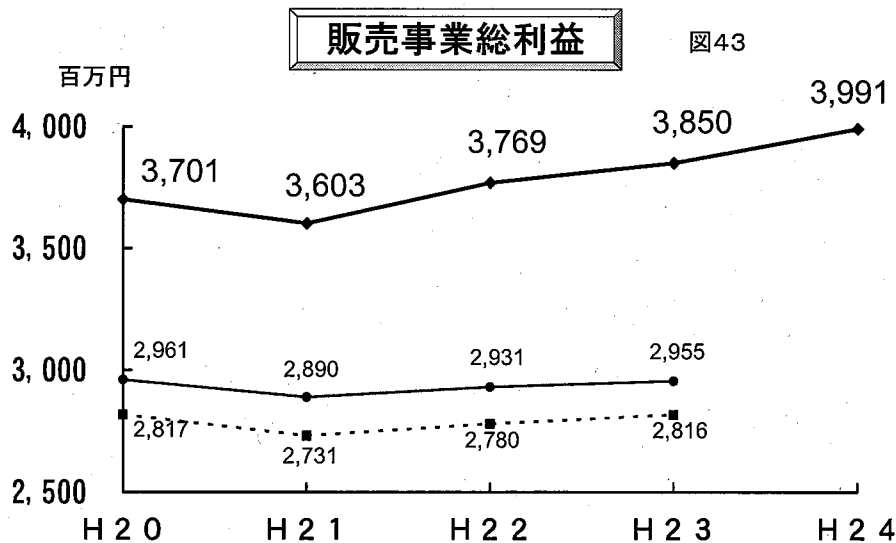
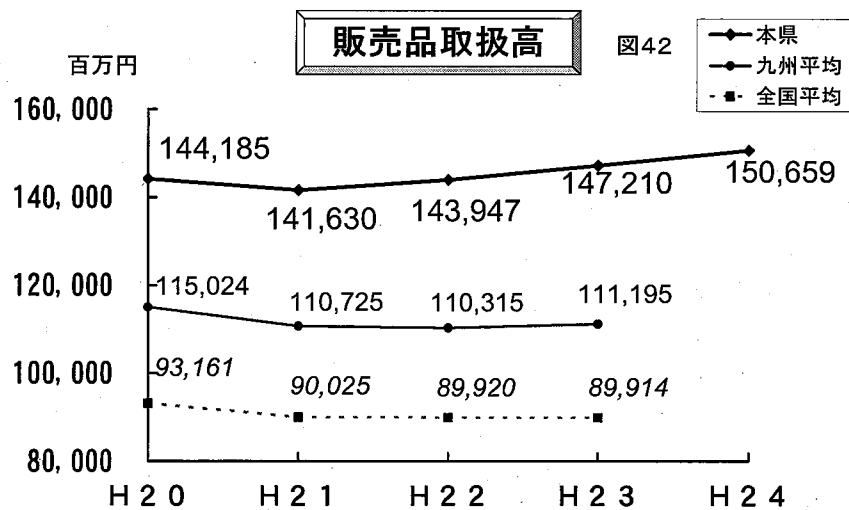
《販売事業》

販売品取扱高は 150,659 百万円であり、前年度より 3,449 百万円増加（対前年比+2.3%）し、3年連続で伸長した（図42）。農産物は東日本大震災による九州産農産物の需要高まりが続いていること等を背景に 3,449 百万円増加（同+2.6%）し、畜産物は肉類が減少したものの全体では 304 百万円の増加（同+1.1%）となった（P54販売事業）。

品目別では米が 474 百万円（同+2.7%）、野菜が 2,086 百万円（同+2.9%）と大きく伸びた反面、肉豚が 152 百万円減少（同▲6.8%）と振るわなかった（P54販売事業）。

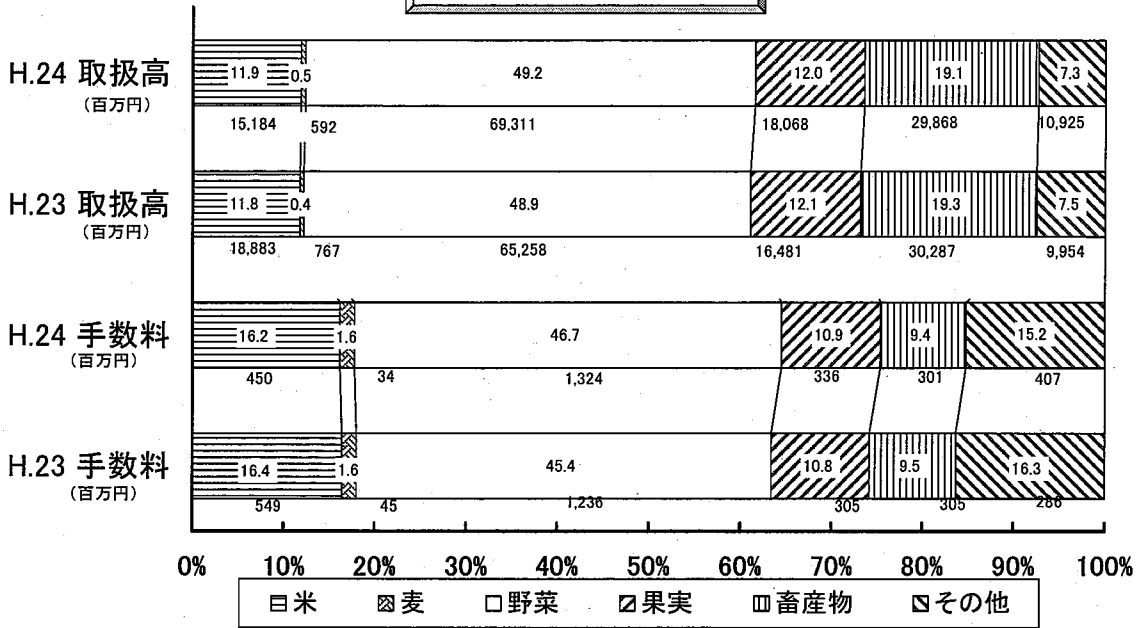
販売事業総利益については、販売品取扱高が伸びたことから、3,991 百万円と前年度より 141 百万円増加（同+3.7%）した（図43）。

なお、販売事業では取扱高、手数料ともに野菜が5割弱を占めており、その割合は年々増加している（図44）。また、主要品目販売手数料率を見ると、本県の販売手数料率は九州・全国平均と比べて低い水準にある（図45）。



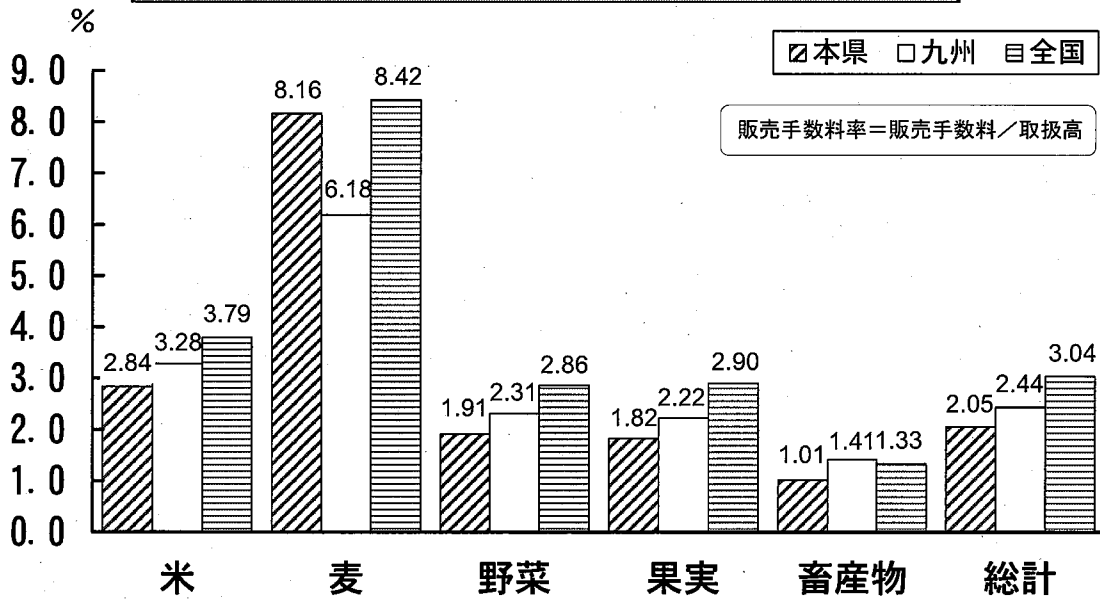
販売事業の構成

図44



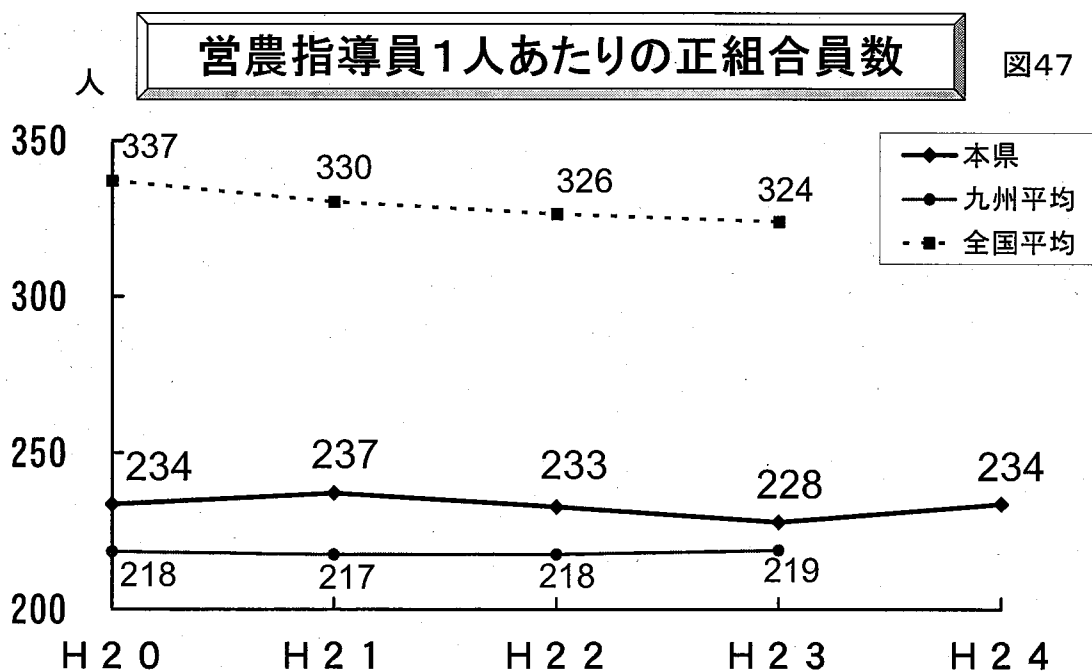
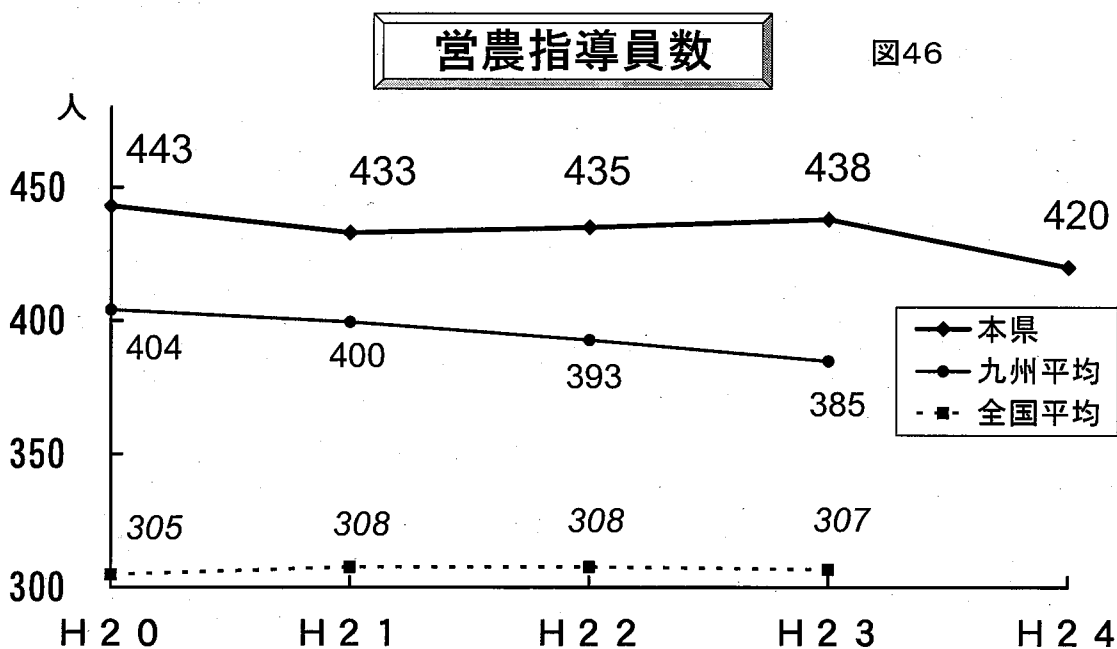
主要品目販売手数料率(平成23事業年度)

図45



《指導事業》

平成24年度の営農指導員数は420人となっているが、平成23年度の営農指導員数438人は、全国平均307人、九州平均385人をもとに上回っている(図46)。営農指導員1人あたりの正組合員数でも、九州平均には及ばないものの、全国と比べると充実している(図47)。





総括

農業協同組合数

| | | | 平成20年度 | 平成21年度 | 平成22年度 | 平成23年度 | 平成24年度 |
|------|-------|-----|--------|--------|--------|--------|--------|
| 総合農協 | | | 14 | 14 | 14 | 14 | 14 |
| 専門農協 | 畜産 | 出資 | 3 | 3 | 3 | 3 | 3 |
| | | 非出資 | 0 | 0 | 0 | 0 | 0 |
| | 酪農 | 出資 | 12 | 12 | 12 | 12 | 13 |
| | | 非出資 | 0 | 0 | 0 | 0 | 0 |
| | 養鶏 | 出資 | 2 | 2 | 2 | 2 | 2 |
| | | 非出資 | 0 | 0 | 0 | 0 | 0 |
| | 開拓 | 出資 | 2 | 2 | 2 | 2 | 2 |
| | | 非出資 | 0 | 0 | 0 | 0 | 0 |
| | 牧野管理 | 出資 | 3 | 3 | 3 | 3 | 3 |
| | | 非出資 | 2 | 2 | 2 | 2 | 2 |
| | 園芸特産 | 出資 | 3 | 3 | 3 | 3 | 3 |
| | | 非出資 | 0 | 0 | 0 | 0 | 0 |
| | その他 | 出資 | 1 | 1 | 0 | 0 | 0 |
| | | 非出資 | 0 | 0 | 0 | 0 | 0 |
| | 専門農協計 | 出資 | 26 | 26 | 25 | 25 | 26 |
| | | 非出資 | 2 | 2 | 2 | 2 | 2 |
| | 総数 | 出資 | 40 | 40 | 39 | 39 | 40 |
| | | 非出資 | 2 | 2 | 2 | 2 | 2 |
| 総計 | | | 42 | 42 | 41 | 41 | 42 |

※各年度末現在数

地帯別正組合員戸数別 組合一覧表

| | | 都市地帯 | 都市的農村地帯 | 中山間地帯 | 農村地帯 | 合計 |
|--------|-----------|------|----------------------------------|------------|--------------------|----|
| 正組合員戸数 | 500未満 | | | | 玉名市大浜町 | 1 |
| | 500～999 | | | | 苓北町 | 1 |
| | 1000～1999 | | | | | 0 |
| | 2000～2999 | | | | | 0 |
| | 3000～3999 | | | | | 0 |
| | 4000～4999 | | | あしきた | 本渡五和 | 2 |
| | 5000以上 | | 熊本市 玉名 菊池地域 上益城 八代地域 | 阿蘇 球磨地域 | 熊本宇城 鹿本 あまくさ | 10 |
| 合計 | 0 | 5 | 3 | 6 | 14 | |

年度別 地帯別一覧表

| 地帯 | 平成20年度 | 平成21年度 | 平成22年度 | 平成23年度 | 平成24年度 |
|---------|--------|--------|--------|--------|--------|
| 都市地帯 | 0 | 0 | 0 | 0 | 0 |
| 都市的農村地帯 | 5 | 5 | 5 | 5 | 5 |
| 中山間地帯 | 3 | 3 | 3 | 3 | 3 |
| 農村地帯 | 6 | 6 | 6 | 6 | 6 |
| 合計 | 14 | 14 | 14 | 14 | 14 |

年度別 正組合員戸数別一覧表

| 戸数 | 平成20年度 | 平成21年度 | 平成22年度 | 平成23年度 | 平成24年度 |
|-----------|--------|--------|--------|--------|--------|
| 500未満 | 0 | 1 | 1 | 1 | 1 |
| 500～999 | 2 | 1 | 1 | 1 | 1 |
| 1000～1999 | 0 | 0 | 0 | 0 | 0 |
| 2000～2999 | 0 | 0 | 0 | 0 | 0 |
| 3000～3999 | 0 | 0 | 0 | 0 | 0 |
| 4000～4999 | 2 | 2 | 2 | 2 | 2 |
| 5000以上 | 10 | 10 | 10 | 10 | 10 |
| 合計 | 14 | 14 | 14 | 14 | 14 |

組合員及び役職員数

(単位：組合、人、団体、戸、ヶ所)

| | 平成20年度 | 平成21年度 | 平成22年度 | 平成23年度 | 平成24年度 |
|-------|--------|--------|--------|--------|--------|
| 調査組合数 | 14 | 14 | 14 | 14 | 14 |

| | | | | | | |
|--------|--------|---------------------|---------------------|---------------------|---------------------|---------------------|
| 正組合員 | 個人 | 103,242 7,374.4 | 102,414 7,315.2 | 100,952 7,210.8 | 99,489 7,106.3 | 97,764 6,983.1 |
| | (うち女性) | 16,688 1,192.0 | 17,178 1,227.0 | 17,374 1,241.0 | 17,491 1,249.3 | 17,357 1,239.7 |
| | 団体 | 233 16.6 | 262 18.7 | 287 20.5 | 315 22.5 | 338 24.1 |
| 正組合員戸数 | | 96,121 6,865.7 | 94,700 6,764.2 | 93,103 6,650.2 | 91,195 6,513.9 | 89,119 6,365.6 |
| 准組合員 | 個人 | 49,481 3,534.4 | 52,113 3,722.4 | 56,382 4,027.3 | 58,394 4,171.0 | 60,977 4,355.5 |
| | 団体 | 821 58.6 | 851 60.7 | 867 61.9 | 884 63.1 | 912 65.1 |
| 合計 | 個人 | 152,723 10,908.8 | 154,527 11,037.6 | 157,334 11,238.1 | 157,883 11,277.4 | 158,741 11,338.6 |
| | 団体 | 1,054 75.3 | 1,113 79.5 | 1,154 82.4 | 1,199 85.6 | 1,250 89.3 |
| | 計 | 153,777 10,984.0 | 155,640 11,117.1 | 158,488 11,320.5 | 159,082 11,363.0 | 159,991 11,427.9 |

| | | | | | | | |
|----|----|-----|-------------|-------------|-------------|-------------|-------------|
| 役員 | 理事 | 常勤 | 44 3.1 | 43 3.0 | 43 3.0 | 43 3.0 | 43 3.0 |
| | | 非常勤 | 320 22.8 | 327 23.3 | 329 23.5 | 323 23.0 | 315 22.5 |
| | 監事 | | 88 6.2 | 86 6.1 | 86 6.1 | 86 6.1 | 85 6.0 |
| | 合計 | | 452 32.3 | 456 32.6 | 458 32.7 | 452 32.3 | 443 31.6 |

| | | | | | |
|-----------------|-------------|-------------|-------------|-------------|-------------|
| 本支所・出張所・その他事業所数 | 423 30.2 | 423 30.2 | 423 30.2 | 432 30.8 | 419 29.9 |
|-----------------|-------------|-------------|-------------|-------------|-------------|

| | | | | | | |
|----|-------|----------------|----------------|----------------|----------------|----------------|
| 職員 | 参事 | 9 0.6 | 10 0.7 | 11 0.7 | 9 0.6 | 10 0.7 |
| | 営農指導員 | 443 31.6 | 433 30.9 | 435 31.0 | 438 31.2 | 420 30.0 |
| | 生活指導員 | 77 5.5 | 71 5.0 | 72 5.1 | 64 4.5 | 97 6.9 |
| | その他 | 5,401 385.7 | 5,452 389.4 | 5,330 380.7 | 5,198 371.2 | 4,837 345.5 |
| | 合計 | 5,930 423.5 | 5,966 426.1 | 5,848 417.7 | 5,709 407.7 | 5,364 383.1 |

上段：県内合計 下段：1組合あたり1組合あたり

職員の担当業務別人員数

(単位：人、千円)

| | 平成20年度 | 平成21年度 | 平成22年度 | 平成23年度 | 平成24年度 |
|---------------------------------|----------------|----------------|----------------|----------------|----------------|
| 調査組合数 | 14 | 14 | 14 | 14 | 14 |
| 信用 | 939 67.0 | 950 67.8 | 957 68.3 | 915 65.3 | 904 64.5 |
| (うち貸付専従者) | 188 13.4 | 209 14.9 | 177 12.6 | 189 13.5 | 213 15.2 |
| (うち貯金専従者) | 433 30.9 | 498 35.5 | 451 32.2 | 432 30.8 | 428 30.5 |
| 共済 | 828 59.1 | 867 61.9 | 847 60.5 | 836 59.7 | 892 63.7 |
| (うち専従者) | 570 40.7 | 639 45.6 | 650 46.4 | 678 48.4 | 682 48.7 |
| 購買 | 2,058 147.0 | 2,027 144.7 | 1,966 140.4 | 1,847 131.9 | 1,622 115.8 |
| (うち生活物資専従者) ※平成23年度から生産資材専従者 | 592 42.2 | 370 26.4 | 372 26.5 | 479 34.2 | 483 34.5 |
| 販売 | 535 38.2 | 596 42.5 | 594 42.4 | 525 37.5 | 468 33.4 |
| (うち米専従者) | 68 4.8 | 78 5.5 | 79 5.6 | 60 4.2 | 80 5.7 |
| 農業倉庫 | 16 1.1 | 17 1.2 | 18 1.2 | 15 1.0 | 13 0.9 |
| 加工 | 84 6.0 | 87 6.2 | 81 5.7 | 85 6.0 | 75 5.3 |
| 利用 | 184 13.1 | 185 13.2 | 170 12.1 | 191 13.6 | 191 13.6 |
| 指導 | 522 37.2 | 476 34.0 | 485 34.6 | 492 35.1 | 437 31.2 |
| 宅地等供給 | 22 1.5 | 20 1.4 | 6 0.4 | 6 0.4 | 6 0.4 |
| その他事業等 (管理含む) | 742 53.0 | 741 52.9 | 724 51.7 | 797 56.9 | 756 54.0 |
| (うち内部検査・監査担当) | 39 2.7 | 39 2.7 | 37 2.6 | 38 2.7 | 37 2.6 |
| 合計 | 5,930 423.5 | 5,966 426.1 | 5,848 417.7 | 5,709 407.7 | 5,364 383.1 |
| 信用事業総利益 | 9,369,204 | 9,814,045 | 9,255,867 | 8,567,942 | 8,882,619 |
| 共済事業総利益 | 9,842,666 | 9,629,563 | 9,760,930 | 9,736,428 | 9,757,785 |
| 購買事業総利益 | 13,623,076 | 12,968,996 | 12,722,620 | 12,353,117 | 12,094,284 |
| 販売事業総利益 | 3,700,769 | 3,602,555 | 3,769,477 | 3,850,327 | 3,991,362 |
| 担当職員1人当たりの信用事業総利益 | 9,977.8 | 10,330.5 | 9,671.7 | 9,363.8 | 9,825.9 |
| 担当職員1人当たりの共済事業総利益 | 11,887.2 | 11,106.7 | 11,524.1 | 11,646.4 | 10,939.2 |
| 担当職員1人当たりの購買事業総利益 | 6,619.5 | 6,398.1 | 6,471.3 | 6,688.2 | 7,456.4 |
| 担当職員1人当たりの販売事業総利益 | 6,917.3 | 6,044.5 | 6,345.9 | 7,333.9 | 8,528.5 |

上段：県内合計 下段：1組合あたり1組合あたり1組合あたり

営農指導員数

(単位：人)

| | 平成20年度 | 平成21年度 | 平成22年度 | 平成23年度 | 平成24年度 |
|----------|--------|--------|--------|--------|--------|
| 耕種 | 69 | 67 | 73 | 89 | 85 |
| 畜産 | 57 | 50 | 55 | 55 | 54 |
| 野菜 | 179 | 170 | 180 | 176 | 162 |
| 果樹 | 57 | 56 | 56 | 56 | 56 |
| 農家の経営指導 | 35 | 28 | 33 | 29 | 36 |
| 農業機械技術指導 | 0 | 0 | 0 | 0 | 0 |
| その他 | 47 | 28 | 31 | 33 | 27 |
| 合計 | 444 | 399 | 428 | 438 | 420 |

共同利用施設所有状況

(単位：ヶ所)

| | 平成20年度 | 平成21年度 | 平成22年度 | 平成23年度 | 平成24年度 |
|----------------------|--------|--------|--------|--------|--------|
| 精米麦施設 | 38 | 38 | 38 | 37 | 37 |
| ライスセンター | 35 | 35 | 35 | 36 | 36 |
| カントリーエレベーター | 25 | 25 | 25 | 25 | 25 |
| 共同育苗施設 | 30 | 29 | 29 | 30 | 30 |
| 青果物集出荷施設 | 123 | 123 | 124 | 124 | 122 |
| 青果物貯蔵施設 (冷蔵施設を含む) | 66 | 68 | 68 | 68 | 71 |
| 青果物加工施設 | 10 | 11 | 11 | 12 | 12 |
| 茶施設 | 18 | 17 | 17 | 17 | 17 |
| 農業機械サービスステーション | 62 | 60 | 53 | 53 | 52 |
| 自動車分解修理施設 | 30 | 28 | 27 | 27 | 27 |
| 給油所 | 154 | 146 | 138 | 135 | 129 |
| 葬祭センター | 20 | 22 | 25 | 26 | 29 |
| 農作物直売施設 | 37 | 37 | 35 | 31 | 27 |
| 合 計 | 648 | 639 | 625 | 621 | 614 |

平成24年度貸借対照表総括表

(単位：千円)

| 資産の部 | | | 負債・純資産の部 | | | |
|--------------|--------------|---------------|---------------|--------------|-----------------|---------------|
| 信用事業資産 | 信用事業資産計 | | 902,835,767 | 信用事業負債計 | | 956,775,110 |
| | 現金 | | 6,890,267 | 貯金 | 要求払 | 400,215,080 |
| | 預金 | 系統 | 511,053,008 | | 定期性 | 547,557,759 |
| | | 系統外 | 6,824,830 | | (うち定期積金) | 14,090,662 |
| | | 譲渡性預金 | 0 | | 小計 | 947,772,847 |
| | | 小計 | 517,877,843 | 譲渡性貯金 | 0 | |
| | コールローン | | 0 | 売現先勘定 | 0 | |
| | 買現先勘定 | | 0 | 債券貸借取引受入担保金 | | 0 |
| | 債券貸借取引支払保証金 | | 0 | 借入金 | 手形借入金 | 0 |
| | 有価証券 | | 75,040,956 | | 証書借入金 | 4,796,359 |
| | 貸出金 | 手形貸付金 | 7,727,859 | | 当座借越 | 0 |
| | | 証書貸付金 | 276,524,963 | | その他 | 0 |
| | | 当座貸越 | 11,584,952 | | 小計 | 4,796,359 |
| | | その他貸出金 | 10,957,810 | | (うち転貸資金) | 4,212,497 |
| | | 小計 | 306,795,593 | 外国為替 | 0 | |
| | (うち転貸資金) | | 7,909,312 | その他信用事業負債 | 未払費用 | 768,440 |
| | 外国為替 | | 0 | | その他の負債 | 3,437,449 |
| | 小計 | | 1,608,725 | | 小計 | 4,205,894 |
| | その他の信用事業資産 | 未収収益 | 1,261,375 | 諸引当金 | 諸引当金計 | 0 |
| | | その他の資産 | 347,344 | | (うち金融商品取引責任準備金) | 0 |
| 小計 | | 1,608,725 | 債務保証 | | 0 | |
| 債務保証見返 | | 0 | 共済事業負債計 | | 11,931,527 | |
| ▲貸倒引当金 | | ▲ 5,377,634 | 共済借入金 | | 768,979 | |
| (▲うち個別貸倒引当金) | | ▲ 4,394,219 | 共済資金 | | 8,166,635 | |
| 共済事業資産 | 共済事業資産計 | | 990,970 | 共済未払利息 | | 9,472 |
| | 共済貸付金 | | 775,324 | 未経過共済付加収入 | | 2,904,620 |
| | 共済未収利息 | | 9,510 | 共済未払費用 | | 67,140 |
| | その他共済事業資産 | | 208,849 | その他共済事業負債 | | 14,655 |
| | ▲貸倒引当金 | | ▲ 2,720 | 経済事業負債計 | | 25,717,128 |
| | (▲うち個別貸倒引当金) | | ▲ 424 | 支払手形 | | 0 |
| | 経済事業資産計 | | 48,870,373 | 経済事業未払金 | | 14,189,224 |
| 経済事業資産 | 受取手形 | | 151,777 | (うち購買未払金) | | 11,235,250 |
| | 経済事業未収金 | | 22,948,384 | (うち販売未払金) | | 2,458,353 |
| | (うち購買未収金) | | 20,412,407 | 経済受託債務 | | 8,039,329 |
| | (うち販売未収金) | | 1,942,576 | その他の経済事業負債 | | 3,488,562 |
| | 経済受託債権 | | 8,587,944 | 設備借入金 | | 4,098,604 |
| | 棚卸資産 | | 7,927,138 | 雑負債 | | 4,585,489 |
| | その他の経済事業資産 | | 10,671,786 | 諸引当金計 | | 11,458,205 |
| | ▲貸倒引当金 | | ▲ 1,416,669 | 賞与引当金 | | 1,460,530 |
| | (▲うち個別貸倒引当金) | | ▲ 1,250,845 | 退職給付引当金 | | 9,212,798 |
| | 雑資産 | | 3,621,647 | その他の引当金 | | 73,468 |
| 事業資産計 | | 956,318,757 | 繰延税金負債 | | 211 | |
| 固定資産 | 固定資産計 | | 88,942,527 | 再評価に係る繰延税金負債 | | 7,854,785 |
| | 有形固定資産 | 建物 | 80,664,314 | 負債計 | | 1,022,421,089 |
| | | 機械装置 | 34,134,017 | 純資産計 | | 91,325,817 |
| | | 土地 | 50,087,867 | 組合員資本計 | | 71,511,191 |
| | | リース資産 | 327,252 | 出資金 | | 48,616,889 |
| | | 建設仮勘定 | 41,033 | (うち後配出資金) | | 0 |
| | | その他の有形固定資産 | 27,532,943 | 未払込出資金(控除) | | 0 |
| | | 減価償却累計額(控除) | ▲ 106,606,346 | 回転出資金 | | 714,128 |
| | 小計 | 86,181,097 | 資本準備金 | | 1,514 | |
| | 無形固定資産 | | 701,495 | 再評価積立金 | | 0 |
| | (うちリース資産) | | 0 | 組合員資本 | 利益剰余金計 | 23,002,461 |
| | 合併特別勘定 | | 2,059,929 | | 利益準備金 | 12,902,831 |
| | 外部出資計 | | 66,604,982 | | 任意積立金 | 7,132,098 |
| 外部出資 | 系統 | 60,857,712 | 当期末処分剰余金 | | 2,967,532 | |
| | 系統外 | 5,253,119 | (うち当期剰余金) | | 1,820,800 | |
| | 子会社等 | 515,470 | 処分未済持分 | ▲ 823,804 | | |
| 繰延税金資産 | | 1,880,607 | 評価・換算差額等計 | | 19,814,622 | |
| 再評価に係る繰延税金資産 | | 0 | その他有価証券評価差額金 | | 684,092 | |
| 繰延資産 | | 0 | 繰延ヘッジ損益 | | 0 | |
| | | | 土地再評価差額金 | | 19,130,526 | |
| 資産合計 | | 1,113,746,914 | 負債・純資産合計 | | 1,113,746,914 | |

※ 千円未満は四捨五入で表示してあるため、計や合計は一致しないことがあります。

平成24年度損益計算書総括表

(単位：千円)

| | | | |
|---------------|-------------|-------------------------------|-------------|
| 1. 事業総利益 (A) | 38,872,515 | (11) 加工事業収益 | 3,069,978 |
| (1) 信用事業収益 | 11,743,212 | (12) 加工事業費用 | 2,772,895 |
| 資金運用収益 | 10,997,985 | ※加工事業総利益 | 297,083 |
| (うち預金利息) | 3,589,958 | (13) 利用事業収益 | 7,439,963 |
| (うち有価証券利息) | 858,497 | (14) 利用事業費用 | 5,449,245 |
| (うち貸出金利息) | 6,508,762 | ※利用事業総利益 | 1,990,718 |
| (うちその他受入利息) | 40,753 | (15) 宅地等供給事業収益 | 130,740 |
| 役務取引等収益 | 496,662 | (16) 宅地等供給事業費用 | 31,149 |
| その他事業直接収益 | 35,106 | ※宅地等供給事業総利益 | 99,591 |
| その他経常収益 | 213,443 | (17) その他事業収益 | 7,931,740 |
| (2) 信用事業費用 | 2,860,593 | (18) その他事業費用 | 5,930,213 |
| 資金調達費用 | 818,036 | ※その他事業総利益 | 2,001,527 |
| (うち貯金利息) | 727,674 | (19) 指導事業収入 | 743,750 |
| (うち給付補てん備金繰入) | 16,534 | (うち賦課金) | 139,853 |
| (うち譲渡性貯金利息) | 0 | (20) 指導事業支出 | 1,178,971 |
| (うち借入金利息) | 47,764 | ※指導事業収支差額 | ▲ 435,221 |
| (うちその他支払利息) | 26,047 | 2. 事業管理費 (B) | 35,985,085 |
| 役務取引等費用 | 119,881 | (1) 役員報酬 | 570,537 |
| その他事業直接費用 | 44,893 | (2) 役員退職慰労金 | 154,303 |
| その他経常費用 | 1,877,767 | 役員退職慰労引当金戻入 (控除) | ▲ 153,245 |
| (うち貸倒引当金繰入額) | 137,132 | (3) 役員退職慰労引当金繰入 | 142,411 |
| (うち貸倒引当金戻入益) | ▲ 377,408 | (4) 給料手当 | 20,258,847 |
| (うち貸出金償却) | 0 | 賞与引当金戻入 (控除) | ▲ 1,433,829 |
| ※信用事業総利益 | 8,882,619 | (5) 賞与引当金繰入 | 1,424,300 |
| (3) 共済事業収益 | 10,546,033 | (6) 福利厚生費 | 3,728,007 |
| 共済付加収入 | 10,052,464 | (7) 退職給付費用 | 2,110,313 |
| 共済貸付金利息 | 21,725 | (8) その他事業管理費 | 9,183,441 |
| その他の収益 | 471,834 | 事業利益 (C) = (A) - (B) | 2,887,425 |
| (4) 共済事業費用 | 788,248 | 3. 事業外損益 (D) | 1,327,014 |
| 共済借入金利息 | 21,638 | (1) 事業外収益 | 1,369,950 |
| 共済推進費 | 392,021 | (うち受取雑利息) | 20,880 |
| 共済保全費 | 172,695 | (うち受取出資配当金) | 598,047 |
| その他の費用 | 201,874 | (うち賃貸料) | 293,220 |
| (うち貸倒引当金繰入額) | 779 | (うち貸倒引当金戻入益) | 0 |
| (うち貸倒引当金戻入益) | ▲ 59 | (うち償却債権取立益) | 0 |
| (うち貸出金償却) | 0 | (うち雑収入) | 402,569 |
| ※共済事業総利益 | 9,757,785 | (2) 事業外費用 | 375,491 |
| (5) 購買事業収益 | 113,191,565 | (うち支払雑利息) | 39,987 |
| (買取) 購買品供給高 | 108,755,143 | (うち貸倒損失) | 0 |
| (受託) 購買手数料 | 1,200 | (うち寄付金) | 10,924 |
| 修理サービス料 | 1,160,726 | (うち雑損失) | 320,274 |
| その他の収益 | 3,274,484 | 経常利益 (E) = (C) + (D) | 3,881,882 |
| (6) 購買事業費用 | 101,097,281 | 4. 特別利益 (F) | 3,926,750 |
| (買取) 購買品供給原価 | 97,664,261 | (うち固定資産処分益) | 66,573 |
| 購買品供給費 | 607,836 | (うち一般補助金) | 3,557,205 |
| 修理サービス費 | 75,558 | (その他の特別利益) | 302,966 |
| その他の費用 | 2,749,612 | 5. 特別損失 (G) | 5,097,830 |
| (うち貸倒引当金繰入額) | 77,619 | (うち固定資産処分損) | 315,931 |
| (うち貸倒引当金戻入益) | ▲ 178,850 | (うち固定資産圧縮損) | 2,854,587 |
| (うち貸倒損失) | 8,175 | (うち減損損失) | 1,031,045 |
| ※購買事業総利益 | 12,094,284 | (その他の特別損失) | 896,258 |
| (7) 販売事業収益 | 5,998,653 | 税引前当期利益 (H) = (E) + (F) - (G) | 2,710,804 |
| (買取) 販売品販売高 | 817,184 | 6. 法人税、住民税及び事業税 (I) | 926,787 |
| (受託) 販売手数料 | 3,006,209 | 法人税等調整額 (J) | ▲ 36,788 |
| その他の収益 | 2,175,252 | 当期剰余金 (K) = (H) - (I) - (J) | 1,820,800 |
| (8) 販売事業費用 | 2,007,291 | 前期繰越剰余金 (L) | 307,859 |
| (買取) 販売品販売原価 | 688,951 | 任意積立金取崩額 (M) | 838,864 |
| 販売費 | 104,992 | 当期未処分剰余金 | |
| その他の費用 | 1,213,342 | (N) = (K) + (L) + (M) | 2,967,532 |
| (うち貸倒引当金繰入額) | 3,539 | | |
| (うち貸倒引当金戻入益) | ▲ 14,255 | | |
| (うち貸倒損失) | 0 | | |
| ※販売事業総利益 | 3,991,362 | | |
| (9) 農業倉庫事業収益 | 296,645 | | |
| (10) 農業倉庫事業費用 | 103,880 | | |
| ※農業倉庫事業総利益 | 192,765 | | |

※ 千円未満は四捨五入で表示してあるため、計や合計は一致しないことがあります。

貸借対照表一覧表

(単位：千円)

| 資産の部 | | 平成20年度 | 平成21年度 | 平成22年度 | 平成23年度 | 平成24年度 | |
|--------------|---------------|---------------|---------------|---------------|---------------|---------------|-------------|
| 信用事業資産 | 信用事業資産計 | 846,784,673 | 866,599,118 | 887,824,276 | 890,315,473 | 902,835,767 | |
| | 現金 | 6,589,051 | 6,573,488 | 6,283,896 | 6,143,560 | 6,890,267 | |
| | 預金 | 系統 | 462,424,898 | 477,171,204 | 497,856,266 | 494,919,169 | 511,053,008 |
| | | 系統外 | 8,495,548 | 8,780,112 | 6,909,009 | 7,228,362 | 6,824,830 |
| | | 譲渡性預金 | 0 | 0 | 0 | 0 | 0 |
| | | 小計 | 470,920,446 | 485,951,316 | 504,765,275 | 502,147,531 | 517,877,843 |
| | コールローン | 0 | 0 | 0 | 0 | 0 | |
| | 買現先勘定 | 0 | 0 | 0 | 0 | 0 | |
| | 債券貸借取引支払保証金 | 0 | 0 | 0 | 0 | 0 | |
| | 有価証券 | 68,753,477 | 73,093,035 | 75,617,400 | 77,537,298 | 75,040,956 | |
| | 貸出金 | 手形貸付金 | 8,259,150 | 8,994,583 | 8,745,238 | 8,636,640 | 7,727,859 |
| | | 証書貸付金 | 268,713,857 | 269,635,322 | 273,656,816 | 275,735,219 | 276,524,963 |
| | | 当座貸越 | 15,248,942 | 13,992,503 | 12,802,194 | 12,198,862 | 11,584,952 |
| | | その他貸出金 | 12,439,659 | 12,754,123 | 10,639,935 | 12,622,875 | 10,957,810 |
| | | 小計 | 304,661,608 | 305,376,531 | 305,844,189 | 309,193,607 | 306,795,593 |
| | (うち転貸資金) | 10,514,395 | 10,633,247 | 10,077,712 | 8,864,878 | 7,909,312 | |
| | 外国為替 | 0 | 0 | 0 | 0 | 0 | |
| | その他の信用事業資産 | 未収収益 | 2,070,901 | 1,680,512 | 1,138,988 | 1,395,606 | 1,261,375 |
| | | その他の資産 | 347,303 | 328,023 | 384,800 | 281,207 | 347,344 |
| | | 小計 | 2,418,204 | 2,008,535 | 1,523,788 | 1,676,813 | 1,608,725 |
| 債務保証見返 | 0 | 0 | 0 | 0 | 0 | | |
| ▲貸倒引当金 | ▲ 6,558,121 | ▲ 6,403,801 | ▲ 6,210,269 | ▲ 6,383,364 | ▲ 5,377,634 | | |
| (▲うち個別貸倒引当金) | ▲ 5,588,084 | ▲ 5,404,229 | ▲ 5,258,355 | ▲ 5,429,283 | ▲ 4,394,219 | | |
| 共済事業資産 | 共済事業資産計 | 785,732 | 780,826 | 834,882 | 881,294 | 990,970 | |
| | 共済貸付金 | 636,296 | 641,814 | 675,607 | 713,518 | 775,324 | |
| | 共済未収利息 | 9,181 | 8,688 | 8,782 | 9,664 | 9,510 | |
| | その他共済事業資産 | 141,992 | 133,664 | 152,779 | 159,962 | 208,849 | |
| | ▲貸倒引当金 | ▲ 1,738 | ▲ 3,342 | ▲ 2,284 | ▲ 1,858 | ▲ 2,720 | |
| | (▲うち個別貸倒引当金) | ▲ 147 | ▲ 1,760 | ▲ 544 | ▲ 34 | ▲ 424 | |
| 経済事業資産 | 経済事業資産計 | 55,069,913 | 54,881,729 | 50,298,908 | 49,628,905 | 48,870,373 | |
| | 受取手形 | 165,395 | 124,826 | 137,059 | 141,636 | 151,777 | |
| | 経済事業未収金 | 28,641,482 | 26,665,932 | 25,889,683 | 23,971,183 | 22,948,384 | |
| | (うち購買未収金) | 25,823,375 | 24,016,271 | 23,443,153 | 21,252,794 | 20,412,407 | |
| | (うち販売未収金) | 2,230,317 | 2,110,209 | 1,881,951 | 2,078,327 | 1,942,576 | |
| | 経済受託債権 | 8,448,482 | 11,282,243 | 7,585,276 | 8,337,856 | 8,587,944 | |
| | 棚卸資産 | 8,689,423 | 7,655,699 | 7,423,158 | 7,691,481 | 7,927,138 | |
| | その他の経済事業資産 | 11,476,808 | 11,186,479 | 11,087,605 | 11,062,090 | 10,671,786 | |
| | ▲貸倒引当金 | ▲ 2,351,681 | ▲ 2,033,454 | ▲ 1,823,870 | ▲ 1,575,353 | ▲ 1,416,669 | |
| | (▲うち個別貸倒引当金) | ▲ 2,165,210 | ▲ 1,881,135 | ▲ 1,660,429 | ▲ 1,403,449 | ▲ 1,250,845 | |
| 雑資産 | 3,181,147 | 7,028,860 | 3,237,095 | 3,233,247 | 3,621,647 | | |
| 事業資産計 | 905,821,465 | 929,290,533 | 942,195,161 | 944,058,919 | 956,318,757 | | |
| 固定資産 | 固定資産計 | 94,480,773 | 92,504,145 | 90,806,097 | 89,007,247 | 88,942,527 | |
| | 有形固定資産 | 建物 | | 81,704,218 | 82,594,232 | 80,759,796 | 80,664,314 |
| | | 機械装置 | | 34,646,534 | 33,755,231 | 34,171,158 | 34,134,017 |
| | | 土地 | 50,684,238 | 50,754,423 | 50,625,222 | 50,442,861 | 50,087,867 |
| | | 減価償却資産 | 144,296,589 | | | | |
| | | リース資産 | | 58,644 | 58,644 | 327,252 | 327,252 |
| | | 建設仮勘定 | 175,861 | 71,053 | 20,940 | 463,491 | 41,033 |
| | | その他の有形固定資産 | | 27,615,075 | 26,692,292 | 27,756,618 | 27,532,943 |
| | 減価償却累計額(控除) | ▲ 104,098,407 | ▲ 105,294,171 | ▲ 105,846,965 | ▲ 107,701,430 | ▲ 106,606,346 | |
| | 小計 | 91,058,283 | 89,555,783 | 87,899,598 | 86,219,757 | 86,181,097 | |
| | 無形固定資産 | 854,307 | 722,633 | 770,757 | 704,061 | 701,495 | |
| (うちリース資産) | | 0 | 0 | 0 | 0 | | |
| 合併特別勘定 | 2,568,182 | 2,225,729 | 2,135,739 | 2,083,422 | 2,059,929 | | |
| 外部出資 | 外部出資計 | 55,288,423 | 55,279,173 | 55,378,698 | 65,595,831 | 66,604,982 | |
| | 系統 | 49,944,039 | 49,935,852 | 49,937,023 | 60,103,429 | 60,857,712 | |
| | 系統外 | 5,007,101 | 5,005,750 | 5,058,300 | 5,095,530 | 5,253,119 | |
| | 子会社等 | 368,050 | 358,050 | 397,650 | 415,470 | 515,470 | |
| 繰延税金資産 | 3,255,655 | 2,492,409 | 2,109,721 | 2,098,519 | 1,880,607 | | |
| 再評価に係る繰延税金資産 | 0 | 0 | 0 | 0 | 0 | | |
| 繰延資産 | 0 | 0 | 85,853 | 0 | 0 | | |
| 資産合計 | 1,058,846,321 | 1,079,566,268 | 1,090,575,532 | 1,100,760,550 | 1,113,746,914 | | |

(単位：千円)

| 負債・純資産の部 | | 平成20年度 | 平成21年度 | 平成22年度 | 平成23年度 | 平成24年度 | |
|--------------|-----------------|---------------|---------------|---------------|---------------|-------------|-------------|
| 信用事業負債 | 信用事業負債計 | 910,892,210 | 924,227,536 | 940,200,081 | 949,377,847 | 956,775,110 | |
| | 貯金 | 要求払 | 352,382,496 | 365,438,529 | 379,358,636 | 392,974,624 | 400,215,080 |
| | | 定期性 | 546,145,332 | 548,745,220 | 552,204,537 | 549,176,915 | 547,557,759 |
| | | (うち定期積金) | 16,115,589 | 15,355,630 | 15,063,983 | 14,402,752 | 14,090,662 |
| | | 小計 | 898,527,831 | 914,183,751 | 931,563,178 | 942,151,545 | 947,772,847 |
| | 譲渡性貯金 | 0 | 0 | 0 | 0 | 0 | |
| | 売現先勘定 | 0 | 0 | 0 | 0 | 0 | |
| | 債券貸借取引受入担保金 | 0 | 0 | 0 | 0 | 0 | |
| | 借入金 | 手形借入金 | 1,000,000 | 0 | 0 | 0 | 0 |
| | | 証書借入金 | 6,707,923 | 6,777,217 | 6,174,255 | 5,541,134 | 4,796,359 |
| | | 当座借越 | 0 | 34,940 | 0 | 0 | 0 |
| | | その他 | 0 | 0 | 0 | 0 | 0 |
| | | 小計 | 7,707,923 | 6,812,157 | 6,174,257 | 5,541,134 | 4,796,359 |
| | | (うち転貸資金) | 6,081,097 | 6,352,580 | 5,999,701 | 4,933,539 | 4,212,497 |
| | 外国為替 | 0 | 0 | 0 | 0 | 0 | |
| | その他信用事業負債 | 未払費用 | 1,575,344 | 1,438,016 | 1,156,731 | 935,221 | 768,440 |
| | | その他の負債 | 3,081,110 | 1,793,603 | 1,305,916 | 749,935 | 3,437,449 |
| 小計 | | 4,656,453 | 3,231,624 | 2,462,646 | 1,685,161 | 4,205,894 | |
| 諸引当金 | 諸引当金計 | 0 | 0 | 0 | 0 | 0 | |
| | (うち金融商品取引責任準備金) | 0 | 0 | 0 | 0 | 0 | |
| | 債務保証 | 0 | 0 | 0 | 0 | 0 | |
| 共済事業負債 | 共済事業負債計 | 7,829,766 | 7,551,126 | 7,614,726 | 7,627,739 | 11,931,527 | |
| | 共済借入金 | 614,996 | 626,472 | 667,402 | 707,962 | 768,979 | |
| | 共済資金 | 3,800,858 | 3,662,315 | 3,815,462 | 3,895,682 | 8,166,635 | |
| | 共済未払利息 | 8,989 | 8,569 | 8,751 | 9,511 | 9,472 | |
| | 未経過共済付加収入 | 3,335,308 | 3,176,782 | 3,045,765 | 2,933,706 | 2,904,620 | |
| | 共済未払費用 | 62,183 | 69,640 | 69,926 | 69,891 | 67,140 | |
| | その他共済事業負債 | 7,424 | 7,339 | 7,420 | 10,962 | 14,655 | |
| 経済事業負債 | 経済事業負債計 | 24,697,327 | 29,120,269 | 24,715,841 | 25,264,020 | 25,717,128 | |
| | 支払手形 | 0 | 0 | 0 | 0 | 0 | |
| | 経済事業未払金 | 13,127,788 | 13,985,452 | 13,715,057 | 14,032,539 | 14,189,224 | |
| | (うち購買未払金) | 9,752,537 | 11,241,606 | 10,990,557 | 10,904,203 | 11,235,250 | |
| | (うち販売未払金) | 3,081,088 | 2,339,793 | 2,354,678 | 2,688,339 | 2,458,353 | |
| | 経済受託債務 | 7,752,761 | 10,421,535 | 7,766,370 | 8,309,103 | 8,039,329 | |
| | その他の経済事業負債 | 3,816,777 | 4,713,281 | 3,234,413 | 2,922,369 | 3,488,562 | |
| 設備借入金 | 2,936,570 | 2,850,880 | 3,339,453 | 3,058,667 | 4,098,604 | | |
| 諸引当金 | 雑負債 | 4,248,959 | 6,366,753 | 4,725,551 | 5,402,575 | 4,585,489 | |
| | 諸引当金計 | 14,446,188 | 13,727,869 | 12,957,334 | 12,013,003 | 11,458,205 | |
| | 賞与引当金 | 1,656,249 | 1,559,241 | 1,516,830 | 1,472,177 | 1,460,530 | |
| | 退職給付引当金 | 11,584,900 | 10,900,975 | 10,596,221 | 9,797,475 | 9,212,798 | |
| その他の引当金 | 1,205,036 | 1,267,649 | 844,283 | 21,111 | 73,468 | | |
| 繰延税金負債 | 4,292 | 10,257 | 2,643 | 1,795 | 211 | | |
| 再評価に係る繰延税金負債 | 8,625,809 | 9,044,323 | 8,975,583 | 7,848,614 | 7,854,785 | | |
| 負債計 | 973,681,134 | 992,899,024 | 1,002,531,206 | 1,010,594,287 | 1,022,421,089 | | |
| 純資産 | 純資産計 | 85,165,190 | 86,667,239 | 88,044,325 | 90,166,257 | 91,325,817 | |
| | 組合員資本 | 組合員資本計 | 65,479,788 | 67,395,535 | 68,922,646 | 70,015,947 | 71,511,191 |
| | | 出資金 | 49,685,233 | 49,489,396 | 49,267,598 | 48,937,032 | 48,616,889 |
| | | (うち後配出資金) | 0 | 0 | 0 | 0 | 0 |
| | | 未払込出資金(控除) | 0 | 0 | 0 | 0 | 0 |
| | | 回転出資金 | 572,954 | 598,167 | 628,727 | 696,770 | 714,128 |
| | | 資本準備金 | 1,515 | 1,515 | 1,515 | 1,514 | 1,514 |
| | | 再評価積立金 | 0 | 0 | 0 | 0 | 0 |
| | 利益剰余金 | 利益剰余金計 | 16,029,634 | 18,142,113 | 19,930,656 | 21,290,606 | 23,002,461 |
| | | 利益準備金 | 10,109,049 | 10,748,982 | 11,483,632 | 12,331,731 | 12,902,831 |
| | | 任意積立金 | 3,572,179 | 4,583,752 | 5,593,220 | 6,702,358 | 7,132,098 |
| | | 当期未処分剰余金 | 2,348,405 | 2,809,379 | 2,853,804 | 2,256,516 | 2,967,532 |
| | 処分未済持分 | ▲ 809,548 | ▲ 835,655 | ▲ 905,849 | ▲ 909,978 | ▲ 823,804 | |
| 算評価額・等換 | 評価・換算差額等計 | 19,685,401 | 19,271,701 | 19,121,679 | 20,150,307 | 19,814,622 | |
| | その他の有価証券評価差額金 | 176,963 | 349,773 | 347,775 | 438,809 | 684,092 | |
| | 土地再評価差額金 | 19,508,434 | 18,921,927 | 18,773,902 | 19,711,494 | 19,130,526 | |
| 負債・純資産合計 | 1,058,846,321 | 1,079,566,268 | 1,090,575,532 | 1,100,760,550 | 1,113,746,914 | | |

※ 計や合計については、千円未満は四捨五入で表示してあるため、一致しないことがあります。

損益計算書一覧表

(単位：千円)

| | 平成20年度 | 平成21年度 | 平成22年度 | 平成23年度 | 平成24年度 |
|---------------|-------------|-------------|-------------|-------------|-------------|
| 1. 事業総利益 (A) | 40,100,160 | 39,785,825 | 39,372,853 | 38,485,725 | 38,872,515 |
| (1) 信用事業収益 | 15,006,702 | 14,697,255 | 13,225,645 | 12,600,359 | 11,743,212 |
| 資金運用収益 | 13,067,279 | 13,740,858 | 12,417,155 | 11,861,623 | 10,997,985 |
| (うち預金利息) | 1,957,937 | 3,658,670 | 4,171,821 | 3,807,960 | 3,589,958 |
| (うち有価証券利息) | 786,742 | 842,618 | 848,578 | 929,782 | 858,497 |
| (うち貸出金利息) | 6,912,243 | 7,902,472 | 7,394,660 | 7,079,345 | 6,508,762 |
| 役務取引等収益 | 460,902 | 513,826 | 494,986 | 495,370 | 496,662 |
| その他事業直接収益 | 119,325 | 72,488 | 16,187 | 16,364 | 35,106 |
| その他経常収益 | 1,359,196 | 370,083 | 297,317 | 227,002 | 213,443 |
| (2) 信用事業費用 | 5,637,498 | 4,883,210 | 3,969,778 | 4,032,417 | 2,860,593 |
| 資金調達費用 | 2,763,689 | 2,076,604 | 1,341,032 | 951,655 | 818,036 |
| (うち貯金利息) | 2,599,862 | 1,933,344 | 1,215,558 | 848,170 | 727,674 |
| (うち給付補てん備金繰入) | 42,258 | 46,307 | 42,016 | 27,018 | 16,534 |
| (うち譲渡性貯金利息) | 294 | 146 | 18 | 0 | 0 |
| (うち借入金利息) | 94,200 | 79,831 | 68,015 | 56,862 | 47,764 |
| 役務取引等費用 | 92,065 | 97,405 | 100,310 | 106,650 | 119,881 |
| その他事業直接費用 | 36,267 | 44,448 | 48,372 | 43,305 | 44,893 |
| その他経常費用 | 2,745,477 | 2,664,753 | 2,480,064 | 2,930,807 | 1,877,767 |
| ※信用事業総利益 | 9,369,204 | 9,814,045 | 9,255,867 | 8,567,942 | 8,882,619 |
| (3) 共済事業収益 | 10,604,237 | 10,414,853 | 10,546,747 | 10,517,341 | 10,546,033 |
| 共済付加収入 | 10,251,608 | 10,027,024 | 10,167,506 | 10,043,027 | 10,052,464 |
| 共済貸付金利息 | 20,618 | 21,552 | 19,711 | 21,055 | 21,725 |
| その他の収益 | 332,011 | 366,277 | 359,530 | 453,259 | 471,834 |
| (4) 共済事業費用 | 761,568 | 785,284 | 785,814 | 780,913 | 788,248 |
| 共済借入金利息 | 20,017 | 21,089 | 19,441 | 20,861 | 21,638 |
| 共済推進費 | 398,660 | 377,583 | 423,977 | 415,292 | 392,021 |
| 共済保全費 | 155,080 | 204,279 | 163,187 | 164,196 | 172,695 |
| その他の費用 | 187,811 | 182,333 | 179,209 | 180,564 | 201,874 |
| ※共済事業総利益 | 9,842,666 | 9,629,563 | 9,760,930 | 9,736,428 | 9,757,785 |
| (5) 購買事業収益 | 119,528,512 | 113,846,143 | 113,617,619 | 113,660,075 | 113,191,565 |
| (買取) 購買品供給高 | 113,672,697 | 108,349,761 | 108,312,872 | 109,060,238 | 108,755,143 |
| (受託) 購買手数料 | 0 | 0 | 0 | 0 | 1,200 |
| 修理サービス料 | 1,278,390 | 1,220,590 | 1,197,684 | 1,188,701 | 1,160,726 |
| その他の収益 | 4,577,425 | 4,275,792 | 4,107,063 | 3,411,136 | 3,274,484 |
| (6) 購買事業費用 | 105,905,432 | 100,877,149 | 100,894,999 | 101,306,958 | 101,097,281 |
| (買取) 購買品供給原価 | 101,340,633 | 96,589,076 | 96,785,587 | 97,658,309 | 97,664,261 |
| 購買品供給費 | 758,641 | 640,665 | 445,734 | 595,474 | 607,836 |
| 修理サービス費 | 103,318 | 91,720 | 252,636 | 83,383 | 75,558 |
| その他の費用 | 3,702,840 | 3,555,688 | 3,411,042 | 2,969,792 | 2,749,612 |
| ※購買事業総利益 | 13,623,076 | 12,968,996 | 12,722,620 | 12,353,117 | 12,094,284 |
| (7) 販売事業収益 | 5,313,903 | 5,145,611 | 5,202,900 | 5,495,109 | 5,998,653 |
| (買取) 販売品販売高 | 304,307 | 283,482 | 274,496 | 605,846 | 817,184 |
| (受託) 販売手数料 | 2,761,327 | 2,689,671 | 2,804,485 | 2,892,463 | 3,006,209 |
| その他の収益 | 2,248,269 | 2,172,458 | 2,123,919 | 1,996,800 | 2,175,252 |
| (8) 販売事業費用 | 1,613,134 | 1,543,056 | 1,433,423 | 1,644,782 | 2,007,291 |
| (買取) 販売品販売原価 | 266,208 | 246,720 | 224,998 | 493,924 | 688,951 |
| 販売費 | 144,337 | 132,516 | 137,929 | 144,104 | 104,992 |
| その他の費用 | 1,202,589 | 1,163,820 | 1,070,496 | 1,006,754 | 1,213,342 |
| ※販売事業総利益 | 3,700,769 | 3,602,555 | 3,769,477 | 3,850,327 | 3,991,362 |
| (9) 農業倉庫事業収益 | 405,457 | 362,015 | 345,825 | 304,336 | 296,645 |
| (10) 農業倉庫事業費用 | 115,377 | 112,867 | 107,950 | 98,551 | 103,880 |
| ※農業倉庫事業総利益 | 290,080 | 249,148 | 237,875 | 205,785 | 192,765 |
| (11) 加工事業収益 | 2,809,438 | 2,914,478 | 2,970,576 | 3,021,284 | 3,069,978 |
| (12) 加工事業費用 | 2,490,502 | 2,525,608 | 2,553,587 | 2,617,163 | 2,772,895 |
| ※加工事業総利益 | 318,936 | 388,870 | 416,989 | 404,121 | 297,083 |

(単位：千円)

| | 平成20年度 | 平成21年度 | 平成22年度 | 平成23年度 | 平成24年度 |
|--|-------------|-------------|-------------|-------------|-------------|
| (13) 利用事業収益 | 7,726,580 | 6,109,446 | 7,041,197 | 7,364,420 | 7,439,963 |
| (14) 利用事業費用 | 5,741,245 | 4,217,432 | 5,188,345 | 5,432,258 | 5,449,245 |
| ※利用事業総利益 | 1,985,335 | 1,892,014 | 1,852,852 | 1,932,162 | 1,990,718 |
| (15) 宅地等供給事業収益 | 137,195 | 264,527 | 200,406 | 122,682 | 130,740 |
| (16) 宅地等供給事業費用 | 40,589 | 140,513 | 83,198 | 38,612 | 31,149 |
| ※宅地等供給事業総利益 | 96,606 | 124,014 | 117,208 | 84,070 | 99,591 |
| (17) その他事業収益 | 5,767,940 | 8,058,060 | 6,956,484 | 7,293,338 | 7,931,740 |
| (18) その他事業費用 | 4,357,161 | 6,490,467 | 5,271,916 | 5,534,128 | 5,930,213 |
| ※その他事業総利益 | 1,410,779 | 1,567,593 | 1,684,568 | 1,759,210 | 2,001,527 |
| (19) 指導事業収入 | 1,115,952 | 1,209,727 | 945,583 | 805,722 | 743,750 |
| (うち賦課金) | 105,144 | 102,722 | 200,021 | 97,572 | 139,853 |
| (20) 指導事業支出 | 1,653,248 | 1,660,710 | 1,391,108 | 1,213,144 | 1,178,971 |
| ※指導事業収支差額 | ▲ 537,296 | ▲ 450,983 | ▲ 445,525 | ▲ 407,422 | ▲ 435,221 |
| 2. 事業管理費 (B) | 37,528,610 | 36,735,646 | 37,058,087 | 36,259,878 | 35,985,085 |
| (1) 役員報酬 | 583,040 | 575,877 | 580,604 | 578,828 | 570,537 |
| (2) 役員退職慰労金 | 150,375 | 141,752 | 5,527 | 229,447 | 154,303 |
| 役員退職慰労引当金戻入(控除) | ▲ 117,913 | ▲ 140,403 | ▲ 4,311 | ▲ 238,722 | ▲ 153,245 |
| (3) 役員退職慰労引当金繰入 | 140,436 | 142,793 | 145,192 | 137,359 | 142,411 |
| (4) 給料手当 | 20,600,484 | 20,505,769 | 20,612,923 | 20,306,555 | 20,258,847 |
| 賞与引当金戻入(控除) | ▲ 1,472,297 | ▲ 1,319,462 | ▲ 1,509,645 | ▲ 1,480,351 | ▲ 1,433,829 |
| (5) 賞与引当金繰入 | 1,620,996 | 1,453,492 | 1,480,351 | 1,433,267 | 1,424,300 |
| (6) 福利厚生費 | 3,441,068 | 3,422,598 | 3,654,236 | 3,678,496 | 3,728,007 |
| (7) 退職給付費用 | 2,491,877 | 2,283,962 | 2,443,123 | 2,175,459 | 2,110,313 |
| (8) その他事業管理費 | 10,090,544 | 9,669,268 | 9,650,087 | 9,439,540 | 9,183,441 |
| 事業利益 (C) = (A) - (B) | 2,571,545 | 3,050,175 | 2,314,769 | 2,225,842 | 2,887,425 |
| 3. 事業外損益 (D) | 949,607 | 1,681,854 | 615,075 | 1,128,661 | 1,327,014 |
| (1) 事業外収益 | 1,216,177 | 1,953,455 | 866,788 | 1,158,132 | 1,369,950 |
| (うち受取雑利息) | 24,670 | 22,826 | 22,024 | 42,783 | 20,880 |
| (うち受取出資配当金) | 499,418 | 1,334,785 | 169,216 | 420,896 | 598,047 |
| (うち賃貸料) | 245,904 | 258,447 | 253,953 | 289,541 | 293,220 |
| (うち雑収入) | 446,179 | 337,392 | 421,596 | 375,425 | 402,569 |
| (2) 事業外費用 | 266,570 | 271,601 | 251,713 | 196,404 | 375,491 |
| (うち支払雑利息) | 46,840 | 49,834 | 44,932 | 44,324 | 39,987 |
| (うち寄付金) | 9,628 | 11,818 | 16,959 | 30,692 | 10,924 |
| (うち雑損失) | 210,101 | 209,845 | 189,820 | 118,729 | 320,274 |
| 経常利益 (E) = (C) + (D) | 3,521,152 | 4,732,029 | 2,929,844 | 3,187,570 | 3,881,882 |
| 4. 特別利益 (F) | 1,667,242 | 4,996,039 | 5,033,849 | 633,386 | 3,926,750 |
| (うち固定資産処分益) | 156,497 | 44,477 | 80,776 | 70,336 | 66,573 |
| (うち一般補助金) | 763,965 | 4,197,613 | 531,333 | 447,933 | 3,557,205 |
| 5. 特別損失 (G) | 1,699,354 | 5,375,510 | 4,764,246 | 1,180,578 | 5,097,830 |
| (うち固定資産処分損) | 269,516 | 335,969 | 321,337 | 104,321 | 315,931 |
| (うち固定資産圧縮損) | 752,688 | 1,394,383 | 3,524,627 | 484,449 | 2,854,587 |
| (うち減損損失) | 207,280 | 118,997 | 380,107 | 446,697 | 1,031,045 |
| 税引前当期利益 (H) = (E) + (F) - (G) | 3,489,041 | 4,352,559 | 3,199,446 | 2,640,376 | 2,710,804 |
| 6. 法人税、住民税及び事業税 (I) | 1,338,807 | 1,081,527 | 730,102 | 755,334 | 926,787 |
| 法人税等調整額 (J) | 448,481 | 648,167 | 219,784 | 25,183 | ▲ 36,788 |
| 当期剰余金 (K) = (H) - (I) - (J) | 1,701,752 | 2,622,863 | 2,249,556 | 1,859,855 | 1,820,800 |
| 当期繰越剰余金 (▲損失金) (L) | 281,780 | 72,407 | 327,545 | 225,652 | 307,859 |
| 任意積立金取崩額 (M) | 364,868 | 114,105 | 276,701 | 171,002 | 838,864 |
| 当期末処分剰余金 (▲損失金) (N) = (K) + (L) + (M) | 2,348,405 | 2,809,379 | 2,853,804 | 2,256,516 | 2,967,532 |

※ 計や合計については、千円未満を四捨五入で表示してあるため、一致しないことがあります。

平成24年度貸借対照表（B/S）・損益計算書（P/L）注意事項

(1) 税効果会計（繰延税金資産）

| | H20年度 | H21年度 | H22年度 | H23年度 | H24年度 |
|---------------|-----------|-----------|-----------|-----------|-----------|
| <B/S> 繰延税金資産 | 3,255,655 | 2,492,409 | 2,109,721 | 2,098,519 | 1,880,607 |
| <P/L> 法人税等調整額 | 448,481 | 648,167 | 219,784 | 25,183 | ▲36,788 |

税効果会計とは、法人税法により前払いした税金（将来は損金として認められ無税処理できる費用を有税による費用処理を行い課税された税金）で将来還付効果があると見込まれるものを、資産（繰延税金資産）に計上する会計。

(2) 損益計算書の変更

下記について、平成24年4月1日以後開始した事業年度から変更となった。

- ①「貸倒引当金戻入金」の表示区分が「特別利益」から「事業費用」若しくは「事業外費用」又は「事業外収益」に変更された。
- ②「償却債権取立益」の表示区分が「特別利益」から「事業外収益」に変更された。
- ③「前期繰越剰余金（又は前期繰越損失金）」の科目名が「当期首繰越剰余金（又は当期首繰越損失金）」に変更された。
- ④特別利益の前期損益修正益及び特別損失の前期損益修正益が廃止された。

(3) 土地の再評価

土地の再評価に関する法律（平成10年法律第34号）に基づき事業用土地の再評価を実施した農協は、14組合中11組合。

土地の再評価とは所有する全ての事業用土地について時価評価を行い、当該事業用土地の帳簿価額を改定すること（期間中に一度だけ再評価を実施することができた）。

再評価前と後の差額は、貸借対照表の負債科目「再評価に係る繰延税金負債」と、純資産科目「土地再評価差額金」に分けて計上される。

(4) 有価証券の時価会計

満期保有目的以外の有価証券は時価で計上。時価と簿価の差額分については、差益がでている場合、負債の「繰延税金負債」と、純資産の「その他有価証券評価差額金」にプラスで計上され、差損がでている場合、資産の「繰延税金資産」と、純資産の「その他有価証券評価差額金」にマイナスで計上されることになる。

(5) 減損会計

固定資産の価格や収益性が著しく低下（減損）した場合に帳簿価額の臨時的な減額を行う会計処理。損益計算書では特別損失に計上される。

信用事業 主要勘定月末平均残高

(単位：千円)

| | | 平成20年度 | 平成21年度 | 平成22年度 | 平成23年度 | 平成24年度 |
|-------|-------------|-------------|-------------|-------------|-------------|-------------|
| 預金 | 系 統 | 508,218,784 | 492,450,820 | 502,955,663 | 512,170,722 | 521,304,373 |
| | 系 統 外 | 8,837,810 | 7,925,876 | 7,410,092 | 7,156,421 | 7,205,630 |
| | 合 計 | 517,056,594 | 500,376,696 | 510,365,755 | 519,327,143 | 528,510,003 |
| 貸出金 | 手形貸付金 | 8,237,066 | 8,410,185 | 8,938,919 | 8,693,095 | 7,980,374 |
| | 証書貸付金 | 249,977,812 | 262,257,754 | 265,324,843 | 270,917,238 | 271,222,209 |
| | その他貸付金 | 21,648,388 | 26,469,492 | 25,377,971 | 24,852,257 | 24,897,970 |
| | 小 計 | 279,863,266 | 297,137,431 | 299,641,733 | 304,462,590 | 304,100,553 |
| | (うち正・准組合員) | 185,085,751 | 177,090,005 | 192,141,803 | 193,364,113 | 199,406,982 |
| | 割 引 手 形 | 0 | 0 | 0 | 0 | 0 |
| | 合 計 | 279,863,266 | 297,137,431 | 299,641,733 | 304,462,590 | 304,100,553 |
| 有価証券等 | 国 債 | 24,320,538 | 23,261,014 | 22,046,800 | 21,233,829 | 22,501,543 |
| | 地 方 債 | 3,885,526 | 3,036,599 | 2,984,404 | 3,209,859 | 4,112,694 |
| | 政 府 保 証 債 | 403,044 | 402,362 | 402,800 | 401,945 | 246,866 |
| | 金 融 債 | 35,607,214 | 42,246,202 | 46,481,516 | 48,123,482 | 45,514,167 |
| | 短 期 社 債 | 0 | 0 | 0 | 0 | 0 |
| | 社 債 | 2,339,678 | 1,950,466 | 1,960,265 | 2,344,356 | 2,981,575 |
| | 外・国 証 券 | 0 | 0 | 0 | 0 | 0 |
| | 株 式 | 0 | 0 | 0 | 0 | 0 |
| | 受 益 証 券 | 0 | 0 | 0 | 0 | 0 |
| | 投 資 証 券 | 0 | 0 | 0 | 0 | 0 |
| | 小 計 | 66,556,000 | 70,896,643 | 73,875,785 | 75,313,471 | 75,356,845 |
| | 買 入 金 銭 債 権 | 0 | 0 | 0 | 0 | 0 |
| | 金 銭 の 信 託 | 0 | 0 | 0 | 0 | 0 |
| | 商 品 有 価 証 券 | 0 | 0 | 0 | 0 | 0 |
| | 合 計 | 66,556,000 | 70,896,643 | 73,875,785 | 75,313,471 | 75,356,845 |
| 貯金 | 要 求 払 | 350,006,832 | 359,642,854 | 367,092,289 | 381,625,760 | 390,483,901 |
| | 定 期 性 | 553,781,168 | 566,505,277 | 569,317,370 | 569,687,797 | 569,416,147 |
| | 合 計 | 903,788,000 | 926,148,131 | 936,409,659 | 951,313,557 | 959,900,048 |
| 借入金 | 借入金合計 | 6,842,607 | 6,748,635 | 6,536,428 | 5,876,603 | 5,549,994 |
| | (うち系統) | 4,237,653 | 3,713,562 | 1,242,494 | 452,020 | 724,537 |

共済事業

(単位：万円、件)

| | | 平成20年度 | 平成21年度 | 平成22年度 | 平成23年度 | 平成24年度 |
|-----------|-----------------|-------------|-------------|-------------|-------------|-------------|
| 調査農協数 | | 14 | 14 | 14 | 14 | 14 |
| 共済契約保有高 | 養老生命 (除:こども) | 191,011,109 | 171,296,798 | 153,730,841 | 137,035,736 | 122,262,530 |
| | 終身 | 144,416,565 | 145,464,207 | 148,121,885 | 149,392,969 | 154,031,491 |
| | こども | 22,190,773 | 22,652,403 | 22,912,241 | 22,879,004 | 22,851,152 |
| | 建物更生 | 222,135,164 | 219,187,329 | 215,396,433 | 213,553,390 | 212,039,054 |
| | 定期 | 5,900,670 | 6,060,530 | 4,662,600 | 3,858,030 | 3,440,730 |
| | がん | 281,150 | 396,500 | 480,300 | 558,150 | 486,250 |
| | 医療 | 1,128,050 | 1,387,660 | 1,926,200 | 2,163,840 | 2,371,415 |
| | 計 | 587,063,481 | 566,445,427 | 547,230,500 | 529,441,119 | 517,482,622 |
| 戸当り保障 | | 4,189 | 4,021 | 3,871 | 3,702 | 3,618 |
| 自動車共済契約件数 | | 218,628 | 218,962 | 221,993 | 224,166 | 225,718 |
| 自賠償共済契約件数 | | 151,075 | 152,228 | 152,392 | 151,244 | 149,166 |

※ 定期は、定期生命、定期医療及び年金定期特約の合計。

購買事業

(単位：千円)

| | | 平成20年度 | 平成21年度 | 平成22年度 | 平成23年度 | 平成24年度 | |
|------|----------|-------------|-------------|-------------|-------------|-------------|------------|
| 生産資材 | 肥料 | 供給高 | 8,926,881 | 8,935,532 | 8,319,824 | 8,146,691 | 8,253,732 |
| | | 購買利益 | 939,170 | 739,903 | 731,850 | 754,494 | 736,965 |
| | 農薬 | 供給高 | 7,673,522 | 7,903,960 | 7,863,010 | 7,590,461 | 7,602,190 |
| | | 購買利益 | 622,749 | 640,858 | 619,092 | 590,912 | 597,091 |
| | 飼料 | 供給高 | 15,465,458 | 12,770,732 | 12,304,764 | 12,850,667 | 12,520,009 |
| | | 購買利益 | 534,750 | 479,875 | 453,581 | 469,125 | 463,862 |
| | 農業機械 | 供給高 | 6,265,713 | 8,139,976 | 6,104,386 | 6,331,245 | 6,443,597 |
| | | 購買利益 | 681,896 | 773,002 | 659,174 | 685,612 | 658,116 |
| | 燃料 | 供給高 | 25,015,074 | 21,980,780 | 26,444,512 | 26,928,007 | 25,490,155 |
| | | 購買利益 | 2,235,965 | 1,970,641 | 2,245,834 | 2,225,096 | 2,013,306 |
| 自動車 | 供給高 | 4,554,314 | 4,961,359 | 4,624,043 | 4,183,806 | 3,741,941 | |
| | 購買利益 | 318,607 | 328,252 | 320,118 | 299,745 | 210,669 | |
| その他 | 供給高 | 17,271,758 | 17,509,998 | 17,045,531 | 18,022,697 | 18,044,889 | |
| | 購買利益 | 1,281,922 | 1,266,948 | 1,263,304 | 1,299,188 | 1,383,908 | |
| 小計 | 供給高 | 85,172,720 | 82,202,337 | 82,706,070 | 84,053,574 | 82,096,543 | |
| | 購買利益 | 6,615,059 | 6,199,479 | 6,292,953 | 6,324,172 | 6,063,951 | |
| 生活物資 | 食料品 | 供給高 | 14,123,377 | 12,698,565 | 12,123,752 | 11,805,070 | 11,260,806 |
| | | 購買利益 | 2,521,513 | 2,244,076 | 2,103,784 | 2,077,178 | 1,987,619 |
| | 衣料品 | 供給高 | 62,187 | 58,181 | 41,403 | 42,216 | 8,046 |
| | | 購買利益 | 5,439 | 7,546 | 9,490 | 9,998 | 862 |
| | 耐久消費財 | 供給高 | 1,582,094 | 1,625,310 | 1,740,215 | 1,622,201 | 1,635,467 |
| | | 購買利益 | 170,220 | 138,464 | 148,581 | 145,867 | 152,938 |
| | 日用保健雑貨用品 | 供給高 | 3,263,698 | 3,279,506 | 2,975,058 | 2,790,930 | 2,750,567 |
| | | 購買利益 | 419,372 | 433,277 | 370,408 | 341,998 | 339,306 |
| | 家庭燃料 | 供給高 | 7,456,185 | 6,965,592 | 7,124,771 | 7,102,638 | 7,020,734 |
| | | 購買利益 | 2,497,233 | 2,574,675 | 2,441,454 | 2,341,414 | 2,252,434 |
| | その他 | 供給高 | 2,012,437 | 1,520,271 | 1,601,592 | 1,643,553 | 3,990,439 |
| | | 購買利益 | 103,225 | 163,164 | 160,600 | 161,242 | 294,948 |
| | 小計 | 供給高 | 28,499,978 | 26,147,425 | 25,606,791 | 25,006,608 | 26,666,083 |
| | | 購買利益 | 5,717,002 | 5,561,202 | 5,234,317 | 5,077,697 | 5,028,122 |
| 合計 | 供給高 | 113,672,698 | 108,349,762 | 108,312,866 | 109,061,611 | 108,755,906 | |
| | 購買利益 | 12,332,061 | 11,760,681 | 11,527,270 | 11,401,869 | 11,092,080 | |

販売事業

(単位：千円)

| | | 平成20年度 | 平成21年度 | 平成22年度 | 平成23年度 | 平成24年度 | |
|-------|--------|-------------|-------------|-------------|-------------|-------------|------------|
| 農産物 | 米 | 取扱高 | 18,864,191 | 18,883,241 | 15,184,135 | 17,405,910 | 17,879,900 |
| | | 販売手数料 | 554,703 | 549,461 | 450,012 | 494,155 | 509,195 |
| | 麦 | 取扱高 | 985,520 | 766,565 | 591,946 | 584,142 | 691,830 |
| | | 販売手数料 | 78,872 | 44,696 | 34,359 | 47,670 | 50,332 |
| | 雑穀・豆類 | 取扱高 | 854,467 | 900,636 | 750,924 | 861,168 | 985,713 |
| | | 販売手数料 | 32,673 | 38,219 | 31,256 | 35,790 | 35,343 |
| | 野菜 | 取扱高 | 65,195,251 | 65,257,557 | 69,310,558 | 71,964,565 | 74,050,458 |
| | | 販売手数料 | 1,234,176 | 1,236,359 | 1,324,775 | 1,372,152 | 1,464,693 |
| | 果実 | 取扱高 | 18,030,805 | 16,481,277 | 18,068,317 | 17,853,685 | 18,096,206 |
| | | 販売手数料 | 342,789 | 305,367 | 336,250 | 325,753 | 340,765 |
| | 茶 | 取扱高 | 671,089 | 649,009 | 753,036 | 925,355 | 968,555 |
| | | 販売手数料 | 12,019 | 11,082 | 15,104 | 48,610 | 50,178 |
| 花き・花木 | 取扱高 | 4,525,193 | 4,618,235 | 4,911,335 | 4,479,447 | 4,735,124 | |
| | 販売手数料 | 77,285 | 57,811 | 59,561 | 74,843 | 78,857 | |
| その他 | 取扱高 | 4,624,297 | 3,786,247 | 4,509,385 | 4,691,082 | 4,502,268 | |
| | 販売手数料 | 160,547 | 178,473 | 301,018 | 335,170 | 311,709 | |
| 小計 | 取扱高 | 113,750,813 | 111,342,767 | 114,079,636 | 118,765,354 | 121,910,054 | |
| | 販売手数料 | 2,493,064 | 2,421,468 | 2,552,335 | 2,734,143 | 2,841,072 | |
| 畜産物 | 生乳 | 取扱高 | 9,289,482 | 9,868,107 | 9,592,794 | 9,667,357 | 9,794,593 |
| | | 販売手数料 | 100,701 | 103,660 | 100,404 | 101,924 | 102,695 |
| | 鶏卵 | 取扱高 | 395,304 | 384,074 | 174,739 | 154,432 | 184,871 |
| | | 販売手数料 | 3,809 | 3,504 | 1,860 | 352 | 228 |
| | 肉鶏 | 取扱高 | 15,175 | 89,366 | 229,393 | 6,875 | 2,644 |
| | | 販売手数料 | 66 | 831 | 985 | 62 | 12 |
| | 肉用牛 | 取扱高 | 16,748,383 | 17,706,826 | 17,106,851 | 16,171,275 | 16,089,597 |
| | | 販売手数料 | 164,390 | 178,189 | 174,848 | 166,084 | 164,851 |
| | 肉豚 | 取扱高 | 2,037,557 | 2,157,727 | 2,299,357 | 2,217,117 | 2,065,542 |
| | | 販売手数料 | 17,327 | 17,566 | 18,144 | 17,055 | 18,654 |
| | その他畜産物 | 取扱高 | 1,947,880 | 81,095 | 464,691 | 228,012 | 611,454 |
| | | 販売手数料 | 20,071 | 1,216 | 5,085 | 2,687 | 6,921 |
| | 小計 | 取扱高 | 30,433,781 | 30,287,195 | 29,867,825 | 28,445,068 | 28,748,701 |
| | | 販売手数料 | 306,364 | 304,966 | 301,326 | 288,164 | 293,361 |
| 合計 | 取扱高 | 144,184,594 | 141,629,962 | 143,947,461 | 147,210,422 | 150,658,755 | |
| | 販売手数料 | 2,799,428 | 2,726,434 | 2,853,661 | 3,022,307 | 3,134,433 | |

リスク管理債権開示状況

(単位：千円)


| | 貸出金総額 | リスク管理債権額 | | | | 合計 |
|--------|-------------|-----------|------------|-----------|-----------|------------|
| | | 破綻先債権 | 延滞債権 | 3ヶ月以上延滞債権 | 貸出条件緩和債権 | |
| 平成20年度 | 304,661,608 | 1,316,545 | 18,634,855 | 1,004,353 | 755,932 | 21,711,685 |
| 平成21年度 | 305,376,531 | 899,097 | 17,004,364 | 850,726 | 506,248 | 19,260,434 |
| 平成22年度 | 305,844,189 | 907,780 | 15,334,541 | 700,930 | 365,446 | 17,308,697 |
| 平成23年度 | 309,193,607 | 583,792 | 13,945,099 | 455,777 | 510,606 | 15,495,275 |
| 平成24年度 | 306,795,593 | 586,742 | 12,541,265 | 412,409 | 1,214,923 | 14,755,339 |

自己資本比率の状況

(単位：%)

| | 平成20年度 | 平成21年度 | 平成22年度 | 平成23年度 | 平成24年度 |
|------------|--------|--------|--------|--------|--------|
| 県下平均自己資本比率 | 15.60 | 16.06 | 16.79 | 16.97 | 17.21 |

| | 平成20年度 | 平成21年度 | 平成22年度 | 平成23年度 | 平成24年度 |
|-------------|--------|--------|--------|--------|--------|
| 自己資本比率 | 組 合 数 | | | | |
| 4%未満 | 0 | 0 | 0 | 0 | 0 |
| 4%以上 8%未満 | 0 | 0 | 0 | 0 | 0 |
| 8%以上 12%未満 | 1 | 1 | 1 | 0 | 1 |
| 12%以上 16%未満 | 7 | 4 | 4 | 5 | 5 |
| 16%以上 20%未満 | 5 | 6 | 6 | 7 | 6 |
| 20%以上 24%未満 | 1 | 3 | 3 | 2 | 2 |
| 24%以上 28%未満 | 0 | 0 | 0 | 0 | 0 |
| 28%以上 | 0 | 0 | 0 | 0 | 0 |



発 行 者 : 熊 本 県
所 属 : 団 体 支 援 課
発 行 年 度 : 平 成 2 5 年 度