

統計アラカルト

熊本の統計情報 平成26年7月25日

県民の皆様に統計を身近に感じていただくためのページです。

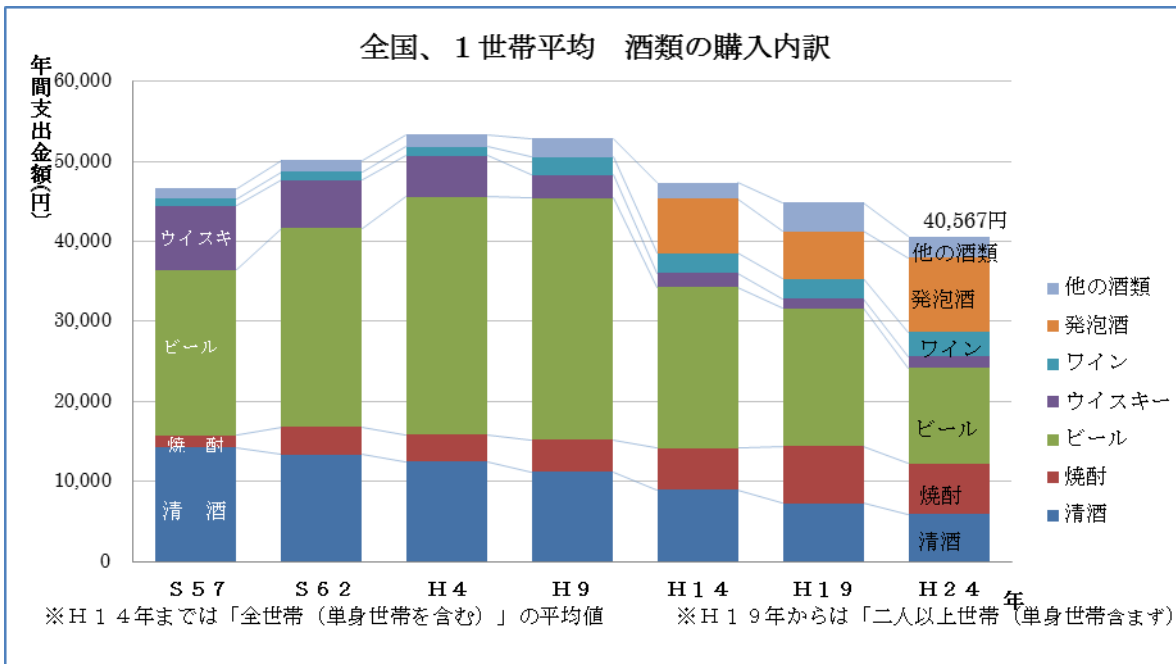
毎月1回のペースで色々な統計に関する話題・データを紹介します。

今夜、何ほ飲もか？～酒代のゆくえ～

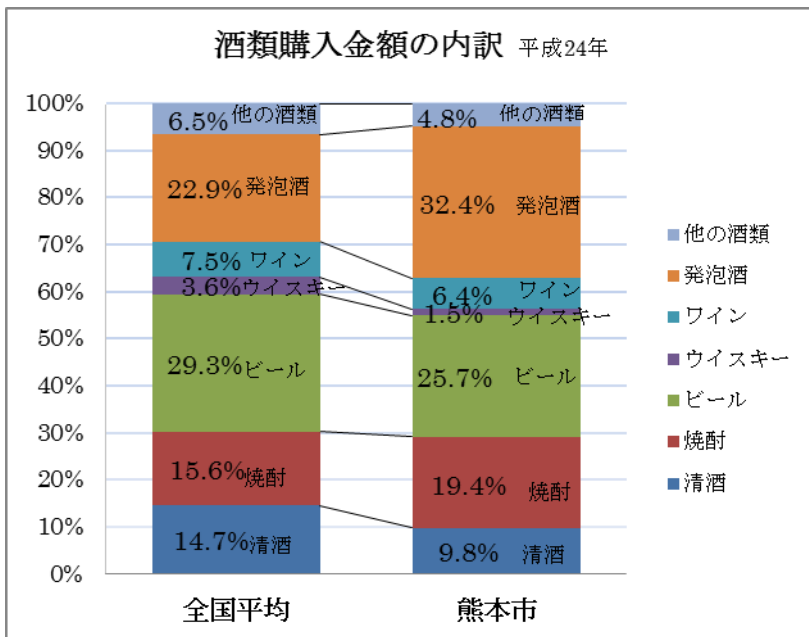
汗ばむ陽気となり冷たいお酒がおいしくなる季節ですが、みなさんはどんなお酒を飲んでいますか？今回は家計調査における「酒代の使途」に焦点をあててみました。

◎酒代は減少傾向

酒代の総額は近年減少傾向にあります。しかし「発泡酒」の購入額は増加しています。



◎熊本市は発泡酒と焼酎の比率「大」



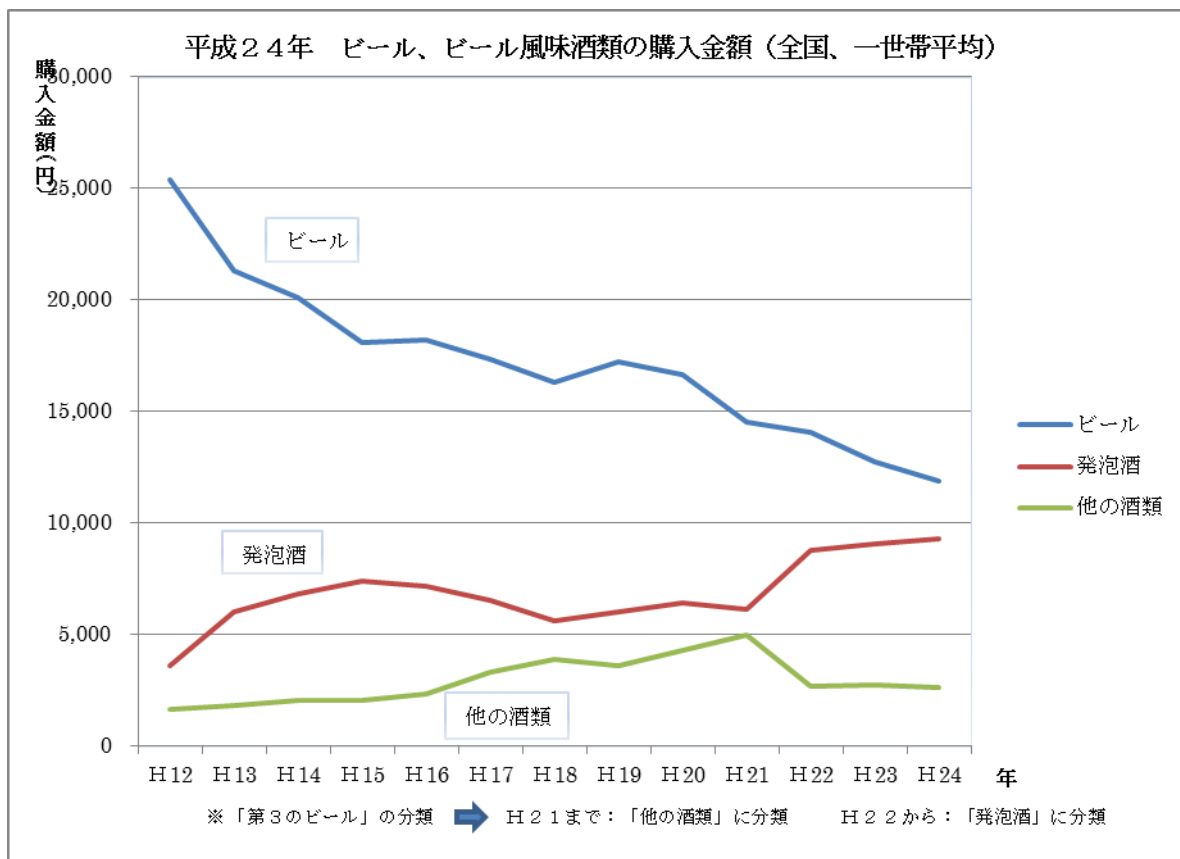
熊本市の平均では発泡酒と焼酎の割合が全国平均より大きく購入金額の約半分を占めています。



◎ビールそれとも発泡酒？

「今日は暑かった」という日はどっちにしようか悩む方も多いのではないのでしょうか。

全国平均の支出金額ではビール購入額が多いものの、近頃、発泡酒が伸びてきており、購入数量では既に発泡酒がビールを上回っています。



熊本県の統計情報は「 <http://www.pref.kumamoto.jp/site/statistics/> 」をご覧ください。

次回の「統計アラカルト」は、8月29日(金曜日)に掲載予定です。

問合せ先: 熊本県企画振興部統計調査課交通政策・情報局 総務資料班 〒869-8570 熊本市中央区水前寺 6-18-1

電話: 096-333-2174 / Fax: 096-384-7544 / メール: toukeichousa@pref.kumamoto.lg.jp