

統計アラカルト

熊本の統計情報 平成27年10月30日

県民の皆様に統計を身近に感じていただくためのページです。

毎月1回のペースで色々な統計に関する話題・データを紹介します。



読書の秋



～あなたは読書派ですか？スマホ派ですか？～



暑かった今年の夏も過ぎて、紅葉深まる秋になってきました。

通勤途中のバスのなかでは、今も昔も変わらず居眠りする人、本を読む人、また最近はスマートフォンを操作するひとが代表的な姿となっているようですが、みなさんはどちら派でしょうか。

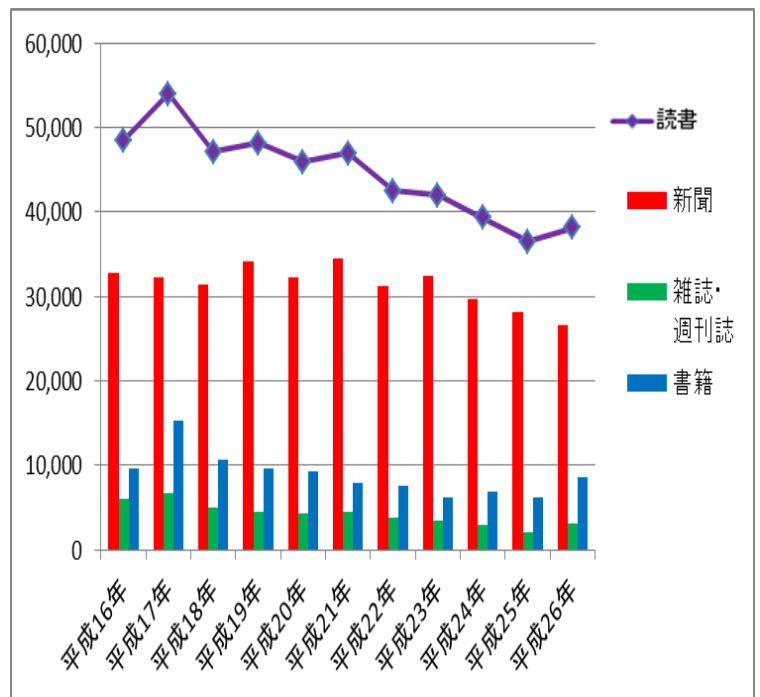
最近は、本を広げているのは年配の方で若い人たちはもっぱらスマートフォンに夢中でしきりにディスプレイを弾いたり、左右に滑らせたりしているイメージがあります。

今回は、家計調査の調査結果から各家庭の支出から見た、通勤バスの中での景色の裏付けを取ってみたいと思います。

まず、読書について、熊本市のここ10年の家計の年間支出金額をみると、年々コンスタント？に減少する傾向にあり、平成26年は38,106円と、平成16年の48,462円と比較すると、21.4%減少しています(図1)。

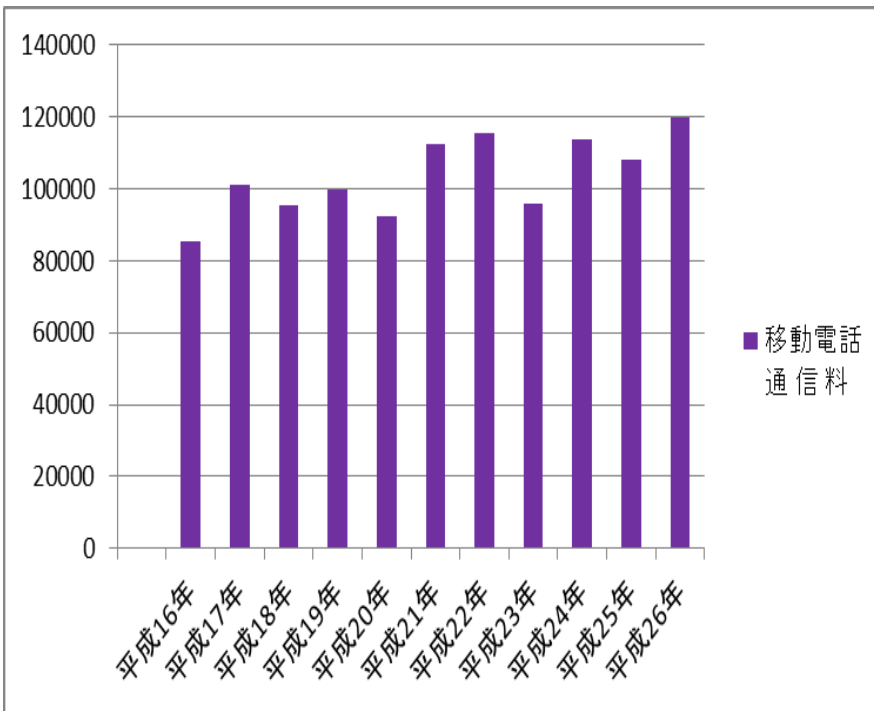
この「読書」の内訳は、「新聞」、「雑誌(週刊誌を含む)」、「書籍」からなっており、それぞれ19.2%、49.0%、11.8%の減であり、確かに支出の面からも減少が明確であり、読書の秋には寂しい結果となりました。

(図1)「読書」の支出状況の推移(熊本市)



(出典：家計調査にみる都道府県庁所在地ランキング)

(図2)「移動電話通信料」の支出状況の推移(熊本市)



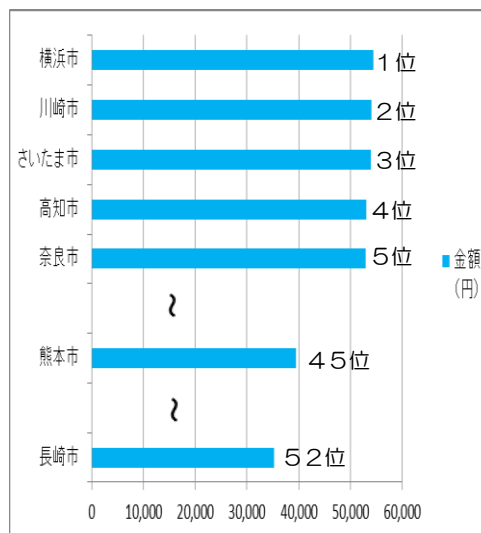
一方、スマートフォンや携帯電話に代表される移動電話通信料の支出については、読書と反して年々増加する傾向にあり、スマホやタブレットなどの通信機器が広がっていることがわかります。

なお、平成26年は119,728円と平成16年の85,209円と比較すると40.5%の顕著な増加となっています。



(出典：家計調査にみる都道府県庁所在地ランキング)

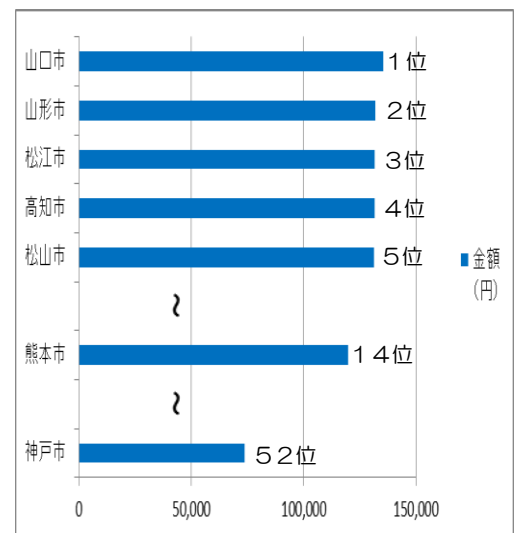
「読書」の全国順位



全国で見ると、平成26年は、読書は45位であり、携帯等の移動電話通信料は14位でした。

スマホもいいけど、秋の夜長に読書にふけてみてはいかがでしょうか。

「携帯等」の全国順位



(出典：家計調査にみる都道府県庁所在地ランキング)

熊本県の統計情報は

「http://www.pref.kumamoto.jp/hpkiji/pub/List.aspx?c_id=3&class_set_id=1&class_id=1297」をご覧ください。

次回の「統計アラカルト」は、11月27日(金曜日)に掲載予定です。

問合せ先: 熊本県企画振興部交通政策・情報局統計調査課 総務資料班 〒862-8570 熊本市中央区水前寺 6-18-1

電話: 096-333-2174 / Fax: 096-384-7544 / メール: toukeichousa@pref.kumamoto.lg.jp