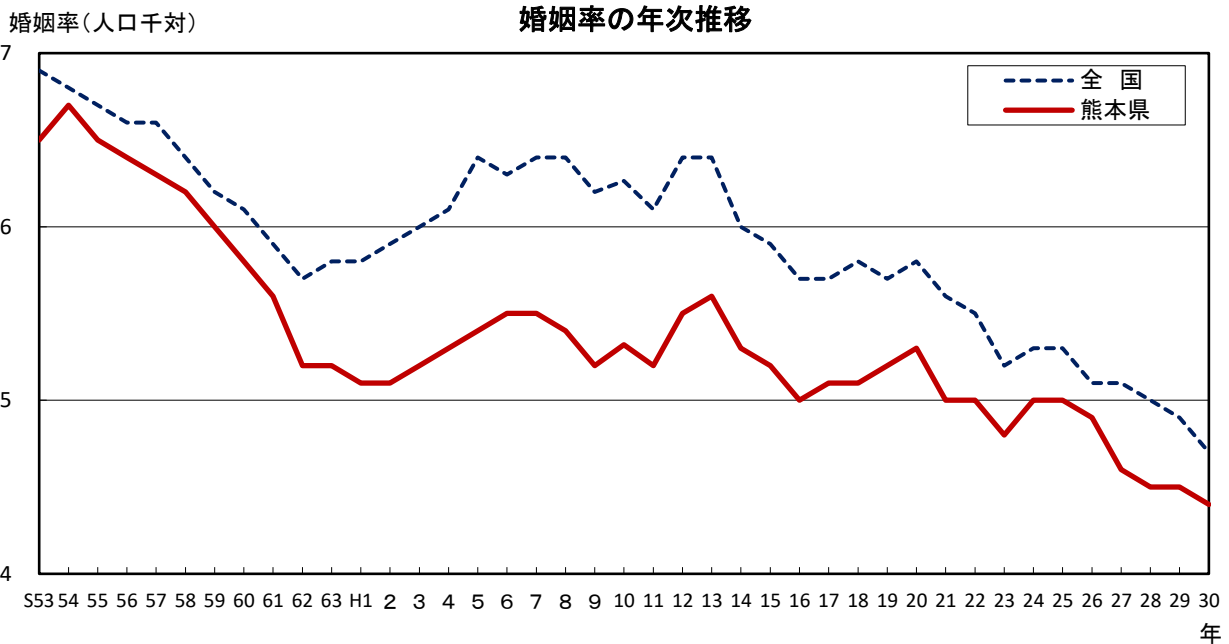


5. 婚姻と離婚

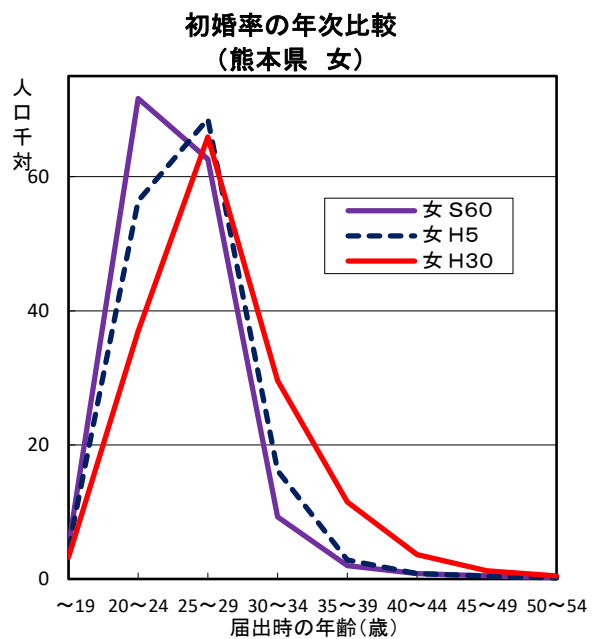
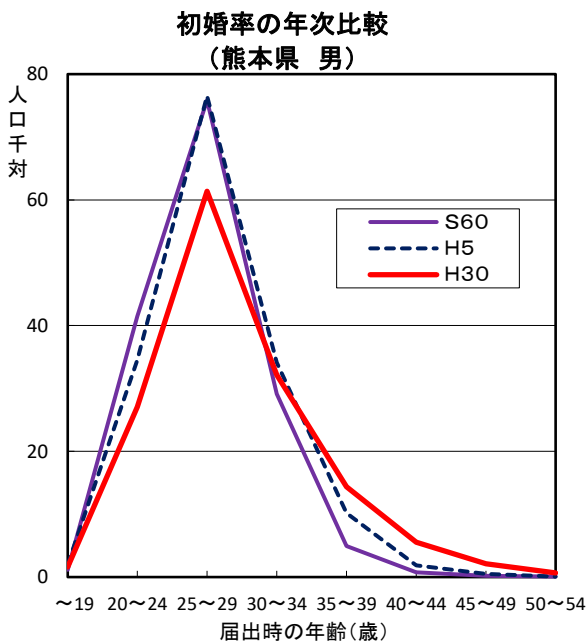
(1) 婚姻率は前年から0.1ポイント減の4.4

本県の平成30年の婚姻率（人口千対）は4.4（7,643組）であり、前年より0.1ポイント減少し、4.4。全国は前年より0.2ポイント減少し、4.7であった。

年齢階級別の初婚率（結婚生活に入ったその年に届出をしたもので初婚のみ）の年次比較をみると、男女とも20歳台が減少し、男は35歳以上が、女は30歳台以上が増加傾向である。



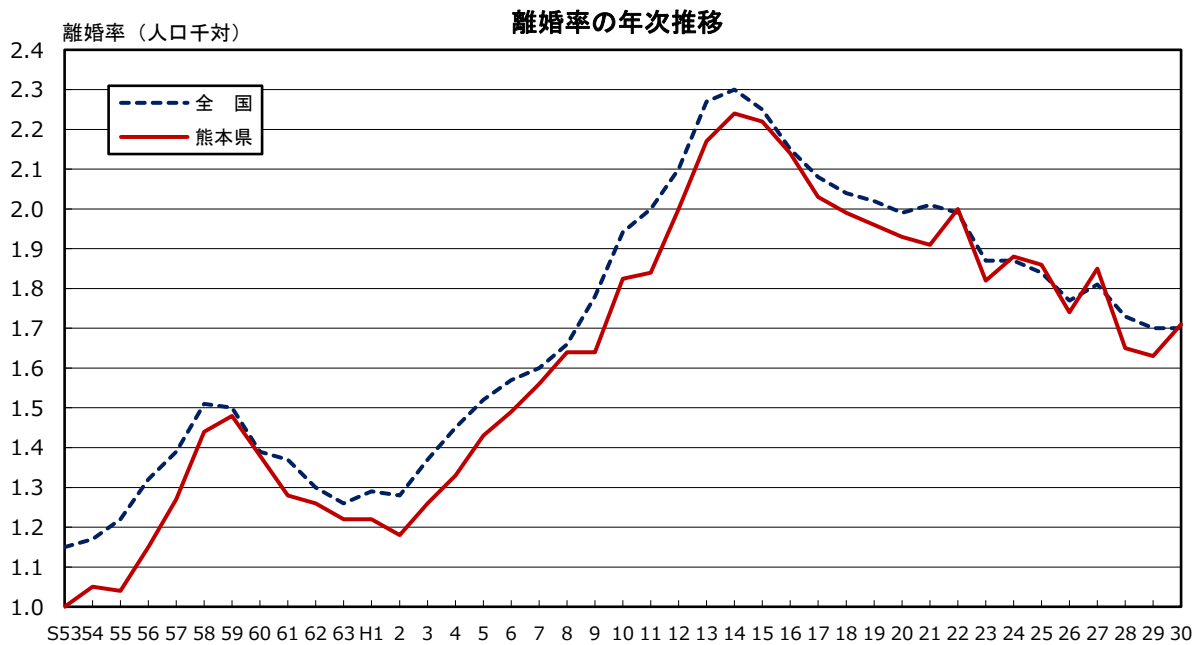
資料) 厚生労働省「人口動態統計」



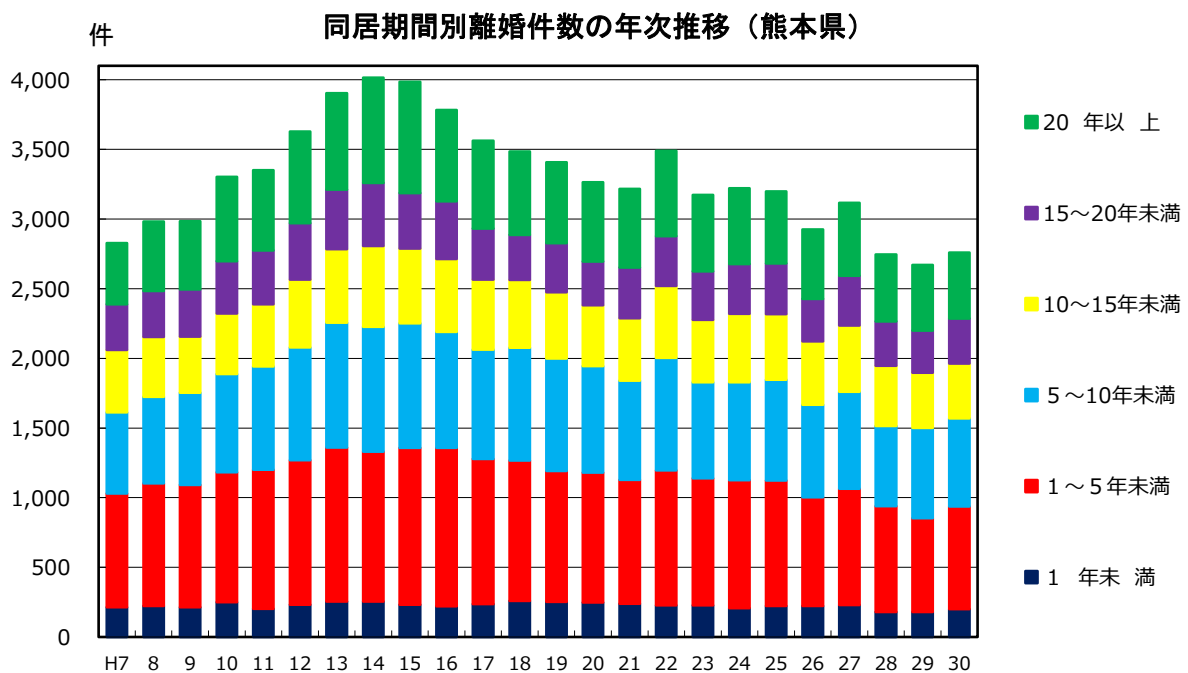
資料) 厚生労働省「人口動態統計」

(2) 本県の離婚率は前年より0.08ポイント増加し1.71

本県の平成30年の離婚件数は2,972組で、前年の2,859組より113組増加した。離婚率（人口千対）は1.71であり、全国の離婚率1.68より0.03ポイント少なかった。離婚件数を同居期間別にみると、平成30年は同居期間が1～5年未満での離婚件数が全体の24.8%を占めている。



資料) 厚生労働省「人口動態統計」



資料) 厚生労働省「人口動態統計」