

熊本市の消費者物価指数

令和3年
(2021年) **2** 月分

熊本県 企画振興部 統計調査課 国調・生活統計班

消費者物価指数は、全国の世帯が購入する家計に係る財及びサービスの価格等を総合した物価の変動を時系列的に測定するものです。結果は各種経済政策や年金の改定などに利用されています。

1. 概況

【表1】

指数：平成27年(2015年) = 100

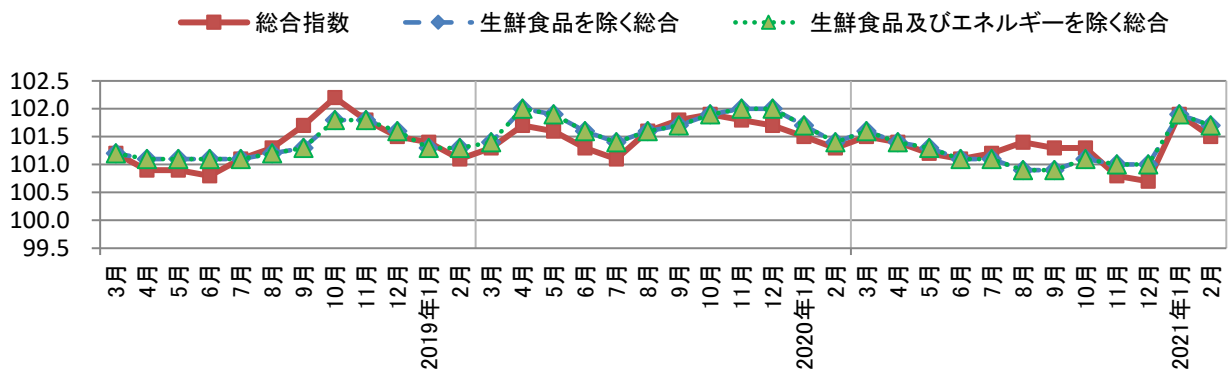
	消費者物価指数	前年同月比 [%]	前月比 [%]
総合	101.5	0.2	-0.4
生鮮食品を除く総合	101.7	0.3	-0.1
生鮮食品及びエネルギーを除く総合	101.8	0.7	-0.2

○総合指数は、101.5（前年同月比 0.2%、前月比 -0.4%）となった。

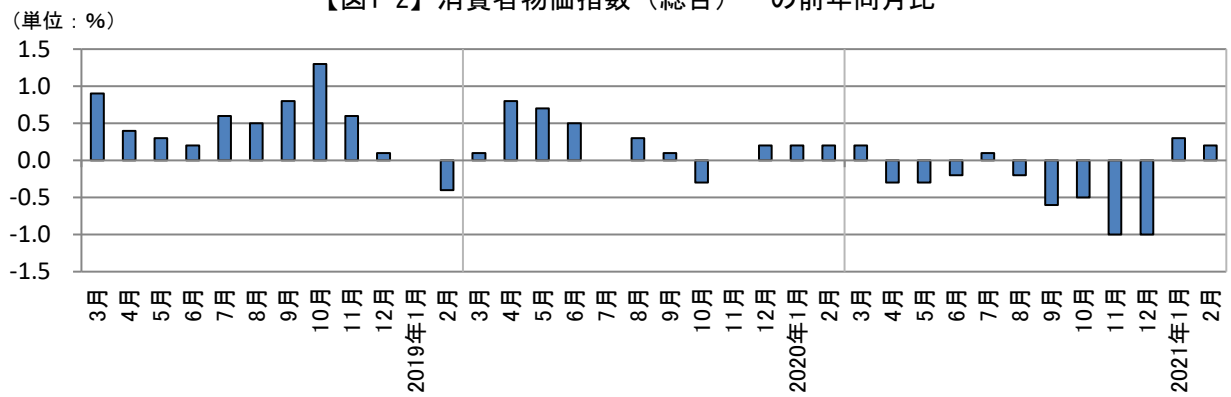
○生鮮食料品を除く総合指数は、101.7（同 0.3%、同 -0.1%）となった。

○生鮮食品及びエネルギーを除く総合指数は、101.8（同 0.7%、同 -0.2%）となった。

【図1-1】消費者物価指数 の月別推移



【図1-2】消費者物価指数（総合） の前年同月比



2. 10大費目別の状況

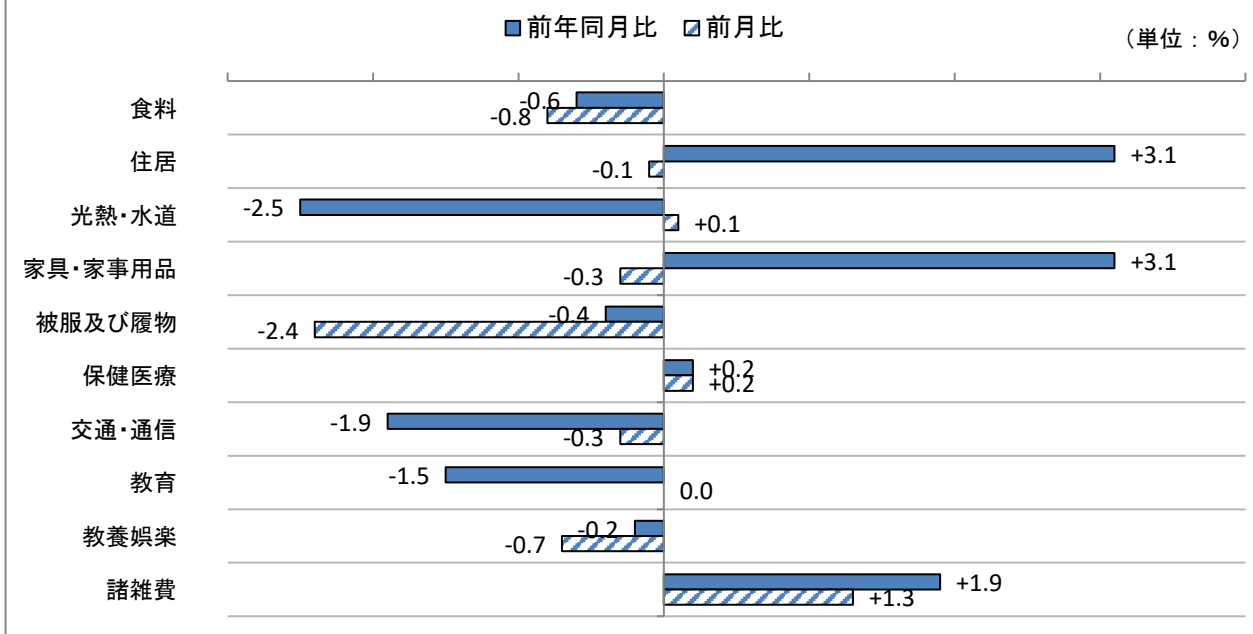
○以下の「表2」、「図2-1」～「図2-3」のとおりである。

【表2】

平成27年（2015年）＝100

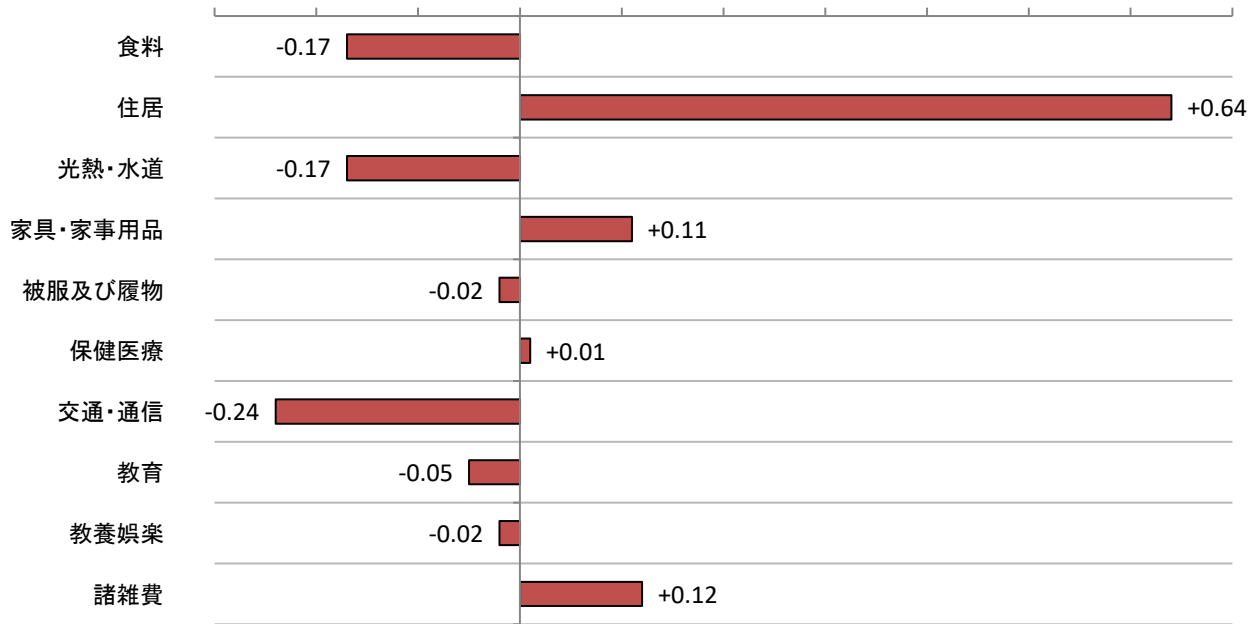
	消費者物価 指数	前年同月比			前月比		
		変化率 [%]	寄与度 [%pt]	寄与度 順位	変化率 [%]	寄与度 [%pt]	寄与度 順位
総合	101.5	0.2	/	/	-0.4	/	/
食料	103.0	-0.6	-0.17	8	-0.8	-0.21	10
住居	107.2	3.1	0.64	1	-0.1	-0.02	6
光熱・水道	99.9	-2.5	-0.17	8	0.1	0.01	2
家具・家事用品	97.6	3.1	0.11	3	-0.3	-0.01	5
被服及び履物	96.1	-0.4	-0.02	5	-2.4	-0.12	9
保健医療	106.5	0.2	0.01	4	0.2	0.01	2
交通・通信	97.2	-1.9	-0.24	10	-0.3	-0.04	7
教育	95.2	-1.5	-0.05	7	0.0	0.00	4
教養娯楽	102.1	-0.2	-0.02	5	-0.7	-0.07	8
諸雑費	94.3	1.9	0.12	2	1.3	0.09	1

【図2-1】 10大費目別 前年同月比 と 前月比



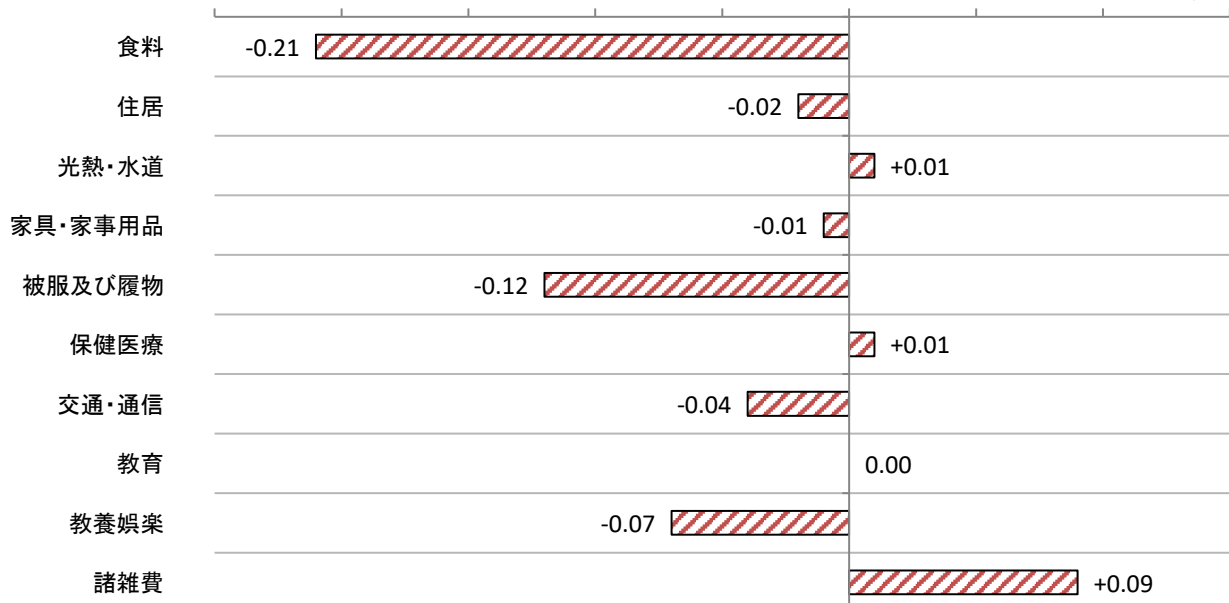
【図2-2】 10大費目別 寄与度（前年同月比）

（単位：%pt）



【図2-3】 10大費目別 寄与度（前月比）

（単位：%pt）



3. 類別の状況

○以下の「表3」、「図3-1」～「図3-10」のとおりである。

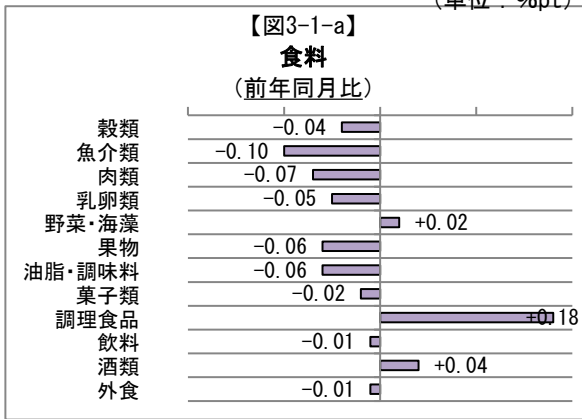
【表3】

平成27年（2015年）＝ 100


類別 (大分類・中分類・小分類)	主な品目 (小分類)	消費者 物価指数	前年同月比		前月比	
			変化率	寄与度	変化率	寄与度
総合		101.5	0.2	-0.1	-0.4	0.0
生鮮食品を除く総合指数		101.7	0.3	-0.1	-0.1	0.0
生鮮食品及びエネルギーを除く総合指数		101.8	0.7	-0.1	-0.2	0.0
食料		103.0	-0.6	-0.17	-0.8	-0.21
穀類	うるち米、食パン、カップ麺、もち等	102.2	-2.0	-0.04	1.7	0.03
魚介類	まぐろ、塩さけ、かまぼこ等	106.2	-5.2	-0.10	-3.0	-0.06
生鮮魚介		102.8	-7.3	-0.08	-4.3	-0.05
肉類	牛肉、豚肉、鶏肉、ソーセージ等	102.8	-2.4	-0.07	-0.9	-0.02
乳卵類	牛乳、ヨーグルト、鶏卵等	99.6	-4.6	-0.05	-0.7	-0.01
野菜・海藻	トマト、干しのり、豆腐、梅干し等	90.7	1.1	0.02	-6.2	-0.14
生鮮野菜		81.4	2.5	0.03	-10.5	-0.15
果物	みかん、バナナ、果物缶詰等	106.4	-6.4	-0.06	-3.9	-0.03
生鮮果物		108.1	-5.4	-0.04	-4.2	-0.03
油脂・調味料	しょう油、みそ、乾燥スープ、つゆ等	98.7	-4.8	-0.06	0.6	0.01
菓子類	ケーキ、せんべい、アイスクリーム等	108.6	-0.7	-0.02	-1.0	-0.03
調理食品	弁当、調理パン、からあげ等	108.4	5.5	0.18	1.6	0.05
飲料	茶飲料、コヒー飲料、炭酸飲料等	97.4	-0.8	-0.01	-0.2	0.00
酒類	清酒、焼酎、ビール、ワイン等	104.7	2.9	0.04	-0.4	-0.01
外食	すし、ピザ（配達）、学校給食等	104.0	-0.2	-0.01	0.0	0.00
住居		107.2	3.1	0.64	-0.1	-0.02
家賃	民営・公営家賃、持家の帰属家賃等	100.5	-0.4	-0.07	-0.1	-0.02
設備修繕・維持	給湯機、塙工事費、火災・地震保険料等	141.9	18.5	0.72	-0.2	-0.01
光熱・水道		99.9	-2.5	-0.17	0.1	0.01
電気代	電気代	100.5	-3.7	-0.13	0.0	0.00
ガス代	都市ガス代、プロパンガス	96.3	-2.7	-0.05	0.1	0.00
他の光熱	灯油	104.7	-0.7	0.00	3.0	0.01
上下水道料	水道料、下水道料	101.9	0.0	0.00	0.0	0.00
家具・家事用品		97.6	3.1	0.11	-0.3	-0.01
家庭用耐久財	電気冷蔵庫、ルームエアコン等	96.0	10.2	0.11	-0.8	-0.01
室内装備品	照明器具、カーペット、カーテン等	98.8	1.9	0.00	-0.6	0.00
寝具類	ベッド、布団、敷布、布団カバー等	77.2	-8.5	-0.02	-2.4	-0.01
家事雑貨	皿、鍋、フライパン、お灸等	100.0	1.6	0.01	-0.4	0.00
家事用消耗品	トイレペーパー、洗濯用洗剤等	103.0	0.1	0.00	0.9	0.01
家事サービス	家事代行料、浄化槽清掃代等	102.6	0.0	0.00	0.0	0.00
被服及び履物		96.1	-0.4	-0.02	-2.4	-0.12
衣料		95.3	2.1	0.04	-2.1	-0.05
和服	婦人用着物、婦人用帯	101.9	0.0	0.00	0.0	0.00
洋服	男子用ズボン・婦人用スラックス等	94.9	2.2	0.04	-2.2	-0.05
シャツ・セーター・下着類		99.1	-0.5	-0.01	-4.8	-0.07
シャツ・セーター類	男子用シャツ・セーター、婦人用シャツ等	92.7	-3.4	-0.04	-6.9	-0.07
下着類	男子用下着類、婦人用下着類等	117.2	6.7	0.03	0.2	0.00
履物類	男子靴、婦人靴、運動靴等	102.3	-4.0	-0.03	0.0	0.00
他の被服類	帽子、男子用靴下、婦人用ソックス等	74.4	-9.4	-0.03	1.3	0.00
被服関連サービス	洗濯代、履物修理代、被服賃借料	103.1	0.0	0.00	0.0	0.00
保健医療		106.5	0.2	0.01	0.2	0.01
医薬品・健康保持用摂取品	総合かぜ薬、ドリンク剤等	101.3	0.7	0.01	0.0	0.00
保健医療用品・器具	紙おむつ、眼鏡、補聴器等	111.7	1.3	0.01	0.7	0.01
保健医療サービス	診療代、人間ドック受診料等	107.1	-0.6	-0.01	0.0	0.00
交通・通信		97.2	-1.9	-0.24	-0.3	-0.04
交通	鉄道運賃、航空運賃、有料道路料等	101.6	-0.7	-0.01	0.0	0.00
自動車等関係費	自動車、ガソリン、自動車保険料等	101.7	-4.1	-0.27	-0.5	-0.03
通信	はがき、通信料（携帯電話、固定電話）等	90.3	0.8	0.04	-0.3	-0.01
教育		95.2	-1.5	-0.05	0.0	0.00
授業料等	PTA会費、大学授業料、幼稚園保育料等	90.4	-3.2	-0.07	0.0	0.00
教科書・学習参考教材	教科書、学習参考教材	102.9	0.9	0.00	0.0	0.00
補習教育	補習教育（小学校、中学校、高校・予備校）	104.1	1.5	0.02	0.0	0.00
教養娯楽		102.1	-0.2	-0.02	-0.7	-0.07
教養娯楽用耐久財	テレビ、パソコン、カメラ、ビデオ等	97.8	1.6	0.01	0.5	0.00
教養娯楽用品	文房具、運動用具類、玩具、切り花等	101.5	-1.3	-0.03	-1.8	-0.04
書籍・他の印刷物	新聞代、雑誌、書籍	108.6	5.1	0.06	0.0	0.00
教養娯楽サービス	宿泊料、月謝類、インターネット接続料等	101.6	-1.0	-0.06	-0.5	-0.03
諸雑費		94.3	1.9	0.12	1.3	0.09
理美容サービス	理髪料、パーマセット代、カット代等	106.2	1.0	0.01	0.0	0.00
理美容用品	歯ブラシ、シャンプー、化粧品等	98.9	0.1	0.00	-0.4	-0.01
身の回り用品	バッグ、腕時計、傘等	106.5	2.1	0.02	8.9	0.09
たばこ	たばこ（国産品、輸入品）	124.4	9.6	0.04	0.0	0.00
他の諸雑費	傷害保険料、保育所保育料、介護料等	79.7	1.7	0.04	0.0	0.00

* 品目についての詳細は、総務省統計局「2015年基準 消費者物価指数の解説」、「2015年基準消費者物価指数品目情報一覧」をご覧ください。ホームページアドレス <https://www.stat.go.jp/data/cpi/2015/kaisetsu/index.html>

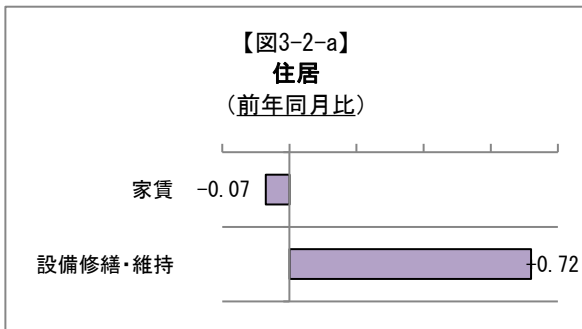
a. 中分類別寄与度
(前年同月比) (単位: %pt)



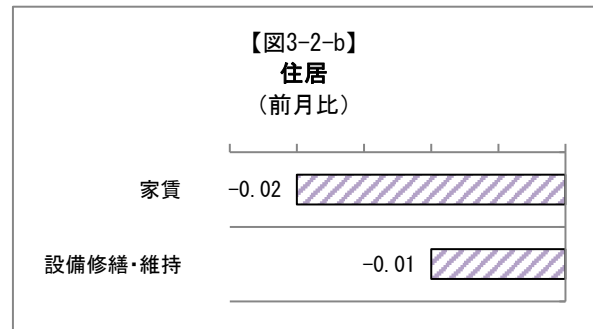
b. 中分類別寄与度
(前月比) (単位: %pt)



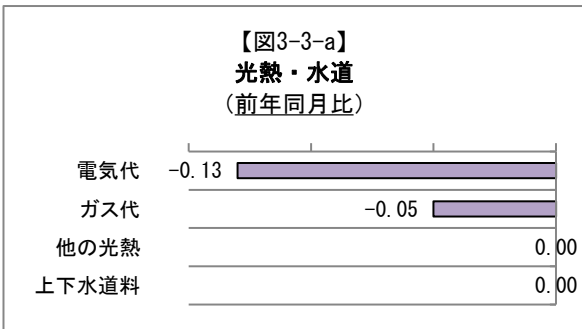
【図3-2-a】
住居
(前年同月比)



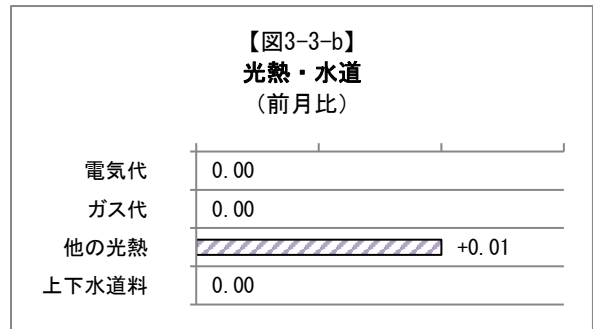
【図3-2-b】
住居
(前月比)



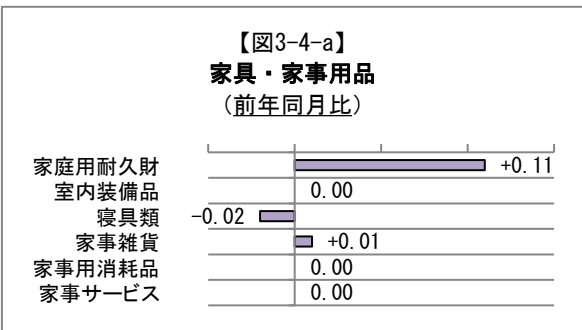
【図3-3-a】
光熱・水道
(前年同月比)



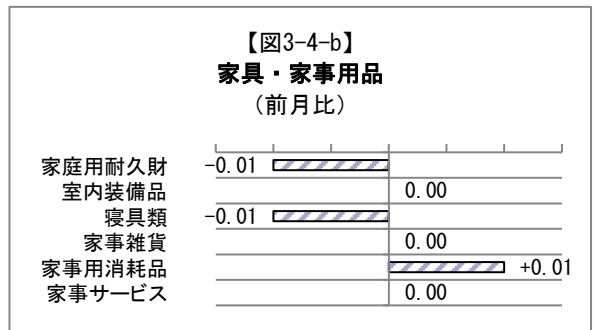
【図3-3-b】
光熱・水道
(前月比)



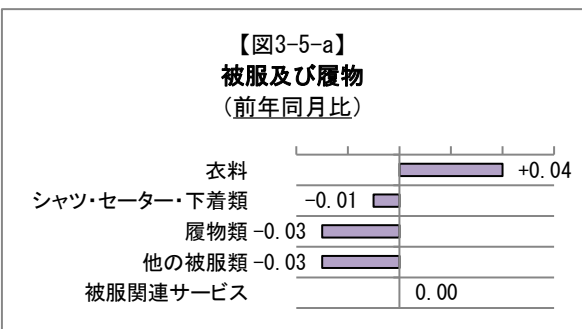
【図3-4-a】
家具・家事用品
(前年同月比)



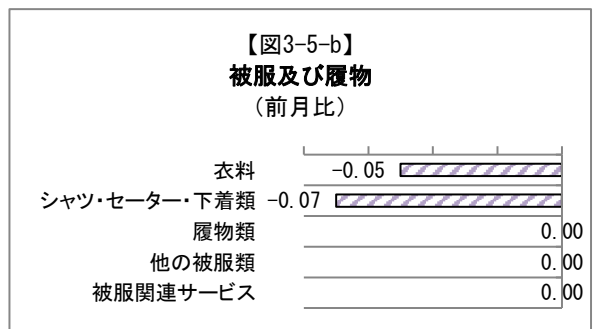
【図3-4-b】
家具・家事用品
(前月比)



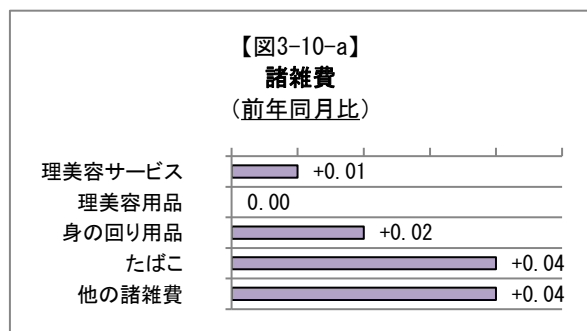
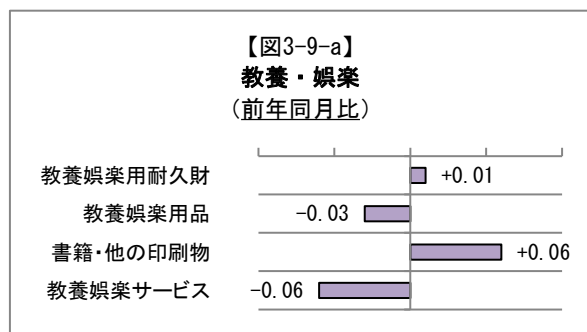
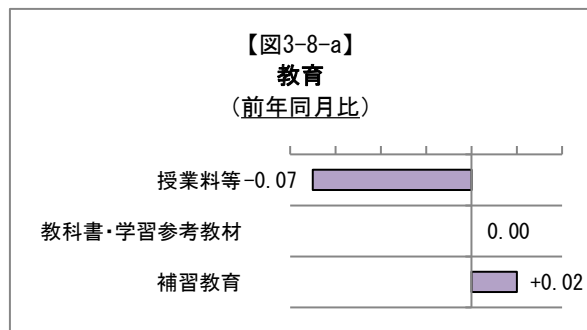

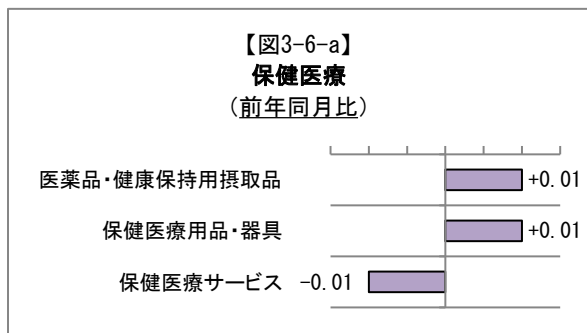
【図3-5-a】
被服及び履物
(前年同月比)



【図3-5-b】
被服及び履物
(前月比)



a. 中分類別寄与度
(前年同月比) (続き)



b. 中分類別寄与度
(前月比) (続き)

