

# 赤潮情報第11号

熊本県水産研究センター 浅海干潟研究部

TEL0964-56-2613 FAX56-4533

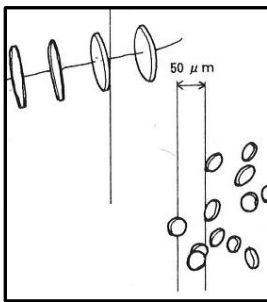
赤潮情報（パソコン）ホームページ <http://www.suiken.pref.kumamoto.jp/>

赤潮情報（携帯）ホームページ <http://www.suiken.pref.kumamoto.jp/keitai/akasio/main.html>

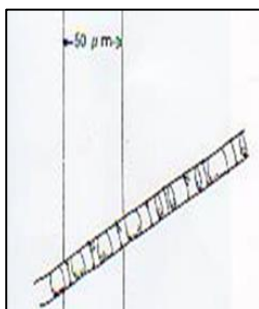
## 八代海北部で珪藻類による赤潮が発生しています。

本日と昨日、熊本県が八代海を調査したところ、宇城市戸馳島沖～上天草市姫戸沖～八代市大築島南東沖にかけて珪藻類による赤潮が発生しており、特に宇城市戸馳島沖ではタラシオシラ属が海水1mL当たり13,000細胞、スケルトネマ属が1,800細胞、確認されました。

本県において、これらのプランクトンにより魚介類がへい死した報告はありませんが、これらが死滅することにより水質の悪化を招く恐れがありますので、周辺海域で魚介類の養殖・蓄養をされている場合は、飼育生物の状態に注意してください。



タラシオシラ属  
*Thalassiosira* spp.



スケルトネマ属  
*Skeletonema* spp.

※赤潮情報を御覧になる際は下のQRコードを御利用ください。

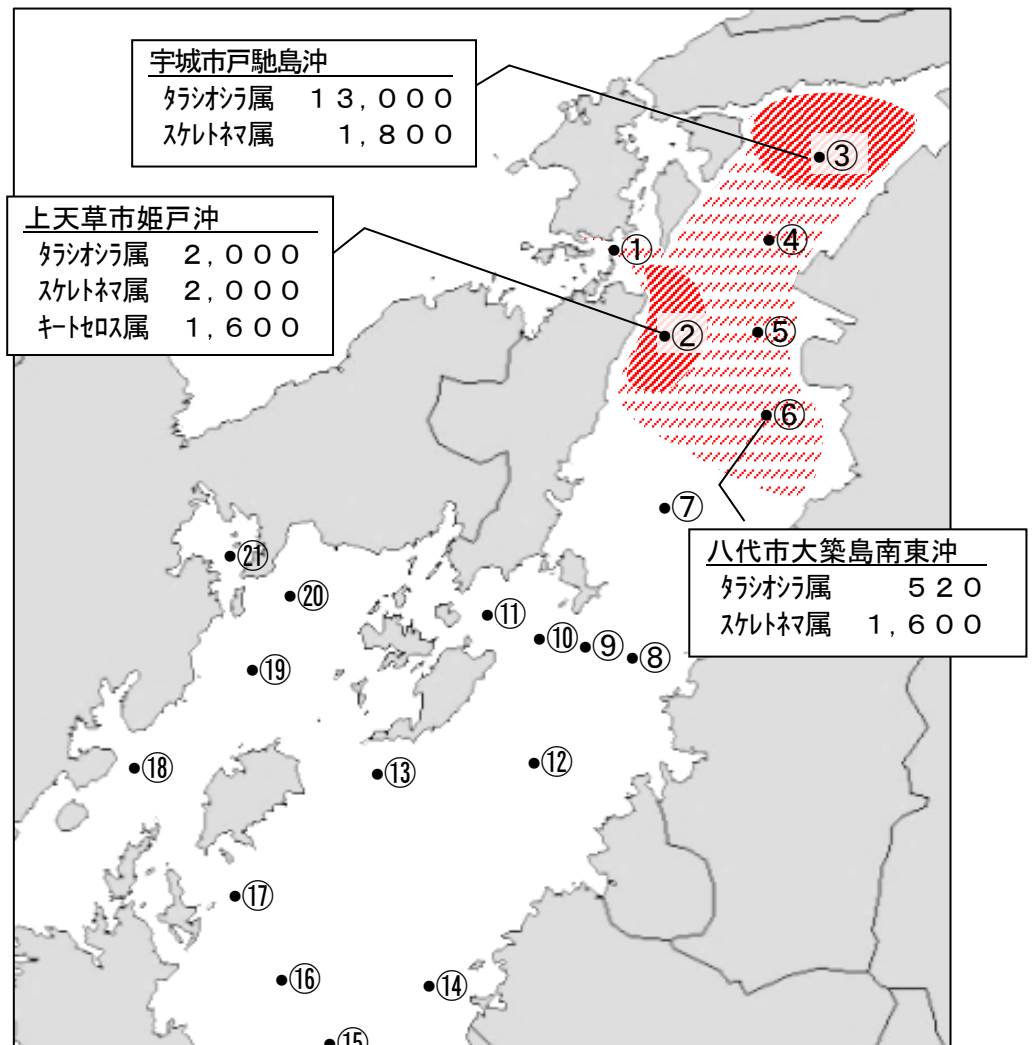


図 数字は海水1mL当たりの各珪藻類の細胞数を示します。破線部は確認した着色域、斜線部は濃着色域を示します。番号は調査地点を示します。