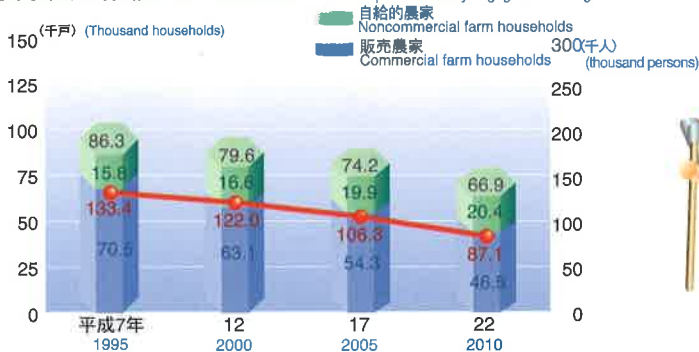


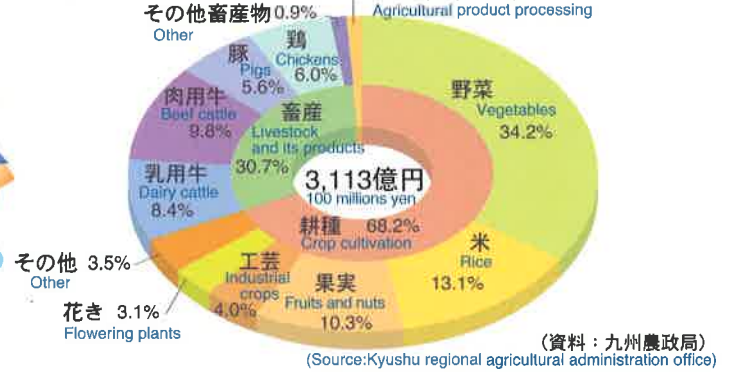
6 農・林・水産業 Agriculture, Forestry and Fisheries

● 農家数の推移 Farm households



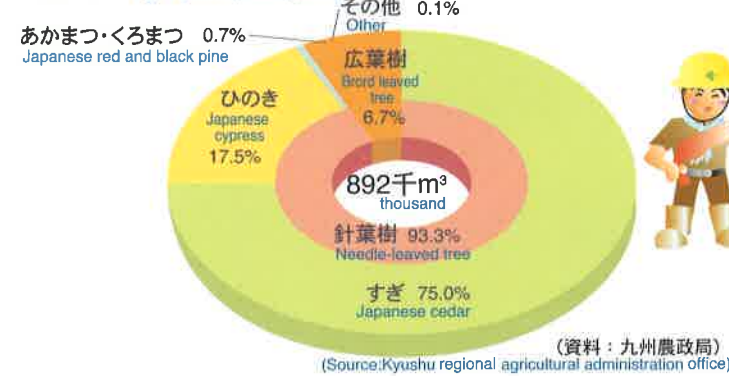
(資料:「農林業センサス」)
(Source:Census of agriculture and forestry)

● 農業産出額 (平成23年) Gross agricultural output(2011)



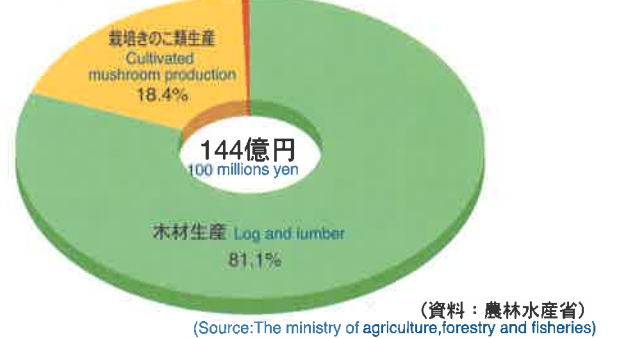
(資料:九州農政局)
(Source:Kyushu regional agricultural administration office)

● 樹種別素材生産量 (平成23年) Production of logs by tree species(2011)




(資料:九州農政局)
(Source:Kyushu regional agricultural administration office)

● 林業産出額 (平成23年) Gross Forestry output(2011)



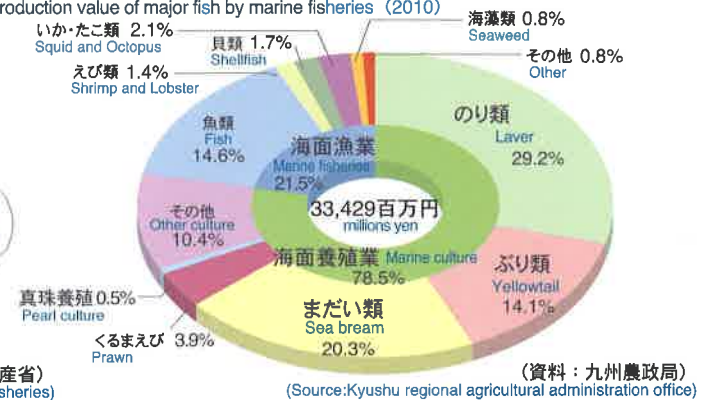
(資料:農林水産省)
(Source:The ministry of agriculture,forestry and fisheries)

● 海面漁業の主要魚種別漁獲量 (平成22年) Catch quantity of major fish by marine fisheries (2010)



(資料:農林水産省)
(Source:The ministry of agriculture,forestry and fisheries)

● 主な漁種別生産額 (平成22年) Production value of major fish by marine fisheries (2010)



(資料:九州農政局)
(Source:Kyushu regional agricultural administration office)

● 主な農産物 Principal agricultural products 全国シェア 第1位 The 1st in national market share

い草 Rush H23 (速報) 9.5千t 2011 全国シェア 98.4% Throughout Japan	すいか Watermelon H23 59.2千t 2011 全国シェア 16.3% Throughout Japan	葉たばこ Leaf tobacco H23 3.7千t 2011 全国シェア 15.7% Throughout Japan	トマト Tomato H23 109.6千t 2011 全国シェア 15.6% Throughout Japan	宿根カスミンソウ Baby's breath H23 23,700千本 2011 全国シェア 40.2% Throughout Japan
デコポン Decopon citrus fruit H22 14.3千t 2010 全国シェア 33.7% Throughout Japan	なす Eggplant H23 31.0千t 2011 全国シェア 9.6% (第2位) Throughout Japan (The 2nd)	くり Chestnut H23 2.4千t 2011 全国シェア 12.4% (第2位) Throughout Japan (The 2nd)	トルコギキョウ Prairie gentian H23 10,500千本 2011 全国シェア 10.4% (第2位) Throughout Japan (The 2nd)	しょうが Ginger H23 6.5千t 2011 全国シェア 11.9% (第2位) Throughout Japan (The 2nd)
メロン Melon H23 28.2千t 2011 全国シェア 15.6% (第2位) Throughout Japan (The 2nd)	なつみかん Natsumikan H22 9.3千t 2010 全国シェア 23.4% (第2位) Throughout Japan (The 2nd)	いちご Strawberry H23 12.8千t 2011 全国シェア 7.2% (第3位) Throughout Japan (The 3rd)	● 主な水産物 Principal marine products	
このしろ Herring H23 1,006t 2011 全国シェア 14.6% (第2位) Throughout Japan (The 2nd)	くるまび(養殖) Prawn culture (marine culture) H23 283t 2011 全国シェア 17.7% (第3位) Throughout Japan (The 3rd)	あさり類 Shortnecked clam H23 1,922t 2011 全国シェア 6.7% (第4位) Throughout Japan (The 4th)	● まだい(養殖) Sea breams (marine culture) H23 8,789t 2011 全国シェア 14.4% (第2位) Throughout Japan (The 2nd)	● ふぐ類(養殖) Globe fish culture (marine culture) H23 537t 2011 全国シェア 14.4% (第2位) Throughout Japan (The 2nd)
● 真珠(養殖) pearl culture H23 498kg 2011 全国シェア 2.6% (第4位) Throughout Japan (The 4th)	● 板のり Laver as dried square sheet H23 968百万枚 2011 全国シェア 12.8% (第4位) Throughout Japan (The 4th)			