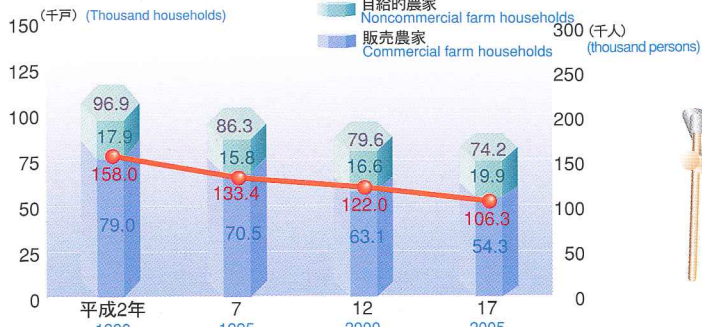


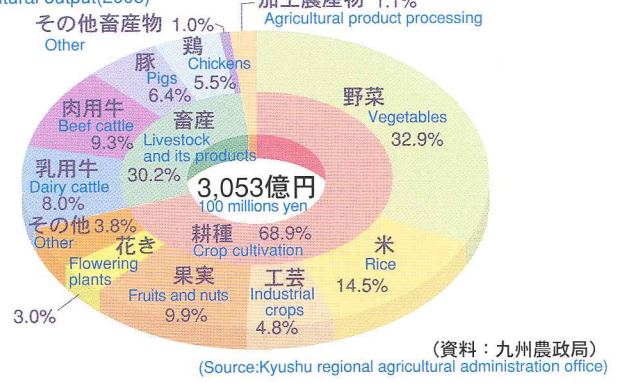
6 農・林・水産業 Agriculture, Forestry and Fisheries

● 農家数の推移 Farm households



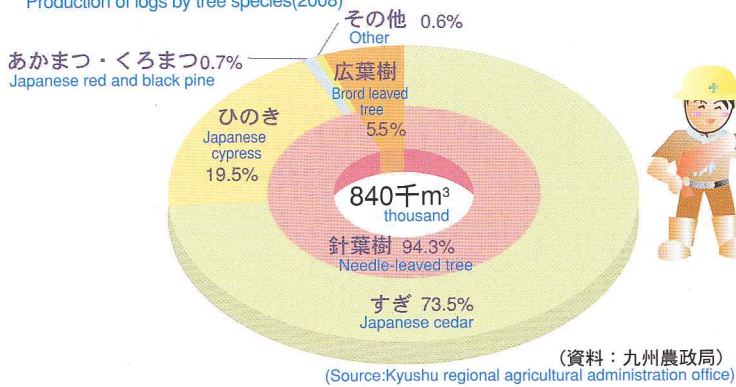
(注) 平成2年調査から農家の定義が下限面積 5a→10a 販売金額10万円→15万円に引き上げられた。
(Note) The amount of farm household's sales increased from 5a to 10a and 10 to 15 thousand yen
(資料:「農林業センサス」)
(Source:Census of agriculture and forestry)

● 農業産出額 (平成20年) Gross agricultural output(2008)



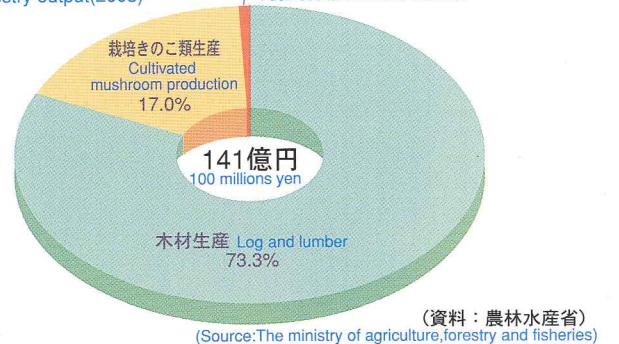
(資料:九州農政局)
(Source:Kyushu regional agricultural administration office)

● 樹種別素材生産量 (平成20年) Production of logs by tree species(2008)



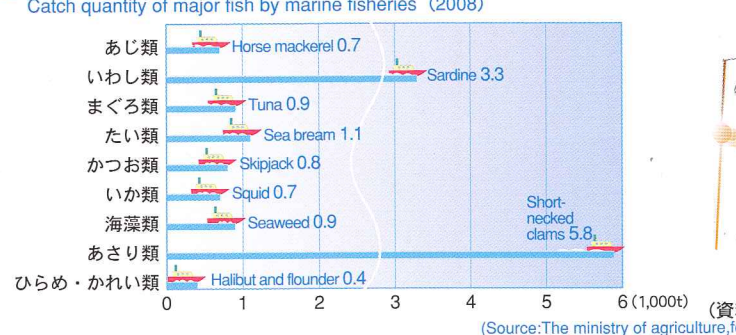
(資料:九州農政局)
(Source:Kyushu regional agricultural administration office)

● 林業産出額 (平成20年) Gross Forestry output(2008)



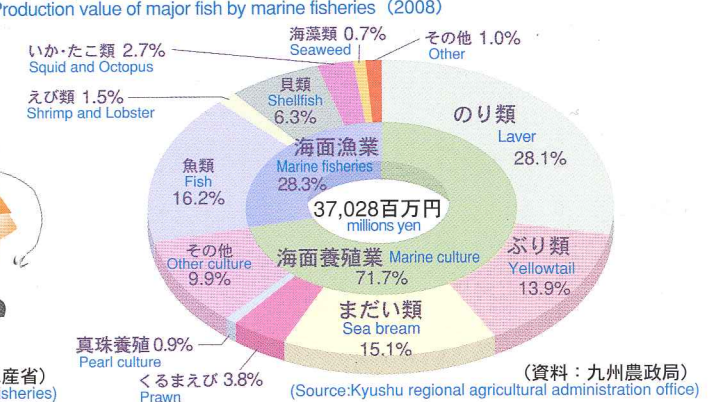
(資料:農林水産省)
(Source:The ministry of agriculture,forestry and fisheries)

● 海面漁業の主要魚種別漁獲量 (平成20年) Catch quantity of major fish by marine fisheries (2008)



(資料:農林水産省)
(Source:The ministry of agriculture,forestry and fisheries)

● 主な漁種別生産額 (平成20年) Production value of major fish by marine fisheries (2008)



(資料:九州農政局)
(Source:Kyushu regional agricultural administration office)

● 主な農産物 Principal agricultural products 全国シェア 第1位 The 1st in national market share

い草 Rush H22 11.3千t 2010 全国シェア 98.3% Throughout Japan	デコポン Decopon citrus fruit H20 16.2千t 2008	なつみかん Natsumikan H21 11.4千t 2009	トマト Tomato H21 93.1千t 2009 全国シェア 13.0% Throughout Japan	宿根カスミソウ Baby's breath H21 23,900千本 2009 全国シェア 38.9% Throughout Japan
すいか Watermelon H21 60.6千t 2009 全国シェア 15.5% Throughout Japan	葉たばこ Leaf tobacco H21 4.7千t 2009 全国シェア 12.8% Throughout Japan	くり Chestnut H21 3.1千t 2009 全国シェア 14.4% (第2位) Throughout Japan (The 2nd)	なす Eggplant H21 31.9千t 2009 全国シェア 9.1% (第2位) Throughout Japan (The 2nd)	トルコギキョウ Prairie gentian H21 11,200千本 2009 全国シェア 10.2% (第2位) Throughout Japan (The 2nd)
メロン Melon H21 30.9千t 2009 全国シェア 15.5% (第2位) Throughout Japan (The 2nd)	しょうが Ginger H21 6.4千t 2009 全国シェア 12.0% (第2位) Throughout Japan (The 2nd)	いちご Strawberry H21 12.9千t 2009 全国シェア 7.0% (第3位) Throughout Japan (The 3rd)	● 主な水産物 Principal marine products	
このしろ Herring H20 2430t 2008 全国シェア 32.6% (第1位) Throughout Japan (The 1st)	くるまびき(養殖) Prawn culture (marine culture) H20 280t 2007 全国シェア 11.3% (第3位) Throughout Japan (The 3rd)	あさり類 Shortnecked clam H20 5,824t 2008 全国シェア 14.9% (第2位) Throughout Japan (The 2nd)	● まだい(養殖) Sea breams (marine culture) H20 8,370t 2008 全国シェア 11.7% (第2位) Throughout Japan (The 2nd)	● ふく類(養殖) Globefish culture (marine culture) H20 554t 2008 全国シェア 13.4% (第2位) Throughout Japan (The 2nd)
真珠(養殖) pearl culture H20 1,061 2008 全国シェア 4.5% (第4位) Throughout Japan (The 4th)	● 板のり Laver as dried square sheet H20 1,237百万枚 2009 全国シェア 14.1% (第3位) Throughout Japan (The 3rd)			