

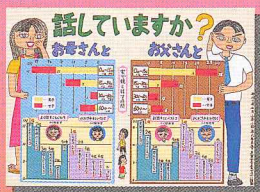
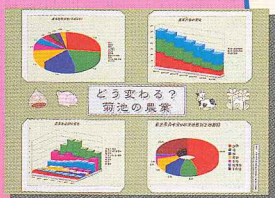



# いまくまもとは…

'99熊本のすがた

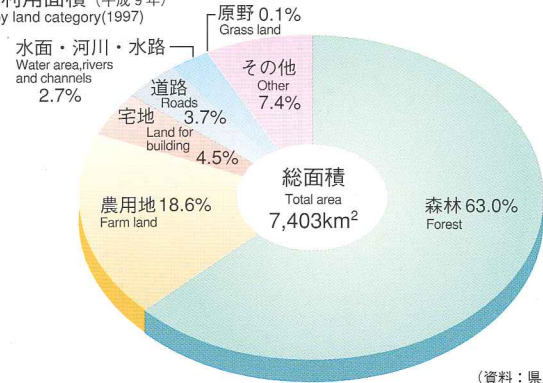


KUMAMOTO



# 土地 Land

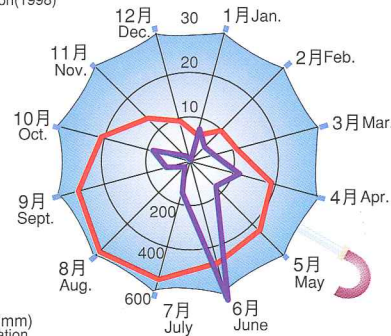
●土地利用面積 (平成9年)  
Area by land category (1997)



(資料: 県土地資源対策課)  
(Source: Land Resource Conservation Division)

# 気象 Climate

●平均気温と降水量 (平成10年)  
Temperature and precipitation (1998)



— 降水量 (mm) Precipitation  
— 気温 (°C) Temperature

(資料: 熊本地方気象台)  
(Source: Kumamoto Weather Center)

# 人口 Population

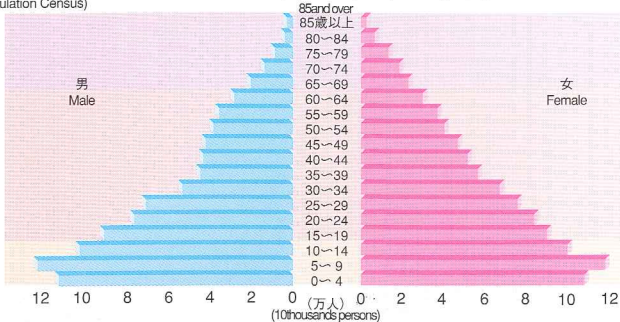
●年齢 (5歳階級) 男女別人口構成 (各年10月1日現在) Population in 5 year intervals (As of October 1st of the year stated)

昭和30年 (国勢調査) 1955 (Population Census)

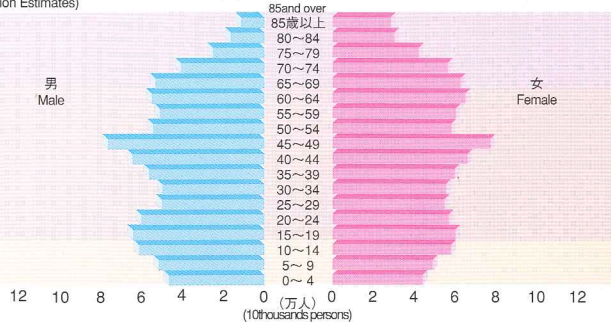
総人口 Total population 1,895,663人 (persons)

平成9年 (推計人口) 1997 (Population Estimates)

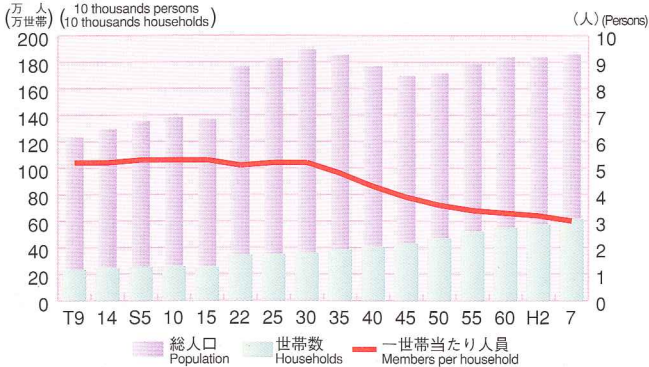
総人口 Total population 1,864,712人 (persons)



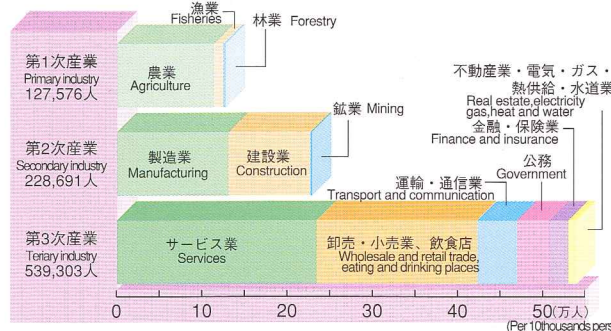
老年人口 Senior  
生産年齢人口 Adult  
年少人口 Child



●人口・世帯数の推移 (各年10月1日現在) Population and households (As of October 1st of the year stated)



●産業別就業者数 (15歳以上) (平成7年) Persons employed by industry (15 years old and over) (1995)

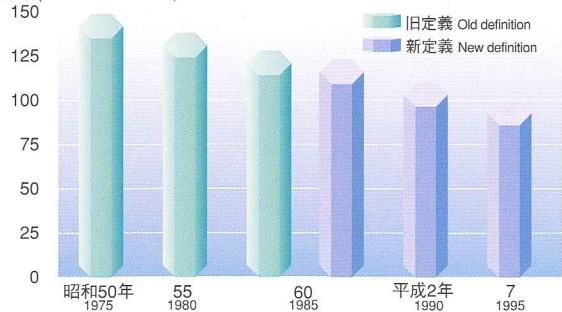


就業者総数=897,965人 (「分類不能の産業」を含む)  
Employed persons=897,965 (Including those not reported)

(資料: 「国勢調査」)  
(Source: Population Census)

# 農・林・水産業 Agriculture, Forestry and Fisheries

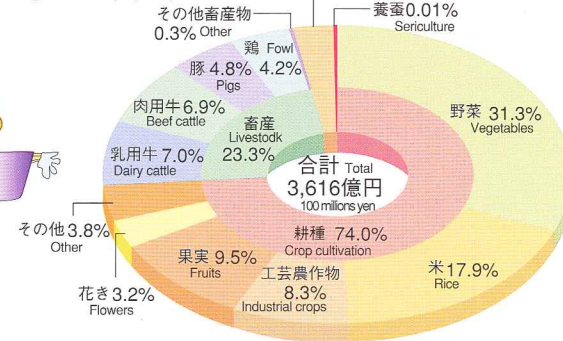
●農家数の推移 Farm households (千戸) (Thousands households)



(注) 平成2年調査から農家の定義が下限面積5a→10a 販売金額10万円→15万円に引き上げられた。  
The amount of farm household's sales increased from 5a to 10a and 10 to 15 thousand yen

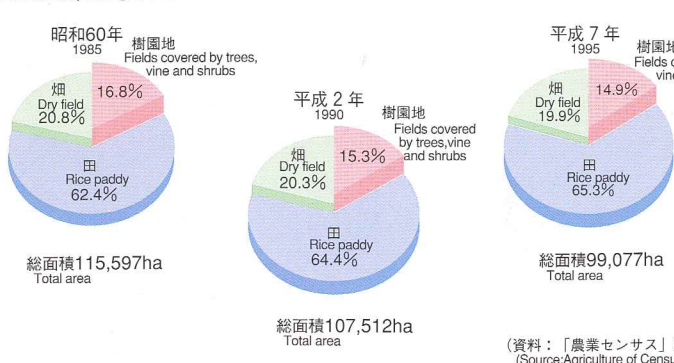
(資料: 「農業センサス」)  
(Source: Census of Agriculture)

●農業粗生産額 (平成9年) Gross agricultural output (1997)



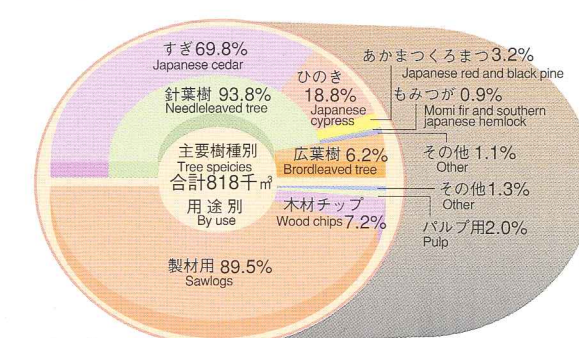
(資料: 九州農政局)  
(Source: Kyushu Agricultural Bureau)

●経営耕地面積種類別構成比の推移 Area ratio of operating cultivated land



(資料: 「農業センサス」)  
(Source: Agriculture of Census)

●素材生産量 (平成9年) Production of logs (1997)

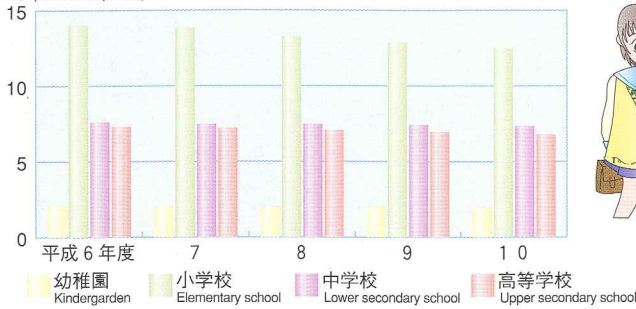


(資料: 九州農政局)  
(Source: Kyushu Agricultural Bureau)

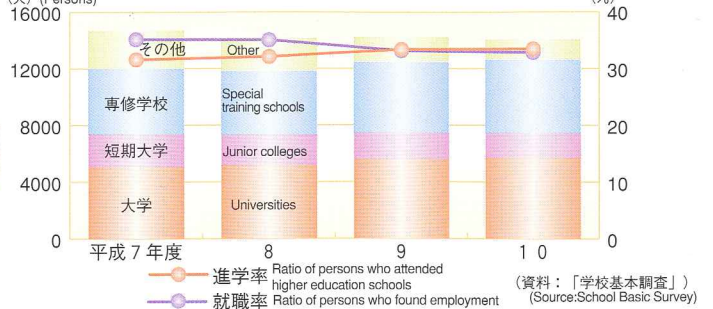


# 教育 Education

● 幼児・児童・生徒数の推移 (各年度5月1日現在)  
 Infants, small children and students (As of May 1st of the fiscal year stated)  
 (万人) (10 thousands persons)

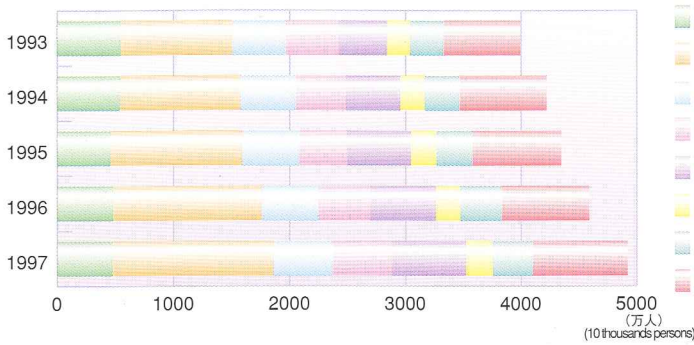


● 高等学校卒業者の進学率及び就職率  
 Ratio of Upper Secondary School graduates who attended higher education schools  
 (人) (Persons) (%)

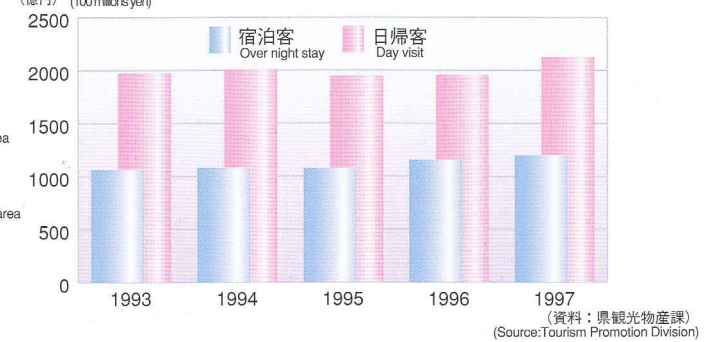


# 観光 Tourism

● 地域別観光客数の推移 No. of tourists according to region

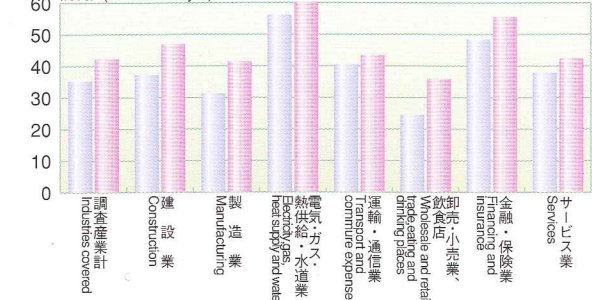


● 観光消費額の推移 Amount of tourist expense within the prefecture  
 (億円) (100 millions yen)

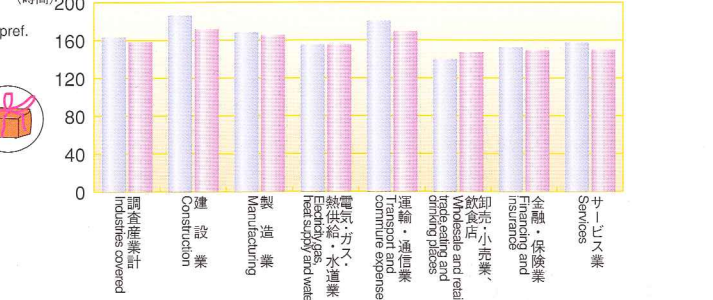


# 労働 Labor

● 産業別常用労働者1人平均月間現金給与総額 (平成9年平均)  
 Monthly cash earnings per regular employee by industry (1997 Average)  
 (万円) (10 thousands yen)

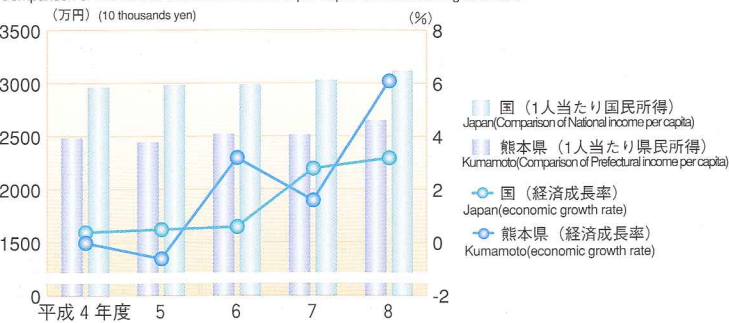


● 産業別常用労働者1人平均月間総実労働時間数 (平成9年平均)  
 Monthly hours worked and days worked per regular employee by industry (1997 Average)  
 (時間) (Hours)

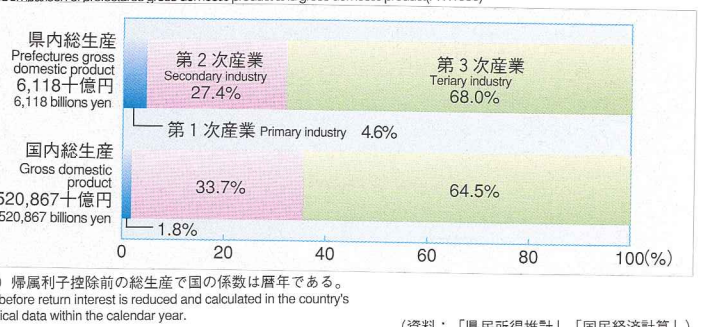


# 所得 Income

● 1人当たり県(国)民所得と経済成長率(実質)の推移  
 Comparison of Prefectural and National income per capita and economic growth rate  
 (万円) (10 thousands yen) (%)

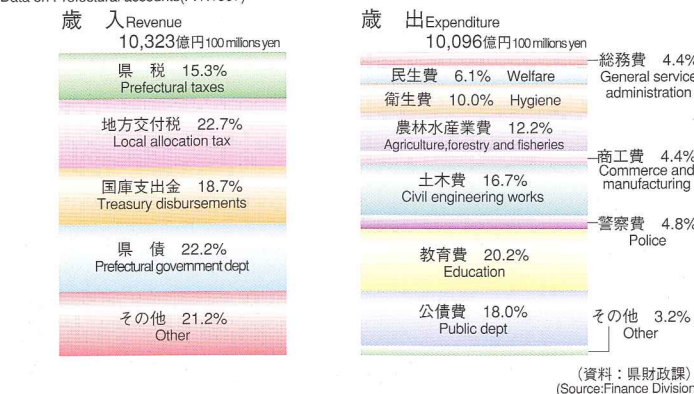


● 国内総生産と県内総生産 (平成8年度)  
 Comparison of prefectures gross domestic product and gross domestic product (F.Y.1996)

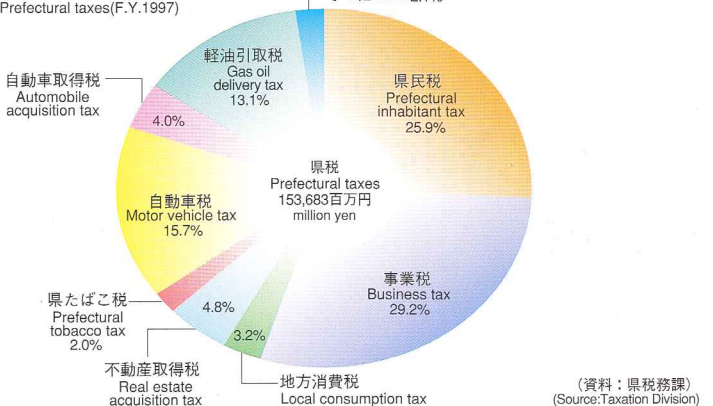


# 財政 Public Finance

● 県普通会計決算額 (平成9年度)  
 Data on Prefectural accounts (F.Y.1997)

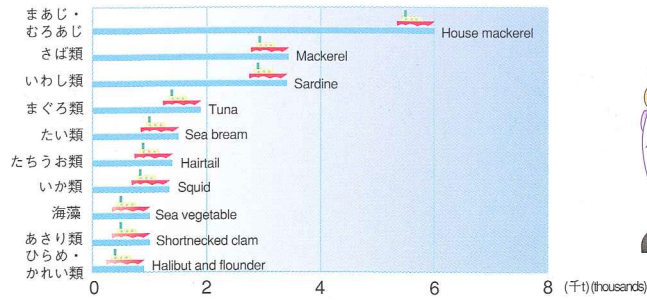


● 県税 (平成9年度)  
 Prefectural taxes (F.Y.1997)





●海面主要魚種別漁獲量 (平成9年)  
Quantity of fish caught(1997)



(資料:九州農政局) (Source:Kyushu Agricultural Bureau)

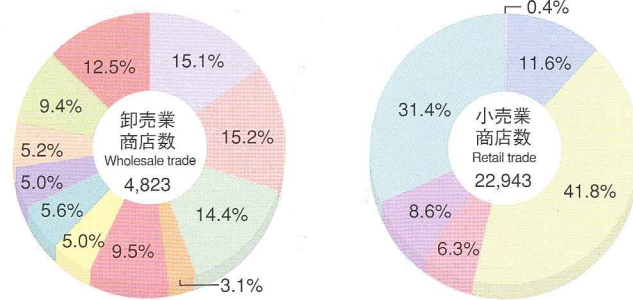
●漁業種類別生産額の推移  
Production value by type of marine fishery



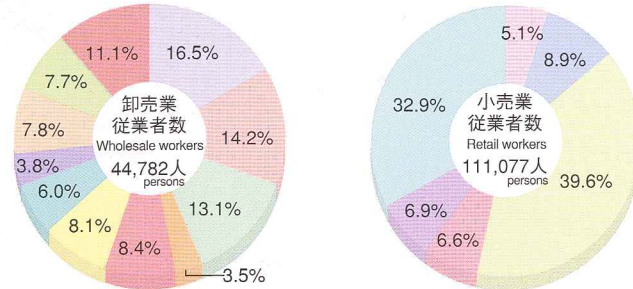
(資料:九州農政局) (Source:Kyushu Agricultural Bureau)

商業 Domestic Trade

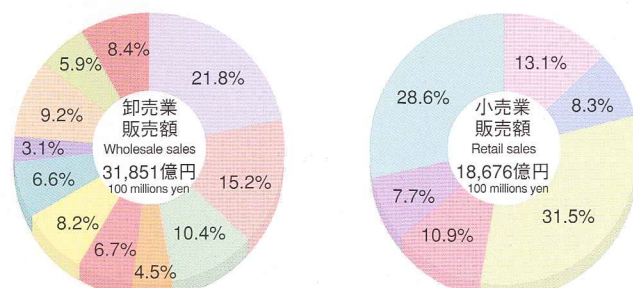
●産業分類別商店数 (平成9年) Number of establishments by industry(1997)



●産業分類別従業者数 (平成9年) Number of employees by industry(1997)



●産業分類別年間販売額 (平成9年) Total sales during the year by industry(1997)



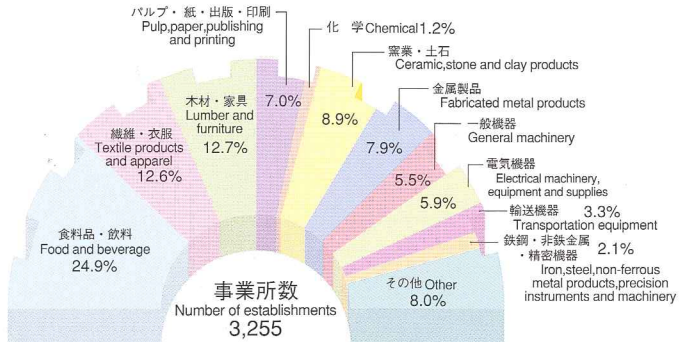
- 農畜産物・水産物 (Agricultural, animal, poultry, farm and aquatic products)
- 食料・飲料 (Food and beverages)
- 建築材料 (Building materials)
- 鉱物・金属材料等 (Minerals and metals)
- 一般機械器具 (General machinery and equipment)
- 自動車 (Motor vehicles)
- 電気機械器具 (Electrical machinery, equipment and supplies)
- 家具・建具・じゅう器等 (Furniture, fixtures and house furnishings)
- 医薬品・化粧品等 (Drugs and toiletries)
- 他に分類されない卸売業 (Other products, not classified elsewhere)
- その他 (Other)
- 各種商品 (General merchandise)
- 繊維・衣服・身の回り品 (Textile goods, apparel and accessories)
- 飲食品 (Food and beverage)
- 自動車・自転車 (Motor vehicles and bicycles)
- 家具・じゅう器・家庭用機械器具 (Furniture, household utensils and household appliances)
- その他 (Other)

(注) 飲食店を除く (Excludes eating and drinking establishments)

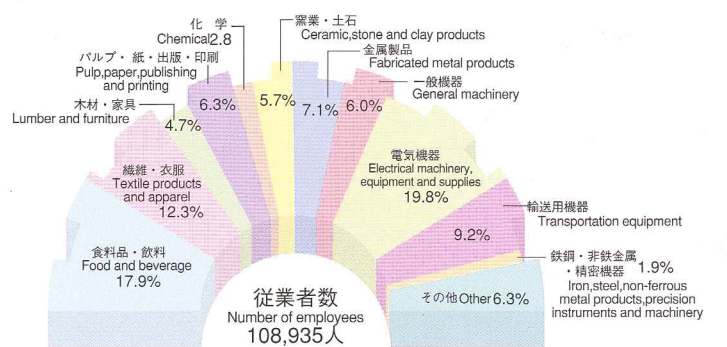
(資料:「商業統計調査」) (Source:Census of Commerce)

工業 Manufacturing

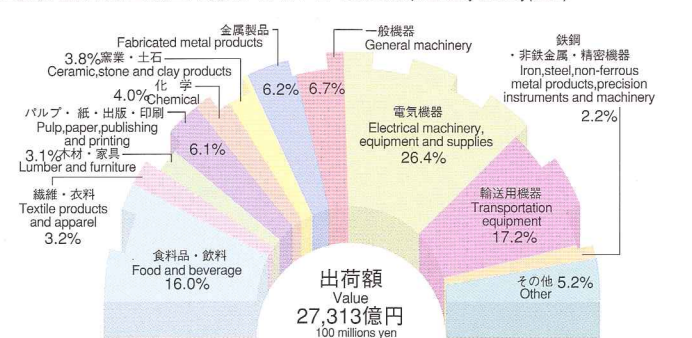
●産業分類別事業所数 (平成9年) Number of establishments by industry(1997)



●産業分類別従業者数 (平成9年) Number of employees by industry(1997)



●産業分類別製造品出荷額等 (平成9年) Value of shipments by industry(1997)

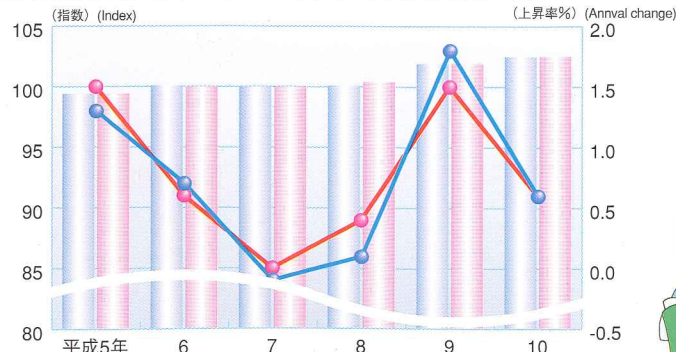


(注) 4人以上の事業所 (Businesses with 4 or more persons employed)

(資料:「工業統計調査」) (Source:Census of Manufactures)

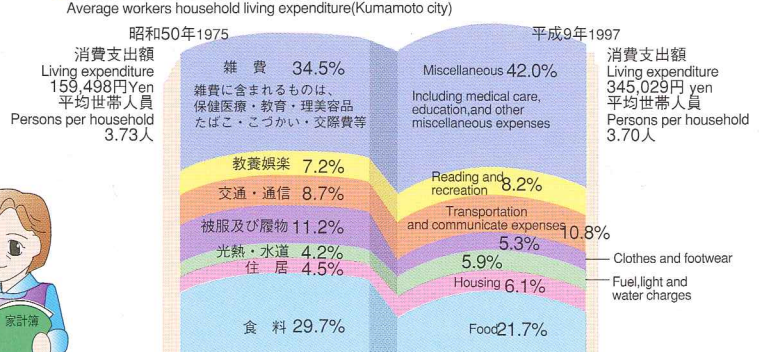
生活 Standard of Living

●消費者物価指数の推移 (平成7年=100) Consumer price index(1995=100)



(資料:「消費者物価指数」) (Source:Consumer Price Index)

●家計消費支出 (熊本市勤労者世帯1ヶ月平均) Average workers household living expenditure(Kumamoto city)



(資料:「家計調査」) (Source:Family Income and Expenditure Survey)



くまもとの日本一 NO.1 of the KUMAMOTO

阿蘇のカルデラ  
Caldera in Aso area



世界最大  
The largest caldera  
in the world

すいか  
Watermelon



全国シェア 18.3%  
Throughout Japan  
H8 115.6千t  
1996

3,333段



中央町の石段  
(御坂遊歩道)  
Stone steps  
in Tyuomachi  
(Misaka promenade)

くるまえび  
Prawn



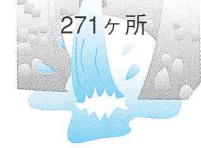
全国シェア 19.2%  
Throughout Japan  
H8 788t  
1996

186ヶ所



装飾古墳  
Decorative Tomb

江戸時代に  
造られた石橋  
Stone bridge built  
in the Edo Period



271ヶ所

野外ステージ  
アスペクタ  
Outdoor  
auditorium-"Aspecta"



1,803㎡

い草 Rush



全国シェア 86.5%  
Throughout Japan  
H8 53,300t  
1996

甘夏みかん  
Amanatsu mikan



全国シェア 27.2%  
Throughout Japan  
H8 26,900t  
1996

トマト  
Tomato



全国シェア 8.2%  
Throughout Japan  
H8 65.0千t  
1996

名水百選  
Japan's top  
one hundred  
clean water areas



4ヶ所  
白川・池山・轟・菊池  
Shirakawa/Ikeyama  
Todoroki/Kikuchi

露地メロン  
Roji melon



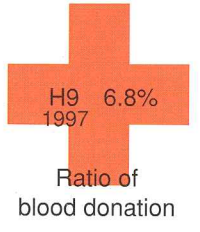
全国シェア 22.4%  
Throughout Japan  
H8 73.1千t  
1996

ふぐ類養殖業収穫量  
Globefish culture



全国シェア 32.6%  
Throughout Japan  
H8 1,808t  
1996

献血率



H9 6.8%  
1997  
Ratio of  
blood donation

くまもとの1日 Every day in KUMAMOTO



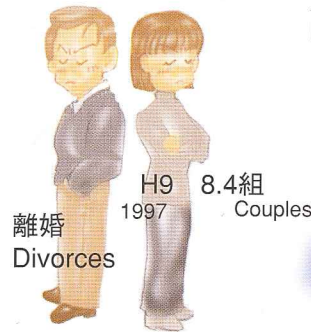
出生  
Births  
H9 47.8人  
1997 Persons




死亡  
Deaths  
H9 41.9人  
1997 Persons



婚姻  
Marriages  
H9 26.5組  
1997 Couples



離婚  
Divorces  
H9 8.4組  
1997 Couples



旅券発給数  
Passports issued  
H9 172.9件  
1997 Cases



観光客数  
Tourists  
H9 134,790人  
1997 Persons



飛行機利用者数  
Airplane passengers  
H9 7,482人  
1997 Persons



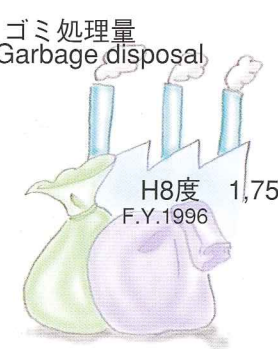
J R利用者数  
JR passengers  
H9度 84,490人  
F.Y.1997 Persons



電力使用量  
Electric power  
consumed  
H9度 24,753千kwh  
F.Y.1997 1,000kwh



上水道給水量  
Water supply  
H9 463,073m<sup>3</sup>  
1997



ゴミ処理量  
Garbage disposal  
H8度 1,752 t  
F.Y.1996




ビール消費量  
Beer consumption  
H8度 257.8kl  
F.Y.1996




着工新設住宅  
New housing projects  
H9 46.5戸  
1997 Houses



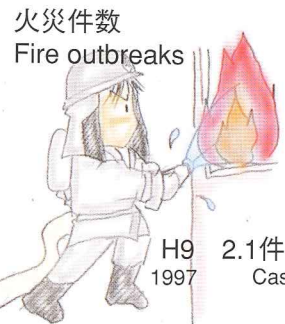
郵便物差出数  
Domestic mail  
H9 696,307通  
F.Y.1997 Mails



図書貸出数  
Books loaned at  
public libraries  
H9度 9,474冊  
F.Y.1997 Books



交通事故件数  
Traffic accidents  
H9 31.2件  
1997 Cases



火災件数  
Fire outbreaks  
H9 2.1件  
1997 Cases



救急自動車出場件数  
Ambulances sent  
H9 122.9件  
1997 Cases



刑法犯認知件数  
Crimes known to police  
H9 56.6件  
1997 Cases




自己破産申立件数  
Bankrupt  
H9 6.0件  
1997 Cases



Main data table with columns for Region, Land Area, Population, Agriculture, Domestic Trade, Manufacturing, Enrollments, Public Finance, and Date of research. It lists various municipalities in Kumamoto Prefecture with their respective statistics for 1997/10/1, 1998/10/1, 1995/2/1, 1997, and 1997/7/1.

\*は一部境界未定のため総務庁統計局において推計した。  
\* estimate given by the statistics bureau due to undefined boundaries.





### 県章(昭和41年3月31日制定)

The symbol of Kumamoto(since March 31,1966)

県章は「クマモト」の「ク」を図案化するとともに、九州の地形をデフォルメしたもので、中央の円は九州の中心に位置する本県を象徴し、伸びゆく県勢を力強くたくましく表現している。

The symbol of Kumamoto is stylized in the shape of katakana ク of クマト(KUMAMOTO),and the geographical contour of the island of Kyushu.The circle in the middle of the design symbolizes the location of Kumamoto Prefecture and its strong and powerful central position.



県の木：くす  
Cophor tree



県の鳥：ひばり  
Lark



県の花：りんどう  
Gentian



県の魚：くるまえば  
Prawn

統計は、私たちが暮らしの現状を知り将来を予測するうえで重要な役割を果たしています。

このパンフレット「いま くまもとは・・・」は、熊本県の各分野の最新の基礎的データをグラフ等をまじえ、わかりやすく作成したものです。

学習の場等様々な機会に幅広くご活用いただければ幸いです。

Statistics play an important part in our life.When we know the present situation,only then do we have a chance to predict what will happen in the future.

This pamphlet,Kumamoto Now,clearly shows the latest Kumamoto data by using graphs.

We hope that this pamphlet is useful to those who can use this data for educational purposes.

## 《全国から見た熊本県》

《Comparison between national statistics and kumamoto prefectural statistics》

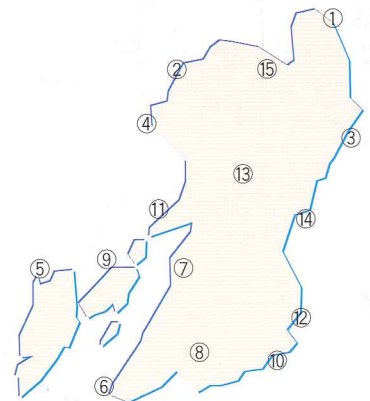
項目 Item	単位 Unit	熊本県 Kumamoto	全国 National	順位 Rank	調査年月日 Date of research	資料出所 Source
高齢人口比率 Ratio of aging population	%	19.6	15.7	12	1997	推計人口 Population Estimates
高齢者就業率 Ratio of elderly workers	%	21.2	25.4	44	1995	国勢調査 Population Census
女性就業率 Ratio of women workers	%	48.0	47.3	25	1995	国勢調査 Population Census
農業従業者数 Agriculture	人 Persons	113,585	3,426,497	7	1995	国勢調査 Population Census
林業従業者数 Forestry	人 Persons	3,009	85,824	6	1995	国勢調査 Population Census
漁業従業者数 Fisheries	人 Persons	10,982	307,528	7	1995	国勢調査 Population Census
経営耕地面積 Farm household population	ha	99,077	4,120,279	12	1995	農業センサス Census of Agriculture
事業所数 Number of business	事業所 businesses	91,442	6,717,025	24	1996	事業所・企業統計調査 Establishment and Enterprise
事業所従業者数 Employed in business	人 Persons	793,966	62,781,253	23	1996	事業所・企業統計調査 Establishment and Enterprise
製造業事業所数 Number of manufacturing offices	事業所 businesses	3,255	358,139	33	1997	工業統計調査 Census of manufactures
製造業従業者数 Employed in manufacturing offices	人 Persons	108,935	9,932,037	30	1997	工業統計調査 Census of manufactures
製造品出荷額等 Value of shipments	百万円 million yen	2,731,255	322,841,810	29	1997	工業統計調査 Census of manufactures
人口10万人に対する病院数 Hospital per 100 thousands persons	病院 Hospitals	12.6	7.5	7	1996	医療施設調査 Survey of medical care facilities
大学等への進学率 Percentage of students attending high school	%	33.5	42.5	39	1998	学校基本調査 School basic survey
自動車保有台数 Automobile ownership	台 Automobiles	1,142,002	71,775,647	24	1997	陸運統計要覧 Statistical Handbook of Land Transport
消費者物価地域差指数 Regional difference index of consumer prices	—	99.5	100.0	31	1997	消費者物価指数 Consumer Price Index
貯蓄 Savings	千円 Thousand yen	10,404	13,631	39	1994	全国消費実態調査 National Survey of Family Income and Expenditure
合計特殊出生率 Total fertility rate	—	1.61	1.43	11	1996	人口動態統計 Vital statistics of JAPAN
い草収穫量 Production of rush	t	53,300	61,600	1	1996	農林水産省統計表 Statistical Yearbook of Ministry of Agriculture Forestry and Fisheries
焼酎出荷量 Amount of shochu liquor on the market	kl	40,120	793,777	7	1996	工業統計調査 Census of manufactures
半導体集積回路 出荷額 Value of semiconductor devices integrated circuits	百万円 million yen	394,004	5,931,080	4	1996	工業統計調査 Census of manufactures

(注)順位は大きい方から

Order listed from the biggest number.

### 表紙について 平成10年度熊本県統計グラフコンクール特別賞作品

- ①熊本県賞(全国佳作) 「人情と温泉の町 きよらの里 南小国町紹介」 南小国町立南小国中学校教頭 上田陽一郎
- ②熊本県議会賞 「砂漠化～人類への警告～」 熊本市立東町中学校3年 番掛亜矢香
- ③熊本県教育委員会賞(全国佳作) 「あさがの いっぱい うれしいな」 熊本県立天草養護学校  
たきもとゆうと1年/はまなかさおり2年/にしきどひかる2年/のぐちひろふみ3年
- ④全国農林統計協会連合会賞 「どう変わる? 菊池の農業」 菊池市立戸崎小学校5年 宮川洋介
- ⑤熊本農林統計協会賞 「どうなる? 五和の農業」 五和町立手野小学校5年 鳥羽潮春美/中井クノ/田口寿里
- ⑥熊本日日新聞社賞 「はじめての田うえ」 鹿本町立来民小学校2年 川俣淳司/平田達/垂水祐里香/高口夕布紀
- ⑦熊本放送賞(全国佳作) 「肥後っ子のシグナル」 御船町立田代東部小学校養護教諭 甲斐英里
- ⑧テレビ熊本賞 「ふるさとの水をきれいに大切に」 鹿本町立中富小学校5年 小村真之/小村竜也/福島千明/富永宝生
- ⑨熊本県民テレビ賞 「イルカウォッチング」 五和町立手野小学校5年 宮脇和香奈/山本しず
- ⑩熊本朝日放送賞 「これからどうなる? 人口からみた日本の未来」 尚綱高等学校 大高マリ子2年/中山しのぶ3年
- ⑪鶴屋賞 「話していますか?」 植木町立山本小学校4年 栗原麻衣/栗原香織/上村希衣/大石円華
- ⑫熊本岩田屋賞 「食中毒にご用心」 津奈木町立津奈木中学校3年 柳迫美帆/下川麻起子/濱田聖子/長濱愛弓
- ⑬全国入選 「知っていますか 熊本市の水道」 熊本市立東町中学校教諭 嶋山文隆
- ⑭全国佳作 「子どもにとっての保健室」 御船町立田代東部小学校養護教諭 甲斐英里
- ⑮全国奨励賞 「だいじなえいようすててるよ!!!」 熊本県立天草養護学校3年 竹元るみ



平成11年2月  
編集・発行：熊本県企画開発部統計調査課

〒862-8570 熊本県熊本市水前寺6丁目18番1号  
TEL: 096-383-1111 (代表) 096-381-8213 (直通)  
印刷：サンカラー  
インターネットでも統計情報をお知らせしています。  
熊本県のホームページURL「統計くまもと最新情報」  
http://www.kings.co.jp/kumamoto-pref/

Feb.1999  
Editing・Publication: KUMAMOTO Prefectural Planning and Development  
Department-Statistics Research Division  
6-18-1 Suizenji,Kumamotoshi,Kumamoto 862-8570 Japan  
TEL 096-383-1111(Prefectural operator) 096-381-8213(Direct)  
Printed by: SUNCOLOR  
Statistical information available on the Internet.  
Kumamoto prefectural home-page URL  
"The hot news of Statistic-Kumamoto"

R100  
古紙配合率100%再生紙を  
使用しています