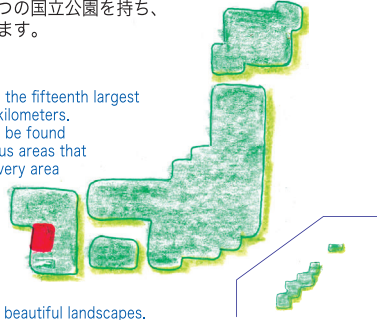


1 地勢 Geography

本県は、九州地方のほぼ中央に位置し、面積は約7,409km²で、全国第15位、その約6割が森林で占められています。北部は比較的緩やかな山地、東から南にかけては標高1,000m級の山々に囲まれており、その随所に深い谷があり、見事な渓谷美を見せています。西部は有明海、八代海に面し、外洋の東シナ海に続いています。世界に誇るカルデラを持つ雄大な阿蘇を含む「阿蘇くじゅう国立公園」、大小120の島々からなる「雲仙天草国立公園」と2つの国立公園を持ち、山あり海ありの美しい景観に富んだ地形になっています。


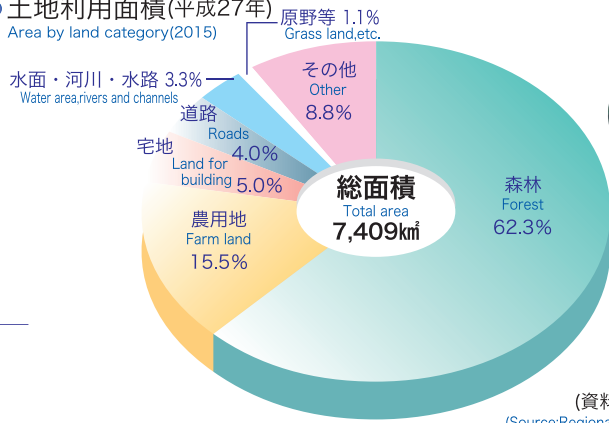
Kumamoto is located in the center of the Kyushu island. As the fifteenth largest prefecture in Japan, it covers approximately 7,409 square kilometers. Sixty percent of the land is forested. Gently rolling hills can be found in the north, while to the east and the south are mountainous areas that reach heights of 1,000 meters. Deep valleys are found in every area that afford views of breathtaking beauty. To the west is the Ariake and the Yatsushiro seas linked to the open sea, the East China Sea, Kumamoto has two national parks, one is the Aso Kujū National Park that includes the magnificent Aso volcano which boasts the best caldera in the world, and Unzen Amakusa National Park, the other, that comprises 120 islands, both large and small. In the geographical sense, Kumamoto has an abundance of beautiful landscapes.



2 土地 Land

●土地利用面積(平成27年)

Area by land category(2015)



(資料：県地域振興課)
(Source:Regional Development Division)

3 気象 Climate

●平均気温と降水量(平成29年)

Temperature and precipitation(2017)

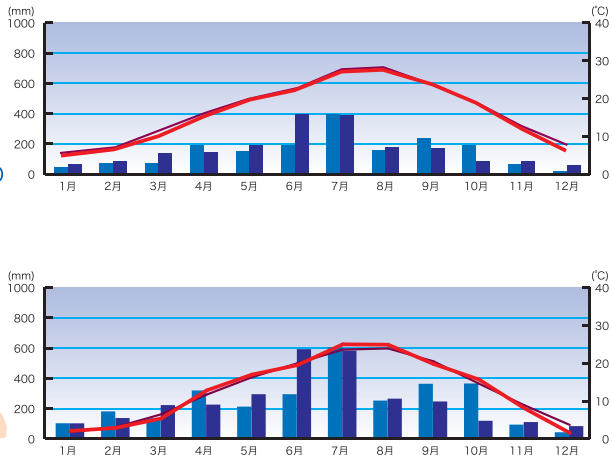
降水量(mm) 気温(°C)
Precipitation Temperature

平年値(昭和56年~平成22年平均)
Normal values(Av.1981~2010)

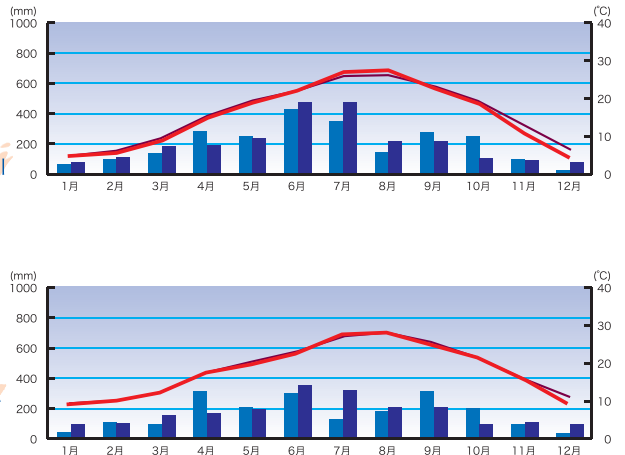
降水量(mm) 気温(°C)
Precipitation Temperature

(資料：熊本地方気象台)
(Source:Kumamoto Local Meteorological Observatory)

熊本
KUMAMOTO



人吉
HITOYOSHI



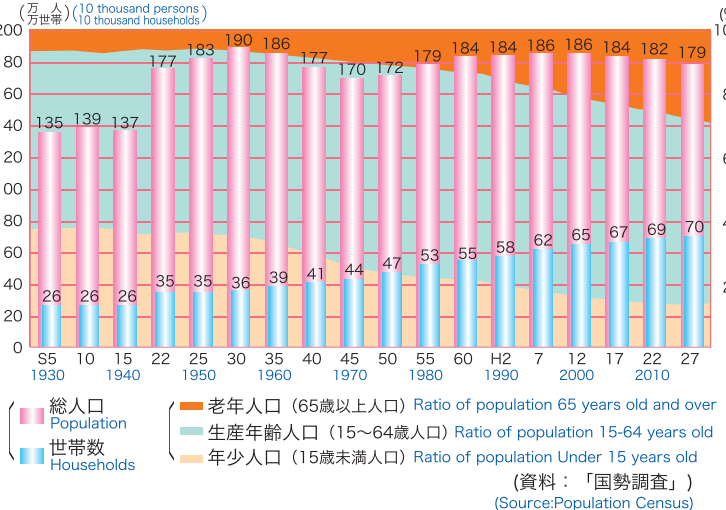
阿蘇 ASO

牛深
USHIBUKA

4 人口 Population

●人口・世帯数、年齢3区分別人口割合の推移(各年10月1日現在)

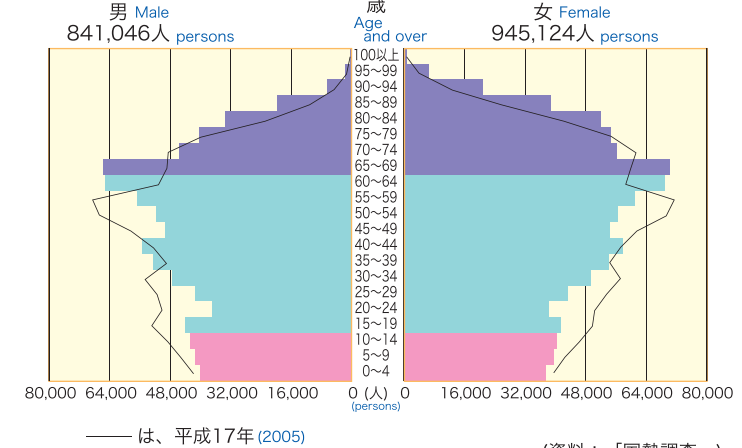
Population,households and ratio of population by three age group(As of October 1st of the year stated)



(資料：「国勢調査」)
(Source:Population Census)

●人口ピラミッド(平成27年)

Population pyramid(2015)

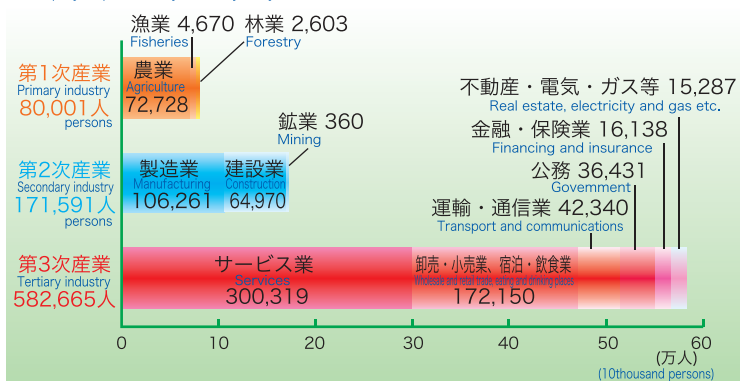


— は、平成17年(2005)

(資料：「国勢調査」)
(Source:Population Census)

●産業別就業者数(15歳以上)(平成27年)

Employed persons by industry(15 years old and over)(2015)



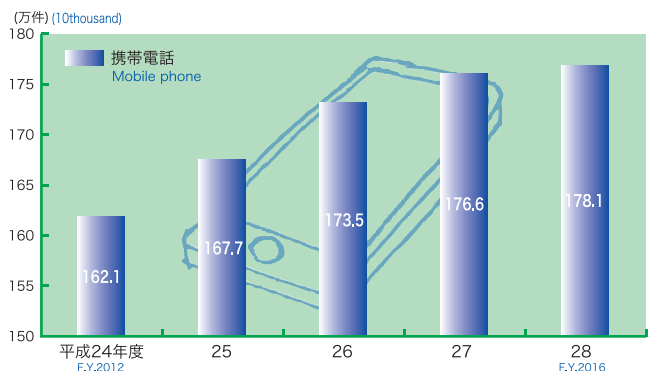
就業者総数=834,257人(「分類不能の産業」を含む)
Employed persons=834,257(Includes "Establishments not adequately described")
(資料：「国勢調査」)
(Source:Population Census)

5 通信 Communications

●電気通信加入数

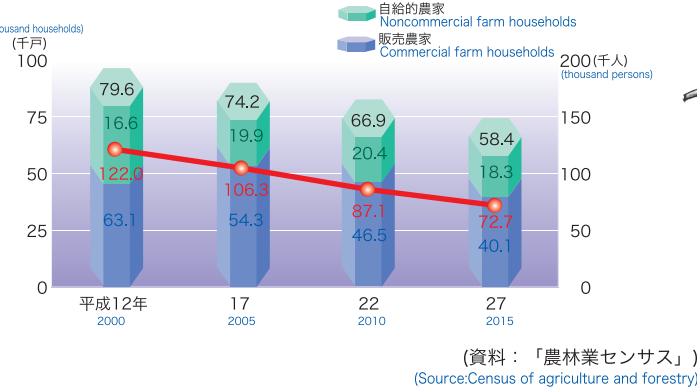
Telecommunication subscribers

(資料：九州総合通信局)
(Source:Kyushu Bureau of Telecommunications)

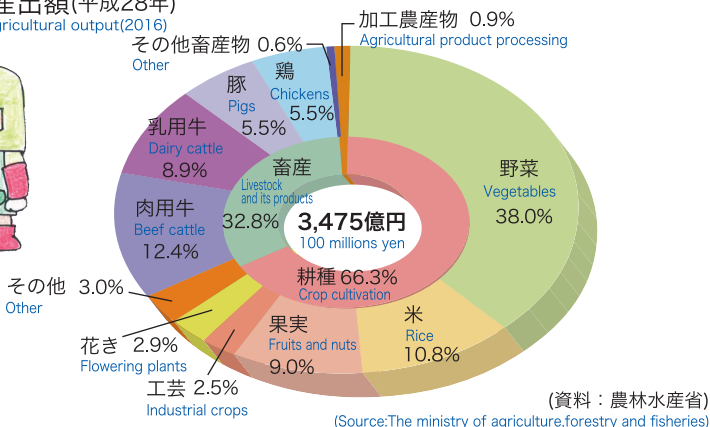


6 農・林・水産業 Agriculture, Forestry and Fisheries

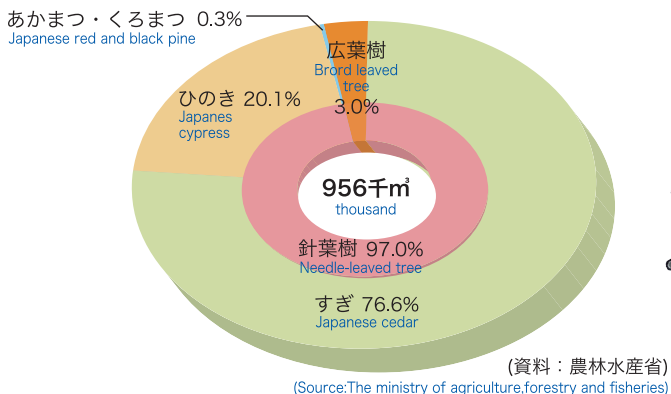
● 農家数の推移 Farm households



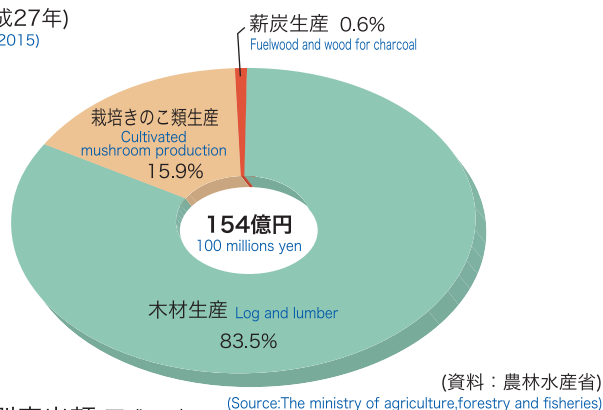
● 農業産出額(平成28年) Gross agricultural output(2016)



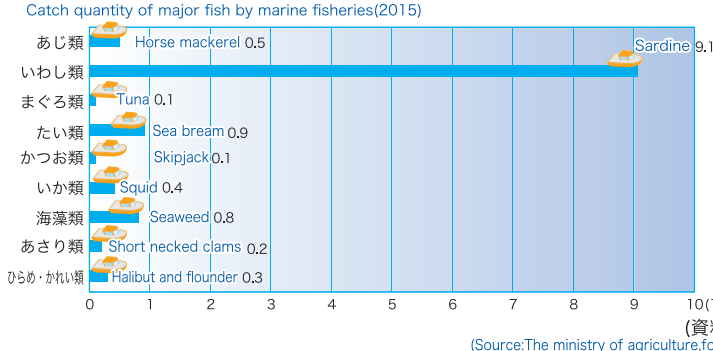
● 樹種別素材生産量(平成28年) Production of logs by tree species(2016)



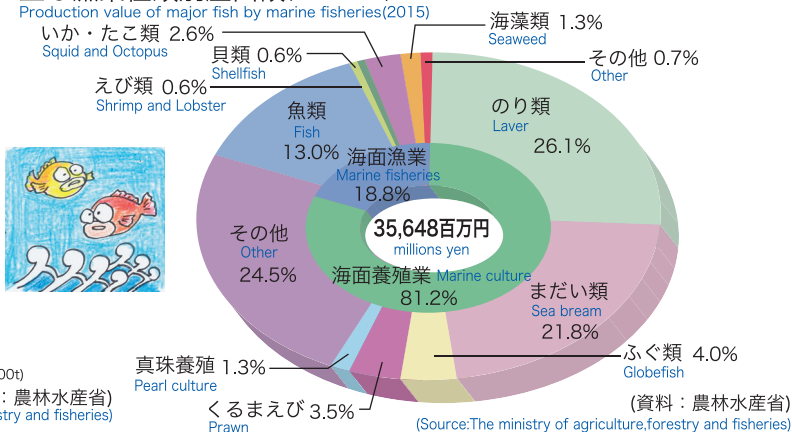
● 林業産出額(平成27年) Gross Forestry output(2015)



● 海面漁業の主要魚種別漁獲量(平成27年) Catch quantity of major fish by marine fisheries(2015)



● 主な漁業種類別産出額(平成27年) Production value of major fish by marine fisheries(2015)



● 主な農産物 Principal agricultural products

全国シェア 第1位 The 1st in national market share

| | | | |
|---|---|---|--|
| い草 Rush H28 8.2千t 2016 全国シェア 98.3% Throughout Japan | すいか Watermelon H28 46千t 2016 全国シェア 15.5% Throughout Japan | 葉たばこ Leaf tobacco H28 2.4千t 2016 全国シェア 13.6% Throughout Japan | トマト Tomato H28 125.1千t 2016 全国シェア 18.7% Throughout Japan |
| デコポン Decopon citrus fruit H26 13.8千t 2014 全国シェア 29.4% Throughout Japan | トルコギキョウ Prairie gentian H28 12,100千本 2016 全国シェア 12.0% Throughout Japan | なつみかん Natsumikan H26 9.3千t 2014 全国シェア 24.1% (第2位) Throughout Japan (The 2nd) | くり Chestnut H28 1.9千t 2016 全国シェア 16% (第2位) Throughout Japan (The 2nd) |
| なす Eggplant H28 28.4千t 2016 全国シェア 12.0% (第2位) Throughout Japan (The 2nd) | メロン Melon H28 20.4千t 2016 全国シェア 14.2% (第3位) Throughout Japan (The 3rd) | いちご Strawberry H28 9.7千t 2016 全国シェア 6.7% (第3位) Throughout Japan (The 3rd) | しょうが Ginger H28 4.2千t 2016 全国シェア 10.3% (第2位) Throughout Japan (The 2nd) |

● 主な水産物 Principal marine products

| | | | | | | |
|---|---|--|---|---|--|---|
| このしる Konoshiro(Dotted gizzard shad) H27 881t 2015 全国シェア 21.8% (第1位) Throughout Japan (The 1st) | くらまえば(養殖) Prawn culture(marine culture) H27 255t 2015 全国シェア 19.4% (第3位) Throughout Japan (The 3rd) | あさり類 Shortnecked clam H27 207t 2015 全国シェア 1.5% (第5位) Throughout Japan (The 5th) | まだい(養殖) Sea breams(marine culture) H27 10,420t 2015 全国シェア 16.4% (第2位) Throughout Japan (The 2nd) | ふぐ類(養殖) Globefish culture(marine culture) H27 476t 2015 全国シェア 11.9% (第2位) Throughout Japan (The 2nd) | 真珠(養殖) Pearl culture H27 494kg 2015 全国シェア 2.5% (第4位) Throughout Japan (The 4th) | 板のり Laver as dried square sheet H27 787百万枚 2015 全国シェア 10.3% (第4位) Throughout Japan (The 4th) |
|---|---|--|---|---|--|---|