

平成 27 年（2015 年）熊本県産業連関表

—熊本県の経済構造—

令和 2 年（2020 年）12 月

熊本県企画振興部統計調査課

はじめに

このたび、平成 27 年（2015 年）熊本県産業連関表を取りまとめましたので公表いたします。

この産業連関表は、平成 27 年の一年間に熊本県で生産された財・サービスの流れを産業相互間や産業と家計・企業等との取引関係として一覧表にまとめたもので、いわば地域経済が一望できる見取り図ともいえるものです。この表から導き出される諸係数は、将来の経済予測や特定施策の企画立案、その効果の測定などに大変有用であるとされているもので、行政機関はもとより大学等の研究機関におかれましても、幅広く御利用いただければ幸いです。

今回は、昭和 35 年（1960 年）表から数えて 12 回目の作表になりましたが、産業連関理論や分析手法、推計資料の収集及び推計方法などにおいて、未だ改善すべき課題は多く、今後とも努力と研究を積み重ねていきたいと考えております。

おわりに、平成 27 年（2015 年）熊本県産業連関表の作成にあたり御指導を賜りました総務省の皆様、並びに貴重な資料を提供していただきました関係各位に厚くお礼を申し上げます。

令和 2 年（2020 年）12 月

熊本県企画振興部長 高橋 太朗

利 用 上 の 注 意

- 1 平成27年（2015年）熊本県産業連関表は、国の産業連関部局長会議（総務省外9省庁）による「平成27年（2015年）産業連関表作成基本要綱」（平成29年8月）などに準拠して作成したものです。
なお、県民経済計算における類似項目の計数とは、概念・定義、推計資料・方法等が異なるため、必ずしも一致しない場合があります。
- 2 対象とする期間等は、平成27年暦年（平成27年1月～12月）1年間における熊本県内の経済取引を対象としています。
- 3 部門分類は原則としてアクティビティ・ベース（生産活動単位）であり、同一事業所であっても二つ以上の活動が行われている場合は、各々異なった部門に分類しています。
- 4 前回の平成23年表とは部門分類が異なっており、また、概念・定義あるいは推計方法に変更のあった部門もありますので、前回表との比較には注意してください。
- 5 本書の数値は、表章単位未満を四捨五入しているため「合計」欄の数値と内訳の数値の和とが一致しない場合があります。

目 次

はじめに
利用上の注意

第1部 平成27年(2015年)産業連関表からみた熊本県の経済構造

1	概況	1
2	総供給の構成と伸び	5
3	総需要の構成と伸び	7
4	県内生産額の産業別構成	9
5	県内生産額の産業別の伸び	11
6	中間投入と粗付加価値	13
7	産業別中間投入率	15
8	県内生産額に占めるサービスの中間投入率	17
9	粗付加価値の構成と伸び	19
10	最終需要の構成と伸び	21
11	移輸出の産業(商品)別の構成と伸び	23
12	産業(商品)別の県内生産額に占める移輸出割合	25
13	移輸入の産業(商品)別の構成と伸び	27
14	産業(商品)別の県内需要に占める移輸入割合	29
15	生産波及の大きさ	31
16	最終需要と生産誘発	33
17	最終需要と粗付加価値誘発	35
18	最終需要と移輸入誘発	37

第2部 統計表

<13部門分類>

第1表	生産者価格評価表	41
第2表	投入係数表	43
第3表	逆行列係数表	45
第4表	最終需要項目別生産誘発額	46
第5表	最終需要項目別生産誘発係数	46
第6表	最終需要項目別生産誘発依存度	46
第7表	最終需要項目別粗付加価値誘発額	47
第8表	最終需要項目別粗付加価値誘発係数	47
第9表	最終需要項目別粗付加価値誘発依存度	47
第10表	最終需要項目別移輸入誘発額	48
第11表	最終需要項目別移輸入誘発係数	48
第12表	最終需要項目別移輸入誘発依存度	48

<統合大分類 (37 部門) >

第 13 表	生産者価格評価表	51
第 14 表	投入係数表	57
第 15 表	逆行列係数表	62
第 16 表	最終需要項目別生産誘発額	66
第 17 表	最終需要項目別生産誘発係数	67
第 18 表	最終需要項目別生産誘発依存度	68
第 19 表	最終需要項目別粗付加価値誘発額	69
第 20 表	最終需要項目別粗付加価値誘発係数	70
第 21 表	最終需要項目別粗付加価値誘発依存度	71
第 22 表	最終需要項目別移輸入誘発額	72
第 23 表	最終需要項目別移輸入誘発係数	73
第 24 表	最終需要項目別移輸入誘発依存度	74

<部門分類表>

1	内生部門	77
2	最終需要部門	86
3	粗付加価値部門	86
4	13部門分類と統合大分類の対応	87

参 考

1	産業連関表の概要	89
2	用語の解説	90

第1部 平成27年(2015年)産業連関表からみた熊本県の経済構造

1 概況

◆ 産業連関表は、県内経済において一定期間(通常1年間)に行われた財・サービスの産業間取引等を一つの行列(マトリックス)に示した統計表である。表1は、平成27年(2015年)熊本県産業連関表(以下「平成27年表」という。)の全体像を示した表(13部門表)である。

◆ 産業連関表は、部門ごとにタテ方向(列部門)の計数をみると、その部門の財・サービスの県内生産額とその生産に用いられた投入費用の内訳に関する情報が得られる。また、部門ごとにヨコ方向(行部門)の計数をみると、その部門の財・サービスの県内生産額及び移輸入額についての産出(販売)先の内訳に関する情報が得られる。このため、産業連関表は「投入産出表」(Input-Output Tables、略してI-O表)とも呼ばれている(産業連関表の概要については、巻末の「参考」を参照されたい)。

◆ 今回取りまとめた平成27年表から県経済をみると、次のとおりである。(図1)

◆ 県経済を供給側からみると、平成27年の財・サービスの総供給は13兆8362億円となった。このうち、県内生産額は10兆1207億円(総供給額に占める割合73.1%)、移輸入は3兆7155億円(同26.9%)となった。

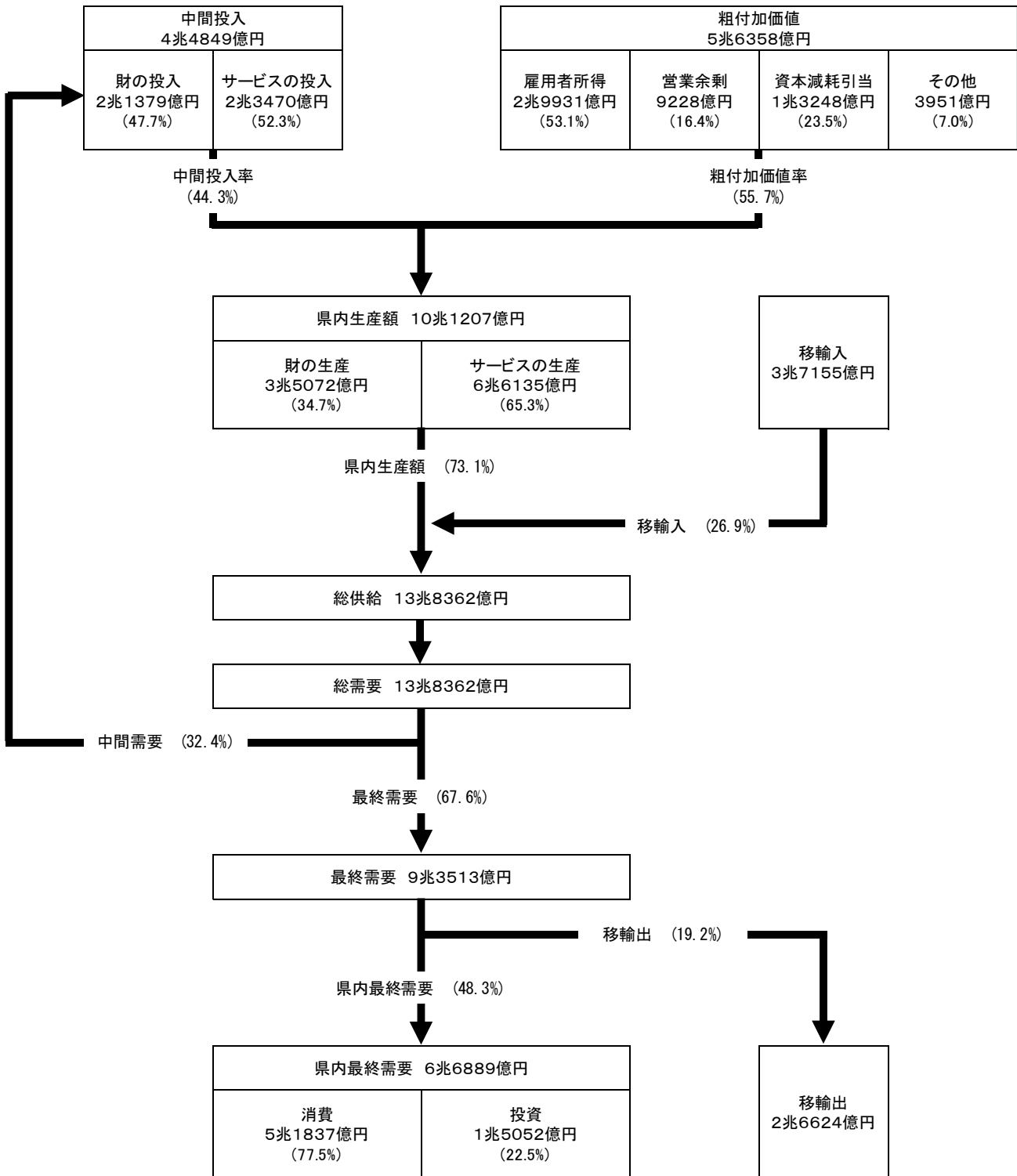
これを平成23年(2011年)熊本県産業連関表と比べると、県内生産額は1.3%増加、移輸入は7.7%増加したため、総供給は2.9%の増加となった。県内生産額の費用構成をみると、生産に用いられた原材料・燃料等の財・サービスの中間投入は4兆4849億円であり、県内生産額に占める割合を示す中間投入率は、平成23年の45.2%から44.3%に低下した。

◆ 県内生産額のもう一つの構成要素である粗付加価値は5兆6358億円であり、県内生産額に占める割合を示す粗付加価値率は55.7%となった。また、粗付加価値に占める主な項目の構成比は、「雇用者所得」が53.1%、「営業余剰」が16.4%、「資本減耗引当」が23.5%であり、平成23年と比べると、この3項目全てが上昇した。次に、需要側からみると、平成27年の財・サービスの総需要は13兆8362億円であり、このうち、生産活動用の原材料・燃料等の財・サービスに対する中間需要は4兆4849億円(総需要に占める割合32.4%)、県内最終需要が6兆6889億円(同48.3%)、移輸出が2兆6624億円(同19.2%)となった。さらに、県内最終需要の内訳をみると、消費が5兆1837億円(県内最終需要に占める割合77.5%)、投資が1兆5052億円(同22.5%)となった。

◆ これを平成23年と比べると、中間需要は0.7%の減少となった。県内最終需要のうち、消費は1.3%の増加、投資は24.8%の増加となった。移輸出は2.2%の増加となり、総需要に占める移輸出の割合は19.2%となったが、平成23年から0.2ポイント低下した。

◆ 以下、次項から各項目について説明する。

図1 平成27年(2015年)熊本県産業連関表からみた財・サービスの流れ



- (注) 1 この図において、「財」は、統合大分類の産業別コード01~41及び68、「サービス」は同じく46~67及び69の合計である。
- 2 この図において、消費とは、「家計外消費支出」、「民間消費支出」及び「一般政府消費支出」の合計、投資とは「県内総固定資本形成」及び「在庫純増」の合計である。
- 3 四捨五入していることから、内訳は必ずしも合計と一致しない。
- 4 () は、構成比を示す。

表1 平成27年(2015年)熊本県産業連関表

生産者価格評価表(13部門)

(単位:100万円)

		01	02	03	04	05	06	07	08	09
		農林漁業	鉱業	製造業	建設	電力・ガス・水道	商業	金融・保険	不動産	運輸・郵便
01	農林漁業	53,567	0	115,825	373	0	78	0	3	47
02	鉱業	8	3	7,716	4,497	92,363	0	0	0	0
03	製造業	96,788	497	944,697	164,127	25,233	27,253	6,849	1,689	94,036
04	建設	1,069	21	2,816	177	3,617	2,340	352	9,669	2,415
05	電力・ガス・水道	5,538	163	75,610	2,521	26,120	26,665	1,322	2,955	6,770
06	商業	20,753	142	119,001	25,512	2,853	12,942	1,374	1,144	21,393
07	金融・保険	2,476	242	13,042	7,420	8,500	13,296	12,928	54,606	12,294
08	不動産	604	33	5,990	2,661	1,811	28,867	4,295	17,363	10,334
09	運輸・郵便	33,889	5,216	63,741	30,917	16,224	61,180	11,074	3,063	56,146
10	情報通信	1,269	26	19,496	4,625	5,227	39,414	13,661	2,939	5,816
11	公務	0	0	0	0	0	0	0	0	0
12	サービス	7,007	218	87,307	76,887	33,791	75,775	32,612	21,353	89,135
13	分類不明	4,166	27	4,926	7,491	1,769	5,548	1,137	3,735	2,966
70	内生部門計	227,134	6,588	1,460,167	327,208	217,508	293,358	85,604	118,519	301,352
71	家計外消費支出(行)	1,558	545	35,976	12,800	3,388	18,807	8,548	3,051	7,290
91	雇用者所得	37,711	1,973	461,321	204,468	30,565	364,026	124,134	38,669	151,687
92	営業余剰	94,869	512	113,308	16,253	19,265	95,749	44,946	312,495	31,597
93	資本減耗引当	58,656	642	319,422	23,760	67,424	63,012	13,300	266,461	41,417
94	間接税(関税・輸入品商品税を除く。)	16,100	405	82,413	22,202	12,003	28,900	3,568	39,076	22,849
95	(控除)経常補助金	-14,269	0	-2,360	-2,183	-2,115	-482	-5,641	-210	-1,087
96	粗付加価値部門計	194,625	4,077	1,010,080	277,300	130,530	570,012	188,855	659,542	253,753
97	県内生産額	421,759	10,665	2,470,247	604,508	348,038	863,370	274,459	778,061	555,105

		10	11	12	13	70	71	72	73	74
		情報通信	公務	サービス	分類不明	内生部門計	家計外消費支出(列)	民間消費支出	一般政府消費支出	県内総固定資本形成(公的)
01	農林漁業	0	19	13,679	0	183,591	655	51,670	0	0
02	鉱業	0	3	12	3	104,605	-52	-61	0	0
03	製造業	45,955	24,224	382,433	3,990	1,817,771	15,772	695,862	63	36,428
04	建設	603	2,846	5,989	0	31,914	0	0	0	259,487
05	電力・ガス・水道	2,513	6,328	66,171	651	223,327	91	158,565	-2,188	0
06	商業	3,079	4,958	112,234	715	326,100	16,008	510,886	99	4,571
07	金融・保険	1,260	21,025	21,244	230	168,563	3	186,172	0	0
08	不動産	4,794	673	47,728	2,184	127,337	0	649,955	331	0
09	運輸・郵便	8,805	21,678	89,972	4,144	406,049	4,003	104,430	1,200	923
10	情報通信	53,987	12,056	83,367	1,949	243,832	1,737	122,716	493	12,824
11	公務	0	0	0	11,906	11,906	0	13,807	474,662	0
12	サービス	40,191	54,141	269,611	3,331	791,359	106,652	849,133	1,220,886	50,225
13	分類不明	1,812	410	14,552	0	48,539	0	133	0	0
70	内生部門計	162,999	148,361	1,106,992	29,103	4,484,893	144,869	3,343,268	1,695,546	364,458
71	家計外消費支出(行)	4,758	5,337	42,610	201	144,869				
91	雇用者所得	45,066	177,574	1,355,274	589	2,993,057				
92	営業余剰	43,402	0	134,915	15,536	922,847				
93	資本減耗引当	33,351	168,265	266,827	2,285	1,324,822				
94	間接税(関税・輸入品商品税を除く。)	7,792	838	65,565	816	302,527				
95	(控除)経常補助金	-3	0	-23,724	-249	-52,323				
96	粗付加価値部門計	134,366	352,014	1,841,467	19,178	5,635,799				
97	県内生産額	297,365	500,375	2,948,459	48,281	10,120,692				

	75	76	78	79	80	98	81	82	83
	県内総固定資本形成（民間）	在庫純増	県内最終需要計	県内需要合計	輸出	移出	移輸出計	最終需要計	需要合計
01 農林漁業	4,622	4,480	61,427	245,018	3,820	223,607	227,427	288,854	472,445
02 鉱業	0	89	-24	104,581	450	3,839	4,289	4,265	108,870
03 製造業	464,074	18,754	1,230,953	3,048,724	582,218	1,328,030	1,910,248	3,141,201	4,958,972
04 建設	313,107	0	572,594	604,508	0	0	0	572,594	604,508
05 電力・ガス・水道	0	0	156,468	379,795	1,307	9,470	10,777	167,245	390,572
06 商業	75,370	1,593	608,527	934,627	36,510	83,915	120,425	728,952	1,055,052
07 金融・保険	0	0	186,175	354,738	16,216	2,051	18,267	204,442	373,005
08 不動産	2,102	0	652,388	779,725	657	4,477	5,134	657,522	784,859
09 運輸・郵便	12,929	516	124,001	530,050	45,874	71,429	117,303	241,304	647,353
10 情報通信	83,147	-200	220,717	464,549	7,916	13,768	21,684	242,401	486,233
11 公務	0	0	488,469	500,375	0	0	0	488,469	500,375
12 サービス	160,154	0	2,387,050	3,178,409	62,660	152,636	215,296	2,602,346	3,393,705
13 分類不明	0	0	133	48,672	57	11,517	11,574	11,707	60,246
70 内生部門計	1,115,505	25,232	6,688,878	11,173,771	757,685	1,904,739	2,662,424	9,351,302	13,836,195

	84	85	86	99	87	88	97
	(控除) 輸入	(控除) 関税	(控除) 輸入品商品税	(控除) 移入	(控除) 移輸入計	最終需要部門計	県内生産額
01 農林漁業	-20,929	-427	-1,706	-27,624	-50,686	238,168	421,759
02 鉱業	-84,928	0	-9,866	-3,411	-98,205	-93,940	10,665
03 製造業	-568,889	-10,539	-52,805	-1,856,492	-2,488,725	652,476	2,470,247
04 建設	0	0	0	0	0	572,594	604,508
05 電力・ガス・水道	-14	0	0	-42,520	-42,534	124,711	348,038
06 商業	-1,591	0	0	-190,091	-191,682	537,270	863,370
07 金融・保険	-11,273	0	0	-87,273	-98,546	105,896	274,459
08 不動産	-9	0	0	-6,789	-6,798	650,724	778,061
09 運輸・郵便	-18,269	0	0	-73,979	-92,248	149,056	555,105
10 情報通信	-15,508	0	-44	-173,316	-188,868	53,533	297,365
11 公務	0	0	0	0	0	488,469	500,375
12 サービス	-41,378	0	-7	-403,861	-445,246	2,157,100	2,948,459
13 分類不明	-354	0	0	-11,611	-11,965	-258	48,281
70 内生部門計	-763,142	-10,966	-64,428	-2,876,967	-3,715,503	5,635,799	10,120,692

2 総供給の構成と伸び

総供給は13兆8362億円で、内訳をみると、県内生産額は10兆1207億円、移輸入は3兆7155億円であった。

平成23年と比べると、県内生産額は1.3%の増加となった。

県内生産額と移輸入を合わせた総供給は13兆8362億円で、そのうち県内生産額は、10兆1207億円（構成比73.1%）、移輸入は3兆7155億円（同26.9%）であった。総供給の構成を平成23年と比べると、県内生産額は1.2ポイント低下した。

平成23年に対する伸び率をみると、県内生産額は1.3%増加、移輸入は7.7%の増加となり、総供給は2.9%の増加となった。

【総供給】

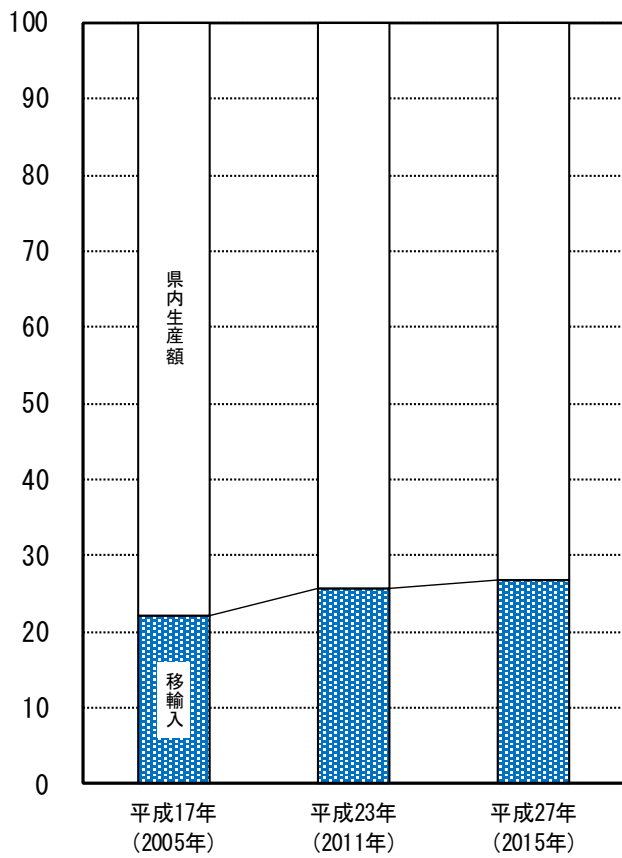
総供給とは、県内生産額に移輸入を加えたものをいい、総需要に等しい。

$$\text{総供給} = \text{県内生産額} + \text{移輸入} = \text{総需要}$$

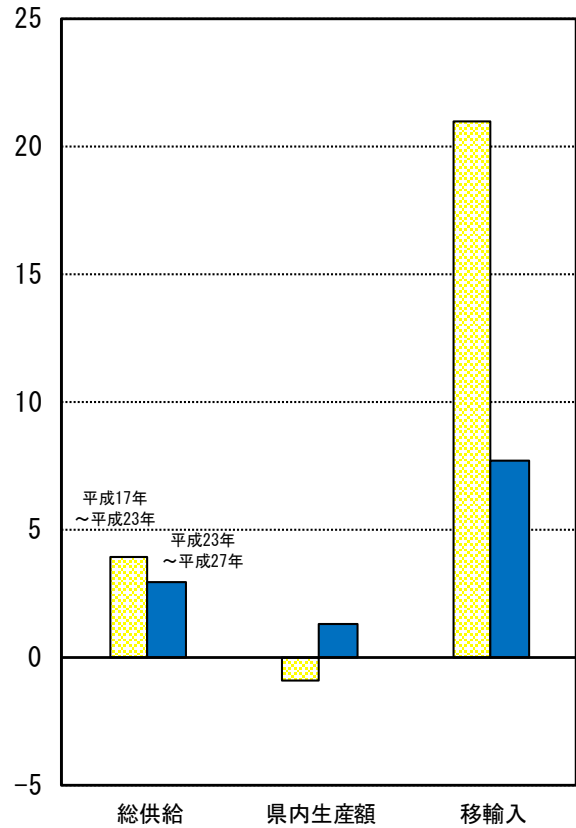
【移輸入】

移輸入額は、関税及び輸入品商品税（輸入品に係る内国消費税）の額を含む。

【図2-1】 総供給の構成比 [%]



【図2-2】 総供給の伸び率 [%]



【表2】 総供給の構成と伸び率

	金額 [百万円]			構成比 [%]			伸び率 [%]	
	平成17年 (2005年)	平成23年 (2011年)	平成27年 (2015年)	平成17年 (2005年)	平成23年 (2011年)	平成27年 (2015年)	平成17年 ~ 平成23年	平成23年 ~ 平成27年
総供給	12,938,130	13,445,221	13,836,195	100.0	100.0	100.0	3.9	2.9
県内生産額	10,085,966	9,994,769	10,120,692	78.0	74.3	73.1	▲0.9	1.3
移輸入	2,852,164	3,450,452	3,715,503	22.0	25.7	26.9	21.0	7.7

3 総需要の構成と伸び

総需要は13兆8362億円で、内訳をみると、中間需要は4兆4849億円、県内最終需要は6兆6889億円、移輸出は2兆6624億円であった。

平成23年と比べると、県内需要（＝中間需要＋県内最終需要）は3.1%の増加となった。

平成27年の総需要は13兆8362億円で、そのうち中間需要は4兆4849億円（構成比32.4%）であり、県内最終需要は6兆6889億円（同48.3%）（うち消費が5兆1837億円（同37.5%）、投資が1兆5052億円（同10.9%））、移輸出は2兆6624億円（同19.2%）であった。

総需要の構成を平成23年と比べると、中間需要は1.2ポイント低下、県内最終需要が1.3ポイント上昇（うち消費が0.6ポイント低下、投資が1.9ポイント上昇）、移輸出は0.2ポイント低下であった。

平成23年に対する伸び率をみると、総需要は2.9%の増加、中間需要は0.7%の減少、移輸出は2.2%の増加となった。県内最終需要は消費が1.3%増加、投資が24.8%増加したため、5.7%の増加となった。

【総需要】

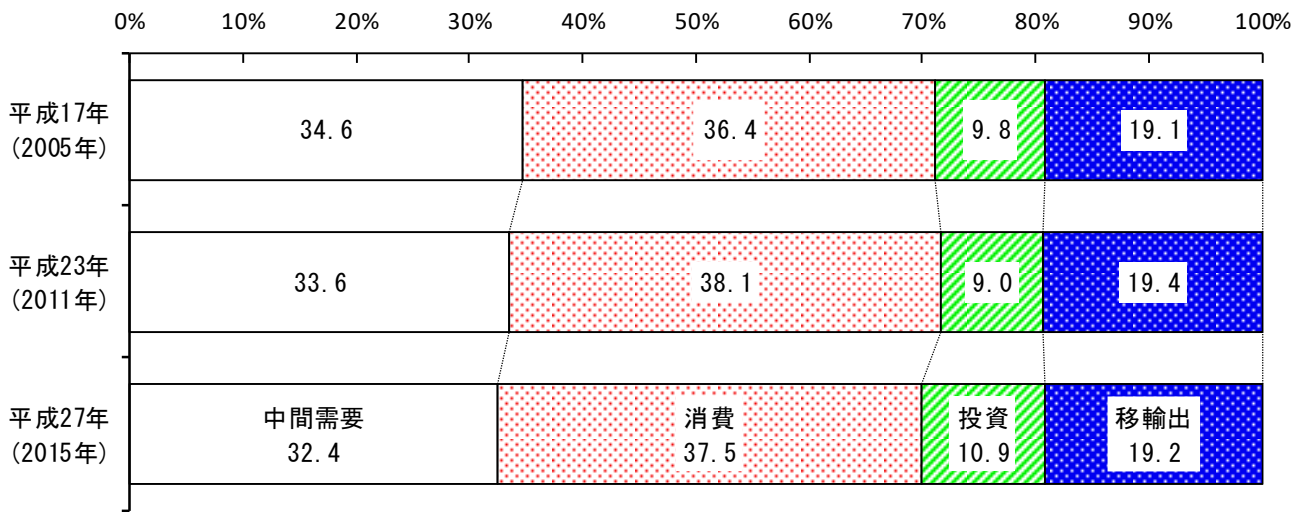
総需要とは、総供給（県内生産額＋移輸入）に対応するもので、中間需要と最終需要から成る。また、最終需要は県内最終需要及び移輸出から成る。

【移輸出】

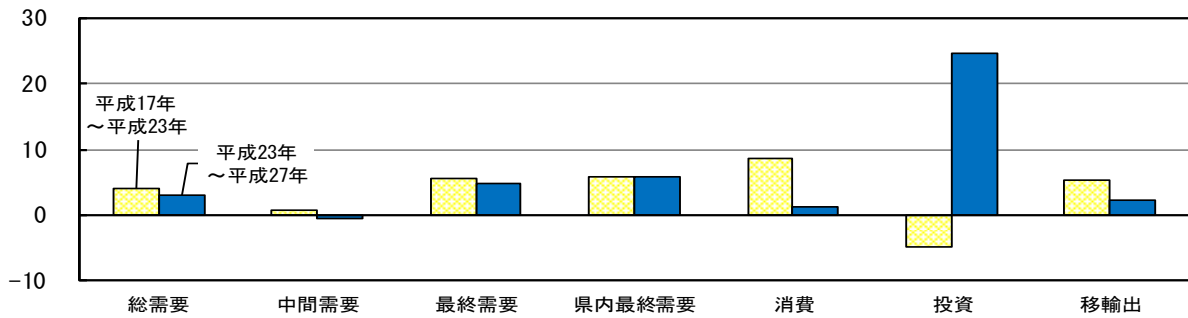
県外への移出と国外への輸出。輸出はFOB価格（本船渡し価格）で評価している。

なお、生産者価格評価表では、財を輸出する際に発生した商業マージン及び県内貨物運賃は、商業及び運輸の行部門と輸出の交点に一括計上される。

【図3-1】 総需要の構成比 [%]



【図3-2】 総需要の伸び率 [%]



【表3】 総需要の構成と伸び率

	金額 [百万円]			構成比 [%]			伸び率 [%]	
	平成17年 (2005年)	平成23年 (2011年)	平成27年 (2015年)	平成17年 (2005年)	平成23年 (2011年)	平成27年 (2015年)	平成17年 ~ 平成23年	平成23年 ~ 平成27年
総需要	12,938,130	13,445,221	13,836,195	100.0	100.0	100.0	3.9	2.9
中間需要	4,482,214	4,514,892	4,484,893	34.6	33.6	32.4	0.7	▲0.7
最終需要	8,455,916	8,930,329	9,351,302	65.4	66.4	67.6	5.6	4.7
県内最終需要	5,981,671	6,325,550	6,688,878	46.2	47.0	48.3	5.7	5.7
消費	4,714,918	5,119,296	5,183,683	36.4	38.1	37.5	8.6	1.3
投資	1,266,753	1,206,254	1,505,195	9.8	9.0	10.9	▲4.8	24.8
移輸出	2,474,245	2,604,779	2,662,424	19.1	19.4	19.2	5.3	2.2
県内需要	10,463,885	10,840,442	11,173,771	80.9	80.6	80.8	3.6	3.1

4 県内生産額の産業別構成

県内生産額の産業別構成をみると、第3次産業の占める割合は65.3%であり、その構成比率は引き続き上昇傾向にある。

平成27年の県内生産額の産業別構成を13部門分類でみると、「サービス」の占める割合が29.1%（2兆9485億円）と最も高く、次いで「製造業」（24.4%、2兆4702億円）、「商業」（8.5%、8634億円）、「不動産」（7.7%、7781億円）などとなった。

これを平成23年と比べると、「サービス」（2.9ポイント上昇）、「電気・ガス・水道」（0.8ポイント上昇）、「建設」（0.4ポイント上昇）、「農林漁業」（0.2ポイント上昇）などで上昇した一方、「製造業」（1.6ポイント低下）、「不動産」（1.3ポイント低下）、「公務」（0.8ポイント低下）などが低下した。

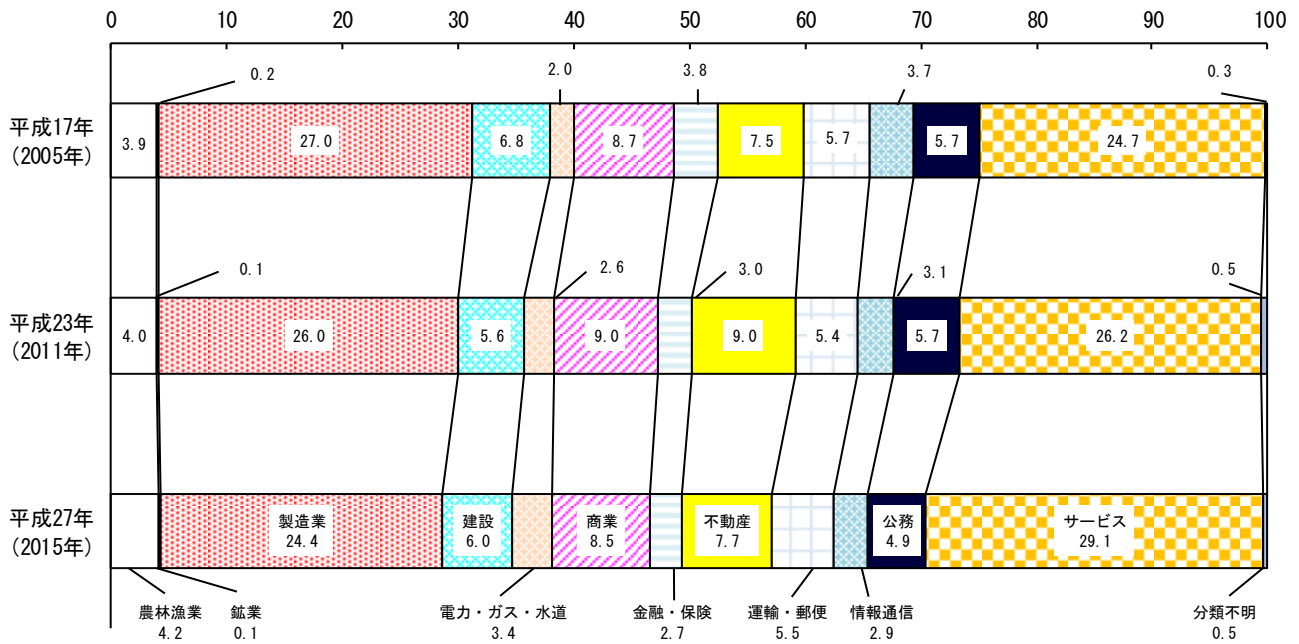
また、第1次、2次、3次産業別にみると、第1次産業が4.2%（4218億円）、第2次産業が30.5%（3兆854億円）、第3次産業が65.3%（6兆6135億円）であり、第3次産業の構成比率は引き続き上昇傾向にある。

【県内生産額】

県内に所在する各産業の事業所による生産活動や取引の総額をいう。

なお、産業連関表では、同一事業所で複数の生産活動が行われている場合には、これら生産活動の内容（いわゆるアクティビティ）ごとにデータを分類し、作成している。

【図4】 県内生産額の産業別構成比[%]



【表4】 産業別県内生産額及び構成比

	県内生産額 [百万円]			構成比 [%]		
	平成17年 (2005年)	平成23年 (2011年)	平成27年 (2015年)	平成17年 (2005年)	平成23年 (2011年)	平成27年 (2015年)
産業計	10,085,966	9,994,769	10,120,692	100.0	100.0	100.0
01 農林漁業	397,811	397,036	421,759	3.9	4.0	4.2
02 鉱業	22,012	9,863	10,665	0.2	0.1	0.1
03 製造業	2,723,899	2,597,984	2,470,247	27.0	26.0	24.4
04 建設	686,700	564,162	604,508	6.8	5.6	6.0
05 電力・ガス・水道	199,020	255,007	348,038	2.0	2.6	3.4
06 商業	874,547	897,657	863,370	8.7	9.0	8.5
07 金融・保険	381,980	296,237	274,459	3.8	3.0	2.7
08 不動産	756,896	895,327	778,061	7.5	9.0	7.7
09 運輸・郵便	570,675	535,867	555,105	5.7	5.4	5.5
10 情報通信	376,864	305,903	297,365	3.7	3.1	2.9
11 公務	573,197	569,942	500,375	5.7	5.7	4.9
12 サービス	2,491,505	2,617,623	2,948,459	24.7	26.2	29.1
13 分類不明	30,860	52,161	48,281	0.3	0.5	0.5
第1次産業	397,811	397,036	421,759	3.9	4.0	4.2
第2次産業	3,432,611	3,172,009	3,085,420	34.0	31.7	30.5
第3次産業	6,255,544	6,425,724	6,613,513	62.0	64.3	65.3

※1 図4及び表4は13部門分類による。

※2 この項目における第1次、第2次及び第3次産業と13部門分類との対応関係は、次のとおりである。

第1次産業：「農林漁業」

第2次産業：「鉱業」、「製造業」、「建設」

第3次産業：上記4分類以外の分類

5 県内生産額の産業別の伸び

県内生産額の産業別の伸びをみると、「業務用機械」、「水道」、「電気機械」などの部門で増加した。

平成 27 年の県内生産額を統合大分類別にみると、「医療・福祉」が 1 兆 1144 億円と最も多く、次いで「商業」(8634 億円)、「不動産」(7781 億円)、「建設」(6045 億円)などとなった。

平成 23 年に対する伸び率をみると、「業務用機械」(517.6%増)、「水道」(39.0%増)、「電気機械」(36.8%増)などの部門で増加した一方で、「情報通信機器」(80.9%減)、「非鉄金属」(47.3%減)、「鉄鋼」(36.6%減)などの部門で減少した。

また、県内生産額の伸び率(1.3%増)に対する産業ごとの影響の度合い(寄与度)をみると、「教育・研究」(1.13%)、「対事業所サービス」(1.10%)、「医療・福祉」(1.10%)などが増加に寄与した。

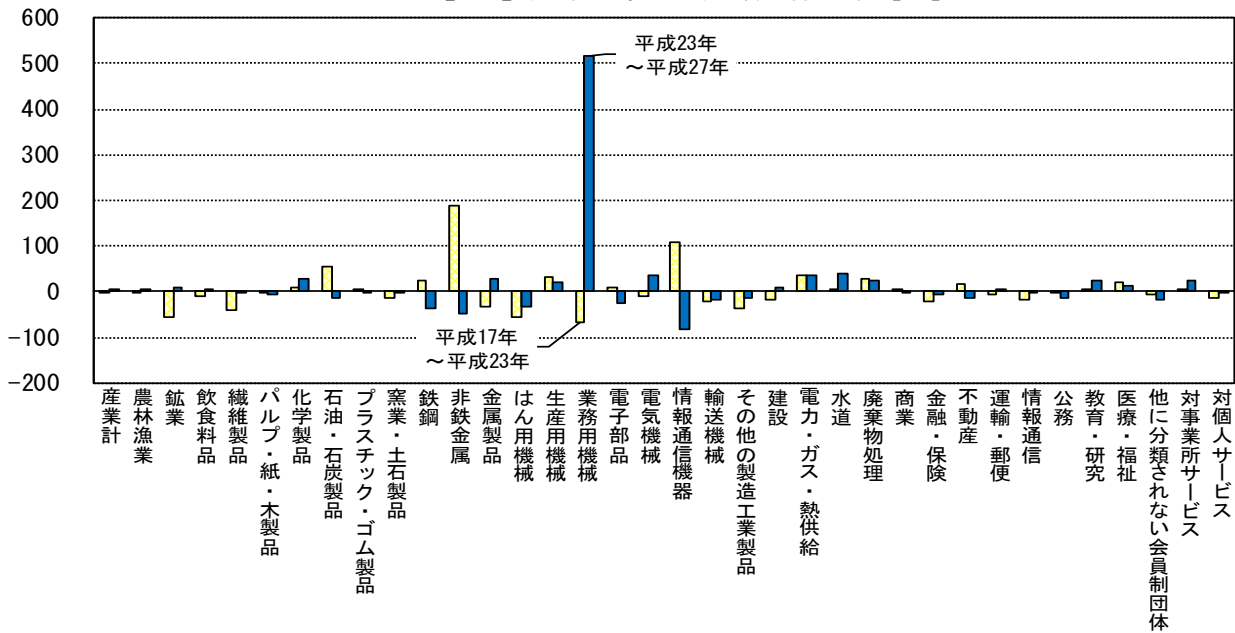
【寄与度】

あるデータ(統計値)の構成要素の増減が、全体の伸び率をどの程度押し上げ(押し下げ)ているかを示すもので、各構成要素の寄与度の合計が、全体の伸び率と一致する。

例えば、全体の変化が5%である場合、各構成要素の寄与度をみることで、この5%がどの構成要素の変化に影響を受けているかをみることができる。

$$\text{寄与度}(\%) = \text{当該構成項目の増減} \div \text{前期の統計値(全体)} \times 100$$

【図5】 産業別県内生産額の伸び率 [%]



【表5】 産業別県内生産額、伸び率及び寄与度

	県内生産額 [百万円]			伸び率 [%]		寄与度 [%]
	平成17年 (2005年)	平成23年 (2011年)	平成27年 (2015年)	平成17年 ~平成23年	平成23年 ~平成27年	平成23年 ~平成27年
産業計	10,085,966	9,994,769	10,120,692	▲0.9	1.3	
01 農林漁業	397,811	397,036	421,759	▲0.2	6.2	0.25
06 鉱業	22,012	9,863	10,665	▲55.2	8.1	0.01
11 飲食料品	476,165	434,737	435,918	▲8.7	0.3	0.01
15 繊維製品	46,691	27,275	26,738	▲41.6	▲2.0	▲0.01
16 パルプ・紙・木製品	146,376	140,889	131,785	▲3.7	▲6.5	▲0.09
20 化学製品	140,583	155,549	197,831	10.6	27.2	0.42
21 石油・石炭製品	7,657	11,781	9,975	53.9	▲15.3	▲0.02
22 プラスチック・ゴム製品	138,456	147,738	146,774	6.7	▲0.7	▲0.01
25 窯業・土石製品	65,164	56,827	55,678	▲12.8	▲2.0	▲0.01
26 鉄鋼	43,019	53,777	34,104	25.0	▲36.6	▲0.20
27 非鉄金属	24,228	70,256	37,021	190.0	▲47.3	▲0.33
28 金属製品	159,234	104,202	133,831	▲34.6	28.4	0.30
29 はん用機械	92,067	40,470	27,495	▲56.0	▲32.1	▲0.13
30 生産用機械	216,463	283,963	346,277	31.2	21.9	0.62
31 業務用機械	8,787	2,839	17,535	▲67.7	517.6	0.15
32 電子部品	357,018	394,530	301,333	10.5	▲23.6	▲0.93
33 電気機械	117,970	105,436	144,227	▲10.6	36.8	0.39
34 情報通信機器	35,349	73,105	13,952	106.8	▲80.9	▲0.59
35 輸送機械	518,382	409,303	332,220	▲21.0	▲18.8	▲0.77
39 その他の製造工業製品	115,021	71,571	61,976	▲37.8	▲13.4	▲0.10
41 建設	686,700	564,162	604,508	▲17.8	7.2	0.40
46 電力・ガス・熱供給	157,487	213,184	289,898	35.4	36.0	0.77
47 水道	41,533	41,823	58,140	0.7	39.0	0.16
48 廃棄物処理	46,880	59,678	74,935	27.3	25.6	0.15
51 商業	874,547	897,657	863,370	2.6	▲3.8	▲0.34
53 金融・保険	381,980	296,237	274,459	▲22.4	▲7.4	▲0.22
55 不動産	756,896	895,327	778,061	18.3	▲13.1	▲1.17
57 運輸・郵便	570,675	535,867	555,105	▲6.1	3.6	0.19
59 情報通信	376,864	305,903	297,365	▲18.8	▲2.8	▲0.09
61 公務	573,197	569,942	500,375	▲0.6	▲12.2	▲0.70
63 教育・研究	435,063	457,168	570,556	5.1	24.8	1.13
64 医療・福祉	822,983	1,004,148	1,114,444	22.0	11.0	1.10
65 他に分類されない会員制団体	72,986	69,751	58,348	▲4.4	▲16.3	▲0.11
66 対事業所サービス	472,003	486,030	596,348	3.0	22.7	1.10
67 対個人サービス	641,590	540,848	533,828	▲15.7	▲1.3	▲0.07

6 中間投入と粗付加価値

県内生産額に占める中間投入率は44.3%、粗付加価値率は55.7%であり、中間投入率は平成23年と比べて0.9ポイント低下した。

平成27年の県内生産額10兆1207億円のうち、生産のために必要となった財・サービスへの支出（中間投入）は4兆4849億円（中間投入率44.3%）、生産活動によって新たに付け加えられた粗付加価値は5兆6358億円（粗付加価値率55.7%）であった。

中間投入率は、平成23年と比べて0.9ポイント低下した。

【中間投入】

各産業部門の生産活動のために経常的に購入される原材料・燃料等の財・サービスに要する費用をいう。生産設備等の購入費用は資本形成とされ、中間投入には含まれない。

また、中間投入率は、次の計算式により求めた比率である。

$$\text{中間投入率（\%）} = \text{中間投入} \div \text{県内生産額} \times 100$$

【粗付加価値】

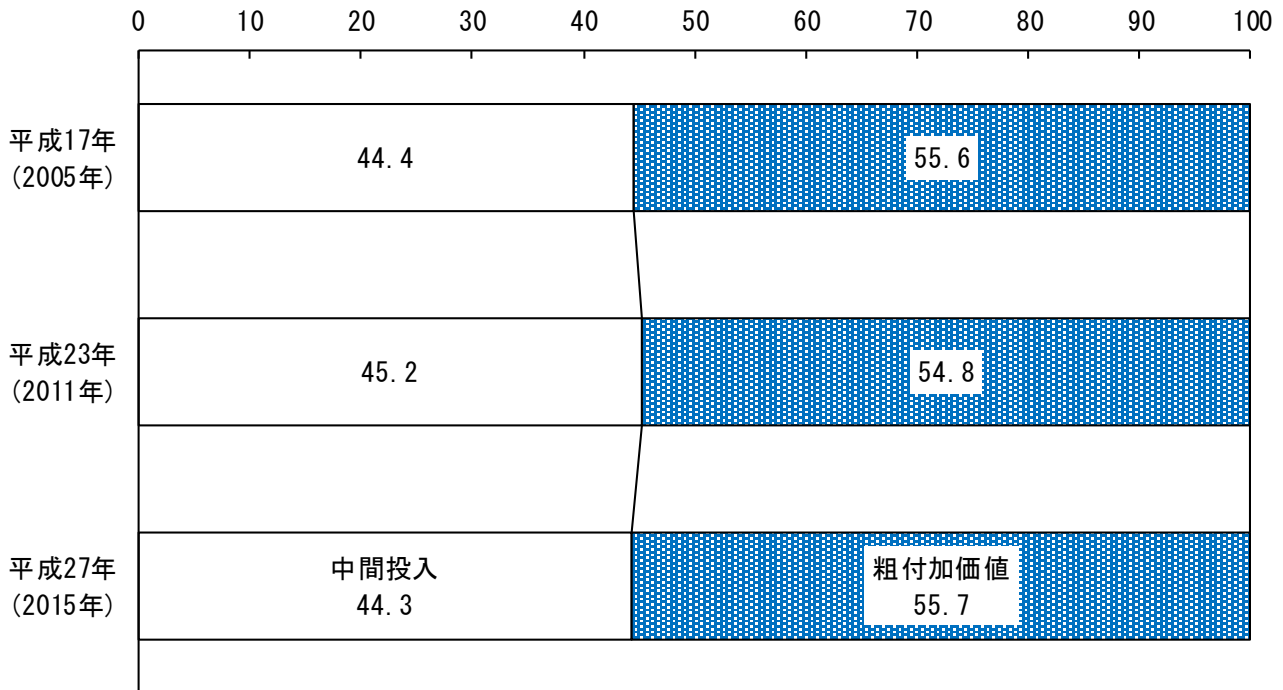
生産活動によって新たに付け加えられた価値をいい、中間投入に粗付加価値を加えたものが県内生産額となる。粗付加価値は、「家計外消費支出」、「雇用者所得」、「営業余剰」、「資本減耗引当」、「間接税」及び「(控除) 経常補助金」から成る。

また、粗付加価値率は、次の計算式により求めた比率である。

$$\text{粗付加価値率（\%）} = \text{粗付加価値} \div \text{県内生産額} \times 100$$

なお、粗付加価値から「家計外消費支出」を控除したものが、県民経済計算における県内総生産（生産側）にほぼ対応する。

【図6】 県内生産額に占める中間投入及び粗付加価値の構成比 [%]



【表6】 中間投入及び粗付加価値の金額、構成比及び伸び率

	金額 [百万円]			構成比 [%]			伸び率 [%]	
	平成17年 (2005年)	平成23年 (2011年)	平成27年 (2015年)	平成17年 (2005年)	平成23年 (2011年)	平成27年 (2015年)	平成17年 ~ 平成23年	平成23年 ~ 平成27年
県内生産額	10,085,966	9,994,769	10,120,692	100.0	100.0	100.0	▲ 0.9	1.3
中間投入	4,482,214	4,514,892	4,484,893	44.4	45.2	44.3	0.7	▲ 0.7
粗付加価値	5,603,752	5,479,877	5,635,799	55.6	54.8	55.7	▲ 2.2	2.8

7 産業別中間投入率

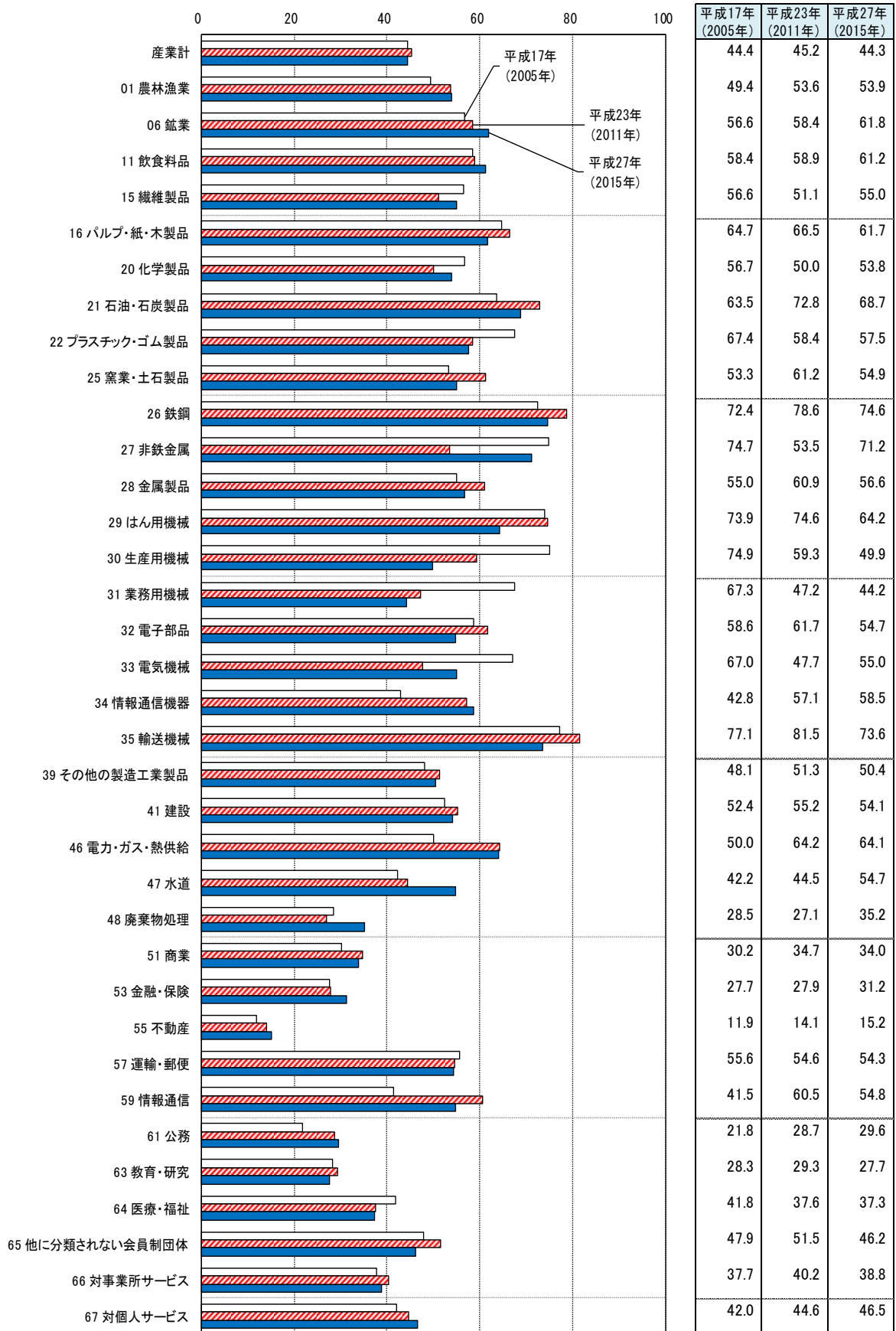
中間投入率を産業別にみると、「鉄鋼」、「輸送機械」、「非鉄金属」などの製造業で高く、「不動産」、「教育・研究」などのサービス分野で低かった。

平成 27 年における産業別の中間投入率を統合大分類で見ると、「鉄鋼」(74.6%)、「輸送機械」(73.6%)、「非鉄金属」(71.2%) など製造業で高く、製造業以外では、「電力・ガス・熱供給」(64.1%)、「鉱業」(61.8%)、「情報通信」(54.8%) などが高かった。

一方、「不動産」(15.2%)、「教育・研究」(27.7%) などで低かった。

平成 23 年と比べると、「はん用機械」(10.4 ポイント低下)の低下幅が最も大きく、次いで「生産用機械」(9.4 ポイント低下)、「輸送機械」(7.9 ポイント低下) などとなった。

【図7】 産業別中間投入率[%]



8 県内生産額に占めるサービスの中間投入率

県内生産額に占めるサービスの中間投入率を産業別にみると、「鉱業」が56.9%と最も高く、次いで「水道」、「情報通信」、「運輸・郵便」、「他に分類されない会員制団体」などとなった。

中間投入を財とサービスに分けて、県内生産額に占めるサービスの中間投入率をみると、平成27年は、産業計では23.2%となり、平成23年(23.4%)と比べて0.2ポイントの低下となった。

これを統合大分類で産業別にみると、「鉱業」が56.9%と最も高く、次いで「水道」(43.4%)、「情報通信」(39.2%)、「運輸・郵便」(36.9%)、「他に分類されない会員制団体」(34.7%)などとなった一方で、「情報通信機器」は、3.9%と最も低く、「鉄鋼」(10.3%)、「輸送機械」(11.5%)、「業務用機械」(12.7%)、「不動産」(13.8%)なども低い。

これを平成23年と比べると、「水道」(10.1ポイント上昇)、「電力・ガス・熱供給」(7.6ポイント上昇)、「廃棄物処理」(7.1ポイント上昇)などで上昇した一方で、「情報通信機器」(12.5ポイント低下)、「電子部品」(10.5ポイント低下)、「生産用機械」(8.0ポイント低下)、「業務用機械」(6.6ポイント低下)などで低下した。

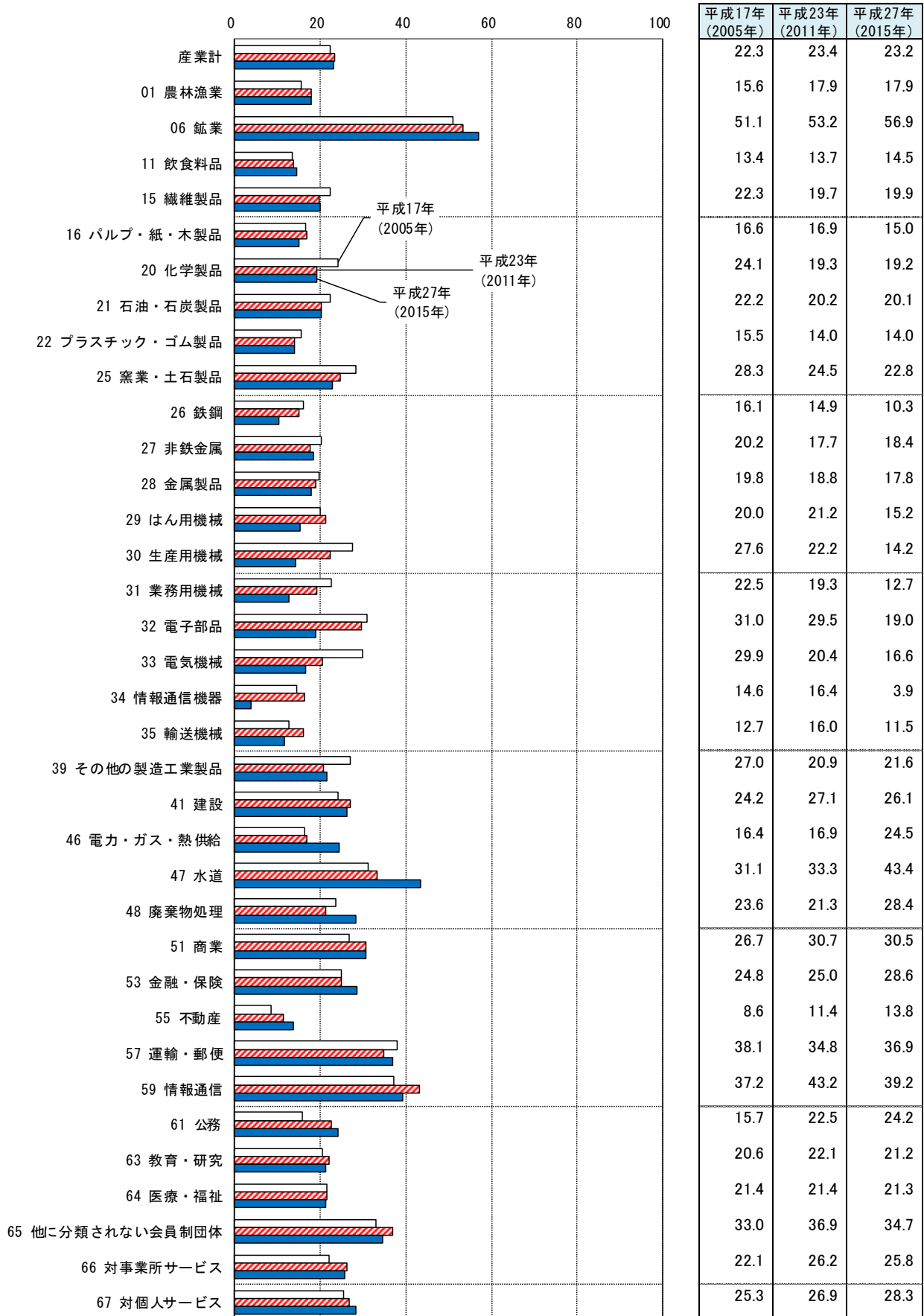
【財・サービス】

ここでは、「財」に農林漁業、鉱業、製造業及び建設を含め、それ以外の分類を「サービス」とした。ただし、事務用品は財に含め、分類不明はサービスに含めた。

また、サービスの中間投入とは、「生産活動の際に中間投入されるもののうち、財ではないもの」という意味である。例えば、製造業において、原材料を購入して商品を生産し、商品の出荷を別の輸送業者に委託した場合、原材料の購入は「財」の中間投入であり、輸送費の支出は「サービス」の中間投入となる。

この項目においては、財に該当するもの以外を包含する広い概念として「サービス」を用いており、中間投入のうち、農林漁業、鉱業、製造業及び建設以外の投入を、サービスの中間投入としている。

【図8】 県内生産額に占めるサービスの中間投入率[%]



9 粗付加価値の構成と伸び

粗付加価値は5兆6358億円であり、そのうち、「雇用者所得」が全体の53.1%を占めた。
平成23年と比べると、粗付加価値全体で2.8%の増加となった。

粗付加価値は5兆6358億円であり、その内訳は、「雇用者所得」が2兆9931億円（構成比53.1%）、「資本減耗引当」が1兆3248億円（同23.5%）、「営業余剰」が9228億円（同16.4%）、「間接税」が3025億円（同5.4%）などとなった。

平成23年と比べると、粗付加価値全体では2.8%の増加となった。

この伸び率（2.8%増）に対する寄与度をみると、「雇用者所得」（1.66%）、「資本減耗引当」（0.97%）などが増加に寄与した。

【資本減耗引当】

減価償却費と資本偶発損の合計である。

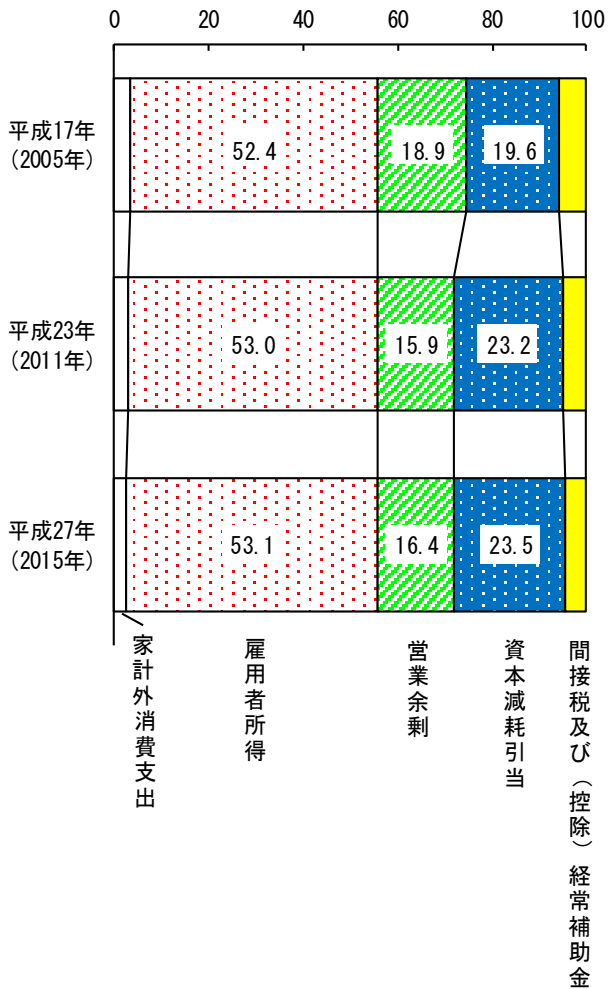
【間接税】

財・サービスの生産、販売、購入又は使用に関して生産者に課せられる租税及び税外負担で、税法上損金算入が認められていて、所得とはならず、かつ、その負担が最終購入者へ転嫁されるものである。ただし、ここでいう間接税には関税及び輸入品商品税は含まれていない。

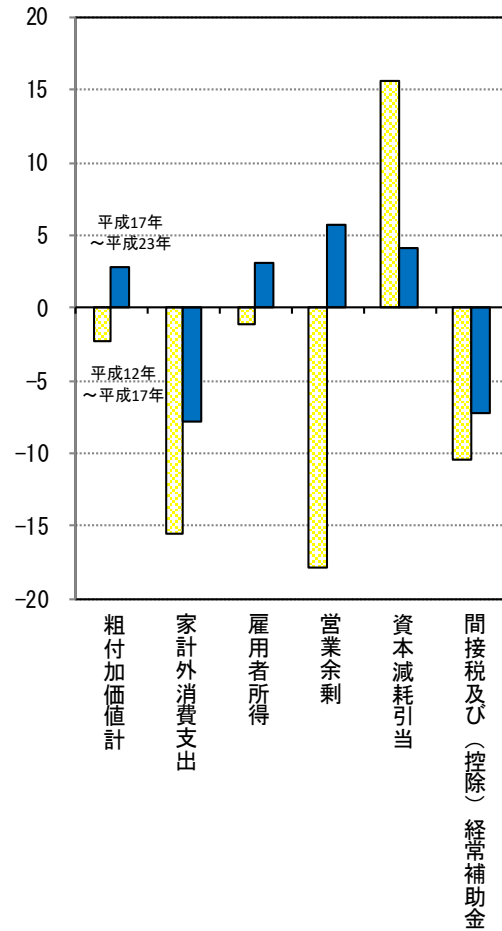
【(控除) 経常補助金】

①非市場生産者（一般政府）から市場生産者に対して交付され、②市場生産者の経常費用を賄うために交付されるものであり、③財・サービスの市場価格を低下させると考えられるものであること、という3つの条件を満たす経常交付金である。粗付加価値部門にマイナスで計上される控除項目である。

【図9-1】 粗付加価値の部門別構成比[%]



【図9-2】 粗付加価値の部門別伸び率 [%]



【表9】 粗付加価値の部門別金額、構成比、伸び率及び寄与度

	金額 [百万円]			構成比 [%]			伸び率 [%]		寄与度 [%]
	平成17年(2005年)	平成23年(2011年)	平成27年(2015年)	平成17年(2005年)	平成23年(2011年)	平成27年(2015年)	平成17年～平成23年	平成23年～平成27年	平成23年～平成27年
粗付加価値計	5,603,752	5,479,877	5,635,799	100.0	100.0	100.0	▲2.2	2.8	
家計外消費支出	185,928	157,019	144,869	3.3	2.9	2.6	▲15.5	▲7.7	▲0.22
雇用者所得	2,934,266	2,902,136	2,993,057	52.4	53.0	53.1	▲1.1	3.1	1.66
営業余剰	1,061,901	872,916	922,847	18.9	15.9	16.4	▲17.8	5.7	0.91
資本減耗引当	1,100,255	1,271,799	1,324,822	19.6	23.2	23.5	15.6	4.2	0.97
間接税	364,392	326,157	302,527	6.5	6.0	5.4	▲10.5	▲7.2	▲0.43
(控除) 経常補助金	▲42,990	▲50,150	▲52,323	▲0.8	▲0.9	▲0.9	16.7	4.3	▲0.04

10 最終需要の構成と伸び

最終需要は9兆3513億円であり、そのうち、「民間消費支出」が全体の35.8%を占めた。

平成23年と比べると、最終需要全体で4.7%の増加となった。

最終需要は9兆3513億円であり、そのうち「民間消費支出」が3兆3433億円（構成比35.8%）と最も多く、次いで「移輸出」が2兆6624億円（同28.5%）、「一般政府消費支出」が1兆6955億円（同18.1%）、「県内総固定資本形成」が1兆4800億円（同15.8%）などとなった。

平成23年と比べると、最終需要全体では4.7%の増加となった。

この伸び率（4.7%増）に対する寄与度をみると、「県内総固定資本形成」（3.29%）、「一般政府消費支出」（0.78%）などが増加に寄与した。

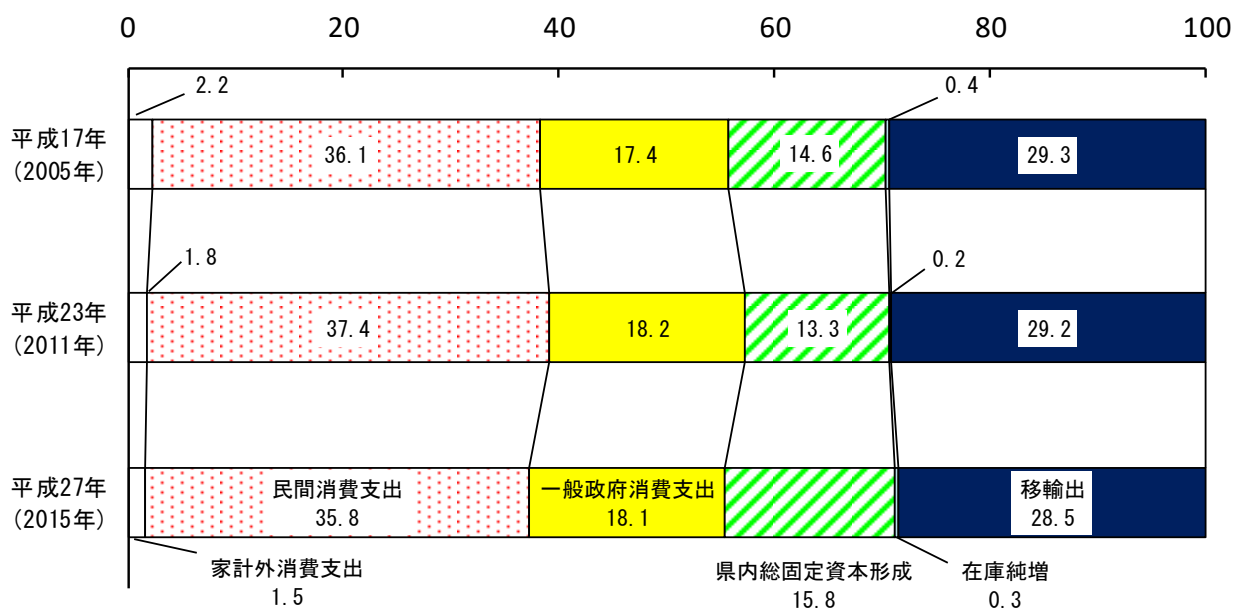
【最終需要】

「家計外消費支出」、「民間消費支出」、「一般政府消費支出」、「県内総固定資本形成」、「在庫純増」及び「移輸出」から成る。また、次のような関係が成立している。

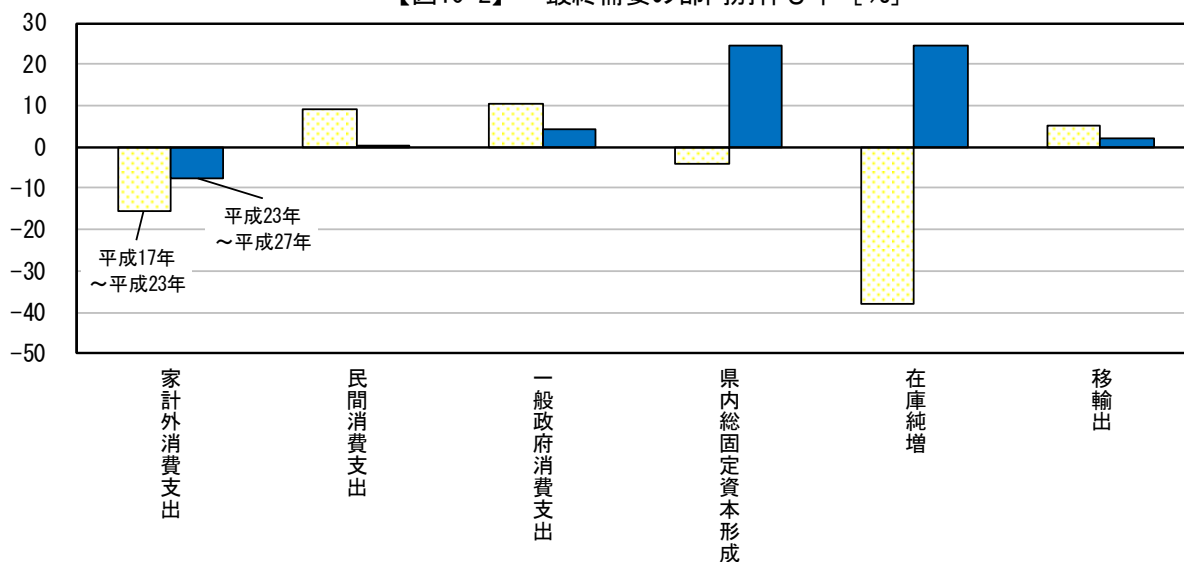
$$\text{最終需要} - \text{移輸入} = \text{粗付加価値}$$

なお、ここから更に「家計外消費支出」を控除したものは、県民経済計算における県内総生産（支出側）にほぼ対応する。

【図10-1】 最終需要の部門別構成比 [%]



【図10-2】 最終需要の部門別伸び率 [%]



【表10】 最終需要の項目別金額、構成比、伸び率及び寄与度

	金額 [百万円]			構成比 [%]			伸び率 [%]		寄与度 [%]
	平成17年 (2005年)	平成23年 (2011年)	平成27年 (2015年)	平成17年 (2005年)	平成23年 (2011年)	平成27年 (2015年)	平成17年～平成23年	平成23年～平成27年	平成23年～平成27年
最終需要計	8,455,916	8,930,329	9,351,302	100.0	100.0	100.0	5.6	4.7	
家計外消費支出	185,928	157,019	144,869	2.2	1.8	1.5	▲ 15.5	▲ 7.7	▲ 0.14
民間消費支出	3,054,896	3,336,073	3,343,268	36.1	37.4	35.8	9.2	0.2	0.08
一般政府消費支出	1,474,094	1,626,204	1,695,546	17.4	18.2	18.1	10.3	4.3	0.78
県内総固定資本形成	1,234,160	1,186,008	1,479,963	14.6	13.3	15.8	▲ 3.9	24.8	3.29
在庫純増	32,593	20,246	25,232	0.4	0.2	0.3	▲ 37.9	24.6	0.06
移輸出	2,474,245	2,604,779	2,662,424	29.3	29.2	28.5	5.3	2.2	0.65

※平成17年、平成23年の「移輸出」には「調整項」が含まれる。

11 移輸出の産業（商品）別の構成と伸び

移輸出の産業（商品）別の構成をみると、「生産用機械」が12.1%と最も高い。平成23年に対する伸び率をみると、「業務用機械」、「その他の製造工業製品」などが増加となった。

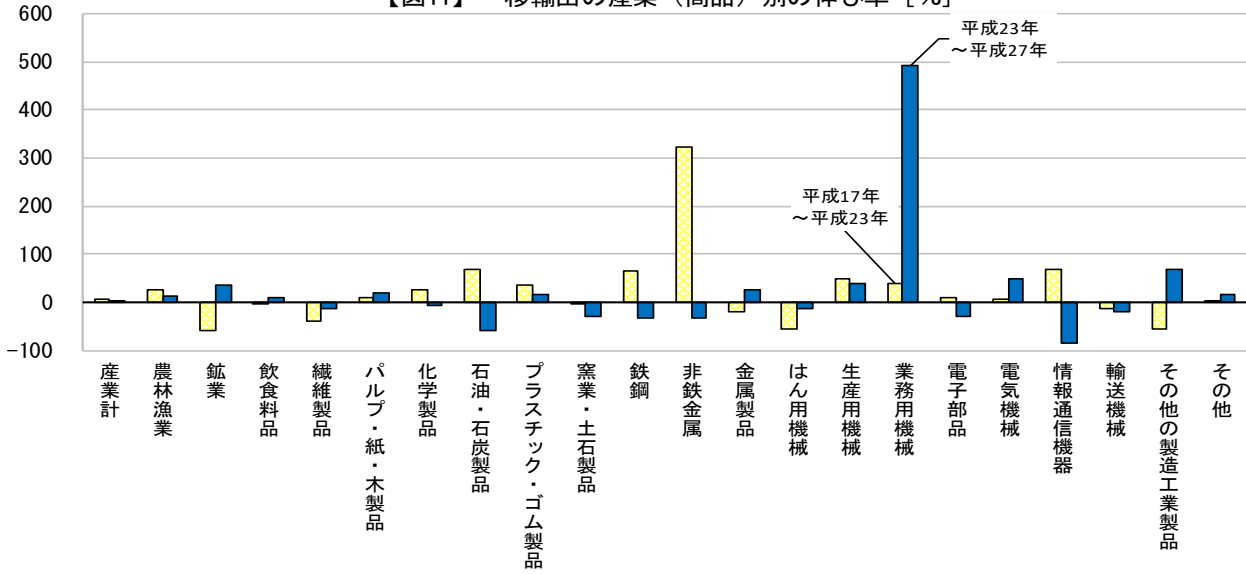
平成27年における移輸出額は2兆6624億円であり、移輸出の産業（商品）別構成を統合大分類でみると、「生産用機械」が12.1%と最も高く、次いで「飲食料品」（11.0%）、「輸送機械」（10.6%）、「電子部品」（9.7%）などとなった。

これを平成23年と比べると、「生産用機械」（3.1ポイント上昇）、「電気機械」（1.4ポイント上昇）、「農林漁業」（0.8ポイント上昇）などが上昇した一方で、「電子部品」（4.1ポイント低下）、「輸送機械」（2.9ポイント低下）などが低下した。

平成23年に対する伸び率をみると、「業務用機械」（492.9%増）、「その他の製造工業製品」（69.3%増）などが増加となった一方で、「情報通信機器」（83.4%減）、「石油・石炭製品」（59.6%減）などが減少となった。

産業計の伸び率（2.2%増）に対する寄与度をみると、「生産用機械」（3.43%）、「電気機械」（1.59%）などが増加に寄与した。

【図11】 移輸出の産業（商品）別の伸び率 [%]



【表11】 産業（商品）別移輸出額、構成比、伸び率及び寄与度

	金額 [百万円]			構成比 [%]			伸び率 [%]			寄与度 [%]
	平成17年 (2005年)	平成23年 (2011年)	平成27年 (2015年)	平成17年 (2005年)	平成23年 (2011年)	平成27年 (2015年)	平成17年 ~平成23年	平成23年 ~平成27年	平成23年 ~平成27年	
産業計	2,474,245	2,604,779	2,662,424	100.0	100.0	100.0	5.3	2.2		
01 農林漁業	161,755	201,475	227,427	6.5	7.7	8.5	24.6	12.9	1.00	
06 鉱業	7,727	3,133	4,289	0.3	0.1	0.2	▲ 59.5	36.9	0.04	
11 飲食料品	276,210	269,098	293,027	11.2	10.3	11.0	▲ 2.6	8.9	0.92	
15 繊維製品	42,093	24,919	21,391	1.7	1.0	0.8	▲ 40.8	▲ 14.2	▲ 0.14	
16 パルプ・紙・木製品	79,254	87,391	105,382	3.2	3.4	4.0	10.3	20.6	0.69	
20 化学製品	100,111	126,153	118,677	4.0	4.8	4.5	26.0	▲ 5.9	▲ 0.29	
21 石油・石炭製品	3,675	6,205	2,504	0.1	0.2	0.1	68.8	▲ 59.6	▲ 0.14	
22 プラスチック・ゴム製品	81,983	111,109	130,783	3.3	4.3	4.9	35.5	17.7	0.76	
25 窯業・土石製品	27,676	27,283	19,617	1.1	1.0	0.7	▲ 1.4	▲ 28.1	▲ 0.29	
26 鉄鋼	21,907	36,101	24,085	0.9	1.4	0.9	64.8	▲ 33.3	▲ 0.46	
27 非鉄金属	10,746	45,453	30,052	0.4	1.7	1.1	323.0	▲ 33.9	▲ 0.59	
28 金属製品	103,609	82,662	103,545	4.2	3.2	3.9	▲ 20.2	25.3	0.80	
29 はん用機械	67,685	29,248	25,548	2.7	1.1	1.0	▲ 56.8	▲ 12.7	▲ 0.14	
30 生産用機械	156,383	233,652	322,921	6.3	9.0	12.1	49.4	38.2	3.43	
31 業務用機械	799	1,117	6,623	0.0	0.0	0.2	39.8	492.9	0.21	
32 電子部品	325,425	359,094	258,336	13.2	13.8	9.7	10.3	▲ 28.1	▲ 3.87	
33 電気機械	77,465	82,202	123,590	3.1	3.2	4.6	6.1	50.3	1.59	
34 情報通信機器	34,695	57,848	9,577	1.4	2.2	0.4	66.7	▲ 83.4	▲ 1.85	
35 輸送機械	409,906	351,003	281,098	16.6	13.5	10.6	▲ 14.4	▲ 19.9	▲ 2.68	
39 その他の製造工業製品	43,437	19,777	33,492	1.8	0.8	1.3	▲ 54.5	69.3	0.53	
その他	441,704	449,856	520,460	17.9	17.3	19.5	1.8	15.7	2.71	

※ 「その他」は、産業別コード41~69の部門を一つの部門としてまとめたものである。

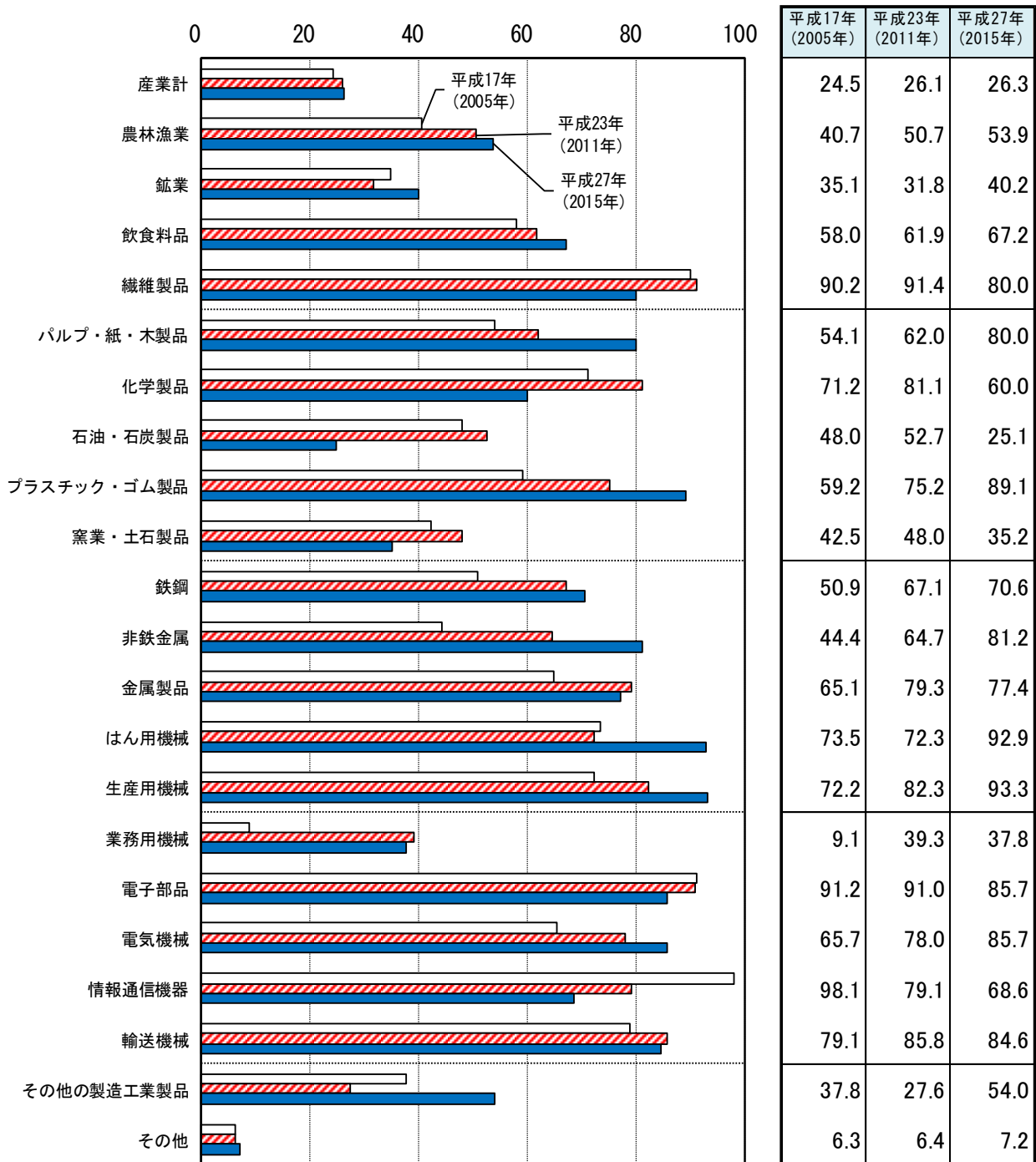
12 産業（商品）別の県内生産額に占める移輸出割合

移輸出の産業（商品）別の県内生産額に占める移輸出割合をみると、「生産用機械」が93.3%と最も高く、次いで「はん用機械」、「プラスチック・ゴム製品」、「電子部品」、「電気機械」などとなった。

平成27年の産業（商品）別の県内生産額に占める移輸出割合を統合大分類でみると、「生産用機械」が93.3%と最も高く、次いで「はん用機械」（92.9%）、「プラスチック・ゴム製品」（89.1%）、「電子部品」（85.7%）、「電気機械」（85.7%）などとなった。

これを平成23年と比べると、「その他の製造工業製品」（26.4ポイント上昇）、「はん用機械」（20.6ポイント上昇）、「パルプ・紙・木製品」（18.0ポイント上昇）などが上昇した一方で、「石油・石炭製品」（27.6ポイント低下）、「化学製品」（21.1ポイント低下）などが低下した。

【図12】 産業（商品）別の県内生産額に占める移輸出の割合 [%]



13 移輸入の産業（商品）別の構成と伸び

移輸入の産業（商品）別の構成をみると、「飲食料品」が10.8%と最も高い。平成23年に対する伸び率をみると、「パルプ・紙・木製品」、「飲食料品」、「業務用機械」などが増加となった。

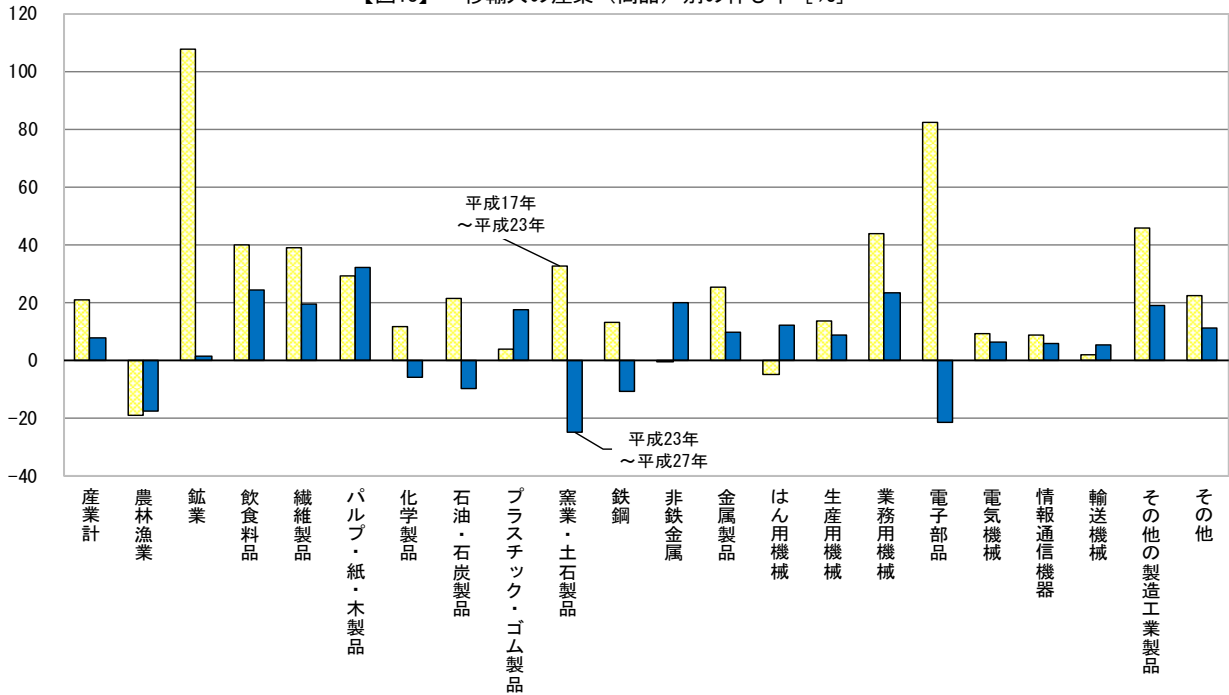
平成27年における移輸入額は3兆7155億円であり、移輸入の産業（商品）別の構成を統合大分類でみると、「飲食料品」が10.8%と最も高く、次いで「輸送機械」（7.2%）、「化学製品」（6.5%）、「石油・石炭製品」（5.5%）、「生産用機械」（4.2%）などとなった。

これを平成23年と比べると、「飲食料品」（1.4ポイント上昇）、「パルプ・紙・木製品」（0.7ポイント上昇）などが上昇した一方で、「石油・石炭製品」（1.0ポイント低下）、「化学製品」（0.9ポイント低下）などが低下した。

平成23年に対する伸び率をみると、「パルプ・紙・木製品」（32.1%増）、「飲食料品」（24.2%増）、「業務用機械」（23.3%増）などが増加となった一方で、「窯業・土石製品」（24.7%減）、「電子部品」（21.2%減）、「農林漁業」（17.5%減）などが減少となった。

産業計の伸び率（7.70%増）に対する寄与度をみると、「飲食料品」（2.27%）、「パルプ・紙・木製品」（0.93%）などが増加に寄与した。

【図13】 移輸入の産業（商品）別の伸び率 [%]



【表13】 産業（商品）別移輸入額、構成比、伸び率及び寄与度

	金額 [百万円]			構成比 [%]			伸び率 [%]		寄与度 [%]
	平成17年 (2005年)	平成23年 (2011年)	平成27年 (2015年)	平成17年 (2005年)	平成23年 (2011年)	平成27年 (2015年)	平成17年 ～平成23年	平成23年 ～平成27年	平成23年 ～平成27年
産業計	2,852,164	3,450,452	3,715,503	100.0	100.0	100.0	21.0	7.7	
01 農林漁業	75,756	61,452	50,686	2.7	1.8	1.4	▲ 18.9	▲ 17.5	▲ 0.31
06 鉱業	46,568	96,813	98,205	1.6	2.8	2.6	107.9	1.4	0.04
11 飲食料品	230,955	323,727	402,063	8.1	9.4	10.8	40.2	24.2	2.27
15 繊維製品	54,817	76,298	91,040	1.9	2.2	2.5	39.2	19.3	0.43
16 パルプ・紙・木製品	77,690	100,262	132,446	2.7	2.9	3.6	29.1	32.1	0.93
20 化学製品	229,005	255,900	241,316	8.0	7.4	6.5	11.7	▲ 5.7	▲ 0.42
21 石油・石炭製品	184,623	224,345	202,912	6.5	6.5	5.5	21.5	▲ 9.6	▲ 0.62
22 プラスチック・ゴム製品	96,740	100,343	118,148	3.4	2.9	3.2	3.7	17.7	0.52
25 窯業・土石製品	27,379	36,300	27,350	1.0	1.1	0.7	32.6	▲ 24.7	▲ 0.26
26 鉄鋼	112,600	127,331	113,632	3.9	3.7	3.1	13.1	▲ 10.8	▲ 0.40
27 非鉄金属	51,585	51,408	61,785	1.8	1.5	1.7	▲ 0.3	20.2	0.30
28 金属製品	64,960	81,297	89,222	2.3	2.4	2.4	25.1	9.7	0.23
29 はん用機械	72,659	69,331	77,973	2.5	2.0	2.1	▲ 4.6	12.5	0.25
30 生産用機械	124,817	141,937	154,490	4.4	4.1	4.2	13.7	8.8	0.36
31 業務用機械	56,893	81,912	101,032	2.0	2.4	2.7	44.0	23.3	0.55
32 電子部品	58,924	107,515	84,697	2.1	3.1	2.3	82.5	▲ 21.2	▲ 0.66
33 電気機械	98,108	107,354	114,218	3.4	3.1	3.1	9.4	6.4	0.20
34 情報通信機器	80,242	87,369	92,609	2.8	2.5	2.5	8.9	6.0	0.15
35 輸送機械	249,879	255,293	268,568	8.8	7.4	7.2	2.2	5.2	0.38
39 その他の製造工業製品	66,350	96,710	115,224	2.3	2.8	3.1	45.8	19.1	0.54
その他	791,614	967,555	1,077,887	27.8	28.0	29.0	22.2	11.4	3.20

14 産業（商品）別の県内需要に占める移輸入割合

産業（商品）別の県内需要に占める移輸入割合をみると、「はん用機械」が97.6%と最も高く、次いで「石油・石炭製品」、「情報通信機器」、「繊維製品」などとなった。

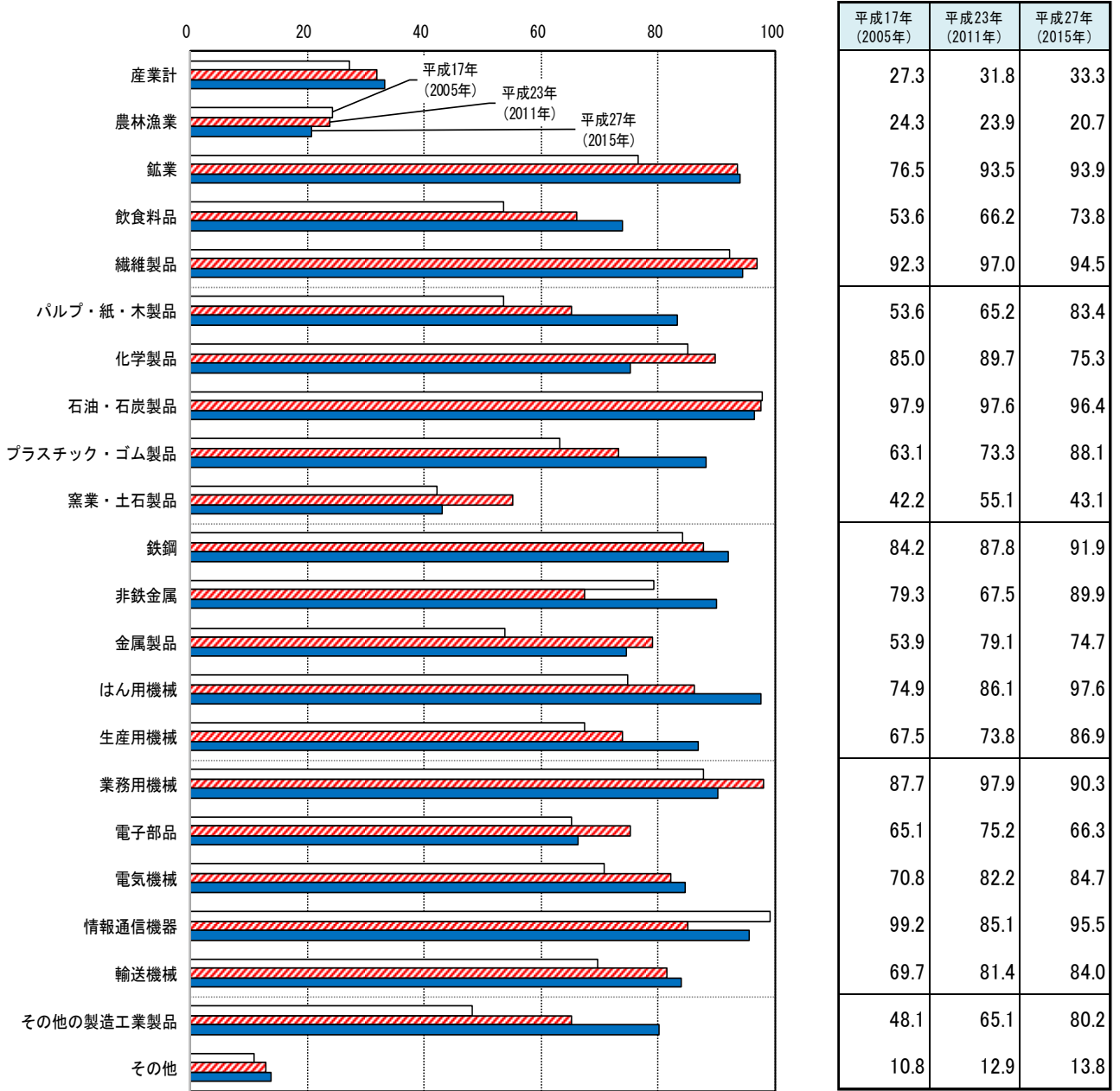
平成27年の産業（商品）別の県内需要に占める移輸入割合を統合大分類でみると、「はん用機械」が97.6%と最も高く、次いで「石油・石炭製品」（96.4%）、「情報通信機器」（95.5%）、「繊維製品」（94.5%）などとなった。

これを平成23年と比べると、「非鉄金属」（22.4ポイント上昇）、「パルプ・紙・木製品」（18.2ポイント上昇）、「その他の製造工業品」（15.1ポイント上昇）、「プラスチック・ゴム製品」（14.8ポイント上昇）などが上昇した一方で、「化学製品」（14.4ポイント低下）、「窯業・土石製品」（12.0ポイント低下）、「電子部品」（8.9ポイント低下）などが低下した。

【県内需要】

各産業部門の生産に投入された中間需要及び消費・投資の県内最終需要の合計をいう。

【図14】 産業（商品）別の県内需要に占める移輸入割合 [%]



15 生産波及の大きさ

1 単位当たりの最終需要に対する生産波及の大きさは、全産業平均で 1.3298 倍であり、産業別にみると、「鉱業」が 1.6532 倍と最も大きく、次いで「水道」、「飲食料品」、「農林漁業」などとなった。

1 単位当たりの最終需要に対する生産波及の大きさを逆行列係数により統合大分類でみると、平成 27 年は全産業平均で 1.3298 倍であった。産業別にみると、「鉱業」(1.6532 倍)、「水道」(1.5262 倍)、「飲食料品」(1.4951 倍)、「農林漁業」(1.4146 倍) などとなった。

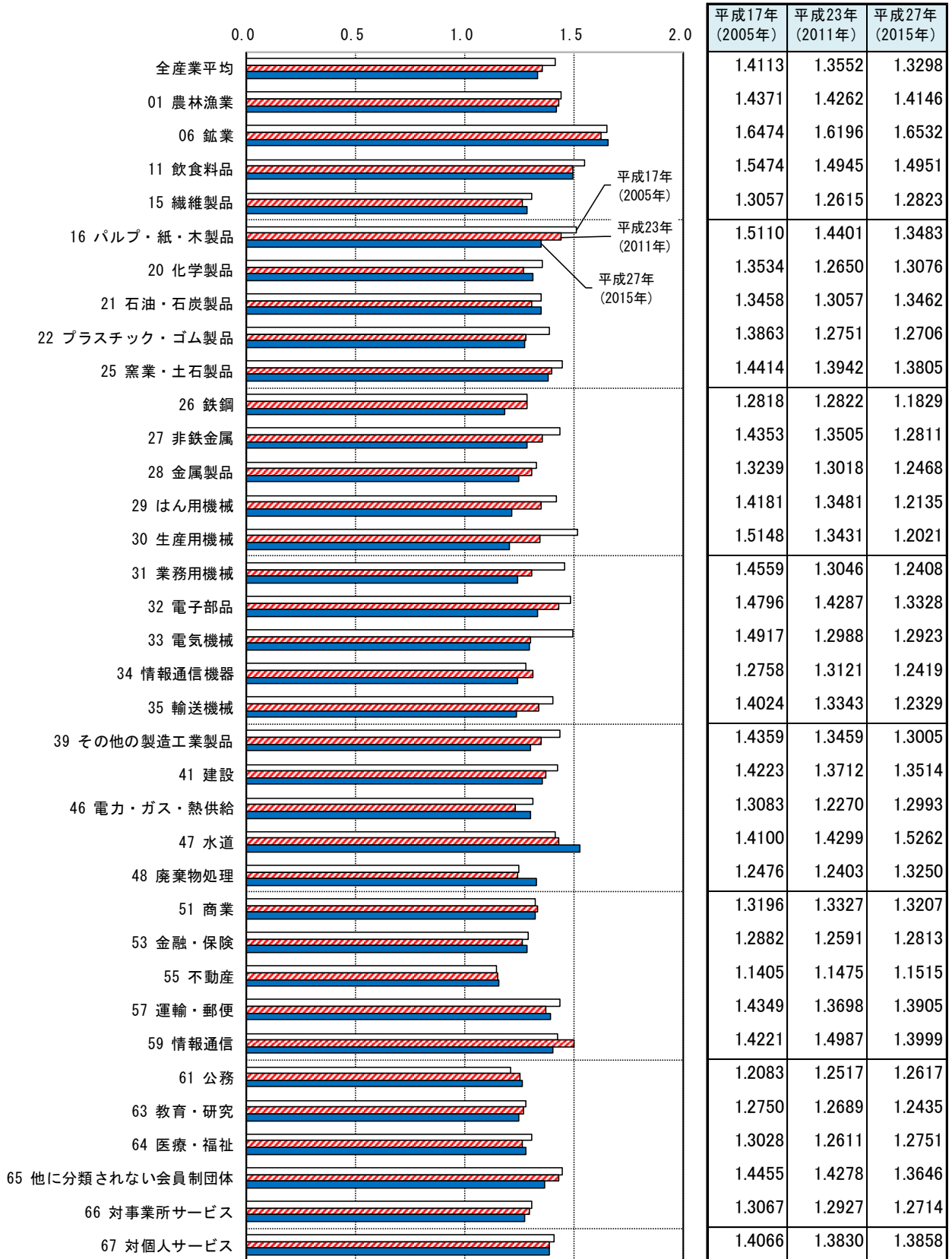
産業別に平成 27 年における生産波及の大きさを 23 年と比べると、「水道」(0.0963 ポイント上昇)、「廃棄物処理」(0.0847 ポイント上昇)、「電気・ガス・熱供給」(0.0723 ポイント上昇)、「化学製品」(0.0426 ポイント上昇) などが上昇した一方で、「生産用機械」(0.1410 ポイント低下)、「はん用機械」(0.1346 ポイント低下)、「輸送機械」(0.1014 ポイント低下) などが低下した。

【逆行列係数】

ある産業に対して 1 単位の最終需要が発生した場合、各産業の生産が究極的にどれだけ必要となるかという生産波及の大きさを示す係数である。

また、本文中の「生産波及の大きさ」は、逆行列係数表の列和（タテ方向の合計）を指している。これは、当該部門の最終需要（県産品）が 1 単位発生した時に各産業の生産に及ぼす生産波及の大きさを示す係数を合計したものであり、産業全体としての生産波及の大きさがどのくらいになるかを示している。

【図15】 産業別の生産波及の大きさ [倍]



16 最終需要と生産誘発

県内生産額は、34.7%が「移輸出」によって、30.6%が「民間消費支出」によって、20.5%が「一般政府消費支出」によって、12.6%が「県内総固定資本形成」によって誘発されたものである。

平成 27 年の県内生産額 10 兆 1207 億円がどの最終需要によって誘発されたかについて、最終需要項目別に割合（最終需要項目別生産誘発依存度）をみると「移輸出」が 34.7%と最も大きく、次いで「民間消費支出」（30.6%）、「一般政府消費支出」（20.5%）、「県内総固定資本形成」（12.6%）などとなった。

これを平成 23 年と比べると、「県内総固定資本形成」の生産誘発依存度が 2.3 ポイント上昇した。

また、1 単位の最終需要によってどれだけ県内生産が誘発されたか（最終需要項目別生産誘発係数）をみると、「移輸出」が 1.3209 倍と最も大きく、次いで「一般政府消費支出」が 1.2255 倍、「家計外消費支出」が 1.0266 倍などとなった。

これを平成 23 年と比べると、一般政府消費支出以外の最終需要項目で生産誘発係数が小さくなった。

【最終需要項目別生産誘発額】

県内における生産活動は、最終需要を過不足なく満たすために行われている。つまり、県内生産は究極的には、全て最終需要によって誘発されたものといえる。このように、最終需要を賄うために直接・間接に発生した県内生産額を生産誘発額といい、これを最終需要の項目別にみたものが、最終需要項目別生産誘発額である。

なお、最終需要項目別生産誘発額は、言い換えれば、各行部門の県内生産額を最終需要項目別に分解したものであることから、各産業における最終需要項目別生産誘発額の合計は、当該産業の県内生産額に一致する。

【最終需要項目別生産誘発依存度】

各産業（又は産業計）における生産誘発額の最終需要項目別構成比であり、各産業（又は産業計）の生産が、どの最終需要項目によりどれだけ誘発されたかの割合を示している。

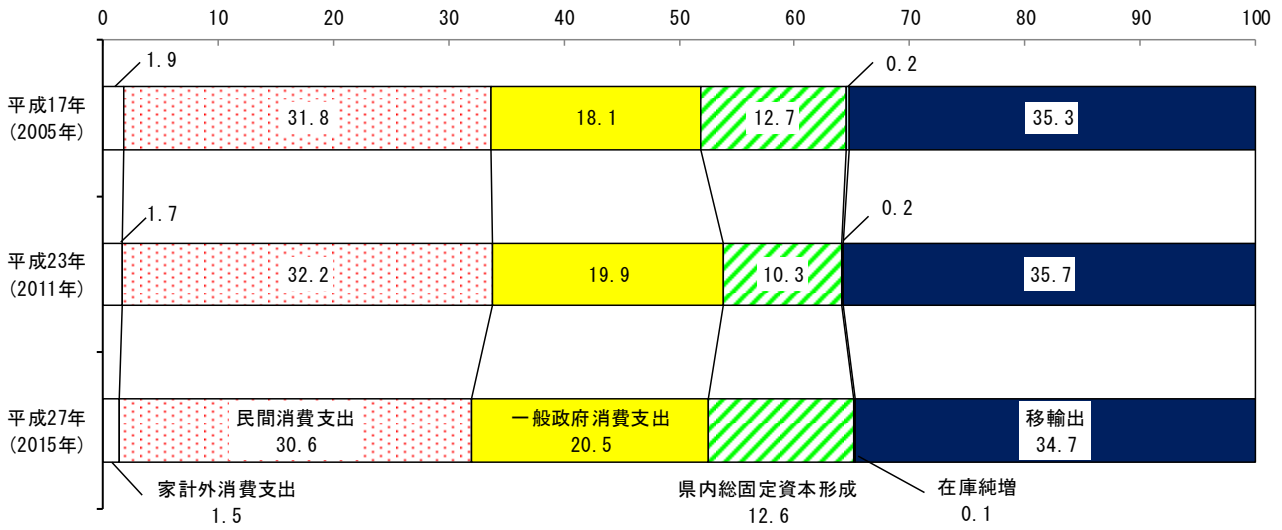
$$\text{（最終需要項目別生産誘発依存度）} = \frac{\text{（ある産業（又は産業計）における最終需要項目別生産誘発額）}}{\text{（当該産業（又は産業計）の県内生産額）}}$$

【最終需要項目別生産誘発係数】

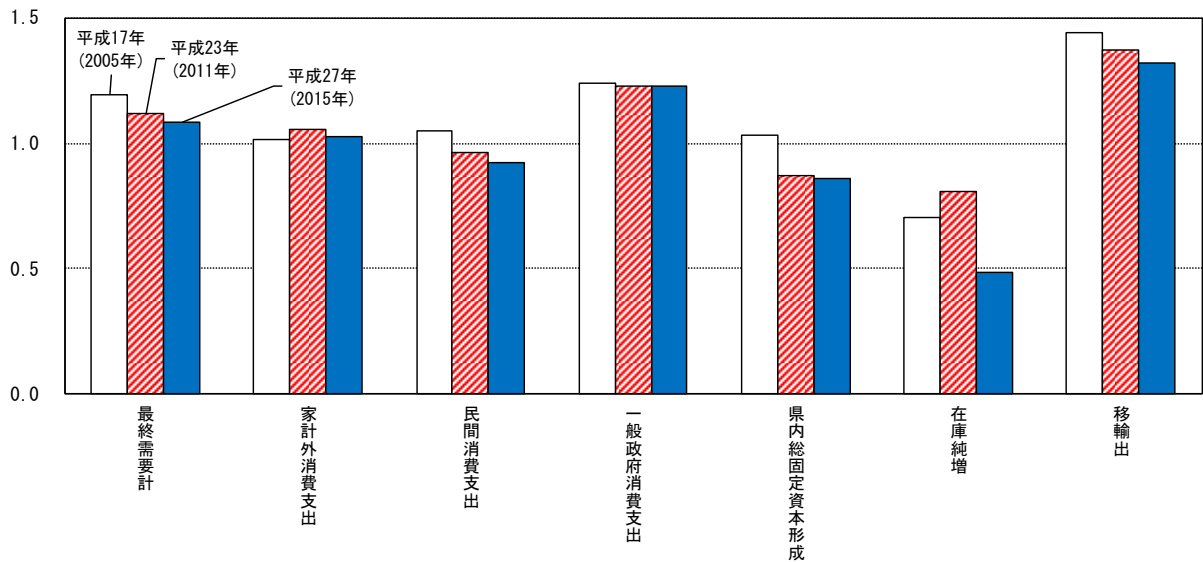
最終需要項目の合計額に対する、各産業（又は産業計）に係る当該最終需要項目の生産誘発額の比率であり、1 単位の最終需要に対して、何倍の県内生産が誘発されたかを示している。

$$\text{（最終需要項目別生産誘発係数）} = \frac{\text{（ある最終需要項目に係る各産業（又は産業計）の生産誘発額）}}{\text{（当該最終需要項目の合計額）}}$$

【図16-1】 最終需要項目別生産誘発依存度 [%]



【図16-2】 最終需要項目別生産誘発係数 [倍]



【表16】 最終需要項目別生産誘発額、生産誘発依存度及び生産誘発係数

	生産誘発額 [百万円]			生産誘発依存度 [%]			生産誘発係数 [倍]		
	平成17年 (2005年)	平成23年 (2011年)	平成27年 (2015年)	平成17年 (2005年)	平成23年 (2011年)	平成27年 (2015年)	平成17年 (2005年)	平成23年 (2011年)	平成27年 (2015年)
最終需要計	10,085,966	9,994,769	10,120,692	100.0	100.0	100.0	1.1928	1.1192	1.0823
家計外消費支出	188,215	165,478	148,719	1.9	1.7	1.5	1.0123	1.0539	1.0266
民間消費支出	3,211,249	3,219,668	3,092,414	31.8	32.2	30.6	1.0512	0.9651	0.9250
一般政府消費支出	1,828,824	1,992,572	2,077,951	18.1	19.9	20.5	1.2406	1.2253	1.2255
県内総固定資本形成	1,275,895	1,031,023	1,272,676	12.7	10.3	12.6	1.0338	0.8693	0.8599
在庫純増	22,900	16,342	12,238	0.2	0.2	0.1	0.7026	0.8072	0.4850
移輸出	3,558,881	3,569,686	3,516,695	35.3	35.7	34.7	1.4384	1.3704	1.3209

※平成17年と平成23年の「移輸出」には「調整項」が含まれる。

17 最終需要と粗付加価値誘発

粗付加価値額は、34.1%が「民間消費支出」によって、28.8%が「移輸出」によって、23.7%が「一般政府消費支出」によって、11.9%が「県内総固定資本形成」によって誘発されたものである。

平成 27 年の粗付加価値額 5 兆 6358 億円がどの最終需要によって誘発されたかについて、最終需要項目別に割合（最終需要項目別粗付加価値誘発依存度）をみると、「民間消費支出」が 34.1%と最も大きく、次いで、「移輸出」（28.8%）、「一般政府消費支出」（23.7%）、「県内総固定資本形成」（11.9%）などとなった。

これを平成 23 年と比べると、「県内総固定資本形成」、「移輸出」及び「一般政府消費支出」の粗付加価値誘発依存度が上昇した。

また、1 単位の最終需要によってどれだけ粗付加価値が誘発されたか（最終需要項目別粗付加価値誘発係数）をみると、「一般政府消費支出」が 0.7870 倍と最も大きく、次いで、「移輸出」が 0.6091 倍、「民間消費支出」が 0.5756 倍などとなった。

これを平成 23 年と比べると、「県内総固定資本形成」及び「移輸出」で粗付加価値誘発係数が大きくなった。

【最終需要項目別粗付加価値誘発額】

各最終需要によって生産が誘発されることに伴い、誘発される粗付加価値の額を最終需要項目別にみたものをいう。

最終需要項目別生産誘発額に産業別の粗付加価値率（＝粗付加価値額 ÷ 県内生産額）を乗じたものが最終需要項目別粗付加価値誘発額である。

【最終需要項目別粗付加価値誘発依存度】

各産業（または産業計）における粗付加価値誘発額の最終需要項目別構成比であり、各産業（または産業計）の粗付加価値が、どの最終需要項目によりどれだけ誘発されたかの割合を示している。

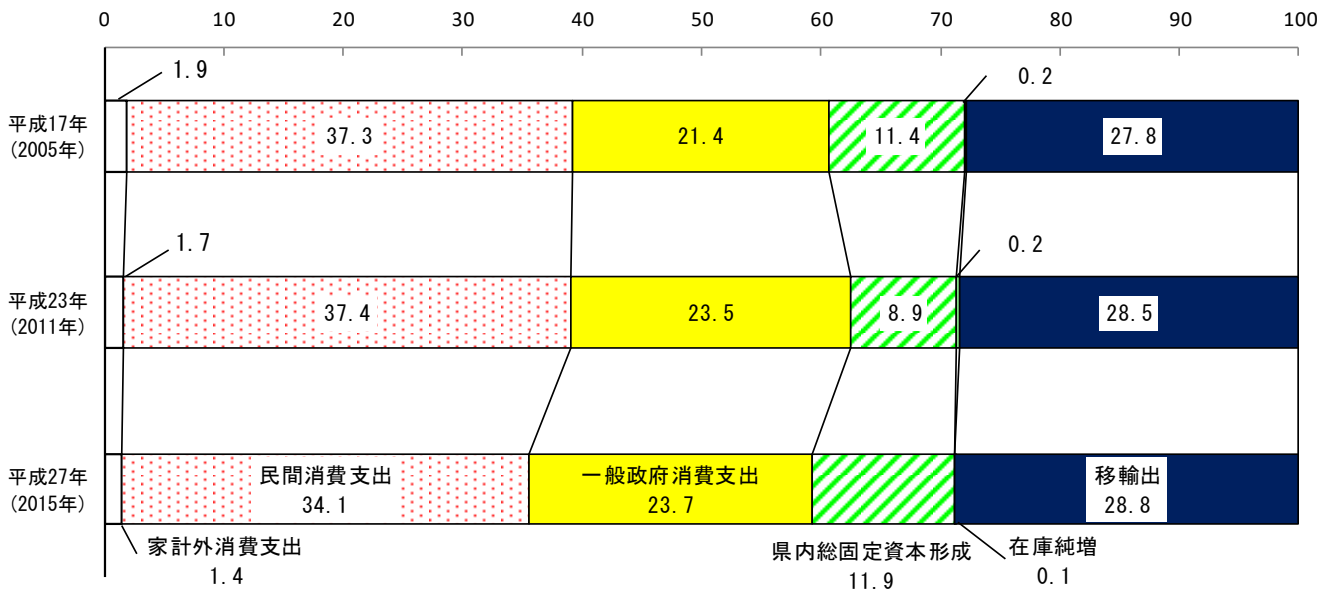
最終需要項目別粗付加価値誘発依存度 ＝（ある産業（又は産業計）における最終需要項目別粗付加価値誘発額） ÷（当該産業（又は産業計）の粗付加価値額）

【最終需要項目別粗付加価値誘発係数】

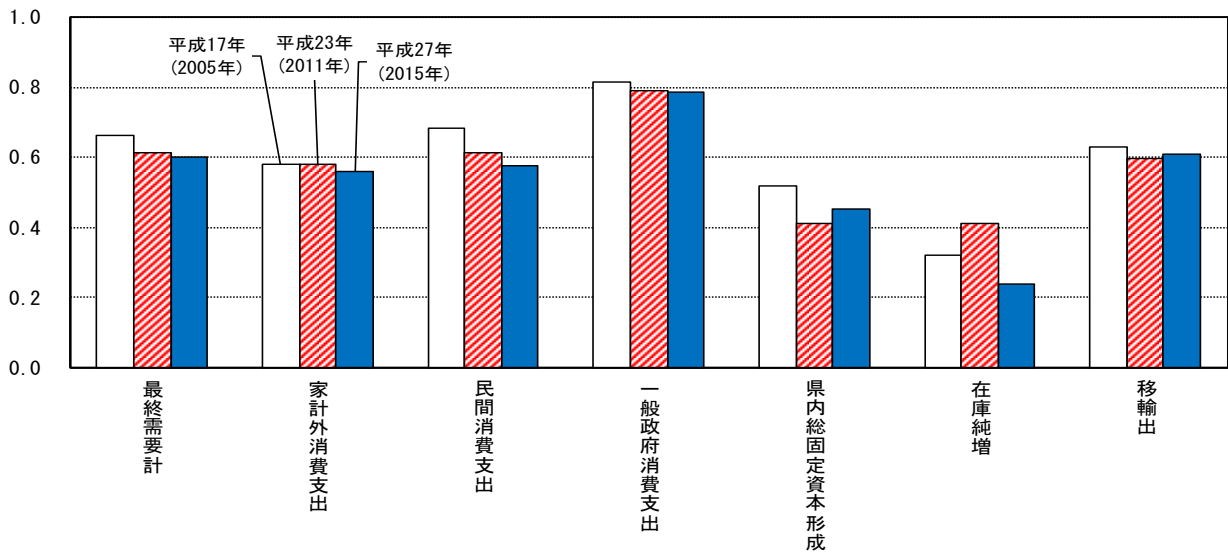
最終需要項目の合計額に対する、各産業（又は産業計）に係る当該最終需要項目の生産誘発額の比率であり、1 単位の最終需要に対して、何倍の県内生産が誘発されたかを示している。

最終需要項目別粗付加価値誘発係数 ＝（ある最終需要項目による各産業（又は産業計）の粗付加価値誘発額） ÷（当該最終需要項目の合計額）

【図17-1】 最終需要項目別粗付加価値誘発依存度 [%]



【図17-2】 最終需要項目別粗付加価値誘発係数 [倍]



【表17】 最終需要項目別粗付加価値誘発額、粗付加価値誘発依存度及び粗付加価値誘発係数

	粗付加価値誘発額 [百万円]			粗付加価値誘発依存度 [%]			粗付加価値誘発係数 [倍]		
	平成17年 (2005年)	平成23年 (2011年)	平成27年 (2015年)	平成17年 (2005年)	平成23年 (2011年)	平成27年 (2015年)	平成17年 (2005年)	平成23年 (2011年)	平成27年 (2015年)
最終需要計	5,603,752	5,479,877	5,635,799	100.0	100.0	100.0	0.6627	0.6136	0.6027
家計外消費支出	108,146	91,228	81,118	1.9	1.7	1.4	0.5817	0.5810	0.5599
民間消費支出	2,087,776	2,049,510	1,924,413	37.3	37.4	34.1	0.6834	0.6143	0.5756
一般政府消費支出	1,201,869	1,285,601	1,334,439	21.4	23.5	23.7	0.8153	0.7906	0.7870
県内総固定資本形成	637,922	486,145	668,260	11.4	8.9	11.9	0.5169	0.4099	0.4515
在庫純増	10,471	8,343	5,995	0.2	0.2	0.1	0.3213	0.4121	0.2376
移輸出	1,557,567	1,559,050	1,621,574	27.8	28.5	28.8	0.6295	0.5985	0.6091

※平成17年と平成23年の「移輸出」には「調整項」が含まれる。

18 最終需要と移輸入誘発

移輸入額は、38.2%が「民間消費支出」によって、28.0%が「移輸出」によって、21.8%が「県内総固定資本形成」によって、9.7%が「一般政府消費支出」によって誘発されたものである。

平成 27 年の移輸入額 3 兆 7155 億円がどの最終需要によって誘発されたかについて、最終需要項目別に割合（最終需要項目別輸入誘発依存度）をみると、「民間消費支出」が 38.2%と最も大きく、次いで「移輸出」（28.0%）、「県内総固定資本形成」（21.8%）、「一般政府消費支出」（9.7%）などとなった。

これを平成 23 年と比べると、「民間消費支出」、「県内総固定資本形成」及び「在庫純増」の移輸入誘発依存度が上昇した。

また、1 単位の最終需要によってどれだけ移輸入が誘発されたか（最終需要項目別移輸入誘発係数）をみると、「在庫純増」が 0.7624 倍と最も大きく、次いで「県内総固定資本形成」が 0.5485 倍、「家計外消費支出」が 0.4401 倍などとなった。

これを平成 23 年と比べると、「家計外消費支出」、「民間消費支出」、「一般政府消費支出」及び「在庫純増」で移輸入誘発係数が大きくなった。

【最終需要項目別移輸入誘発額】

最終需要が生じたとき、一般的には、その全てが県内生産によって賄われるものではなく、需要の一部は移輸入によって賄われる。このように、最終需要によって直接・間接に誘発される移輸入額を移輸入誘発額といい、これを最終需要の項目別にみたものを最終需要項目別移輸入誘発額という。

【最終需要項目別移輸入誘発依存度】

各産業（又は産業計）における移輸入誘発額の最終需要項目別構成比であり、各産業（又は産業計）の移輸入が、どの最終需要項目によりどれだけ誘発されたかの割合を示している。

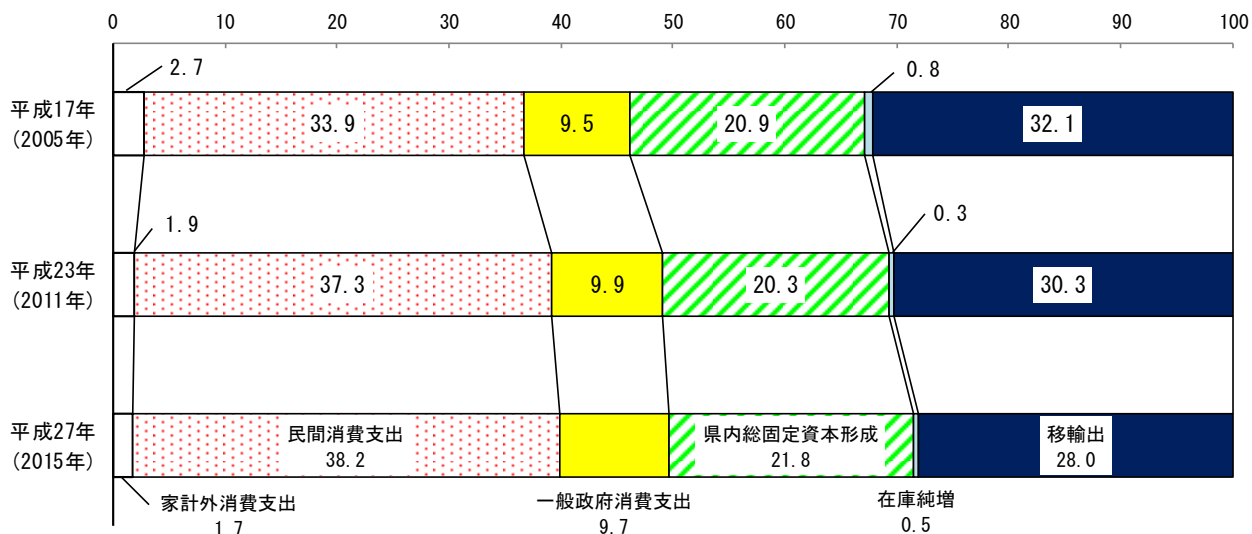
$$\text{（最終需要項目別移輸入誘発依存度）} = \text{（ある産業（又は産業計）における最終需要項目別移輸入誘発額）} \div \text{（当該産業（又は産業計）の移輸入額）}$$

【最終需要項目別移輸入誘発係数】

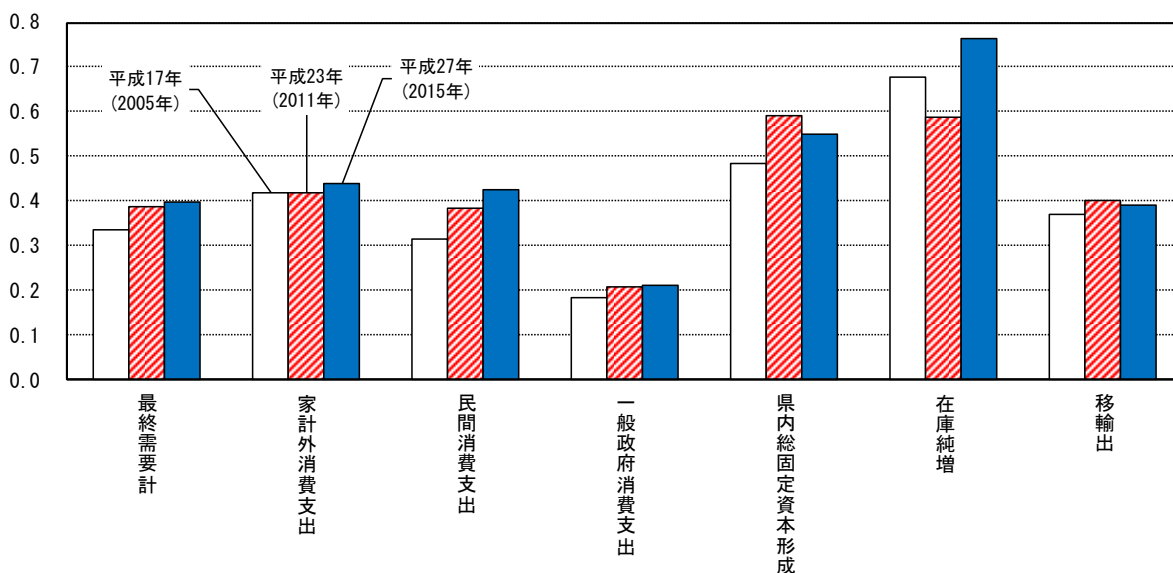
最終需要項目の合計額に対する、各産業（又は産業計）に係る当該最終需要項目の移輸入誘発額の比率であり、1 単位の最終需要に対して、どの程度の移輸入が誘発されたかを示している。

$$\text{（最終需要項目別移輸入誘発係数）} = \text{（ある最終需要項目による各産業（又は産業計）の移輸入誘発額）} \div \text{（当該最終需要項目の合計額）}$$

【図18-1】 最終需要項目別移輸入誘発依存度 [%]



【図18-2】 最終需要項目別移輸入誘発係数 [倍]



【表18】 最終需要項目別移輸入誘発額、移輸入誘発依存度及び移輸入誘発係数

	移輸入誘発額 [百万円]			移輸入誘発依存度 [%]			移輸入誘発係数 [倍]		
	平成17年 (2005年)	平成23年 (2011年)	平成27年 (2015年)	平成17年 (2005年)	平成23年 (2011年)	平成27年 (2015年)	平成17年 (2005年)	平成23年 (2011年)	平成27年 (2015年)
最終需要計	2,852,164	3,450,452	3,715,503	100.0	100.0	100.0	0.3373	0.3864	0.3973
家計外消費支出	77,782	65,791	63,751	2.7	1.9	1.7	0.4183	0.4190	0.4401
民間消費支出	967,120	1,286,563	1,418,855	33.9	37.3	38.2	0.3166	0.3857	0.4244
一般政府消費支出	272,225	340,603	361,107	9.5	9.9	9.7	0.1847	0.2094	0.2130
県内総固定資本形成	596,238	699,863	811,703	20.9	20.3	21.8	0.4831	0.5901	0.5485
在庫純増	22,122	11,903	19,237	0.8	0.3	0.5	0.6787	0.5879	0.7624
移輸出	916,678	1,045,729	1,040,850	32.1	30.3	28.0	0.3705	0.4015	0.3909

※平成17年と平成23年の「移輸出」には「調整項」が含まれる。

第 2 部

統計表

<13 部門分類>

第1表 生産者価格評価表

(単位：100万円)

		01	02	03	04	05	06	07	08	09
		農林漁業	鉱業	製造業	建設	電力・ガス・水道	商業	金融・保険	不動産	運輸・郵便
01	農林漁業	53,567	0	115,825	373	0	78	0	3	47
02	鉱業	8	3	7,716	4,497	92,363	0	0	0	0
03	製造業	96,788	497	944,697	164,127	25,233	27,253	6,849	1,689	94,036
04	建設	1,069	21	2,816	177	3,617	2,340	352	9,669	2,415
05	電力・ガス・水道	5,538	163	75,610	2,521	26,120	26,665	1,322	2,955	6,770
06	商業	20,753	142	119,001	25,512	2,853	12,942	1,374	1,144	21,393
07	金融・保険	2,476	242	13,042	7,420	8,500	13,296	12,928	54,606	12,294
08	不動産	604	33	5,990	2,661	1,811	28,867	4,295	17,363	10,334
09	運輸・郵便	33,889	5,216	63,741	30,917	16,224	61,180	11,074	3,063	56,146
10	情報通信	1,269	26	19,496	4,625	5,227	39,414	13,661	2,939	5,816
11	公務	0	0	0	0	0	0	0	0	0
12	サービス	7,007	218	87,307	76,887	33,791	75,775	32,612	21,353	89,135
13	分類不明	4,166	27	4,926	7,491	1,769	5,548	1,137	3,735	2,966
70	内生部門計	227,134	6,588	1,460,167	327,208	217,508	293,358	85,604	118,519	301,352
71	家計外消費支出(行)	1,558	545	35,976	12,800	3,388	18,807	8,548	3,051	7,290
91	雇用者所得	37,711	1,973	461,321	204,468	30,565	364,026	124,134	38,669	151,687
92	営業余剰	94,869	512	113,308	16,253	19,265	95,749	44,946	312,495	31,597
93	資本減耗引当	58,656	642	319,422	23,760	67,424	63,012	13,300	266,461	41,417
94	間接税(関税・輸入品商品税を除く。)	16,100	405	82,413	22,202	12,003	28,900	3,568	39,076	22,849
95	(控除)経常補助金	-14,269	0	-2,360	-2,183	-2,115	-482	-5,641	-210	-1,087
96	粗付加価値部門計	194,625	4,077	1,010,080	277,300	130,530	570,012	188,855	659,542	253,753
97	県内生産額	421,759	10,665	2,470,247	604,508	348,038	863,370	274,459	778,061	555,105

		10	11	12	13	70	71	72	73	74
		情報通信	公務	サービス	分類不明	内生部門計	家計外消費支出(列)	民間消費支出	一般政府消費支出	県内総固定資本形成(公的)
01	農林漁業	0	19	13,679	0	183,591	655	51,670	0	0
02	鉱業	0	3	12	3	104,605	-52	-61	0	0
03	製造業	45,955	24,224	382,433	3,990	1,817,771	15,772	695,862	63	36,428
04	建設	603	2,846	5,989	0	31,914	0	0	0	259,487
05	電力・ガス・水道	2,513	6,328	66,171	651	223,327	91	158,565	-2,188	0
06	商業	3,079	4,958	112,234	715	326,100	16,008	510,886	99	4,571
07	金融・保険	1,260	21,025	21,244	230	168,563	3	186,172	0	0
08	不動産	4,794	673	47,728	2,184	127,337	0	649,955	331	0
09	運輸・郵便	8,805	21,678	89,972	4,144	406,049	4,003	104,430	1,200	923
10	情報通信	53,987	12,056	83,367	1,949	243,832	1,737	122,716	493	12,824
11	公務	0	0	0	11,906	11,906	0	13,807	474,662	0
12	サービス	40,191	54,141	269,611	3,331	791,359	106,652	849,133	1,220,886	50,225
13	分類不明	1,812	410	14,552	0	48,539	0	133	0	0
70	内生部門計	162,999	148,361	1,106,992	29,103	4,484,893	144,869	3,343,268	1,695,546	364,458
71	家計外消費支出(行)	4,758	5,337	42,610	201	144,869				
91	雇用者所得	45,066	177,574	1,355,274	589	2,993,057				
92	営業余剰	43,402	0	134,915	15,536	922,847				
93	資本減耗引当	33,351	168,265	266,827	2,285	1,324,822				
94	間接税(関税・輸入品商品税を除く。)	7,792	838	65,565	816	302,527				
95	(控除)経常補助金	-3	0	-23,724	-249	-52,323				
96	粗付加価値部門計	134,366	352,014	1,841,467	19,178	5,635,799				
97	県内生産額	297,365	500,375	2,948,459	48,281	10,120,692				

		75	76	78	79	80	98	81	82	83
		県内総固定資本形成（民間）	在庫純増	県内最終需要計	県内需要合計	輸出	移出	移輸出計	最終需要計	需要合計
01	農林漁業	4,622	4,480	61,427	245,018	3,820	223,607	227,427	288,854	472,445
02	鉱業	0	89	-24	104,581	450	3,839	4,289	4,265	108,870
03	製造業	464,074	18,754	1,230,953	3,048,724	582,218	1,328,030	1,910,248	3,141,201	4,958,972
04	建設	313,107	0	572,594	604,508	0	0	0	572,594	604,508
05	電力・ガス・水道	0	0	156,468	379,795	1,307	9,470	10,777	167,245	390,572
06	商業	75,370	1,593	608,527	934,627	36,510	83,915	120,425	728,952	1,055,052
07	金融・保険	0	0	186,175	354,738	16,216	2,051	18,267	204,442	373,005
08	不動産	2,102	0	652,388	779,725	657	4,477	5,134	657,522	784,859
09	運輸・郵便	12,929	516	124,001	530,050	45,874	71,429	117,303	241,304	647,353
10	情報通信	83,147	-200	220,717	464,549	7,916	13,768	21,684	242,401	486,233
11	公務	0	0	488,469	500,375	0	0	0	488,469	500,375
12	サービス	160,154	0	2,387,050	3,178,409	62,660	152,636	215,296	2,602,346	3,393,705
13	分類不明	0	0	133	48,672	57	11,517	11,574	11,707	60,246
70	内生部門計	1,115,505	25,232	6,688,878	11,173,771	757,685	1,904,739	2,662,424	9,351,302	13,836,195

		84	85	86	99	87	88	97
		(控除) 輸入	(控除) 関税	(控除) 輸入品商品税	(控除) 移入	(控除) 移輸入計	最終需要部門計	県内生産額
01	農林漁業	-20,929	-427	-1,706	-27,624	-50,686	238,168	421,759
02	鉱業	-84,928	0	-9,866	-3,411	-98,205	-93,940	10,665
03	製造業	-568,889	-10,539	-52,805	-1,856,492	-2,488,725	652,476	2,470,247
04	建設	0	0	0	0	0	572,594	604,508
05	電力・ガス・水道	-14	0	0	-42,520	-42,534	124,711	348,038
06	商業	-1,591	0	0	-190,091	-191,682	537,270	863,370
07	金融・保険	-11,273	0	0	-87,273	-98,546	105,896	274,459
08	不動産	-9	0	0	-6,789	-6,798	650,724	778,061
09	運輸・郵便	-18,269	0	0	-73,979	-92,248	149,056	555,105
10	情報通信	-15,508	0	-44	-173,316	-188,868	53,533	297,365
11	公務	0	0	0	0	0	488,469	500,375
12	サービス	-41,378	0	-7	-403,861	-445,246	2,157,100	2,948,459
13	分類不明	-354	0	0	-11,611	-11,965	-258	48,281
70	内生部門計	-763,142	-10,966	-64,428	-2,876,967	-3,715,503	5,635,799	10,120,692

第2表 投入係数表

		01	02	03	04	05	06	07	08	09
		農林漁業	鉱業	製造業	建設	電力・ガス・水道	商業	金融・保険	不動産	運輸・郵便
01	農林漁業	0.127009	0.000000	0.046888	0.000617	0.000000	0.000090	0.000000	0.000004	0.000085
02	鉱業	0.000019	0.000281	0.003124	0.007439	0.265382	0.000000	0.000000	0.000000	0.000000
03	製造業	0.229487	0.046601	0.382430	0.271505	0.072501	0.031566	0.024955	0.002171	0.169402
04	建設	0.002535	0.001969	0.001140	0.000293	0.010393	0.002710	0.001283	0.012427	0.004351
05	電力・ガス・水道	0.013131	0.015284	0.030608	0.004170	0.075049	0.030885	0.004817	0.003798	0.012196
06	商業	0.049206	0.013315	0.048174	0.042203	0.008197	0.014990	0.005006	0.001470	0.038539
07	金融・保険	0.005871	0.022691	0.005280	0.012274	0.024423	0.015400	0.047104	0.070182	0.022147
08	不動産	0.001432	0.003094	0.002425	0.004402	0.005203	0.033435	0.015649	0.022316	0.018616
09	運輸・郵便	0.080352	0.489076	0.025803	0.051144	0.046616	0.070862	0.040348	0.003937	0.101145
10	情報通信	0.003009	0.002438	0.007892	0.007651	0.015018	0.045651	0.049774	0.003777	0.010477
11	公務	0.000000	0.000000	0.000000	0.000000	0.000000	0.000000	0.000000	0.000000	0.000000
12	サービス	0.016614	0.020441	0.035343	0.127189	0.097090	0.087767	0.118823	0.027444	0.160573
13	分類不明	0.009878	0.002532	0.001994	0.012392	0.005083	0.006426	0.004143	0.004800	0.005343
70	内生部門計	0.538540	0.617722	0.591102	0.541280	0.624955	0.339782	0.311901	0.152326	0.542874
71	家計外消費支出（行）	0.003694	0.051102	0.014564	0.021174	0.009735	0.021783	0.031145	0.003921	0.013133
91	雇用者所得	0.089414	0.184998	0.186751	0.338239	0.087821	0.421634	0.452286	0.049699	0.273258
92	営業余剰	0.224937	0.048008	0.045869	0.026886	0.055353	0.110901	0.163762	0.401633	0.056921
93	資本減耗引当	0.139075	0.060197	0.129308	0.039305	0.193726	0.072984	0.048459	0.342468	0.074611
94	間接税（関税・輸入品商品税を除く。）	0.038173	0.037975	0.033362	0.036727	0.034488	0.033473	0.013000	0.050222	0.041162
95	（控除）経常補助金	-0.033832	0.000000	-0.000955	-0.003611	-0.006077	-0.000558	-0.020553	-0.000270	-0.001958
96	粗付加価値部門計	0.461460	0.382278	0.408898	0.458720	0.375045	0.660218	0.688099	0.847674	0.457126
97	県内生産額	1.000000	1.000000	1.000000	1.000000	1.000000	1.000000	1.000000	1.000000	1.000000

		10	11	12	13	
		情報通信	公務	サービス	分類不明	平均
01	農林漁業	0.000000	0.000038	0.004639	0.000000	0.018140
02	鉱業	0.000000	0.000006	0.000004	0.000062	0.010336
03	製造業	0.154541	0.048412	0.129706	0.082641	0.179609
04	建設	0.002028	0.005688	0.002031	0.000000	0.003153
05	電力・ガス・水道	0.008451	0.012647	0.022443	0.013484	0.022066
06	商業	0.010354	0.009909	0.038065	0.014809	0.032221
07	金融・保険	0.004237	0.042018	0.007205	0.004764	0.016655
08	不動産	0.016122	0.001345	0.016187	0.045235	0.012582
09	運輸・郵便	0.029610	0.043324	0.030515	0.085831	0.040121
10	情報通信	0.181551	0.024094	0.028275	0.040368	0.024092
11	公務	0.000000	0.000000	0.000000	0.246598	0.001176
12	サービス	0.135157	0.108201	0.091441	0.068992	0.078192
13	分類不明	0.006094	0.000819	0.004935	0.000000	0.004796
70	内生部門計	0.548145	0.296500	0.375448	0.602784	0.443141
71	家計外消費支出（行）	0.016001	0.010666	0.014452	0.004163	0.014314
91	雇用者所得	0.151551	0.354882	0.459655	0.012199	0.295736
92	営業余剰	0.145955	0.000000	0.045758	0.321783	0.091184
93	資本減耗引当	0.112155	0.336278	0.090497	0.047327	0.130902
94	間接税（関税・輸入品商品税を除く。）	0.026203	0.001675	0.022237	0.016901	0.029892
95	（控除）経常補助金	-0.000010	0.000000	-0.008046	-0.005157	-0.005170
96	粗付加価値部門計	0.451855	0.703500	0.624552	0.397216	0.556859
97	県内生産額	1.000000	1.000000	1.000000	1.000000	1.000000

(参考) 最終需要項目の商品別構成

		71	72	73	74	75	76	80	98	82
		家計外消費支出(列)	民間消費支出	一般政府消費支出	県内総固定資本形成(公的)	県内総固定資本形成(民間)	在庫純増	輸出	移出	最終需要計
01	農林漁業	0.004521	0.015455	0.000000	0.000000	0.004143	0.177552	0.005042	0.117395	0.030889
02	鉱業	-0.000359	-0.000018	0.000000	0.000000	0.000000	0.003527	0.000594	0.002015	0.000456
03	製造業	0.108871	0.208138	0.000037	0.099951	0.416021	0.743263	0.768417	0.697224	0.335911
04	建設	0.000000	0.000000	0.000000	0.711981	0.280686	0.000000	0.000000	0.000000	0.061231
05	電力・ガス・水道	0.000628	0.047428	-0.001290	0.000000	0.000000	0.000000	0.001725	0.004972	0.017885
06	商業	0.110500	0.152810	0.000058	0.012542	0.067566	0.063134	0.048186	0.044056	0.077952
07	金融・保険	0.000021	0.055686	0.000000	0.000000	0.000000	0.000000	0.021402	0.001077	0.021862
08	不動産	0.000000	0.194407	0.000195	0.000000	0.001884	0.000000	0.000867	0.002350	0.070313
09	運輸・郵便	0.027632	0.031236	0.000708	0.002533	0.011590	0.020450	0.060545	0.037501	0.025804
10	情報通信	0.011990	0.036705	0.000291	0.035186	0.074538	-0.007926	0.010448	0.007228	0.025922
11	公務	0.000000	0.004130	0.279946	0.000000	0.000000	0.000000	0.000000	0.000000	0.052235
12	サービス	0.736196	0.253983	0.720055	0.137807	0.143571	0.000000	0.082699	0.080135	0.278287
13	分類不明	0.000000	0.000040	0.000000	0.000000	0.000000	0.000000	0.000075	0.006046	0.001252
70	内生部門計	1.000000	1.000000	1.000000	1.000000	1.000000	1.000000	1.000000	1.000000	1.000000

第3表 逆行列係数表 $[I - (I - \hat{M})A]^{-1}$

		01	02	03	04	05	06	07	08	09
		農林漁業	鉱業	製造業	建設	電力・ガス・水道	商業	金融・保険	不動産	運輸・郵便
01	農林漁業	1.114508	0.001599	0.044937	0.003612	0.001394	0.001084	0.001014	0.000287	0.002600
02	鉱業	0.000325	1.000411	0.000775	0.000644	0.017424	0.000556	0.000152	0.000091	0.000327
03	製造業	0.055774	0.028087	1.081380	0.060324	0.021997	0.013543	0.011539	0.002990	0.043100
04	建設	0.003817	0.004735	0.002210	1.001311	0.011978	0.004252	0.002269	0.013005	0.005925
05	電力・ガス・水道	0.019236	0.023880	0.035127	0.010993	1.076280	0.034075	0.009161	0.005198	0.019546
06	商業	0.050788	0.029358	0.046824	0.042838	0.014285	1.018987	0.010558	0.003532	0.042066
07	金融・保険	0.008255	0.026747	0.006940	0.012526	0.022568	0.016459	1.038267	0.054441	0.021789
08	不動産	0.006618	0.015209	0.006406	0.010329	0.010190	0.038995	0.020700	1.024749	0.026237
09	運輸・郵便	0.088822	0.449173	0.035482	0.056788	0.059854	0.072463	0.044354	0.008323	1.102921
10	情報通信	0.006254	0.008953	0.009094	0.010586	0.014911	0.034709	0.037793	0.005503	0.013732
11	公務	0.002302	0.001133	0.000682	0.002613	0.001290	0.001524	0.001057	0.001046	0.001419
12	サービス	0.041502	0.097377	0.051308	0.137870	0.115280	0.106148	0.129832	0.037014	0.178010
13	分類不明	0.009335	0.004595	0.002766	0.010595	0.005231	0.006178	0.004288	0.004243	0.005753
列和		1.407535	1.691258	1.323933	1.361027	1.372680	1.348973	1.310983	1.160420	1.463425
影響力係数		1.011008	1.214801	0.950957	0.977602	0.985972	0.968944	0.941656	0.833509	1.051152

		10	11	12	13		
		情報通信	公務	サービス	分類不明	行和	感応度係数
01	農林漁業	0.002305	0.001177	0.005817	0.001603	1.181935	0.848963
02	鉱業	0.000247	0.000272	0.000436	0.000357	1.022016	0.734096
03	製造業	0.040350	0.015724	0.031378	0.026773	1.432959	1.029269
04	建設	0.003316	0.006524	0.003153	0.003113	1.065607	0.765407
05	電力・ガス・水道	0.014724	0.016399	0.026440	0.021437	1.312497	0.942743
06	商業	0.017288	0.014378	0.036958	0.022207	1.350066	0.969728
07	金融・保険	0.006968	0.033811	0.008873	0.017158	1.274803	0.915668
08	不動産	0.022822	0.005785	0.021022	0.051781	1.260842	0.905640
09	運輸・郵便	0.038237	0.046730	0.036720	0.095443	2.135309	1.533755
10	情報通信	1.125300	0.020486	0.023067	0.035453	1.345841	0.966694
11	公務	0.001542	1.000418	0.001199	0.247004	1.263229	0.907355
12	サービス	0.154109	0.118601	1.102643	0.116491	2.386186	1.713955
13	分類不明	0.006254	0.001695	0.004864	1.001647	1.067443	0.766726
列和		1.433462	1.282000	1.302570	1.640467		
影響力係数		1.029630	0.920838	0.935613	1.178318		

第4表 最終需要項目別生産誘発額

(単位：100万円)

		71	72	73	74	75	76	80	98	
		家計外消費支出(列)	民間消費支出	一般政府消費支出	県内総固定資本形成(公的)	県内総固定資本形成(民間)	在庫純増	輸出	移出	合計
01	農林漁業	1,268	57,031	6,667	1,513	10,055	4,117	30,982	310,127	421,759
02	鉱業	49	3,235	553	195	378	10	993	5,253	10,665
03	製造業	6,398	182,368	40,432	24,633	118,862	3,954	634,801	1,458,798	2,470,247
04	建設	376	15,681	6,395	260,023	314,663	29	2,016	5,326	604,508
05	電力・ガス・水道	3,137	197,538	33,480	4,480	13,136	239	26,010	70,019	348,038
06	商業	16,676	459,666	45,726	16,891	85,040	1,648	69,248	168,474	863,370
07	金融・保険	1,131	195,096	25,363	3,809	7,442	83	23,198	18,337	274,459
08	不動産	2,557	700,738	25,168	3,966	12,577	104	8,912	24,038	778,061
09	運輸・郵便	8,128	182,740	61,729	17,954	44,211	998	77,852	161,493	555,105
10	情報通信	3,793	126,504	34,260	12,504	65,052	-30	18,211	37,070	297,365
11	公務	139	16,746	476,120	753	1,235	13	648	4,722	500,375
12	サービス	103,403	942,260	1,213,933	85,435	215,491	517	114,715	272,706	2,948,459
13	分類不明	563	11,919	5,910	3,052	5,006	52	2,628	19,149	48,281
合計		147,618	3,091,521	1,975,736	435,211	893,147	11,733	1,010,215	2,555,511	10,120,692

第5表 最終需要項目別生産誘発係数

		71	72	73	74	75	76	80	98	
		家計外消費支出(列)	民間消費支出	一般政府消費支出	県内総固定資本形成(公的)	県内総固定資本形成(民間)	在庫純増	輸出	移出	平均
01	農林漁業	0.008749	0.017058	0.003932	0.004150	0.009014	0.163171	0.040890	0.162819	0.045102
02	鉱業	0.000338	0.000967	0.000326	0.000535	0.000339	0.000399	0.001310	0.002758	0.001140
03	製造業	0.044162	0.054548	0.023846	0.067589	0.106555	0.156713	0.837817	0.765878	0.264161
04	建設	0.002593	0.004690	0.003772	0.713452	0.282081	0.001138	0.002660	0.002796	0.064644
05	電力・ガス・水道	0.021654	0.059085	0.019746	0.012293	0.011776	0.009481	0.034328	0.036760	0.037218
06	商業	0.115111	0.137490	0.026968	0.046347	0.076234	0.065319	0.091395	0.088450	0.092326
07	金融・保険	0.007806	0.058355	0.014959	0.010452	0.006671	0.003277	0.030617	0.009627	0.029350
08	不動産	0.017652	0.209597	0.014844	0.010883	0.011275	0.004103	0.011762	0.012620	0.083203
09	運輸・郵便	0.056107	0.054659	0.036406	0.049263	0.039633	0.039535	0.102750	0.084785	0.059361
10	情報通信	0.026185	0.037839	0.020206	0.034310	0.058316	-0.001195	0.024035	0.019462	0.031799
11	公務	0.000959	0.005009	0.280806	0.002065	0.001107	0.000511	0.000855	0.002479	0.053509
12	サービス	0.713768	0.281838	0.715954	0.234418	0.193178	0.020479	0.151402	0.143172	0.315299
13	分類不明	0.003889	0.003565	0.003486	0.008375	0.004488	0.002071	0.003469	0.010053	0.005163
合計		1.018974	0.924700	1.165250	1.194132	0.800666	0.465002	1.333291	1.341660	1.082276

第6表 最終需要項目別生産誘発依存度

		71	72	73	74	75	76	80	98	
		家計外消費支出(列)	民間消費支出	一般政府消費支出	県内総固定資本形成(公的)	県内総固定資本形成(民間)	在庫純増	輸出	移出	合計
01	農林漁業	0.003005	0.135222	0.015808	0.003586	0.023841	0.009762	0.073458	0.735319	1.000000
02	鉱業	0.004595	0.303292	0.051833	0.018298	0.035440	0.000944	0.093082	0.492516	1.000000
03	製造業	0.002590	0.073826	0.016368	0.009972	0.048118	0.001601	0.256979	0.590547	1.000000
04	建設	0.000621	0.025940	0.010579	0.430140	0.520527	0.000048	0.003334	0.008810	1.000000
05	電力・ガス・水道	0.009013	0.567575	0.096195	0.012873	0.037742	0.000687	0.074733	0.201181	1.000000
06	商業	0.019315	0.532409	0.052962	0.019565	0.098497	0.001909	0.080207	0.195135	1.000000
07	金融・保険	0.004120	0.710837	0.092412	0.013880	0.027114	0.000301	0.084524	0.066812	1.000000
08	不動産	0.003287	0.900621	0.032348	0.005098	0.016165	0.000133	0.011454	0.030895	1.000000
09	運輸・郵便	0.014643	0.329198	0.111202	0.032344	0.079645	0.001797	0.140248	0.290923	1.000000
10	情報通信	0.012757	0.425418	0.115211	0.042051	0.218763	-0.000101	0.061242	0.124661	1.000000
11	公務	0.000278	0.033467	0.951525	0.001504	0.002467	0.000026	0.001295	0.009437	1.000000
12	サービス	0.035070	0.319577	0.411718	0.028976	0.073086	0.000175	0.038907	0.092491	1.000000
13	分類不明	0.011670	0.246863	0.122418	0.063220	0.103691	0.001082	0.054433	0.396621	1.000000
平均		0.014586	0.305465	0.195217	0.043002	0.088250	0.001159	0.099817	0.252504	1.000000

第7表 最終需要項目別粗付加価値誘発額

(単位：100万円)

	71	72	73	74	75	76	80	98	合計
	家計外消費支出(列)	民間消費支出	一般政府消費支出	県内総固定資本形成(公的)	県内総固定資本形成(民間)	在庫純増	輸出	移出	
01 農林漁業	585	26,317	3,077	698	4,640	1,900	14,297	143,111	194,625
02 鉱業	19	1,237	211	75	144	4	379	2,008	4,077
03 製造業	2,616	74,570	16,533	10,073	48,603	1,617	259,569	596,500	1,010,080
04 建設	172	7,193	2,933	119,278	144,342	13	925	2,443	277,300
05 電力・ガス・水道	1,176	74,086	12,556	1,680	4,926	90	9,755	26,260	130,530
06 商業	11,010	303,480	30,189	11,152	56,145	1,088	45,719	111,230	570,012
07 金融・保険	778	134,245	17,452	2,621	5,121	57	15,963	12,618	188,855
08 不動産	2,168	593,997	21,335	3,362	10,661	88	7,555	20,376	659,542
09 運輸・郵便	3,716	83,535	28,218	8,207	20,210	456	35,588	73,823	253,753
10 情報通信	1,714	57,162	15,480	5,650	29,394	-14	8,229	16,750	134,366
11 公務	98	11,781	334,950	530	869	9	456	3,322	352,014
12 サービス	64,581	588,490	758,165	53,359	134,585	323	71,646	170,319	1,841,467
13 分類不明	224	4,734	2,348	1,212	1,989	21	1,044	7,606	19,178
合計	88,856	1,960,828	1,243,448	217,897	461,629	5,651	471,124	1,186,367	5,635,799

第8表 最終需要項目別粗付加価値誘発係数

	71	72	73	74	75	76	80	98	平均
	家計外消費支出(列)	民間消費支出	一般政府消費支出	県内総固定資本形成(公的)	県内総固定資本形成(民間)	在庫純増	輸出	移出	
01 農林漁業	0.004038	0.007872	0.001814	0.001915	0.004160	0.075297	0.018869	0.075134	0.020813
02 鉱業	0.000129	0.000370	0.000125	0.000205	0.000130	0.000153	0.000501	0.001054	0.000436
03 製造業	0.018058	0.022305	0.009751	0.027637	0.043570	0.064080	0.342582	0.313166	0.108015
04 建設	0.001189	0.002152	0.001730	0.327275	0.129396	0.000522	0.001220	0.001283	0.029654
05 電力・ガス・水道	0.008121	0.022160	0.007406	0.004610	0.004416	0.003556	0.012875	0.013787	0.013958
06 商業	0.075998	0.090773	0.017805	0.030599	0.050331	0.043125	0.060340	0.058396	0.060955
07 金融・保険	0.005371	0.040154	0.010293	0.007192	0.004590	0.002255	0.021068	0.006624	0.020196
08 不動産	0.014963	0.177670	0.012583	0.009225	0.009557	0.003478	0.009971	0.010698	0.070529
09 運輸・郵便	0.025648	0.024986	0.016642	0.022519	0.018117	0.018073	0.046970	0.038757	0.027136
10 情報通信	0.011832	0.017098	0.009130	0.015503	0.026351	-0.000540	0.010861	0.008794	0.014369
11 公務	0.000675	0.003524	0.197547	0.001453	0.000779	0.000359	0.000602	0.001744	0.037643
12 サービス	0.445786	0.176023	0.447151	0.146406	0.120650	0.012790	0.094558	0.089418	0.196921
13 分類不明	0.001545	0.001416	0.001385	0.003327	0.001783	0.000823	0.001378	0.003993	0.002051
合計	0.613353	0.586500	0.733361	0.597866	0.413830	0.223969	0.621794	0.622850	0.602675

第9表 最終需要項目別粗付加価値誘発依存度

	71	72	73	74	75	76	80	98	合計
	家計外消費支出(列)	民間消費支出	一般政府消費支出	県内総固定資本形成(公的)	県内総固定資本形成(民間)	在庫純増	輸出	移出	
01 農林漁業	0.003005	0.135222	0.015808	0.003586	0.023841	0.009762	0.073458	0.735319	1.000000
02 鉱業	0.004595	0.303292	0.051833	0.018298	0.035440	0.000944	0.093082	0.492516	1.000000
03 製造業	0.002590	0.073826	0.016368	0.009972	0.048118	0.001601	0.256979	0.590547	1.000000
04 建設	0.000621	0.025940	0.010579	0.430140	0.520527	0.000048	0.003334	0.008810	1.000000
05 電力・ガス・水道	0.009013	0.567575	0.096195	0.012873	0.037742	0.000687	0.074733	0.201181	1.000000
06 商業	0.019315	0.532409	0.052962	0.019565	0.098497	0.001909	0.080207	0.195135	1.000000
07 金融・保険	0.004120	0.710837	0.092412	0.013880	0.027114	0.000301	0.084524	0.066812	1.000000
08 不動産	0.003287	0.900621	0.032348	0.005098	0.016165	0.000133	0.011454	0.030895	1.000000
09 運輸・郵便	0.014643	0.329198	0.111202	0.032344	0.079645	0.001797	0.140248	0.290923	1.000000
10 情報通信	0.012757	0.425418	0.115211	0.042051	0.218763	-0.000101	0.061242	0.124661	1.000000
11 公務	0.000278	0.033467	0.951525	0.001504	0.002467	0.000026	0.001295	0.009437	1.000000
12 サービス	0.035070	0.319577	0.411718	0.028976	0.073086	0.000175	0.038907	0.092491	1.000000
13 分類不明	0.011670	0.246863	0.122418	0.063220	0.103691	0.001082	0.054433	0.396621	1.000000
平均	0.015766	0.347924	0.220634	0.038663	0.081910	0.001003	0.083595	0.210505	1.000000

第10表 最終需要項目別移輸入誘発額

(単位：100万円)

		71	72	73	74	75	76	80	98	
		家計外消費支出(列)	民間消費支出	一般政府消費支出	県内総固定資本形成(公的)	県内総固定資本形成(民間)	在庫純増	輸出	移出	合計
01	農林漁業	331	14,875	1,739	394	2,623	1,074	7,084	22,566	50,686
02	鉱業	755	49,820	8,514	3,006	5,822	155	8,359	21,774	98,205
03	製造業	28,432	810,473	179,688	109,475	528,242	17,573	233,688	581,154	2,488,725
04	建設	0	0	0	0	0	0	0	0	0
05	電力・ガス・水道	396	24,913	4,222	565	1,657	30	3,115	7,636	42,534
06	商業	4,302	118,595	11,797	4,358	21,940	425	8,447	21,817	191,682
07	金融・保険	435	75,045	9,756	1,465	2,863	32	2,686	6,265	98,546
08	不動産	22	6,163	221	35	111	1	73	172	6,798
09	運輸・郵便	1,713	38,505	13,007	3,783	9,316	210	6,738	18,977	92,248
10	情報通信	2,599	86,668	23,471	8,567	44,567	-21	7,053	15,964	188,868
11	公務	0	0	0	0	0	0	0	0	0
12	サービス	16,845	153,499	197,756	13,918	35,105	84	8,480	19,560	445,246
13	分類不明	184	3,885	1,927	995	1,632	17	838	2,488	11,965
合計		56,013	1,382,440	452,098	146,561	653,876	19,581	286,561	718,372	3,715,503

第11表 最終需要項目別移輸入誘発係数

		71	72	73	74	75	76	80	98	
		家計外消費支出(列)	民間消費支出	一般政府消費支出	県内総固定資本形成(公的)	県内総固定資本形成(民間)	在庫純増	輸出	移出	平均
01	農林漁業	0.002282	0.004449	0.001026	0.001082	0.002351	0.042559	0.009350	0.011847	0.005420
02	鉱業	0.005210	0.014902	0.005022	0.008247	0.005219	0.006146	0.011033	0.011431	0.010502
03	製造業	0.196261	0.242419	0.105976	0.300377	0.473545	0.696459	0.308423	0.305110	0.266137
04	建設	0.000000	0.000000	0.000000	0.000000	0.000000	0.000000	0.000000	0.000000	0.000000
05	電力・ガス・水道	0.002731	0.007452	0.002490	0.001550	0.001485	0.001196	0.004112	0.004009	0.004548
06	商業	0.029699	0.035473	0.006958	0.011958	0.019669	0.016853	0.011148	0.011454	0.020498
07	金融・保険	0.003002	0.022447	0.005754	0.004021	0.002566	0.001261	0.003545	0.003289	0.010538
08	不動産	0.000155	0.001843	0.000131	0.000096	0.000099	0.000036	0.000096	0.000090	0.000727
09	運輸・郵便	0.011822	0.011517	0.007671	0.010380	0.008351	0.008330	0.008893	0.009963	0.009865
10	情報通信	0.017939	0.025923	0.013843	0.023505	0.039952	-0.000819	0.009309	0.008381	0.020197
11	公務	0.000000	0.000000	0.000000	0.000000	0.000000	0.000000	0.000000	0.000000	0.000000
12	サービス	0.116276	0.045913	0.116633	0.038188	0.031470	0.003336	0.011192	0.010269	0.047613
13	分類不明	0.001268	0.001162	0.001136	0.002730	0.001463	0.000675	0.001106	0.001306	0.001280
合計		0.386647	0.413500	0.266639	0.402134	0.586170	0.776031	0.378206	0.377150	0.397325

第12表 最終需要項目別移輸入誘発依存度

		71	72	73	74	75	76	80	98	
		家計外消費支出(列)	民間消費支出	一般政府消費支出	県内総固定資本形成(公的)	県内総固定資本形成(民間)	在庫純増	輸出	移出	合計
01	農林漁業	0.006522	0.293472	0.034307	0.007783	0.051742	0.021186	0.139769	0.445219	1.000000
02	鉱業	0.007686	0.507309	0.086700	0.030607	0.059280	0.001579	0.085120	0.221719	1.000000
03	製造業	0.011424	0.325658	0.072201	0.043988	0.212254	0.007061	0.093899	0.233515	1.000000
04	建設	0.000000	0.000000	0.000000	0.000000	0.000000	0.000000	0.000000	0.000000	0.000000
05	電力・ガス・水道	0.009301	0.585712	0.099269	0.013284	0.038948	0.000709	0.073246	0.179530	1.000000
06	商業	0.022446	0.618708	0.061547	0.022736	0.114463	0.002218	0.044066	0.113816	1.000000
07	金融・保険	0.004414	0.761521	0.099001	0.014869	0.029048	0.000323	0.027254	0.063570	1.000000
08	不動産	0.003309	0.906603	0.032562	0.005132	0.016272	0.000134	0.010680	0.025308	1.000000
09	運輸・郵便	0.018566	0.417403	0.140997	0.041010	0.100985	0.002279	0.073043	0.205718	1.000000
10	情報通信	0.013760	0.458879	0.124273	0.045358	0.235970	-0.000109	0.037345	0.084524	1.000000
11	公務	0.000000	0.000000	0.000000	0.000000	0.000000	0.000000	0.000000	0.000000	0.000000
12	サービス	0.037833	0.344751	0.444150	0.031259	0.078843	0.000189	0.019046	0.043931	1.000000
13	分類不明	0.015350	0.324701	0.161018	0.083154	0.136386	0.001424	0.070043	0.207924	1.000000
平均		0.015076	0.372074	0.121679	0.039446	0.175986	0.005270	0.077126	0.193345	1.000000

<統合大分類 (37 部門) >

第13表 生産者価格評価表

(単位：100万円)

		01	06	11	15	16	20	21	22	25	26
		農林漁業	鉱業	飲食料品	繊維製品	パルプ・紙・木製品	化学製品	石油・石炭製品	プラスチック・ゴム製品	窯業・土石製品	鉄鋼
01	農林漁業	53,567	0	101,086	447	11,312	226	0	2,516	1	0
06	鉱業	8	3	14	0	1,469	564	2,108	10	3,318	39
11	飲食料品	47,401	0	72,354	51	351	1,226	1	1	27	0
15	繊維製品	1,440	30	479	5,470	272	189	16	1,190	135	11
16	パルプ・紙・木製品	11,924	12	6,102	172	38,809	3,048	8	1,118	551	10
20	化学製品	21,419	59	3,764	2,387	4,295	52,989	1,653	27,463	2,021	63
21	石油・石炭製品	6,870	163	1,723	138	1,167	651	254	949	1,007	344
22	プラスチック・ゴム製品	4,675	25	7,354	231	879	4,122	71	24,952	168	42
25	窯業・土石製品	908	0	957	8	293	1,248	469	450	7,189	182
26	鉄鋼	49	2	0	3	441	4	0	564	1,211	20,487
27	非鉄金属	0	0	645	0	116	1,455	5	284	237	26
28	金属製品	483	141	5,437	48	713	1,704	150	2,738	1,028	39
29	はん用機械	0	19	0	0	40	6	0	38	43	8
30	生産用機械	2	13	0	0	4	0	9	302	30	7
31	業務用機械	55	0	0	0	0	0	0	0	0	0
32	電子部品	0	0	0	0	0	0	0	0	0	0
33	電気機械	38	0	0	0	5	1	0	3	4	0
34	情報通信機器	2	0	9	0	1	10	2	3	2	0
35	輸送機械	898	0	0	0	0	0	0	0	0	0
39	その他の製造工業製品	438	29	3,424	358	1,058	807	72	1,049	524	578
41	建設	1,069	21	156	40	284	210	23	230	316	60
46	電力・ガス・熱供給	5,206	151	8,419	1,022	7,473	9,658	468	9,883	2,401	1,539
47	水道	332	12	1,224	18	137	865	181	86	90	31
48	廃棄物処理	145	9	513	1	22	439	0	3	159	0
51	商業	20,753	142	23,310	2,255	6,306	8,490	356	5,410	2,065	792
53	金融・保険	2,476	242	1,528	384	539	1,185	15	174	481	107
55	不動産	604	33	1,001	85	149	555	13	291	219	48
57	運輸・郵便	33,889	5,216	12,391	784	3,190	4,687	473	1,459	3,353	572
59	情報通信	1,269	26	1,645	147	390	3,101	32	413	341	75
61	公務	0	0	0	0	0	0	0	0	0	0
63	教育・研究	4	0	38	0	9	40	0	3	10	2
64	医療・福祉	175	0	0	0	0	5	0	0	0	0
65	他に分類されない会員制団体	547	14	373	21	42	344	8	27	61	21
66	対事業所サービス	6,097	195	11,479	563	1,424	8,467	395	2,660	3,295	282
67	対個人サービス	39	0	77	0	5	5	0	5	0	0
68	事務用品	186	4	141	21	43	35	2	9	31	5
69	分類不明	4,166	27	1,012	42	129	166	68	82	229	55
70	内生部門計	227,134	6,588	266,655	14,696	81,367	106,502	6,852	84,365	30,547	25,425
71	家計外消費支出(行)	1,558	545	2,850	355	2,559	3,919	90	2,497	718	126
91	雇業者所得	37,711	1,973	69,855	9,321	18,773	21,190	614	37,581	11,988	3,193
92	営業余剰	94,869	512	29,562	-908	11,889	12,797	1,793	1,049	5,266	4,198
93	資本減耗引当	58,656	642	14,415	2,052	13,819	49,381	249	16,341	5,737	786
94	間接税(関税・輸入品商品税を除く。)	16,100	405	54,931	1,222	3,379	4,042	383	4,941	1,422	376
95	(控除)経常補助金	-14,269	0	-2,350	0	-1	0	-6	0	0	0
96	粗付加価値部門計	194,625	4,077	169,263	12,042	50,418	91,329	3,123	62,409	25,131	8,679
97	県内生産額	421,759	10,665	435,918	26,738	131,785	197,831	9,975	146,774	55,678	34,104

	27	28	29	30	31	32	33	34	35	39
	非鉄金属	金属製品	はん用機械	生産用機械	業務用機械	電子部品	電気機械	情報通信機器	輸送機械	その他の製造工業製品
01 農林漁業	0	0	0	0	0	0	0	0	0	237
06 鉱業	142	18	0	4	0	6	1	0	8	15
11 飲食品	0	0	0	0	0	0	0	0	0	16
15 繊維製品	32	147	13	1,071	6	1,628	244	29	570	422
16 パルプ・紙・木製品	103	474	5	242	54	1,037	381	50	1,098	6,995
20 化学製品	153	824	25	1,217	79	3,624	838	41	4,479	2,300
21 石油・石炭製品	309	723	42	146	0	489	29	0	689	190
22 プラスチック・ゴム製品	103	655	303	8,759	480	5,606	2,025	334	11,260	3,225
25 窯業・土石製品	489	496	90	990	211	6,139	574	28	542	235
26 鉄鋼	17	29,881	3,501	19,577	113	281	3,670	149	33,206	235
27 非鉄金属	16,696	10,576	1,115	7,225	616	8,323	4,232	217	7,492	558
28 金属製品	62	7,276	1,059	10,604	254	2,609	2,729	290	7,602	324
29 はん用機械	5	91	5,219	15,043	106	608	693	46	6,320	2
30 生産用機械	7	41	65	46,463	8	788	431	7	954	0
31 業務用機械	0	3	86	1,388	361	46	132	4	295	3
32 電子部品	0	53	54	3,904	3,017	67,816	29,394	5,501	3,223	48
33 電気機械	0	206	1,847	5,639	140	6,739	9,402	391	10,330	46
34 情報通信機器	0	11	3	32	0	22	9	455	795	4
35 輸送機械	0	0	0	45	0	0	0	0	116,529	0
39 その他の製造工業製品	1,288	90	20	502	50	1,219	379	77	526	2,911
41 建設	149	316	30	333	21	258	131	3	206	50
46 電力・ガス・熱供給	758	4,603	498	4,428	325	12,503	1,883	47	4,822	1,421
47 水道	36	68	5	160	6	348	68	2	104	30
48 廃棄物処理	0	10	4	1	0	254	24	0	141	17
51 商業	3,237	7,992	1,598	15,258	789	12,927	6,997	149	14,140	3,215
53 金融・保険	180	1,213	98	1,800	173	1,949	666	21	2,224	305
55 不動産	55	781	70	1,013	28	653	422	12	444	151
57 運輸・郵便	1,449	4,573	639	6,383	305	7,769	3,212	79	6,076	5,533
59 情報通信	173	1,068	226	4,337	112	3,093	2,848	84	1,161	250
61 公務	0	0	0	0	0	0	0	0	0	0
63 教育・研究	3	77	10	146	0	333	142	3	67	2
64 医療・福祉	0	0	0	0	0	0	0	0	0	1
65 他に分類されない会員制団体	14	127	23	559	17	368	100	1	140	36
66 対事業所サービス	822	3,189	854	14,163	431	16,752	7,324	138	7,714	2,346
67 対個人サービス	5	6	2	19	0	70	20	0	28	6
68 事務用品	8	38	7	260	19	211	98	2	100	36
69 分類不明	69	123	149	1,047	36	245	240	8	1,156	68
70 内生部門計	26,364	75,749	17,660	172,758	7,757	164,713	79,338	8,168	244,441	31,233
71 家計外消費支出(行)	793	2,243	643	6,935	599	3,644	3,633	362	2,840	1,170
91 雇者所得	6,709	31,180	4,350	80,978	7,304	63,909	24,681	3,186	47,604	18,905
92 営業余剰	-400	5,359	2,325	38,627	234	-2,214	-3,725	563	2,478	4,415
93 資本減耗引当	2,679	14,796	2,327	45,374	1,164	69,566	39,182	1,562	36,086	3,906
94 間接税(関税・輸入品商品税を除く。)	876	4,504	190	1,606	477	1,716	1,118	111	-1,228	2,347
95 (控除) 経常補助金	0	0	0	-1	0	-1	0	0	-1	0
96 粗付加価値部門計	10,657	58,082	9,835	173,519	9,778	136,620	64,889	5,784	87,779	30,743
97 県内生産額	37,021	133,831	27,495	346,277	17,535	301,333	144,227	13,952	332,220	61,976

	41	46	47	48	51	53	55	57	59	61
	建設	電力・ガス・熱供給	水道	廃棄物処理	商業	金融・保険	不動産	運輸・郵便	情報通信	公務
01 農林漁業	373	0	0	0	78	0	3	47	0	19
06 鉱業	4,497	92,363	0	0	0	0	0	0	0	3
11 飲食品	0	0	0	0	112	0	0	143	0	97
15 繊維製品	1,354	43	48	206	3,323	404	22	800	1,050	1,775
16 パルプ・紙・木製品	26,071	264	138	383	6,416	1,078	317	2,657	14,066	622
20 化学製品	2,077	145	704	1,441	6	4	18	231	1,219	416
21 石油・石炭製品	8,112	16,266	700	996	1,714	102	266	78,977	2,354	3,276
22 プラスチック・ゴム製品	12,433	0	1,997	1,114	4,801	641	448	2,368	2,130	1,044
25 窯業・土石製品	34,353	12	247	49	182	4	56	10	8	101
26 鉄鋼	11,018	0	18	0	0	0	0	117	0	6
27 非鉄金属	4,475	67	21	0	10	0	0	3	42	60
28 金属製品	50,599	107	66	15	2,419	21	291	679	2,188	1,784
29 はり用機械	3,468	0	447	0	3	0	0	41	4	152
30 生産用機械	32	0	9	0	4	0	0	25	0	6
31 業務用機械	127	0	6	5	870	4	0	22	183	3,304
32 電子部品	127	0	0	0	17	5	0	5	1,312	985
33 電気機械	7,105	2	6	0	217	0	11	152	350	1,018
34 情報通信機器	861	7	2	2	344	40	37	61	255	586
35 輸送機械	0	0	0	0	0	0	0	5,721	0	3,077
39 その他の製造工業製品	1,445	3,714	146	423	4,841	3,744	33	1,040	20,161	4,489
41 建設	177	1,635	1,982	163	2,340	352	9,669	2,415	603	2,846
46 電力・ガス・熱供給	2,226	18,175	2,635	4,621	24,767	1,008	2,515	4,313	2,069	4,938
47 水道	295	149	5,161	857	1,898	314	440	2,457	444	1,390
48 廃棄物処理	764	2,453	146	0	1,391	657	3	1,528	1,130	15,006
51 商業	25,512	1,586	1,267	1,364	12,942	1,374	1,144	21,393	3,079	4,958
53 金融・保険	7,420	8,251	249	612	13,296	12,928	54,606	12,294	1,260	21,025
55 不動産	2,661	1,671	140	312	28,867	4,295	17,363	10,334	4,794	673
57 運輸・郵便	30,917	14,974	1,250	7,275	61,180	11,074	3,063	56,146	8,805	21,678
59 情報通信	4,625	2,364	2,863	1,107	39,414	13,661	2,939	5,816	53,987	12,056
61 公務	0	0	0	0	0	0	0	0	0	0
63 教育・研究	79	124	8	11	177	49	1	206	784	13
64 医療・福祉	0	0	27	0	36	79	8	688	381	25
65 他に分類されない会員制団体	645	706	643	265	518	894	306	688	553	1
66 対事業所サービス	75,301	19,425	10,231	4,722	72,912	30,896	20,830	85,844	34,392	38,886
67 対個人サービス	98	18	10	6	741	37	205	181	2,951	210
68 事務用品	470	12	39	303	1,974	802	190	984	633	1,426
69 分類不明	7,491	1,164	605	144	5,548	1,137	3,735	2,966	1,812	410
70 内生部門計	327,208	185,697	31,811	26,396	293,358	85,604	118,519	301,352	162,999	148,361
71 家計外消費支出(行)	12,800	2,689	699	1,928	18,807	8,548	3,051	7,290	4,758	5,337
91 雇業者所得	204,468	21,303	9,262	34,923	364,026	124,134	38,669	151,687	45,066	177,574
92 営業余剰	16,253	13,909	5,356	3,307	95,749	44,946	312,495	31,597	43,402	0
93 資本減耗引当	23,760	57,151	10,273	7,170	63,012	13,300	266,461	41,417	33,351	168,265
94 間接税(関税・輸入品商品税を除く。)	22,202	9,198	2,805	1,211	28,900	3,568	39,076	22,849	7,792	838
95 (控除) 経常補助金	-2,183	-49	-2,066	0	-482	-5,641	-210	-1,087	-3	0
96 粗付加価値部門計	277,300	104,201	26,329	48,539	570,012	188,855	659,542	253,753	134,366	352,014
97 県内生産額	604,508	289,898	58,140	74,935	863,370	274,459	778,061	555,105	297,365	500,375

	63	64	65	66	67	68	69	70	71	72
	教育・研究	医療・福祉	他に分類されない 会員制団体	対事業所サー ビス	対個人サービ ス	事務用品	分類不明	内生部門計	家計外消費 支出（列）	民間 消費支出
01 農林漁業	426	2,651	107	4	10,491	0	0	183,591	655	51,670
06 鉱業	20	0	0	0	-8	0	3	104,605	-52	-61
11 飲食料品	1,067	7,383	92	4	63,154	0	58	193,538	8,394	342,879
15 繊維製品	236	3,767	1,303	1,354	2,277	269	33	31,658	1,064	57,321
16 パルプ・紙・木製品	3,366	6,019	854	2,047	3,206	6,759	105	146,561	693	4,427
20 化学製品	4,939	132,362	119	2,426	3,357	216	601	279,974	1,666	35,842
21 石油・石炭製品	2,494	2,810	273	1,168	3,576	0	1,191	140,158	153	69,422
22 プラスチック・ゴム製品	3,390	2,219	591	10,322	1,596	768	376	121,507	245	11,550
25 窯業・土石製品	1,121	701	23	1,253	746	88	366	60,818	113	2,119
26 鉄鋼	0	1	0	93	9	0	473	125,126	0	-412
27 非鉄金属	56	1,386	11	285	186	13	409	66,842	13	2,351
28 金属製品	99	337	147	630	1,305	6	215	106,198	291	2,893
29 はん用機械	0	0	0	3,162	2	0	0	35,566	0	176
30 生産用機械	0	0	0	5,227	6	0	0	54,440	0	84
31 業務用機械	0	10,062	0	2,481	688	416	0	20,541	23	1,206
32 電子部品	718	4	0	5,328	1	359	0	121,871	5	1,914
33 電気機械	396	161	0	4,436	104	0	70	48,819	637	28,237
34 情報通信機器	94	42	6	682	102	0	0	4,481	359	43,380
35 輸送機械	18	0	0	30,662	8	0	0	156,958	0	56,765
39 その他の製造工業製品	13,532	4,157	2,816	4,545	4,413	2,152	88	87,138	2,116	35,708
41 建設	2,224	2,116	59	427	1,000	0	0	31,914	0	0
46 電力・ガス・熱供給	13,101	12,287	261	4,073	17,857	0	534	192,888	65	129,009
47 水道	3,524	4,798	108	360	4,324	0	117	30,439	26	29,556
48 廃棄物処理	3,761	3,852	3	164	9,974	0	240	42,814	0	6,135
51 商業	9,402	50,513	2,135	11,386	37,434	3,715	715	326,100	16,008	510,886
53 金融・保険	1,381	6,220	3,299	5,806	3,926	0	230	168,563	3	186,172
55 不動産	7,430	20,599	1,360	7,879	10,148	0	2,184	127,337	0	649,955
57 運輸・郵便	21,210	20,471	2,827	11,814	26,375	814	4,144	406,049	4,003	104,430
59 情報通信	18,393	16,768	4,374	31,980	10,745	0	1,949	243,832	1,737	122,716
61 公務	0	0	0	0	0	0	11,906	11,906	0	13,807
63 教育・研究	0	108	0	606	178	0	13	3,246	0	90,813
64 医療・福祉	21	17,564	2	17	36	0	216	19,281	7,706	218,650
65 他に分類されない会員制団体	1,478	1,029	0	1,512	3,116	0	85	15,282	0	45,779
66 対事業所サービス	36,276	62,686	5,484	72,652	20,491	0	2,655	682,273	774	69,756
67 対個人サービス	796	16,369	175	619	5,638	0	122	28,463	98,172	418,000
68 事務用品	2,886	2,294	300	983	1,020	0	5	15,577	0	0
69 分類不明	3,973	4,289	204	4,939	1,003	2	0	48,539	0	133
70 内生部門計	157,828	416,025	26,933	231,326	248,484	15,577	29,103	4,484,893	144,869	3,343,268
71 家計外消費支出（行）	5,330	12,217	2,016	9,092	12,027	0	201	144,869		
91 雇業者所得	282,622	645,642	26,290	212,102	153,695	0	589	2,993,057		
92 営業余剰	9,278	17,104	-451	50,681	54,996	0	15,536	922,847		
93 資本減耗引当	108,223	37,061	3,230	65,160	45,983	0	2,285	1,324,822		
94 間接税（関税・輸入品商品税を除く。）	7,560	8,337	1,795	28,016	18,646	0	816	302,527		
95 （控除）経常補助金	-285	-21,942	-1,465	-29	-3	0	-249	-52,323		
96 粗付加価値部門計	412,728	698,419	31,415	365,022	285,344	0	19,178	5,635,799		
97 県内生産額	570,556	1,114,444	58,348	596,348	533,828	15,577	48,281	10,120,692		

	73	74	75	76	78	79	80	98	81	82
	一般政府 消費支出	県内総固定資 本形成（公 的）	県内総固定資 本形成（民 間）	在庫純増	県内最終需要 計	県内需要合計	輸出	移出	移輸出計	最終 需要計
01 農林漁業	0	0	4,622	4,480	61,427	245,018	3,820	223,607	227,427	288,854
06 鉱業	0	0	0	89	-24	104,581	450	3,839	4,289	4,265
11 飲食料品	0	0	0	143	351,416	544,954	9,068	283,959	293,027	644,443
15 繊維製品	0	11	5,023	1,310	64,729	96,387	1,139	20,252	21,391	86,120
16 パルプ・紙・木製品	14	165	7,224	-235	12,288	158,849	899	104,483	105,382	117,670
20 化学製品	0	0	0	2,988	40,496	320,470	26,082	92,595	118,677	159,173
21 石油・石炭製品	0	0	0	650	70,225	210,383	8	2,496	2,504	72,729
22 プラスチック・ゴム製品	30	0	0	807	12,632	134,139	31,589	99,194	130,783	143,415
25 窯業・土石製品	0	0	0	361	2,593	63,411	4,889	14,728	19,617	22,210
26 鉄鋼	0	0	0	-1,063	-1,475	123,651	2,023	22,062	24,085	22,610
27 非鉄金属	0	0	0	-452	1,912	68,754	441	29,611	30,052	31,964
28 金属製品	17	213	7,330	2,566	13,310	119,508	4,899	98,646	103,545	116,855
29 はん用機械	0	1,808	42,087	283	44,354	79,920	8,473	17,075	25,548	69,902
30 生産用機械	0	1,224	119,543	2,555	123,406	177,846	233,254	89,667	322,921	446,327
31 業務用機械	2	5,283	82,895	1,994	91,403	111,944	498	6,125	6,623	98,026
32 電子部品	0	0	0	3,904	5,823	127,694	37,082	221,254	258,336	264,159
33 電気機械	0	3,955	53,544	-337	86,036	134,855	47,661	75,929	123,590	209,626
34 情報通信機器	0	11,753	36,575	436	92,503	96,984	2,411	7,166	9,577	102,080
35 輸送機械	0	10,722	92,918	2,327	162,732	319,690	170,319	110,779	281,098	443,830
39 その他の製造工業製品	0	1,294	16,935	517	56,570	143,708	1,483	32,009	33,492	90,062
41 建設	0	259,487	313,107	0	572,594	604,508	0	0	0	572,594
46 電力・ガス・熱供給	0	0	0	0	129,074	321,962	993	9,470	10,463	139,537
47 水道	-2,188	0	0	0	27,394	57,833	314	0	314	27,708
48 廃棄物処理	28,191	0	0	0	34,326	77,140	100	3,834	3,934	38,260
51 商業	99	4,571	75,370	1,593	608,527	934,627	36,510	83,915	120,425	728,952
53 金融・保険	0	0	0	0	186,175	354,738	16,216	2,051	18,267	204,442
55 不動産	331	0	2,102	0	652,388	779,725	657	4,477	5,134	657,522
57 運輸・郵便	1,200	923	12,929	516	124,001	530,050	45,874	71,429	117,303	241,304
59 情報通信	493	12,824	83,147	-200	220,717	464,549	7,916	13,768	21,684	242,401
61 公務	474,662	0	0	0	488,469	500,375	0	0	0	488,469
63 教育・研究	298,981	47,624	148,091	0	585,509	588,755	11,497	16,244	27,741	613,250
64 医療・福祉	893,714	0	0	0	1,120,070	1,139,351	1	11,664	11,665	1,131,735
65 他に分類されない会員制団体	0	0	0	0	45,779	61,061	416	3,271	3,687	49,466
66 対事業所サービス	0	2,601	12,063	0	85,194	767,467	35,838	38,404	74,242	159,436
67 対個人サービス	0	0	0	0	516,172	544,635	14,808	79,219	94,027	610,199
68 事務用品	0	0	0	0	0	15,577	0	0	0	0
69 分類不明	0	0	0	0	133	48,672	57	11,517	11,574	11,707
70 内生部門計	1,695,546	364,458	1,115,505	25,232	6,688,878	11,173,771	757,685	1,904,739	2,662,424	9,351,302

	83	84	85	86	99	87	88	97
	需要合計	(控除) 輸入	(控除) 関税	(控除) 輸入 品商品税	(控除) 移入	(控除) 移輸入計	最終需要 部門計	県内 生産額
01 農林漁業	472,445	-20,929	-427	-1,706	-27,624	-50,686	238,168	421,759
06 鉱業	108,870	-84,928	0	-9,866	-3,411	-98,205	-93,940	10,665
11 飲食品	837,981	-72,290	-4,982	-15,648	-309,143	-402,063	242,380	435,918
15 繊維製品	117,778	-53,985	-3,018	-4,117	-29,920	-91,040	-4,920	26,738
16 パルプ・紙・木製品	264,231	-26,306	-283	-1,886	-103,971	-132,446	-14,776	131,785
20 化学製品	439,147	-54,932	-301	-4,248	-181,835	-241,316	-82,143	197,831
21 石油・石炭製品	212,887	-17,738	-58	-1,997	-183,119	-202,912	-130,183	9,975
22 プラスチック・ゴム製品	264,922	-30,188	-659	-1,620	-85,681	-118,148	25,267	146,774
25 窯業・土石製品	83,028	-6,243	-32	-408	-20,667	-27,350	-5,140	55,678
26 鉄鋼	147,736	-3,870	0	-310	-109,452	-113,632	-91,022	34,104
27 非鉄金属	98,806	-21,845	-71	-1,704	-38,165	-61,785	-29,821	37,021
28 金属製品	223,053	-12,503	-75	-882	-75,762	-89,222	27,633	133,831
29 はん用機械	105,468	-12,452	0	-1,006	-64,515	-77,973	-8,071	27,495
30 生産用機械	500,767	-32,288	0	-2,088	-120,114	-154,490	291,837	346,277
31 業務用機械	118,567	-35,074	-9	-2,813	-63,136	-101,032	-3,006	17,535
32 電子部品	386,030	-26,099	0	-2,157	-56,441	-84,697	179,462	301,333
33 電気機械	258,445	-41,507	-1	-3,170	-69,540	-114,218	95,408	144,227
34 情報通信機器	106,561	-57,191	0	-4,568	-30,850	-92,609	9,471	13,952
35 輸送機械	600,788	-37,911	0	-2,259	-228,398	-268,568	175,262	332,220
39 その他の製造工業製品	177,200	-26,467	-1,050	-1,924	-85,783	-115,224	-25,162	61,976
41 建設	604,508	0	0	0	0	0	572,594	604,508
46 電力・ガス・熱供給	332,425	-7	0	0	-42,520	-42,527	97,010	289,898
47 水道	58,147	-7	0	0	0	-7	27,701	58,140
48 廃棄物処理	81,074	-2	0	0	-6,137	-6,139	32,121	74,935
51 商業	1,055,052	-1,591	0	0	-190,091	-191,682	537,270	863,370
53 金融・保険	373,005	-11,273	0	0	-87,273	-98,546	105,896	274,459
55 不動産	784,859	-9	0	0	-6,789	-6,798	650,724	778,061
57 運輸・郵便	647,353	-18,269	0	0	-73,979	-92,248	149,056	555,105
59 情報通信	486,233	-15,508	0	-44	-173,316	-188,868	53,533	297,365
61 公務	500,375	0	0	0	0	0	488,469	500,375
63 教育・研究	616,496	-8,493	0	0	-37,447	-45,940	567,310	570,556
64 医療・福祉	1,151,016	-28	0	0	-36,544	-36,572	1,095,163	1,114,444
65 他に分類されない会員制団体	64,748	-808	0	0	-5,592	-6,400	43,066	58,348
66 対事業所サービス	841,709	-23,053	0	0	-222,308	-245,361	-85,925	596,348
67 対個人サービス	638,662	-8,994	0	-7	-95,833	-104,834	505,365	533,828
68 事務用品	15,577	0	0	0	0	0	0	15,577
69 分類不明	60,246	-354	0	0	-11,611	-11,965	-258	48,281
70 内生部門計	13,836,195	-763,142	-10,966	-64,428	-2,876,967	-3,715,503	5,635,799	10,120,692

第14表 投入係数表

		01	06	11	15	16	20	21	22	25	26
		農林漁業	鉱業	飲食料品	繊維製品	パルプ・紙・木製品	化学製品	石油・石炭製品	プラスチック・ゴム製品	窯業・土石製品	鉄鋼
01	農林漁業	0.127009	0.000000	0.231892	0.016718	0.085837	0.001142	0.000000	0.017142	0.000018	0.000000
06	鉱業	0.000019	0.000281	0.000032	0.000000	0.011147	0.002851	0.211328	0.000068	0.059593	0.001144
11	飲食料品	0.112389	0.000000	0.165981	0.001907	0.002663	0.006197	0.000100	0.000007	0.000485	0.000000
15	繊維製品	0.003414	0.002813	0.001099	0.204578	0.002064	0.000955	0.001604	0.008108	0.002425	0.000323
16	パルプ・紙・木製品	0.028272	0.001125	0.013998	0.006433	0.294487	0.015407	0.000802	0.007617	0.009896	0.000293
20	化学製品	0.050785	0.005532	0.008635	0.089274	0.032591	0.267850	0.165714	0.187111	0.036298	0.001847
21	石油・石炭製品	0.016289	0.015284	0.003953	0.005161	0.008855	0.003291	0.025464	0.006466	0.018086	0.010087
22	プラスチック・ゴム製品	0.011085	0.002344	0.016870	0.008639	0.006670	0.020836	0.007118	0.170003	0.003017	0.001232
25	窯業・土石製品	0.002153	0.000000	0.002195	0.000299	0.002223	0.006308	0.047018	0.003066	0.129117	0.005337
26	鉄鋼	0.000116	0.000188	0.000000	0.000112	0.003346	0.000020	0.000000	0.003843	0.021750	0.600721
27	非鉄金属	0.000000	0.000000	0.001480	0.000000	0.000880	0.007355	0.000501	0.001935	0.004257	0.000762
28	金属製品	0.001145	0.013221	0.012473	0.001795	0.005410	0.008613	0.015038	0.018655	0.018463	0.001144
29	はん用機械	0.000000	0.001782	0.000000	0.000000	0.000304	0.000030	0.000000	0.000259	0.000772	0.000235
30	生産用機械	0.000005	0.001219	0.000000	0.000000	0.000030	0.000000	0.000902	0.002058	0.000539	0.000205
31	業務用機械	0.000130	0.000000	0.000000	0.000000	0.000000	0.000000	0.000000	0.000000	0.000000	0.000000
32	電子部品	0.000000	0.000000	0.000000	0.000000	0.000000	0.000000	0.000000	0.000000	0.000000	0.000000
33	電気機械	0.000090	0.000000	0.000000	0.000000	0.000038	0.000005	0.000000	0.000020	0.000072	0.000000
34	情報通信機器	0.000005	0.000000	0.000021	0.000000	0.000008	0.000051	0.000201	0.000020	0.000036	0.000000
35	輸送機械	0.002129	0.000000	0.000000	0.000000	0.000000	0.000000	0.000000	0.000000	0.000000	0.000000
39	その他の製造工業製品	0.001039	0.002719	0.007855	0.013389	0.008028	0.004079	0.007218	0.007147	0.009411	0.016948
41	建設	0.002535	0.001969	0.000358	0.001496	0.002155	0.001062	0.002306	0.001567	0.005675	0.001759
46	電力・ガス・熱供給	0.012344	0.014158	0.019313	0.038223	0.056706	0.048819	0.046917	0.067335	0.043123	0.045127
47	水道	0.000787	0.001125	0.002808	0.000673	0.001040	0.004372	0.018145	0.000586	0.001616	0.000909
48	廃棄物処理	0.000344	0.000844	0.001177	0.000037	0.000167	0.002219	0.000000	0.000020	0.002856	0.000000
51	商業	0.049206	0.013315	0.053473	0.084337	0.047851	0.042915	0.035689	0.036859	0.037088	0.023223
53	金融・保険	0.005871	0.022691	0.003505	0.014362	0.004090	0.005990	0.001504	0.001185	0.008639	0.003137
55	不動産	0.001432	0.003094	0.002296	0.003179	0.001131	0.002805	0.001303	0.001983	0.003933	0.001407
57	運輸・郵便	0.080352	0.489076	0.028425	0.029322	0.024206	0.023692	0.047419	0.009940	0.060221	0.016772
59	情報通信	0.003009	0.002438	0.003774	0.005498	0.002959	0.015675	0.003208	0.002814	0.006125	0.002199
61	公務	0.000000	0.000000	0.000000	0.000000	0.000000	0.000000	0.000000	0.000000	0.000000	0.000000
63	教育・研究	0.000009	0.000000	0.000087	0.000000	0.000068	0.000202	0.000000	0.000020	0.000180	0.000059
64	医療・福祉	0.000415	0.000000	0.000000	0.000000	0.000000	0.000025	0.000000	0.000000	0.000000	0.000000
65	他に分類されない会員制団体	0.001297	0.001313	0.000856	0.000785	0.000319	0.001739	0.000802	0.000184	0.001096	0.000616
66	対事業所サービス	0.014456	0.018284	0.026333	0.021056	0.010805	0.042799	0.039599	0.018123	0.059180	0.008269
67	対個人サービス	0.000092	0.000000	0.000177	0.000000	0.000038	0.000025	0.000000	0.000034	0.000000	0.000000
68	事務用品	0.000441	0.000375	0.000323	0.000785	0.000326	0.000177	0.000201	0.000061	0.000557	0.000147
69	分類不明	0.009878	0.002532	0.002322	0.001571	0.000979	0.000839	0.006817	0.000559	0.004113	0.001613
70	内生部門計	0.538540	0.617722	0.611709	0.549630	0.617422	0.538348	0.686917	0.574795	0.548637	0.745514
71	家計外消費支出(行)	0.003694	0.051102	0.006538	0.013277	0.019418	0.019810	0.009023	0.017013	0.012896	0.003695
91	雇業者所得	0.089414	0.184998	0.160248	0.348605	0.142452	0.107112	0.061554	0.256047	0.215309	0.093625
92	営業余剰	0.224937	0.048008	0.067816	-0.033959	0.090215	0.064687	0.179749	0.007147	0.094580	0.123094
93	資本減耗引当	0.139075	0.060197	0.033068	0.076745	0.104860	0.249612	0.024962	0.111334	0.103039	0.023047
94	間接税(関税・輸入品商品税を除く。)	0.038173	0.037975	0.126012	0.045703	0.025640	0.020432	0.038396	0.033664	0.025540	0.011025
95	(控除)経常補助金	-0.033832	0.000000	-0.005391	0.000000	-0.000008	0.000000	-0.000602	0.000000	0.000000	0.000000
96	粗付加価値部門計	0.461460	0.382278	0.388291	0.450370	0.382578	0.461652	0.313083	0.425205	0.451363	0.254486
97	県内生産額	1.000000	1.000000	1.000000	1.000000	1.000000	1.000000	1.000000	1.000000	1.000000	1.000000

	27	28	29	30	31	32	33	34	35	39
	非鉄金属	金属製品	はん用機械	生産用機械	業務用機械	電子部品	電気機械	情報通信機器	輸送機械	その他の製造工業製品
01 農林漁業	0.00000	0.00000	0.00000	0.00000	0.00000	0.00000	0.00000	0.00000	0.00000	0.003824
06 鉱業	0.003836	0.000134	0.000000	0.000012	0.000000	0.000020	0.000007	0.000000	0.000024	0.000242
11 飲食品	0.000000	0.000000	0.000000	0.000000	0.000000	0.000000	0.000000	0.000000	0.000000	0.000258
15 繊維製品	0.000864	0.001098	0.000473	0.003093	0.000342	0.005403	0.001692	0.002079	0.001716	0.006809
16 パルプ・紙・木製品	0.002782	0.003542	0.000182	0.000699	0.003080	0.003441	0.002642	0.003584	0.003305	0.112866
20 化学製品	0.004133	0.006157	0.000909	0.003515	0.004505	0.012027	0.005810	0.002939	0.013482	0.037111
21 石油・石炭製品	0.008347	0.005402	0.001528	0.000422	0.000000	0.001623	0.000201	0.000000	0.002074	0.003066
22 プラスチック・ゴム製品	0.002782	0.004894	0.011020	0.025295	0.027374	0.018604	0.014040	0.023939	0.033893	0.052036
25 窯業・土石製品	0.013209	0.003706	0.003273	0.002859	0.012033	0.020373	0.003980	0.002007	0.001631	0.003792
26 鉄鋼	0.000459	0.223274	0.127332	0.056536	0.006444	0.000933	0.025446	0.010679	0.099952	0.003792
27 非鉄金属	0.450987	0.079025	0.040553	0.020865	0.035130	0.027621	0.029343	0.015553	0.022551	0.009003
28 金属製品	0.001675	0.054367	0.038516	0.030623	0.014485	0.008658	0.018922	0.020786	0.022882	0.005228
29 はん用機械	0.000135	0.000680	0.189816	0.043442	0.006045	0.002018	0.004805	0.003297	0.019024	0.000032
30 生産用機械	0.000189	0.000306	0.002364	0.134179	0.000456	0.002615	0.002988	0.000502	0.002872	0.000000
31 業務用機械	0.000000	0.000022	0.003128	0.004008	0.020587	0.000153	0.000915	0.000287	0.000888	0.000048
32 電子部品	0.000000	0.000396	0.001964	0.011274	0.172056	0.225053	0.203804	0.394280	0.009701	0.000774
33 電気機械	0.000000	0.001539	0.067176	0.016285	0.007984	0.022364	0.065189	0.028025	0.031094	0.000742
34 情報通信機器	0.000000	0.000082	0.000109	0.000092	0.000000	0.000073	0.000062	0.032612	0.002393	0.000065
35 輸送機械	0.000000	0.000000	0.000000	0.000130	0.000000	0.000000	0.000000	0.000000	0.350759	0.000000
39 その他の製造工業製品	0.034791	0.000672	0.000727	0.001450	0.002851	0.004045	0.002628	0.005519	0.001583	0.046970
41 建設	0.004025	0.002361	0.001091	0.000962	0.001198	0.000856	0.000908	0.000215	0.000620	0.000807
46 電力・ガス・熱供給	0.020475	0.034394	0.018112	0.012787	0.018534	0.041492	0.013056	0.003369	0.014514	0.022928
47 水道	0.000972	0.000508	0.000182	0.000462	0.000342	0.001155	0.000471	0.000143	0.000313	0.000484
48 廃棄物処理	0.000000	0.000075	0.000145	0.000003	0.000000	0.000843	0.000166	0.000000	0.000424	0.000274
51 商業	0.087437	0.059717	0.058120	0.044063	0.044996	0.042899	0.048514	0.010679	0.042562	0.051875
53 金融・保険	0.004862	0.009064	0.003564	0.005198	0.009866	0.006468	0.004618	0.001505	0.006694	0.004921
55 不動産	0.001486	0.005836	0.002546	0.002925	0.001597	0.002167	0.002926	0.000860	0.001336	0.002436
57 運輸・郵便	0.039140	0.034170	0.023241	0.018433	0.017394	0.025782	0.022270	0.005662	0.018289	0.089276
59 情報通信	0.004673	0.007980	0.008220	0.012525	0.006387	0.010264	0.019747	0.006021	0.003495	0.004034
61 公務	0.000000	0.000000	0.000000	0.000000	0.000000	0.000000	0.000000	0.000000	0.000000	0.000000
63 教育・研究	0.000081	0.000575	0.000364	0.000422	0.000000	0.001105	0.000985	0.000215	0.000202	0.000032
64 医療・福祉	0.000000	0.000000	0.000000	0.000000	0.000000	0.000000	0.000000	0.000000	0.000000	0.000016
65 他に分類されない会員制団体	0.000378	0.000949	0.000837	0.001614	0.000969	0.001221	0.000693	0.000072	0.000421	0.000581
66 対事業所サービス	0.022204	0.023829	0.031060	0.040901	0.024579	0.055593	0.050781	0.009891	0.023220	0.037853
67 対個人サービス	0.000135	0.000045	0.000073	0.000055	0.000000	0.000232	0.000139	0.000000	0.000084	0.000097
68 事務用品	0.000216	0.000284	0.000255	0.000751	0.001084	0.000700	0.000679	0.000143	0.000301	0.000581
69 分類不明	0.001864	0.000919	0.005419	0.003024	0.002053	0.000813	0.001664	0.000573	0.003480	0.001097
70 内生部門計	0.712136	0.566005	0.642299	0.498901	0.442372	0.546615	0.550091	0.585436	0.735781	0.503953
71 家計外消費支出（行）	0.021420	0.016760	0.023386	0.020027	0.034160	0.012093	0.025189	0.025946	0.008549	0.018878
91 雇業者所得	0.181221	0.232980	0.158211	0.233853	0.416538	0.212088	0.171126	0.228354	0.143291	0.305037
92 営業余剰	-0.010805	0.040043	0.084561	0.111549	0.013345	-0.007347	-0.025827	0.040353	0.007459	0.071237
93 資本減耗引当	0.072364	0.110557	0.084634	0.131034	0.066382	0.230861	0.271669	0.111955	0.108621	0.063024
94 間接税（関税・輸入品商品税を除く。）	0.023662	0.033654	0.006910	0.004638	0.027203	0.005695	0.007752	0.007956	-0.003696	0.037869
95 （控除）経常補助金	0.000000	0.000000	0.000000	-0.000003	0.000000	-0.000003	0.000000	0.000000	-0.000003	0.000000
96 粗付加価値部門計	0.287864	0.433995	0.357701	0.501099	0.557628	0.453385	0.449909	0.414564	0.264219	0.496047
97 県内生産額	1.000000	1.000000	1.000000	1.000000	1.000000	1.000000	1.000000	1.000000	1.000000	1.000000

	41	46	47	48	51	53	55	57	59	61
	建設	電力・ガス・熱供給	水道	廃棄物処理	商業	金融・保険	不動産	運輸・郵便	情報通信	公務
01 農林漁業	0.000617	0.000000	0.000000	0.000000	0.000090	0.000000	0.000004	0.000085	0.000000	0.000038
06 鉱業	0.007439	0.318605	0.000000	0.000000	0.000000	0.000000	0.000000	0.000000	0.000000	0.000006
11 飲食料品	0.000000	0.000000	0.000000	0.000000	0.000130	0.000000	0.000000	0.000258	0.000000	0.000194
15 繊維製品	0.002240	0.000148	0.000826	0.002749	0.003849	0.001472	0.000028	0.001441	0.003531	0.003547
16 パルプ・紙・木製品	0.043128	0.000911	0.002374	0.005111	0.007431	0.003928	0.000407	0.004786	0.047302	0.001243
20 化学製品	0.003436	0.000500	0.012109	0.019230	0.000007	0.000015	0.000023	0.000416	0.004099	0.000831
21 石油・石炭製品	0.013419	0.056109	0.012040	0.013292	0.001985	0.000372	0.000342	0.142274	0.007916	0.006547
22 プラスチック・ゴム製品	0.020567	0.000000	0.034348	0.014866	0.005561	0.002336	0.000576	0.004266	0.007163	0.002086
25 窯業・土石製品	0.056828	0.000041	0.004248	0.000654	0.000211	0.000015	0.000072	0.000018	0.000027	0.000202
26 鉄鋼	0.018226	0.000000	0.000310	0.000000	0.000000	0.000000	0.000000	0.000211	0.000000	0.000012
27 非鉄金属	0.007403	0.000231	0.000361	0.000000	0.000012	0.000000	0.000000	0.000005	0.000141	0.000120
28 金属製品	0.083703	0.000369	0.001135	0.000200	0.002802	0.000077	0.000374	0.001223	0.007358	0.003565
29 はん用機械	0.005737	0.000000	0.007688	0.000000	0.000003	0.000000	0.000000	0.000074	0.000013	0.000304
30 生産用機械	0.000053	0.000000	0.000155	0.000000	0.000005	0.000000	0.000000	0.000045	0.000000	0.000012
31 業務用機械	0.000210	0.000000	0.000103	0.000067	0.001008	0.000015	0.000000	0.000040	0.000615	0.006603
32 電子部品	0.000210	0.000000	0.000000	0.000000	0.000020	0.000018	0.000000	0.000009	0.004412	0.001969
33 電気機械	0.011753	0.000007	0.000103	0.000000	0.000251	0.000000	0.000014	0.000274	0.001177	0.002034
34 情報通信機器	0.001424	0.000024	0.000034	0.000027	0.000398	0.000146	0.000048	0.000110	0.000858	0.001171
35 輸送機械	0.000000	0.000000	0.000000	0.000000	0.000000	0.000000	0.000000	0.010306	0.000000	0.006149
39 その他の製造工業製品	0.002390	0.012811	0.002511	0.005645	0.005607	0.013641	0.000042	0.001874	0.067799	0.008971
41 建設	0.000293	0.005640	0.034090	0.002175	0.002710	0.001283	0.012427	0.004351	0.002028	0.005688
46 電力・ガス・熱供給	0.003682	0.062694	0.045322	0.061667	0.028686	0.003673	0.003232	0.007770	0.006958	0.009869
47 水道	0.000488	0.000514	0.088768	0.011437	0.002198	0.001144	0.000566	0.004426	0.001493	0.002778
48 廃棄物処理	0.001264	0.008462	0.002511	0.000000	0.001611	0.002394	0.000004	0.002753	0.003800	0.029990
51 商業	0.042203	0.005471	0.021792	0.018202	0.014990	0.005006	0.001470	0.038539	0.010354	0.009909
53 金融・保険	0.012274	0.028462	0.004283	0.008167	0.015400	0.047104	0.070182	0.022147	0.004237	0.042018
55 不動産	0.004402	0.005764	0.002408	0.004164	0.033435	0.015649	0.022316	0.018616	0.016122	0.001345
57 運輸・郵便	0.051144	0.051653	0.021500	0.097084	0.070862	0.040348	0.003937	0.101145	0.029610	0.043324
59 情報通信	0.007651	0.008155	0.049243	0.014773	0.045651	0.049774	0.003777	0.010477	0.181551	0.024094
61 公務	0.000000	0.000000	0.000000	0.000000	0.000000	0.000000	0.000000	0.000000	0.000000	0.000000
63 教育・研究	0.000131	0.000428	0.000138	0.000147	0.000205	0.000179	0.000001	0.000371	0.002636	0.000026
64 医療・福祉	0.000000	0.000000	0.000464	0.000000	0.000042	0.000288	0.000010	0.001239	0.001281	0.000050
65 他に分類されない会員制団体	0.001067	0.002435	0.011060	0.003536	0.000600	0.003257	0.000393	0.001239	0.001860	0.000002
66 対事業所サービス	0.124566	0.067006	0.175972	0.063015	0.084450	0.112571	0.026772	0.154645	0.115656	0.077714
67 対個人サービス	0.000162	0.000062	0.000172	0.000080	0.000858	0.000135	0.000263	0.000326	0.009924	0.000420
68 事務用品	0.000777	0.000041	0.000671	0.004044	0.002286	0.002922	0.000244	0.001773	0.002129	0.002850
69 分類不明	0.012392	0.004015	0.010406	0.001922	0.006426	0.004143	0.004800	0.005343	0.006094	0.000819
70 内生部門計	0.541280	0.640560	0.547145	0.352252	0.339782	0.311901	0.152326	0.542874	0.548145	0.296500
71 家計外消費支出(行)	0.021174	0.009276	0.012023	0.025729	0.021783	0.031145	0.003921	0.013133	0.016001	0.010666
91 雇用者所得	0.338239	0.073484	0.159305	0.466044	0.421634	0.452286	0.049699	0.273258	0.151551	0.354882
92 営業余剰	0.026886	0.047979	0.092122	0.044132	0.110901	0.163762	0.401633	0.056921	0.145955	0.000000
93 資本減耗引当	0.039305	0.197142	0.176694	0.095683	0.072984	0.048459	0.342468	0.074611	0.112155	0.336278
94 間接税(関税・輸入品商品税を除く。)	0.036727	0.031728	0.048246	0.016161	0.033473	0.013000	0.050222	0.041162	0.026203	0.001675
95 (控除)経常補助金	-0.003611	-0.000169	-0.035535	0.000000	-0.000558	-0.020553	-0.000270	-0.001958	-0.000010	0.000000
96 粗付加価値部門計	0.458720	0.359440	0.452855	0.647748	0.660218	0.688099	0.847674	0.457126	0.451855	0.703500
97 県内生産額	1.000000	1.000000	1.000000	1.000000	1.000000	1.000000	1.000000	1.000000	1.000000	1.000000

		63	64	65	66	67	68	69	平均
		教育・研究	医療・福祉	他に分類されない 会員制団体	対事業所サー ビス	対個人サー ビス	事務用品	分類不明	
01	農林漁業	0.000747	0.002379	0.001834	0.000007	0.019652	0.000000	0.000000	0.018140
06	鉱業	0.000035	0.000000	0.000000	0.000000	-0.000015	0.000000	0.000062	0.010336
11	飲食物品	0.001870	0.006625	0.001577	0.000007	0.118304	0.000000	0.001201	0.019123
15	繊維製品	0.000414	0.003380	0.022332	0.002270	0.004265	0.017269	0.000683	0.003128
16	パルプ・紙・木製品	0.005900	0.005401	0.014636	0.003433	0.006006	0.433909	0.002175	0.014481
20	化学製品	0.008656	0.118770	0.002039	0.004068	0.006289	0.013867	0.012448	0.027664
21	石油・石炭製品	0.004371	0.002521	0.004679	0.001959	0.006699	0.000000	0.024668	0.013849
22	プラスチック・ゴム製品	0.005942	0.001991	0.010129	0.017309	0.002990	0.049303	0.007788	0.012006
25	窯業・土石製品	0.001965	0.000629	0.000394	0.002101	0.001397	0.005649	0.007581	0.006009
26	鉄鋼	0.000000	0.000001	0.000000	0.000156	0.000017	0.000000	0.009797	0.012363
27	非鉄金属	0.000098	0.001244	0.000189	0.000478	0.000348	0.000835	0.008471	0.006604
28	金属製品	0.000174	0.000302	0.002519	0.001056	0.002445	0.000385	0.004453	0.010493
29	はん用機械	0.000000	0.000000	0.000000	0.005302	0.000004	0.000000	0.000000	0.003514
30	生産用機械	0.000000	0.000000	0.000000	0.008765	0.000011	0.000000	0.000000	0.005379
31	業務用機械	0.000000	0.009029	0.000000	0.004160	0.001289	0.026706	0.000000	0.002030
32	電子部品	0.001258	0.000004	0.000000	0.008934	0.000002	0.023047	0.000000	0.012042
33	電気機械	0.000694	0.000144	0.000000	0.007439	0.000195	0.000000	0.001450	0.004824
34	情報通信機器	0.000165	0.000038	0.000103	0.001144	0.000191	0.000000	0.000000	0.000443
35	輸送機械	0.000032	0.000000	0.000000	0.051416	0.000015	0.000000	0.000000	0.015509
39	その他の製造工業製品	0.023717	0.003730	0.048262	0.007621	0.008267	0.138152	0.001823	0.008610
41	建設	0.003898	0.001899	0.001011	0.000716	0.001873	0.000000	0.000000	0.003153
46	電力・ガス・熱供給	0.022962	0.011025	0.004473	0.006830	0.033451	0.000000	0.011060	0.019059
47	水道	0.006176	0.004305	0.001851	0.000604	0.008100	0.000000	0.002423	0.003008
48	廃棄物処理	0.006592	0.003456	0.000051	0.000275	0.018684	0.000000	0.004971	0.004230
51	商業	0.016479	0.045326	0.036591	0.019093	0.070124	0.238493	0.014809	0.032221
53	金融・保険	0.002420	0.005581	0.056540	0.009736	0.007354	0.000000	0.004764	0.016655
55	不動産	0.013022	0.018484	0.023308	0.013212	0.019010	0.000000	0.045235	0.012582
57	運輸・郵便	0.037174	0.018369	0.048451	0.019811	0.049407	0.052257	0.085831	0.040121
59	情報通信	0.032237	0.015046	0.074964	0.053626	0.020128	0.000000	0.040368	0.024092
61	公務	0.000000	0.000000	0.000000	0.000000	0.000000	0.000000	0.246598	0.001176
63	教育・研究	0.000000	0.000097	0.000000	0.001016	0.000333	0.000000	0.000269	0.000321
64	医療・福祉	0.000037	0.015760	0.000034	0.000029	0.000067	0.000000	0.004474	0.001905
65	他に分類されない会員制団体	0.002590	0.000923	0.000000	0.002535	0.005837	0.000000	0.001761	0.001510
66	対事業所サービス	0.063580	0.056249	0.093988	0.121828	0.038385	0.000000	0.054991	0.067414
67	対個人サービス	0.001395	0.014688	0.002999	0.001038	0.010561	0.000000	0.002527	0.002812
68	事務用品	0.005058	0.002058	0.005142	0.001648	0.001911	0.000000	0.000104	0.001539
69	分類不明	0.006963	0.003849	0.003496	0.008282	0.001879	0.000128	0.000000	0.004796
70	内生部門計	0.276621	0.373303	0.461593	0.387904	0.465476	1.000000	0.602784	0.443141
71	家計外消費支出（行）	0.009342	0.010962	0.034551	0.015246	0.022530	0.000000	0.004163	0.014314
91	雇業者所得	0.495345	0.579340	0.450572	0.355668	0.287911	0.000000	0.012199	0.295736
92	営業余剰	0.016261	0.015348	-0.007729	0.084986	0.103022	0.000000	0.321783	0.091184
93	資本減耗引当	0.189680	0.033255	0.055358	0.109265	0.086138	0.000000	0.047327	0.130902
94	間接税（関税・輸入品商品税を除く。）	0.013250	0.007481	0.030764	0.046979	0.034929	0.000000	0.016901	0.029892
95	（控除）経常補助金	-0.000500	-0.019689	-0.025108	-0.000049	-0.000006	0.000000	-0.005157	-0.005170
96	粗付加価値部門計	0.723379	0.626697	0.538407	0.612096	0.534524	0.000000	0.397216	0.556859
97	県内生産額	1.000000	1.000000	1.000000	1.000000	1.000000	1.000000	1.000000	1.000000

(参考) 最終需要項目の商品別構成

	71	72	73	74	75	76	80	98	82
	家計外消費支出(列)	民間消費支出	一般政府消費支出	県内総固定資本形成(公的)	県内総固定資本形成(民間)	在庫純増	輸出	移出	最終需要計
01 農林漁業	0.004521	0.015455	0.000000	0.000000	0.004143	0.177552	0.005042	0.117395	0.030889
06 鉱業	-0.000359	-0.000018	0.000000	0.000000	0.000000	0.003527	0.000594	0.002015	0.000456
11 飲食料品	0.057942	0.102558	0.000000	0.000000	0.000000	0.005667	0.011968	0.149080	0.068915
15 繊維製品	0.007345	0.017145	0.000000	0.000030	0.004503	0.051918	0.001503	0.010632	0.009209
16 パルプ・紙・木製品	0.004784	0.001324	0.000008	0.000453	0.006476	-0.009314	0.001187	0.054854	0.012583
20 化学製品	0.011500	0.010721	0.000000	0.000000	0.000000	0.118421	0.034423	0.048613	0.017021
21 石油・石炭製品	0.001056	0.020765	0.000000	0.000000	0.000000	0.025761	0.000011	0.001310	0.007777
22 プラスチック・ゴム製品	0.001691	0.003455	0.000018	0.000000	0.000000	0.031983	0.041691	0.052077	0.015336
25 窯業・土石製品	0.000780	0.000634	0.000000	0.000000	0.000000	0.014307	0.006453	0.007732	0.002375
26 鉄鋼	0.000000	-0.000123	0.000000	0.000000	0.000000	-0.042129	0.002670	0.011583	0.002418
27 非鉄金属	0.000090	0.000703	0.000000	0.000000	0.000000	-0.017914	0.000582	0.015546	0.003418
28 金属製品	0.002009	0.000865	0.000010	0.000584	0.006571	0.101696	0.006466	0.051790	0.012496
29 はん用機械	0.000000	0.000053	0.000000	0.004961	0.037729	0.011216	0.011183	0.008964	0.007475
30 生産用機械	0.000000	0.000025	0.000000	0.003358	0.107165	0.101260	0.307851	0.047076	0.047729
31 業務用機械	0.000159	0.000361	0.000001	0.014495	0.074312	0.079027	0.000657	0.003216	0.010483
32 電子部品	0.000035	0.000572	0.000000	0.000000	0.000000	0.154724	0.048941	0.116160	0.028248
33 電気機械	0.004397	0.008446	0.000000	0.010852	0.048000	-0.013356	0.062903	0.039863	0.022417
34 情報通信機器	0.002478	0.012975	0.000000	0.032248	0.032788	0.017280	0.003182	0.003762	0.010916
35 輸送機械	0.000000	0.016979	0.000000	0.029419	0.083297	0.092224	0.224789	0.058160	0.047462
39 その他の製造工業製品	0.014606	0.010681	0.000000	0.003550	0.015181	0.020490	0.001957	0.016805	0.009631
41 建設	0.000000	0.000000	0.000000	0.711981	0.280686	0.000000	0.000000	0.000000	0.061231
46 電力・ガス・熱供給	0.000449	0.038588	0.000000	0.000000	0.000000	0.000000	0.001311	0.004972	0.014922
47 水道	0.000179	0.008840	-0.001290	0.000000	0.000000	0.000000	0.000414	0.000000	0.002963
48 廃棄物処理	0.000000	0.001835	0.016627	0.000000	0.000000	0.000000	0.000132	0.002013	0.004091
51 商業	0.110500	0.152810	0.000058	0.012542	0.067566	0.063134	0.048186	0.044056	0.077952
53 金融・保険	0.000021	0.055686	0.000000	0.000000	0.000000	0.000000	0.021402	0.001077	0.021862
55 不動産	0.000000	0.194407	0.000195	0.000000	0.001884	0.000000	0.000867	0.002350	0.070313
57 運輸・郵便	0.027632	0.031236	0.000708	0.002533	0.011590	0.020450	0.060545	0.037501	0.025804
59 情報通信	0.011990	0.036705	0.000291	0.035186	0.074538	-0.007926	0.010448	0.007228	0.025922
61 公務	0.000000	0.004130	0.279946	0.000000	0.000000	0.000000	0.000000	0.000000	0.052235
63 教育・研究	0.000000	0.027163	0.176333	0.130671	0.132757	0.000000	0.015174	0.008528	0.065579
64 医療・福祉	0.053193	0.065400	0.527095	0.000000	0.000000	0.000000	0.000001	0.006124	0.121024
65 他に分類されない会員制団体	0.000000	0.013693	0.000000	0.000000	0.000000	0.000000	0.000549	0.001717	0.005290
66 対事業所サービス	0.005343	0.020865	0.000000	0.007137	0.010814	0.000000	0.047299	0.020162	0.017050
67 対個人サービス	0.677661	0.125027	0.000000	0.000000	0.000000	0.000000	0.019544	0.041590	0.065253
68 事務用品	0.000000	0.000000	0.000000	0.000000	0.000000	0.000000	0.000000	0.000000	0.000000
69 分類不明	0.000000	0.000040	0.000000	0.000000	0.000000	0.000000	0.000075	0.006046	0.001252
70 内生部門計	1.000000	1.000000	1.000000	1.000000	1.000000	1.000000	1.000000	1.000000	1.000000

第15表 逆行列係数表 $[I - (I - \hat{M})A]^{-1}$

	01	06	11	15	16	20	21	22	25	26
	農林漁業	鉱業	飲食品	繊維製品	パルプ・紙・木製品	化学製品	石油・石炭製品	プラスチック・ゴム製品	窯業・土石製品	鉄鋼
01 農林漁業	1.119611	0.000153	0.215571	0.015329	0.080377	0.001778	0.000164	0.015765	0.000284	0.000048
06 鉱業	0.000365	1.000417	0.000498	0.000786	0.001869	0.001200	0.013981	0.001341	0.004844	0.000967
11 飲食品	0.034548	0.000055	1.052175	0.001056	0.003274	0.001891	0.000127	0.000584	0.000188	0.000009
15 繊維製品	0.000249	0.000221	0.000137	1.011515	0.000161	0.000087	0.000126	0.000488	0.000181	0.000033
16 パルプ・紙・木製品	0.006009	0.000947	0.003995	0.001690	1.052192	0.003254	0.000647	0.001797	0.002336	0.000277
20 化学製品	0.015469	0.001882	0.005647	0.024312	0.010362	1.071255	0.044474	0.050903	0.010678	0.000677
21 石油・石炭製品	0.001164	0.002866	0.000597	0.000483	0.000699	0.000410	1.001362	0.000494	0.001164	0.000585
22 プラスチック・ゴム製品	0.001825	0.000780	0.002673	0.001341	0.001142	0.002940	0.001290	1.020967	0.000709	0.000264
25 窯業・土石製品	0.001869	0.000413	0.001923	0.000485	0.001791	0.004361	0.029390	0.002314	1.079734	0.003595
26 鉄鋼	0.000054	0.000123	0.000090	0.000036	0.000348	0.000072	0.000158	0.000447	0.002130	1.051189
27 非鉄金属	0.000043	0.000053	0.000214	0.000037	0.000133	0.000873	0.000157	0.000304	0.000563	0.000101
28 金属製品	0.000696	0.003745	0.003617	0.000700	0.001691	0.002566	0.004350	0.005150	0.005437	0.000434
29 はん用機械	0.000006	0.000056	0.000006	0.000005	0.000012	0.000009	0.000013	0.000011	0.000031	0.000009
30 生産用機械	0.000038	0.000252	0.000045	0.000037	0.000031	0.000057	0.000184	0.000311	0.000155	0.000046
31 業務用機械	0.000037	0.000040	0.000027	0.000024	0.000017	0.000026	0.000027	0.000015	0.000034	0.000009
32 電子部品	0.000132	0.000288	0.000148	0.000132	0.000094	0.000192	0.000190	0.000101	0.000251	0.000059
33 電気機械	0.000072	0.000125	0.000059	0.000049	0.000046	0.000069	0.000076	0.000044	0.000113	0.000025
34 情報通信機器	0.000004	0.000008	0.000005	0.000004	0.000003	0.000007	0.000014	0.000004	0.000007	0.000002
35 輸送機械	0.000827	0.001416	0.000483	0.000337	0.000286	0.000461	0.000529	0.000257	0.000681	0.000160
39 その他の製造工業製品	0.000667	0.001191	0.002085	0.003187	0.002105	0.001436	0.001978	0.001877	0.002565	0.003823
41 建設	0.003732	0.004554	0.001763	0.002385	0.003287	0.002085	0.004047	0.002429	0.007141	0.002397
46 電力・ガス・熱供給	0.017154	0.018467	0.024545	0.039738	0.058402	0.050927	0.049552	0.067449	0.046272	0.044855
47 水道	0.001852	0.003724	0.003972	0.001356	0.001739	0.005574	0.020723	0.001206	0.002609	0.001294
48 廃棄物処理	0.001038	0.002289	0.001748	0.000711	0.000914	0.002864	0.000948	0.000819	0.003603	0.000501
51 商業	0.050812	0.027262	0.057372	0.072812	0.046701	0.040279	0.035395	0.034812	0.037437	0.021367
53 金融・保険	0.008365	0.026688	0.006615	0.014144	0.006613	0.007864	0.005150	0.003971	0.010907	0.004455
55 不動産	0.006452	0.014541	0.006846	0.007710	0.004660	0.006533	0.005518	0.004788	0.008747	0.003358
57 運輸・郵便	0.089208	0.447710	0.050183	0.037446	0.037318	0.031405	0.059042	0.018999	0.069154	0.021255
59 情報通信	0.006636	0.009677	0.007313	0.008467	0.005581	0.015276	0.007442	0.005253	0.009501	0.003435
61 公務	0.002323	0.001147	0.001082	0.000568	0.000545	0.000415	0.001590	0.000320	0.001134	0.000442
63 教育・研究	0.000113	0.000268	0.000183	0.000101	0.000152	0.000325	0.000132	0.000110	0.000322	0.000110
64 医療・福祉	0.000622	0.000591	0.000185	0.000082	0.000101	0.000100	0.000125	0.000047	0.000125	0.000041
65 他に分類されない会員制団体	0.001670	0.002061	0.001387	0.001090	0.000722	0.002077	0.001396	0.000563	0.001539	0.000793
66 対事業所サービス	0.030399	0.072697	0.036380	0.030490	0.021930	0.046545	0.048719	0.024981	0.064130	0.014105
67 対個人サービス	0.000264	0.000309	0.000331	0.000172	0.000159	0.000239	0.000170	0.000134	0.000199	0.000071
68 事務用品	0.000905	0.001491	0.000783	0.001170	0.000644	0.000512	0.000568	0.000277	0.001016	0.000303
69 分類不明	0.009420	0.004650	0.004390	0.002305	0.002209	0.001683	0.006446	0.001298	0.004598	0.001791
列和	1.414647	1.653158	1.495075	1.282294	1.348309	1.307644	1.346200	1.270632	1.380519	1.182886
影響力係数	1.063816	1.243177	1.124299	0.964287	1.013930	0.983350	1.012344	0.955517	1.038152	0.889532

	27	28	29	30	31	32	33	34	35	39
	非鉄金属	金属製品	はん用機械	生産用機械	業務用機械	電子部品	電気機械	情報通信機器	輸送機械	その他の製造工業製品
01 農林漁業	0.000138	0.000108	0.000067	0.000109	0.000146	0.000160	0.000131	0.000136	0.000156	0.005137
06 鉱業	0.000740	0.000718	0.000403	0.000300	0.000465	0.000923	0.000365	0.000212	0.000346	0.000554
11 飲食料品	0.000026	0.000020	0.000017	0.000019	0.000019	0.000034	0.000027	0.000014	0.000024	0.000281
15 繊維製品	0.000085	0.000089	0.000053	0.000204	0.000063	0.000359	0.000147	0.000174	0.000125	0.000422
16 パルプ・紙・木製品	0.001000	0.000941	0.000320	0.000459	0.000920	0.001057	0.000923	0.000898	0.000852	0.020318
20 化学製品	0.001456	0.001851	0.000494	0.001280	0.001769	0.003891	0.002087	0.001525	0.004150	0.010655
21 石油・石炭製品	0.000614	0.000488	0.000262	0.000181	0.000188	0.000350	0.000215	0.000099	0.000250	0.000639
22 プラスチック・ゴム製品	0.000594	0.000776	0.001535	0.003323	0.003639	0.002695	0.002112	0.003342	0.004531	0.006657
25 窯業・土石製品	0.008790	0.002644	0.002317	0.002061	0.008387	0.013777	0.003630	0.003160	0.001332	0.002624
26 鉄鋼	0.000089	0.019304	0.011129	0.005091	0.000663	0.000185	0.002318	0.001056	0.009172	0.000382
27 非鉄金属	1.047932	0.008528	0.004465	0.002364	0.003977	0.003232	0.003429	0.002150	0.002637	0.001002
28 金属製品	0.000727	1.014164	0.010152	0.008192	0.004057	0.002657	0.005259	0.005786	0.006406	0.001600
29 はん用機械	0.000009	0.000022	1.004653	0.001089	0.000156	0.000063	0.000131	0.000091	0.000499	0.000008
30 生産用機械	0.000065	0.000079	0.000363	1.017989	0.000121	0.000449	0.000492	0.000142	0.000444	0.000057
31 業務用機械	0.000023	0.000023	0.000330	0.000423	1.002033	0.000048	0.000122	0.000041	0.000110	0.000032
32 電子部品	0.000132	0.000292	0.001654	0.004568	0.063050	1.082501	0.075245	0.144298	0.004257	0.000474
33 電気機械	0.000056	0.000291	0.010491	0.002648	0.001502	0.003822	1.010412	0.004865	0.005154	0.000184
34 情報通信機器	0.000004	0.000007	0.000008	0.000008	0.000003	0.000008	0.000008	1.001475	0.000117	0.000007
35 輸送機械	0.000356	0.000334	0.000342	0.000409	0.000304	0.000556	0.000499	0.000176	1.059698	0.000556
39 その他の製造工業製品	0.007681	0.000669	0.000574	0.000729	0.001025	0.001440	0.001132	0.001448	0.000667	1.009849
41 建設	0.005012	0.003216	0.001718	0.001510	0.001824	0.001781	0.001602	0.000629	0.001161	0.001780
46 電力・ガス・熱供給	0.023244	0.035431	0.020008	0.014787	0.022078	0.044496	0.017803	0.010142	0.017162	0.025957
47 水道	0.001653	0.001034	0.000594	0.000849	0.000791	0.001836	0.001016	0.000508	0.000703	0.001285
48 廃棄物処理	0.000535	0.000628	0.000566	0.000358	0.000460	0.001495	0.000639	0.000307	0.000771	0.000875
51 商業	0.077013	0.052279	0.050557	0.039263	0.041365	0.041383	0.045293	0.015491	0.039287	0.048073
53 金融・保険	0.006759	0.009865	0.005055	0.006022	0.009754	0.008297	0.006213	0.002842	0.007184	0.007300
55 不動産	0.006088	0.009632	0.006045	0.005999	0.004665	0.006044	0.006658	0.002530	0.004174	0.007040
57 運輸・郵便	0.046158	0.039101	0.028218	0.022910	0.023601	0.033836	0.028780	0.011582	0.023284	0.088942
59 情報通信	0.007693	0.009153	0.009217	0.011941	0.007934	0.011887	0.017805	0.006562	0.005519	0.007201
61 公務	0.000613	0.000399	0.001208	0.000755	0.000567	0.000421	0.000547	0.000217	0.000842	0.000490
63 教育・研究	0.000171	0.000632	0.000439	0.000498	0.000145	0.001233	0.001117	0.000399	0.000275	0.000148
64 医療・福祉	0.000084	0.000073	0.000072	0.000061	0.000055	0.000071	0.000073	0.000029	0.000055	0.000151
65 他に分類されない会員制団体	0.000651	0.001169	0.001012	0.001722	0.001182	0.001578	0.001010	0.000353	0.000624	0.000904
66 対事業所サービス	0.031510	0.030448	0.033490	0.039699	0.030103	0.057023	0.051435	0.017815	0.026783	0.045677
67 対個人サービス	0.000283	0.000198	0.000225	0.000226	0.000150	0.000403	0.000369	0.000116	0.000189	0.000248
68 事務用品	0.000600	0.000604	0.000546	0.001035	0.001386	0.001100	0.001062	0.000370	0.000555	0.000997
69 分類不明	0.002485	0.001618	0.004897	0.003061	0.002299	0.001707	0.002216	0.000879	0.003414	0.001986
列和	1.281069	1.246830	1.213494	1.202143	1.240845	1.332801	1.292320	1.241859	1.232909	1.300492
影響力係数	0.963365	0.937618	0.912549	0.904013	0.933117	1.002268	0.971826	0.933879	0.927150	0.977971

	41	46	47	48	51	53	55	57	59	61
	建設	電力・ガス・熱供給	水道	廃棄物処理	商業	金融・保険	不動産	運輸・郵便	情報通信	公務
01 農林漁業	0.001240	0.000080	0.000275	0.000202	0.000310	0.000167	0.000051	0.000262	0.001088	0.000162
06 鉱業	0.000775	0.020628	0.001008	0.001181	0.000574	0.000115	0.000084	0.000293	0.000226	0.000258
11 飲食物品	0.000075	0.000020	0.000056	0.000038	0.000093	0.000033	0.000015	0.000115	0.000357	0.000085
15 繊維製品	0.000171	0.000040	0.000117	0.000193	0.000252	0.000123	0.000016	0.000129	0.000263	0.000234
16 パルプ・紙・木製品	0.008044	0.000548	0.001498	0.001627	0.002036	0.001510	0.000336	0.001464	0.010025	0.000907
20 化学製品	0.001774	0.000504	0.004257	0.005487	0.000336	0.000328	0.000108	0.000747	0.001853	0.000625
21 石油・石炭製品	0.000841	0.002468	0.000808	0.001101	0.000519	0.000270	0.000076	0.005616	0.000558	0.000531
22 プラスチック・ゴム製品	0.002891	0.000277	0.005181	0.002166	0.001007	0.000643	0.000208	0.001001	0.001424	0.000606
25 窯業・土石製品	0.035261	0.000463	0.004550	0.000758	0.000464	0.000280	0.000567	0.000630	0.000442	0.000537
26 鉄鋼	0.002067	0.000039	0.000155	0.000027	0.000043	0.000024	0.000036	0.000078	0.000076	0.000056
27 非鉄金属	0.001019	0.000049	0.000121	0.000025	0.000031	0.000022	0.000021	0.000037	0.000080	0.000049
28 金属製品	0.021880	0.000412	0.001416	0.000286	0.000973	0.000219	0.000416	0.000634	0.002336	0.001179
29 はん用機械	0.000157	0.000011	0.000234	0.000013	0.000012	0.000014	0.000006	0.000023	0.000016	0.000020
30 生産用機械	0.000140	0.000082	0.000216	0.000081	0.000096	0.000115	0.000034	0.000168	0.000127	0.000088
31 業務用機械	0.000075	0.000031	0.000089	0.000050	0.000144	0.000055	0.000015	0.000073	0.000124	0.000687
32 電子部品	0.000628	0.000251	0.000653	0.000297	0.000378	0.000437	0.000116	0.000526	0.002232	0.001106
33 電気機械	0.001968	0.000100	0.000300	0.000098	0.000157	0.000134	0.000063	0.000236	0.000353	0.000430
34 情報通信機器	0.000072	0.000006	0.000015	0.000007	0.000025	0.000014	0.000005	0.000015	0.000050	0.000059
35 輸送機械	0.001040	0.000686	0.001473	0.000755	0.000824	0.000925	0.000262	0.003098	0.000992	0.001753
39 その他の製造工業製品	0.001099	0.003136	0.001808	0.001868	0.002001	0.003696	0.000330	0.001072	0.015688	0.002494
41 建設	1.001299	0.006629	0.038362	0.003678	0.003999	0.020262	0.012944	0.005667	0.003097	0.006414
46 電力・ガス・熱供給	0.009030	1.060039	0.049492	0.059745	0.028937	0.005569	0.003827	0.011065	0.010709	0.012613
47 水道	0.001217	0.001246	1.098051	0.013280	0.003059	0.001757	0.000814	0.005802	0.002405	0.003835
48 廃棄物処理	0.001773	0.008625	0.003474	1.000923	0.002205	0.002687	0.000279	0.003175	0.004460	0.028060
51 商業	0.041090	0.009024	0.026430	0.021044	1.017355	0.008743	0.002930	0.038036	0.015308	0.012785
53 金融・保険	0.012788	0.025390	0.008317	0.010555	0.016446	1.038302	0.054442	0.021522	0.006964	0.033807
55 不動産	0.009695	0.009578	0.008601	0.008732	0.038313	0.019906	1.024520	0.024949	0.021948	0.004905
57 運輸・郵便	0.056744	0.063497	0.034491	0.095786	0.071268	0.043003	0.007856	1.099875	0.037590	0.047279
59 情報通信	0.011900	0.010185	0.044618	0.015066	0.035487	0.038945	0.005828	0.015076	1.126382	0.021090
61 公務	0.002662	0.001045	0.002650	0.000702	0.001541	0.001085	0.001055	0.001451	0.001562	1.000427
63 教育・研究	0.000308	0.000536	0.000449	0.000302	0.000397	0.000379	0.000059	0.000560	0.002870	0.000180
64 医療・福祉	0.000141	0.000119	0.000656	0.000161	0.000210	0.000419	0.000063	0.001399	0.001501	0.000155
65 他に分類されない会員制団体	0.001470	0.002716	0.011589	0.003785	0.001055	0.003429	0.000644	0.001766	0.002347	0.000535
66 対事業所サービス	0.107638	0.065883	0.161887	0.067327	0.080080	0.097481	0.028345	0.135051	0.106069	0.072082
67 対個人サービス	0.000398	0.000239	0.000750	0.000311	0.001117	0.000558	0.000315	0.000600	0.009264	0.000611
68 事務用品	0.001276	0.000457	0.001373	0.004484	0.002752	0.003422	0.000510	0.002408	0.002792	0.003360
69 分類不明	0.010795	0.004238	0.010746	0.002848	0.006247	0.004399	0.004276	0.005884	0.006335	0.001732
列和	1.351442	1.299273	1.526166	1.324989	1.320740	1.281274	1.151470	1.390501	1.399912	1.261737
影響力係数	1.016286	0.977055	1.147679	0.996393	0.993198	0.963520	0.865907	1.045659	1.052735	0.948828

	63	64	65	66	67	68	69	行和	感応度係数
	教育・研究	医療・福祉	他に分類されない会員制団体	対事業所サービス	対個人サービス	事務用品	分類不明		
01 農林漁業	0.001005	0.003013	0.002184	0.000201	0.024531	0.006124	0.000289	1.496551	1.125408
06 鉱業	0.000481	0.000301	0.000162	0.000186	0.000724	0.000308	0.000362	1.058958	0.796338
11 飲食料品	0.000604	0.002400	0.000612	0.000062	0.033493	0.000278	0.000462	1.133186	0.852157
15 繊維製品	0.000059	0.000227	0.001306	0.000168	0.000294	0.001052	0.000129	1.019690	0.766808
16 パルプ・紙・木製品	0.001939	0.001567	0.003905	0.001307	0.001909	0.076934	0.001116	1.217505	0.915566
20 化学製品	0.002681	0.032198	0.001086	0.001530	0.002459	0.005196	0.003947	1.329936	1.000114
21 石油・石炭製品	0.000441	0.000278	0.000491	0.000247	0.000663	0.000421	0.001483	1.029923	0.774503
22 プラスチック・ゴム製品	0.001057	0.000588	0.001683	0.002499	0.000804	0.006544	0.001371	1.093088	0.822004
25 窯業・土石製品	0.001585	0.000784	0.000556	0.001618	0.001240	0.003944	0.005019	1.233294	0.927439
26 鉄鋼	0.000032	0.000024	0.000041	0.000133	0.000039	0.000062	0.000896	1.107858	0.833110
27 非鉄金属	0.000041	0.000181	0.000056	0.000119	0.000069	0.000176	0.000941	1.085230	0.816094
28 金属製品	0.000299	0.000342	0.000928	0.000561	0.000986	0.000565	0.001646	1.122467	0.844096
29 はん用機械	0.000010	0.000009	0.000013	0.000150	0.000009	0.000006	0.000014	1.007596	0.757714
30 生産用機械	0.000072	0.000064	0.000106	0.001297	0.000060	0.000036	0.000092	1.024233	0.770225
31 業務用機械	0.000044	0.000932	0.000060	0.000461	0.000162	0.002642	0.000203	1.009288	0.758986
32 電子部品	0.000765	0.000293	0.000454	0.003848	0.000235	0.008681	0.000547	1.399506	1.052430
33 電気機械	0.000201	0.000102	0.000130	0.001346	0.000107	0.000083	0.000415	1.046332	0.786843
34 情報通信機器	0.000013	0.000007	0.000013	0.000060	0.000014	0.000006	0.000020	1.002105	0.753584
35 輸送機械	0.000600	0.000516	0.000873	0.009639	0.000538	0.000337	0.001086	1.094062	0.822736
39 その他の製造工業製品	0.005504	0.001310	0.010961	0.002438	0.002447	0.028272	0.001680	1.131930	0.851213
41 建設	0.004874	0.002879	0.002129	0.001408	0.003406	0.001355	0.002998	1.157252	0.870255
46 電力・ガス・熱供給	0.023848	0.014755	0.007688	0.008985	0.036472	0.012054	0.016347	2.019642	1.518773
47 水道	0.007293	0.005466	0.002700	0.001086	0.009932	0.001044	0.004371	1.217672	0.915691
48 廃棄物処理	0.006632	0.003902	0.000739	0.000742	0.018100	0.000686	0.012083	1.120614	0.842703
51 商業	0.018121	0.042009	0.035728	0.019865	0.064001	0.200172	0.020294	2.467187	1.855328
53 金融・保険	0.004963	0.007517	0.046320	0.010239	0.010452	0.004915	0.017169	1.494169	1.123617
55 不動産	0.016518	0.022712	0.029103	0.017302	0.024612	0.009021	0.051057	1.469498	1.105064
57 運輸・郵便	0.040703	0.024909	0.053622	0.024809	0.058556	0.066929	0.094896	3.129946	2.353724
59 情報通信	0.025500	0.014887	0.056544	0.041069	0.019303	0.008218	0.036207	1.699796	1.278249
61 公務	0.001552	0.000978	0.001038	0.001843	0.000743	0.000444	0.247019	1.283419	0.965133
63 教育・研究	1.000152	0.000215	0.000262	0.001160	0.000461	0.000127	0.000467	1.015759	0.763852
64 医療・福祉	0.000154	1.015568	0.000209	0.000151	0.000198	0.000114	0.004589	1.028547	0.773469
65 他に分類されない会員制団体	0.002754	0.001300	1.000608	0.002716	0.005861	0.000385	0.002153	1.068617	0.803601
66 対事業所サービス	0.059828	0.054047	0.089305	1.101321	0.048570	0.024918	0.076071	3.130263	2.353962
67 対個人サービス	0.001447	0.012372	0.003042	0.001317	1.008901	0.000262	0.002619	1.048578	0.788532
68 事務用品	0.005410	0.002447	0.005761	0.002072	0.002481	1.000719	0.001378	1.059027	0.796390
69 分類不明	0.006294	0.003964	0.004209	0.007473	0.003014	0.001799	1.001708	1.149314	0.864286
列和	1.243473	1.275061	1.364627	1.271426	1.385848	1.474827	1.613148		
影響力係数	0.935094	0.958848	1.026201	0.956114	1.042159	1.109072	1.213089		

第16表 最終需要項目別生産誘発額

(単位：100万円)

		71	72	73	74	75	76	80	98	
		家計外消費 支出(列)	民間 消費支出	一般政府 消費支出	県内総固定資 本形成(公 的)	県内総固定資 本形成(民 間)	在庫純増	輸出	移出	合計
01	農林漁業	3,043	74,854	2,966	380	4,831	3,988	7,359	324,339	421,759
06	鉱業	69	3,181	544	228	383	12	829	5,419	10,665
11	飲食品	5,010	108,023	2,284	50	264	164	10,275	309,848	435,918
15	繊維製品	89	3,632	328	51	384	76	1,295	20,882	26,738
16	パルプ・紙・木製品	348	5,171	2,366	2,297	4,820	-10	1,883	114,910	131,785
20	化学製品	916	19,690	29,022	610	1,285	865	31,226	114,217	197,831
21	石油・石炭製品	89	4,073	646	249	463	32	480	3,943	9,975
22	プラスチック・ゴム製品	128	3,559	1,138	831	1,417	117	34,372	105,212	146,774
25	窯業・土石製品	192	3,427	1,380	9,240	11,508	255	7,095	22,581	55,678
26	鉄鋼	7	187	57	559	951	-72	5,226	27,190	34,104
27	非鉄金属	11	460	191	278	496	-35	1,882	33,737	37,021
28	金属製品	184	2,773	949	5,790	9,291	676	8,847	105,321	133,831
29	はん用機械	1	47	20	87	1,111	8	8,869	17,353	27,495
30	生産用機械	8	249	119	208	16,072	343	237,645	91,633	346,277
31	業務用機械	25	510	1,145	540	8,156	195	659	6,305	17,535
32	電子部品	44	2,343	997	385	1,975	1,439	46,139	248,012	301,333
33	電気機械	112	4,775	351	1,150	9,114	-43	49,976	78,792	144,227
34	情報通信機器	18	1,995	37	551	1,683	20	2,442	7,206	13,952
35	輸送機械	75	11,662	1,464	2,144	16,384	401	181,222	118,868	332,220
39	その他の製造工業製品	680	12,750	3,884	921	5,461	111	2,551	35,618	61,976
41	建設	375	15,660	6,901	260,088	314,772	29	1,588	5,094	604,508
46	電力・ガス・熱供給	3,597	159,837	26,784	3,672	9,691	252	17,425	68,641	289,898
47	水道	931	41,245	6,508	675	1,807	22	1,740	5,212	58,140
48	廃棄物処理	1,515	16,954	44,491	800	1,890	13	1,240	8,034	74,935
51	商業	18,697	466,177	48,015	15,485	80,127	1,653	64,676	168,542	863,370
53	金融・保険	1,211	196,510	24,216	3,710	6,864	92	23,011	18,845	274,459
55	不動産	2,750	701,162	27,106	3,615	11,544	106	8,165	23,613	778,061
57	運輸・郵便	9,651	188,442	58,728	18,046	43,348	1,013	71,826	164,051	555,105
59	情報通信	3,361	126,978	30,560	13,025	65,997	-16	19,541	37,919	297,365
61	公務	98	16,663	476,153	783	1,294	13	688	4,683	500,375
63	教育・研究	49	84,627	275,974	44,022	136,859	3	11,903	17,117	570,556
64	医療・福祉	7,600	215,516	878,614	57	174	3	143	12,336	1,114,444
65	他に分類されない会員制団体	504	46,163	2,213	533	1,126	14	1,568	6,228	58,348
66	対事業所サービス	6,568	191,739	99,032	33,831	64,547	432	74,438	125,761	596,348
67	対個人サービス	80,101	345,040	11,401	245	878	3	15,294	80,867	533,828
68	事務用品	265	4,762	5,320	608	1,539	11	945	2,127	15,577
69	分類不明	396	11,583	6,046	3,176	5,249	52	2,788	18,991	48,281
	合計	148,719	3,092,414	2,077,951	428,921	843,755	12,238	957,249	2,559,446	10,120,692

第17表 最終需要項目別生産誘発係数

		71	72	73	74	75	76	80	98	平均
		家計外消費支出(列)	民間消費支出	一般政府消費支出	県内総固定資本形成(公的)	県内総固定資本形成(民間)	在庫純増	輸出	移出	
01	農林漁業	0.021004	0.022389	0.001749	0.001042	0.004331	0.158072	0.009712	0.170280	0.045102
06	鉱業	0.000477	0.000951	0.000321	0.000626	0.000343	0.000468	0.001095	0.002845	0.001140
11	飲食物品	0.034584	0.032311	0.001347	0.000136	0.000237	0.006495	0.013561	0.162672	0.046616
15	繊維製品	0.000617	0.001086	0.000194	0.000141	0.000344	0.002995	0.001709	0.010963	0.002859
16	パルプ・紙・木製品	0.002404	0.001547	0.001396	0.006302	0.004321	-0.000386	0.002485	0.060329	0.014093
20	化学製品	0.006322	0.005889	0.017117	0.001674	0.001152	0.034295	0.041212	0.059965	0.021155
21	石油・石炭製品	0.000612	0.001218	0.000381	0.000684	0.000415	0.001261	0.000634	0.002070	0.001067
22	プラスチック・ゴム製品	0.000886	0.001064	0.000671	0.002281	0.001271	0.004633	0.045364	0.055237	0.015696
25	窯業・土石製品	0.001327	0.001025	0.000814	0.025351	0.010316	0.010121	0.009364	0.011855	0.005954
26	鉄鋼	0.000045	0.000056	0.000033	0.001534	0.000853	-0.002841	0.006897	0.014275	0.003647
27	非鉄金属	0.000077	0.000138	0.000113	0.000763	0.000445	-0.001375	0.002483	0.017712	0.003959
28	金属製品	0.001271	0.000829	0.000560	0.015886	0.008329	0.026806	0.011677	0.055294	0.014311
29	はん用機械	0.000008	0.000014	0.000012	0.000239	0.000996	0.000304	0.011705	0.009110	0.002940
30	生産用機械	0.000056	0.000074	0.000070	0.000571	0.014408	0.013586	0.313646	0.048108	0.037030
31	業務用機械	0.000170	0.000153	0.000675	0.001482	0.007311	0.007744	0.000870	0.003310	0.001875
32	電子部品	0.000305	0.000701	0.000588	0.001056	0.001770	0.057019	0.060895	0.130208	0.032224
33	電気機械	0.000773	0.001428	0.000207	0.003155	0.008170	-0.001705	0.065959	0.041366	0.015423
34	情報通信機器	0.000123	0.000597	0.000022	0.001512	0.001509	0.000785	0.003223	0.003783	0.001492
35	輸送機械	0.000521	0.003488	0.000863	0.005882	0.014687	0.015901	0.239179	0.062406	0.035527
39	その他の製造工業製品	0.004697	0.003814	0.002291	0.002527	0.004895	0.004413	0.003366	0.018700	0.006628
41	建設	0.002591	0.004684	0.004070	0.713630	0.282179	0.001159	0.002096	0.002674	0.064644
46	電力・ガス・熱供給	0.024828	0.047809	0.015797	0.010074	0.008688	0.009976	0.022997	0.036037	0.031001
47	水道	0.006428	0.012337	0.003838	0.001851	0.001620	0.000863	0.002297	0.002736	0.006217
48	廃棄物処理	0.010454	0.005071	0.026240	0.002194	0.001694	0.000524	0.001636	0.004218	0.008013
51	商業	0.129065	0.139437	0.028318	0.042486	0.071830	0.065499	0.085359	0.088486	0.092326
53	金融・保険	0.008356	0.058778	0.014282	0.010179	0.006153	0.003659	0.030370	0.009894	0.029350
55	不動産	0.018984	0.209724	0.015986	0.009920	0.010349	0.004200	0.010776	0.012397	0.083203
57	運輸・郵便	0.066620	0.056365	0.034637	0.049513	0.038860	0.040132	0.094797	0.086128	0.059361
59	情報通信	0.023197	0.037980	0.018023	0.035739	0.059163	-0.000617	0.025791	0.019908	0.031799
61	公務	0.000673	0.004984	0.280826	0.002149	0.001160	0.000506	0.000908	0.002459	0.053509
63	教育・研究	0.000342	0.025313	0.162764	0.120787	0.122688	0.000135	0.015710	0.008987	0.061014
64	医療・福祉	0.052463	0.064463	0.518190	0.000157	0.000156	0.000127	0.000189	0.006477	0.119175
65	他に分類されない会員制団体	0.003476	0.013808	0.001305	0.001463	0.001009	0.000540	0.002069	0.003270	0.006240
66	対事業所サービス	0.045335	0.057351	0.058407	0.092826	0.057864	0.017137	0.098244	0.066026	0.063772
67	対個人サービス	0.552920	0.103204	0.006724	0.000672	0.000787	0.000103	0.020185	0.042456	0.057086
68	事務用品	0.001830	0.001424	0.003138	0.001670	0.001380	0.000427	0.001247	0.001117	0.001666
69	分類不明	0.002731	0.003464	0.003566	0.008715	0.004705	0.002052	0.003680	0.009970	0.005163
	合計	1.026573	0.924967	1.225535	1.176874	0.756388	0.485012	1.263386	1.343725	1.082276

第18表 最終需要項目別生産誘発依存度

	71	72	73	74	75	76	80	98	合計
	家計外消費支出(列)	民間消費支出	一般政府消費支出	県内総固定資本形成(公的)	県内総固定資本形成(民間)	在庫純増	輸出	移出	
01 農林漁業	0.007215	0.177480	0.007032	0.000901	0.011455	0.009457	0.017447	0.769014	1.000000
06 鉱業	0.006475	0.298230	0.051037	0.021380	0.035911	0.001108	0.077776	0.508083	1.000000
11 飲食料品	0.011493	0.247806	0.005240	0.000114	0.000605	0.000376	0.023571	0.710794	1.000000
15 繊維製品	0.003344	0.135833	0.012277	0.001925	0.014367	0.002827	0.048440	0.780988	1.000000
16 パルプ・紙・木製品	0.002643	0.039235	0.017956	0.017429	0.036573	-0.000074	0.014287	0.871952	1.000000
20 化学製品	0.004630	0.099529	0.146702	0.003084	0.006496	0.004374	0.157840	0.577345	1.000000
21 石油・石炭製品	0.008893	0.408298	0.064799	0.025006	0.046408	0.003190	0.048121	0.395285	1.000000
22 プラスチック・ゴム製品	0.000875	0.024246	0.007750	0.005665	0.009656	0.000796	0.234180	0.716832	1.000000
25 窯業・土石製品	0.003452	0.061547	0.024794	0.165946	0.206684	0.004586	0.127428	0.405564	1.000000
26 鉄鋼	0.000192	0.005476	0.001660	0.016396	0.027892	-0.002102	0.153228	0.797257	1.000000
27 非鉄金属	0.000303	0.012437	0.005168	0.007514	0.013396	-0.000937	0.050825	0.911294	1.000000
28 金属製品	0.001376	0.020717	0.007090	0.043262	0.069424	0.005054	0.066107	0.786970	1.000000
29 はん用機械	0.000043	0.001698	0.000724	0.003169	0.040400	0.000279	0.322562	0.631127	1.000000
30 生産用機械	0.000023	0.000718	0.000344	0.000601	0.046415	0.000990	0.686286	0.264623	1.000000
31 業務用機械	0.001404	0.029107	0.065313	0.030801	0.465101	0.011143	0.037578	0.359552	1.000000
32 電子部品	0.000146	0.007774	0.003307	0.001278	0.006554	0.004774	0.153116	0.823049	1.000000
33 電気機械	0.000777	0.033108	0.002430	0.007973	0.063191	-0.000298	0.346512	0.546308	1.000000
34 情報通信機器	0.001279	0.142962	0.002675	0.039494	0.120649	0.001420	0.175052	0.516469	1.000000
35 輸送機械	0.000227	0.035102	0.004406	0.006453	0.049316	0.001208	0.545489	0.357799	1.000000
39 その他の製造工業製品	0.010978	0.205721	0.062676	0.014862	0.088107	0.001796	0.041154	0.574705	1.000000
41 建設	0.000621	0.025905	0.011415	0.430248	0.520709	0.000048	0.002627	0.008427	1.000000
46 電力・ガス・熱供給	0.012407	0.551356	0.092391	0.012666	0.033429	0.000868	0.060106	0.236777	1.000000
47 水道	0.016016	0.709415	0.111941	0.011606	0.031073	0.000375	0.029929	0.089645	1.000000
48 廃棄物処理	0.020211	0.226246	0.593725	0.010670	0.025220	0.000176	0.016544	0.107208	1.000000
51 商業	0.021656	0.539950	0.055613	0.017935	0.092807	0.001914	0.074911	0.195214	1.000000
53 金融・保険	0.004411	0.715991	0.088231	0.013517	0.025009	0.000336	0.083842	0.068663	1.000000
55 不動産	0.003535	0.901166	0.034837	0.004647	0.014837	0.000136	0.010494	0.030348	1.000000
57 運輸・郵便	0.017386	0.339472	0.105797	0.032508	0.078090	0.001824	0.129392	0.295531	1.000000
59 情報通信	0.011301	0.427009	0.102768	0.043803	0.221939	-0.000052	0.065714	0.127518	1.000000
61 公務	0.000195	0.033302	0.951592	0.001565	0.002587	0.000026	0.001374	0.009359	1.000000
63 教育・研究	0.000087	0.148324	0.483692	0.077156	0.239870	0.000006	0.020863	0.030001	1.000000
64 医療・福祉	0.006820	0.193384	0.788388	0.000051	0.000156	0.000003	0.000128	0.011069	1.000000
65 他に分類されない会員制団体	0.008630	0.791162	0.037928	0.009141	0.019298	0.000233	0.026872	0.106735	1.000000
66 対事業所サービス	0.011013	0.321522	0.166063	0.056731	0.108238	0.000725	0.124823	0.210886	1.000000
67 対個人サービス	0.150050	0.646350	0.021358	0.000459	0.001644	0.000005	0.028649	0.151486	1.000000
68 事務用品	0.017023	0.305680	0.341544	0.039064	0.098809	0.000692	0.060655	0.136532	1.000000
69 分類不明	0.008194	0.239901	0.125234	0.065789	0.108713	0.001072	0.057755	0.393341	1.000000
平均	0.014695	0.305554	0.205317	0.042381	0.083369	0.001209	0.094583	0.252892	1.000000

第19表 最終需要項目別粗付加価値誘発額

(単位：100万円)

		71	72	73	74	75	76	80	98	
		家計外消費支出(列)	民間消費支出	一般政府消費支出	県内総固定資本形成(公的)	県内総固定資本形成(民間)	在庫純増	輸出	移出	合計
01	農林漁業	1,404	34,542	1,369	175	2,229	1,841	3,396	149,669	194,625
06	鉱業	26	1,216	208	87	146	5	317	2,071	4,077
11	飲食料品	1,945	41,944	887	19	102	64	3,990	120,311	169,263
15	繊維製品	40	1,636	148	23	173	34	583	9,405	12,042
16	パルプ・紙・木製品	133	1,978	905	879	1,844	-4	720	43,962	50,418
20	化学製品	423	9,090	13,398	282	593	399	14,415	52,728	91,329
21	石油・石炭製品	28	1,275	202	78	145	10	150	1,234	3,123
22	プラスチック・ゴム製品	55	1,513	484	354	603	50	14,615	44,737	62,409
25	窯業・土石製品	87	1,547	623	4,170	5,194	115	3,202	10,192	25,131
26	鉄鋼	2	48	14	142	242	-18	1,330	6,919	8,679
27	非鉄金属	3	133	55	80	143	-10	542	9,712	10,657
28	金属製品	80	1,203	412	2,513	4,032	294	3,840	45,709	58,082
29	はん用機械	0	17	7	31	397	3	3,172	6,207	9,835
30	生産用機械	4	125	60	104	8,054	172	119,084	45,917	173,519
31	業務用機械	14	285	639	301	4,548	109	367	3,516	9,778
32	電子部品	20	1,062	452	175	895	652	20,919	112,445	136,620
33	電気機械	50	2,148	158	517	4,100	-19	22,485	35,449	64,889
34	情報通信機器	7	827	15	228	698	8	1,013	2,987	5,784
35	輸送機械	20	3,081	387	566	4,329	106	47,882	31,407	87,779
39	その他の製造工業製品	338	6,324	1,927	457	2,709	55	1,265	17,668	30,743
41	建設	172	7,183	3,165	119,308	144,392	13	728	2,337	277,300
46	電力・ガス・熱供給	1,293	57,452	9,627	1,320	3,483	90	6,263	24,672	104,201
47	水道	422	18,678	2,947	306	818	10	788	2,360	26,329
48	廃棄物処理	981	10,982	28,819	518	1,224	9	803	5,204	48,539
51	商業	12,344	307,778	31,700	10,223	52,901	1,091	42,700	111,274	570,012
53	金融・保険	833	135,218	16,663	2,553	4,723	64	15,834	12,967	188,855
55	不動産	2,331	594,357	22,977	3,065	9,786	90	6,921	20,016	659,542
57	運輸・郵便	4,412	86,142	26,846	8,249	19,816	463	32,834	74,992	253,753
59	情報通信	1,518	57,376	13,809	5,886	29,821	-7	8,830	17,134	134,366
61	公務	69	11,723	334,974	551	911	9	484	3,295	352,014
63	教育・研究	36	61,218	199,633	31,845	99,001	2	8,611	12,382	412,728
64	医療・福祉	4,763	135,063	550,625	36	109	2	90	7,731	698,419
65	他に分類されない会員制団体	271	24,854	1,192	287	606	7	844	3,353	31,415
66	対事業所サービス	4,020	117,362	60,617	20,708	39,509	265	45,563	76,978	365,022
67	対個人サービス	42,816	184,432	6,094	131	469	1	8,175	43,226	285,344
68	事務用品	0	0	0	0	0	0	0	0	0
69	分類不明	157	4,601	2,402	1,262	2,085	21	1,108	7,544	19,178
	合計	81,118	1,924,413	1,334,439	217,428	450,832	5,995	443,862	1,177,712	5,635,799

第20表 最終需要項目別粗付加価値誘発係数

	71	72	73	74	75	76	80	98	平均
	家計外消費支出(列)	民間消費支出	一般政府消費支出	県内総固定資本形成(公的)	県内総固定資本形成(民間)	在庫純増	輸出	移出	
01 農林漁業	0.009693	0.010332	0.000807	0.000481	0.001999	0.072944	0.004482	0.078577	0.020813
06 鉱業	0.000182	0.000364	0.000123	0.000239	0.000131	0.000179	0.000419	0.001088	0.000436
11 飲食料品	0.013429	0.012546	0.000523	0.000053	0.000092	0.002522	0.005266	0.063164	0.018100
15 繊維製品	0.000278	0.000489	0.000087	0.000064	0.000155	0.001349	0.000770	0.004938	0.001288
16 パルプ・紙・木製品	0.000920	0.000592	0.000534	0.002411	0.001653	-0.000148	0.000951	0.023080	0.005392
20 化学製品	0.002919	0.002719	0.007902	0.000773	0.000532	0.015832	0.019026	0.027683	0.009766
21 石油・石炭製品	0.000192	0.000381	0.000119	0.000214	0.000130	0.000395	0.000198	0.000648	0.000334
22 プラスチック・ゴム製品	0.000377	0.000453	0.000285	0.000970	0.000540	0.001970	0.019289	0.023487	0.006674
25 窯業・土石製品	0.000599	0.000463	0.000367	0.011443	0.004656	0.004568	0.004227	0.005351	0.002687
26 鉄鋼	0.000011	0.000014	0.000008	0.000390	0.000217	-0.000723	0.001755	0.003633	0.000928
27 非鉄金属	0.000022	0.000040	0.000032	0.000220	0.000128	-0.000396	0.000715	0.005099	0.001140
28 金属製品	0.000552	0.000360	0.000243	0.006894	0.003615	0.011633	0.005068	0.023997	0.006211
29 はん用機械	0.000003	0.000005	0.000004	0.000086	0.000356	0.000109	0.004187	0.003259	0.001052
30 生産用機械	0.000028	0.000037	0.000035	0.000286	0.007220	0.006808	0.157168	0.024107	0.018556
31 業務用機械	0.000095	0.000085	0.000377	0.000826	0.004077	0.004318	0.000485	0.001846	0.001046
32 電子部品	0.000138	0.000318	0.000266	0.000479	0.000803	0.025851	0.027609	0.059034	0.014610
33 電気機械	0.000348	0.000643	0.000093	0.001420	0.003676	-0.000767	0.029676	0.018611	0.006939
34 情報通信機器	0.000051	0.000247	0.000009	0.000627	0.000626	0.000326	0.001336	0.001568	0.000619
35 輸送機械	0.000138	0.000922	0.000228	0.001554	0.003881	0.004201	0.063196	0.016489	0.009387
39 その他の製造工業製品	0.002330	0.001892	0.001136	0.001254	0.002428	0.002189	0.001670	0.009276	0.003288
41 建設	0.001189	0.002149	0.001867	0.327357	0.129441	0.000532	0.000961	0.001227	0.029654
46 電力・ガス・熱供給	0.008924	0.017184	0.005678	0.003621	0.003123	0.003586	0.008266	0.012953	0.011143
47 水道	0.002911	0.005587	0.001738	0.000838	0.000733	0.000391	0.001040	0.001239	0.002816
48 廃棄物処理	0.006772	0.003285	0.016997	0.001421	0.001097	0.000339	0.001060	0.002732	0.005191
51 商業	0.085211	0.092059	0.018696	0.028050	0.047423	0.043243	0.056356	0.058420	0.060955
53 金融・保険	0.005750	0.040445	0.009827	0.007004	0.004234	0.002518	0.020898	0.006808	0.020196
55 不動産	0.016093	0.177777	0.013551	0.008409	0.008772	0.003560	0.009134	0.010508	0.070529
57 運輸・郵便	0.030454	0.025766	0.015833	0.022634	0.017764	0.018345	0.043334	0.039371	0.027136
59 情報通信	0.010482	0.017162	0.008144	0.016149	0.026733	-0.000279	0.011654	0.008995	0.014369
61 公務	0.000474	0.003506	0.197561	0.001512	0.000816	0.000356	0.000638	0.001730	0.037643
63 教育・研究	0.000247	0.018311	0.117740	0.087375	0.088750	0.000098	0.011364	0.006501	0.044136
64 医療・福祉	0.032878	0.040399	0.324748	0.000098	0.000098	0.000080	0.000118	0.004059	0.074687
65 他に分類されない会員制団体	0.001871	0.007434	0.000703	0.000788	0.000543	0.000291	0.001114	0.001760	0.003359
66 対事業所サービス	0.027749	0.035104	0.035751	0.056819	0.035418	0.010489	0.060135	0.040414	0.039034
67 対個人サービス	0.295549	0.055165	0.003594	0.000359	0.000420	0.000055	0.010789	0.022694	0.030514
68 事務用品	0.000000	0.000000	0.000000	0.000000	0.000000	0.000000	0.000000	0.000000	0.000000
69 分類不明	0.001085	0.001376	0.001417	0.003462	0.001869	0.000815	0.001462	0.003960	0.002051
合計	0.559940	0.575608	0.787026	0.596579	0.404151	0.237580	0.585813	0.618306	0.602675

第21表 最終需要項目別粗付加価値誘発依存度

	71	72	73	74	75	76	80	98	合計
	家計外消費支出(列)	民間消費支出	一般政府消費支出	県内総固定資本形成(公的)	県内総固定資本形成(民間)	在庫純増	輸出	移出	
01 農林漁業	0.007215	0.177480	0.007032	0.000901	0.011455	0.009457	0.017447	0.769014	1.000000
06 鉱業	0.006475	0.298230	0.051037	0.021380	0.035911	0.001108	0.077776	0.508083	1.000000
11 飲食料品	0.011493	0.247806	0.005240	0.000114	0.000605	0.000376	0.023571	0.710794	1.000000
15 繊維製品	0.003344	0.135833	0.012277	0.001925	0.014367	0.002827	0.048440	0.780988	1.000000
16 パルプ・紙・木製品	0.002643	0.039235	0.017956	0.017429	0.036573	-0.000074	0.014287	0.871952	1.000000
20 化学製品	0.004630	0.099529	0.146702	0.003084	0.006496	0.004374	0.157840	0.577345	1.000000
21 石油・石炭製品	0.008893	0.408298	0.064799	0.025006	0.046408	0.003190	0.048121	0.395285	1.000000
22 プラスチック・ゴム製品	0.000875	0.024246	0.007750	0.005665	0.009656	0.000796	0.234180	0.716832	1.000000
25 窯業・土石製品	0.003452	0.061547	0.024794	0.165946	0.206684	0.004586	0.127428	0.405564	1.000000
26 鉄鋼	0.000192	0.005476	0.001660	0.016396	0.027892	-0.002102	0.153228	0.797257	1.000000
27 非鉄金属	0.000303	0.012437	0.005168	0.007514	0.013396	-0.000937	0.050825	0.911294	1.000000
28 金属製品	0.001376	0.020717	0.007090	0.043262	0.069424	0.005054	0.066107	0.786970	1.000000
29 はん用機械	0.000043	0.001698	0.000724	0.003169	0.040400	0.000279	0.322562	0.631127	1.000000
30 生産用機械	0.000023	0.000718	0.000344	0.000601	0.046415	0.000990	0.686286	0.264623	1.000000
31 業務用機械	0.001404	0.029107	0.065313	0.030801	0.465101	0.011143	0.037578	0.359552	1.000000
32 電子部品	0.000146	0.007774	0.003307	0.001278	0.006554	0.004774	0.153116	0.823049	1.000000
33 電気機械	0.000777	0.033108	0.002430	0.007973	0.063191	-0.000298	0.346512	0.546308	1.000000
34 情報通信機器	0.001279	0.142962	0.002675	0.039494	0.120649	0.001420	0.175052	0.516469	1.000000
35 輸送機械	0.000227	0.035102	0.004406	0.006453	0.049316	0.001208	0.545489	0.357799	1.000000
39 その他の製造工業製品	0.010978	0.205721	0.062676	0.014862	0.088107	0.001796	0.041154	0.574705	1.000000
41 建設	0.000621	0.025905	0.011415	0.430248	0.520709	0.000048	0.002627	0.008427	1.000000
46 電力・ガス・熱供給	0.012407	0.551356	0.092391	0.012666	0.033429	0.000868	0.060106	0.236777	1.000000
47 水道	0.016016	0.709415	0.111941	0.011606	0.031073	0.000375	0.029929	0.089645	1.000000
48 廃棄物処理	0.020211	0.226246	0.593725	0.010670	0.025220	0.000176	0.016544	0.107208	1.000000
51 商業	0.021656	0.539950	0.055613	0.017935	0.092807	0.001914	0.074911	0.195214	1.000000
53 金融・保険	0.004411	0.715991	0.088231	0.013517	0.025009	0.000336	0.083842	0.068663	1.000000
55 不動産	0.003535	0.901166	0.034837	0.004647	0.014837	0.000136	0.010494	0.030348	1.000000
57 運輸・郵便	0.017386	0.339472	0.105797	0.032508	0.078090	0.001824	0.129392	0.295531	1.000000
59 情報通信	0.011301	0.427009	0.102768	0.043803	0.221939	-0.000052	0.065714	0.127518	1.000000
61 公務	0.000195	0.033302	0.951592	0.001565	0.002587	0.000026	0.001374	0.009359	1.000000
63 教育・研究	0.000087	0.148324	0.483692	0.077156	0.239870	0.000006	0.020863	0.030001	1.000000
64 医療・福祉	0.006820	0.193384	0.788388	0.000051	0.000156	0.000003	0.000128	0.011069	1.000000
65 他に分類されない会員制団体	0.008630	0.791162	0.037928	0.009141	0.019298	0.000233	0.026872	0.106735	1.000000
66 対事業所サービス	0.011013	0.321522	0.166063	0.056731	0.108238	0.000725	0.124823	0.210886	1.000000
67 対個人サービス	0.150050	0.646350	0.021358	0.000459	0.001644	0.000005	0.028649	0.151486	1.000000
68 事務用品	0.000000	0.000000	0.000000	0.000000	0.000000	0.000000	0.000000	0.000000	0.000000
69 分類不明	0.008194	0.239901	0.125234	0.065789	0.108713	0.001072	0.057755	0.393341	1.000000
平均	0.014393	0.341462	0.236779	0.038580	0.079994	0.001064	0.078758	0.208970	1.000000

第22表 最終需要項目別移輸入誘発額

(単位：100万円)

		71	72	73	74	75	76	80	98	
		家計外消費支出(列)	民間消費支出	一般政府消費支出	県内総固定資本形成(公的)	県内総固定資本形成(民間)	在庫純増	輸出	移出	合計
01	農林漁業	794	19,524	773	99	1,260	1,040	923	26,273	50,686
06	鉱業	1,064	48,989	8,384	3,512	5,899	182	5,845	24,331	98,205
11	飲食料品	14,097	303,952	6,427	139	743	461	3,397	72,846	402,063
15	繊維製品	1,522	61,838	5,589	876	6,540	1,287	2,659	10,728	91,040
16	パルプ・紙・木製品	1,747	25,937	11,870	11,522	24,177	-49	4,935	52,306	132,446
20	化学製品	2,792	60,028	88,480	1,860	3,918	2,638	15,682	65,918	241,316
21	石油・石炭製品	2,409	110,616	17,555	6,775	12,573	864	12,820	39,300	202,912
22	プラスチック・ゴム製品	949	26,293	8,405	6,143	10,472	864	20,558	44,465	118,148
25	窯業・土石製品	146	2,599	1,047	7,008	8,728	194	1,673	5,956	27,350
26	鉄鋼	74	2,118	642	6,342	10,789	-813	36,324	58,156	113,632
27	非鉄金属	100	4,082	1,696	2,466	4,397	-308	12,772	36,580	61,785
28	金属製品	542	8,168	2,795	17,057	27,371	1,993	11,631	19,664	89,222
29	はん用機械	48	1,869	797	3,490	44,485	307	15,852	11,126	77,973
30	生産用機械	53	1,645	788	1,376	106,312	2,268	29,045	13,003	154,490
31	業務用機械	228	4,726	10,604	5,001	75,511	1,809	1,490	1,664	101,032
32	電子部品	87	4,615	1,963	758	3,890	2,834	17,841	52,709	84,697
33	電気機械	620	26,428	1,940	6,364	50,442	-238	12,815	15,847	114,218
34	情報通信機器	378	42,221	790	11,664	35,632	419	663	842	92,609
35	輸送機械	396	61,264	7,690	11,263	86,071	2,108	57,281	42,495	268,568
39	その他の製造工業製品	2,752	51,576	15,713	3,726	22,089	450	4,319	14,599	115,224
41	建設	0	0	0	0	0	0	0	0	0
46	電力・ガス・熱供給	547	24,325	4,076	559	1,475	38	2,501	9,005	42,527
47	水道	0	5	1	0	0	0	0	1	7
48	廃棄物処理	131	1,466	3,847	69	163	1	99	363	6,139
51	商業	4,824	120,275	12,388	3,995	20,673	426	7,267	21,834	191,682
53	金融・保険	466	75,589	9,315	1,427	2,640	36	2,614	6,460	98,546
55	不動産	24	6,167	238	32	102	1	66	168	6,798
57	運輸・郵便	2,034	39,706	12,374	3,802	9,134	213	5,468	19,516	92,248
59	情報通信	2,302	86,992	20,936	8,924	45,214	-11	7,964	16,546	188,868
61	公務	0	0	0	0	0	0	0	0	0
63	教育・研究	4	7,162	23,356	3,726	11,583	0	34	74	45,940
64	医療・福祉	252	7,147	29,138	2	6	0	5	22	36,572
65	他に分類されない会員制団体	59	5,405	259	62	132	2	135	346	6,400
66	対事業所サービス	3,086	90,107	46,539	15,899	30,334	203	18,140	41,053	245,361
67	対個人サービス	19,093	82,246	2,718	58	209	1	116	393	104,834
68	事務用品	0	0	0	0	0	0	0	0	0
69	分類不明	129	3,775	1,971	1,035	1,711	17	890	2,436	11,965
	合計	63,751	1,418,855	361,107	147,030	664,673	19,237	313,823	727,027	3,715,503

第23表 最終需要項目別移輸入誘発係数

	71	72	73	74	75	76	80	98	平均
	家計外消費支出(列)	民間消費支出	一般政府消費支出	県内総固定資本形成(公的)	県内総固定資本形成(民間)	在庫純増	輸出	移出	
01 農林漁業	0.005478	0.005840	0.000456	0.000272	0.001130	0.041229	0.001218	0.013793	0.005420
06 鉱業	0.007342	0.014653	0.004944	0.009636	0.005288	0.007211	0.007714	0.012774	0.010502
11 飲食料品	0.097312	0.090915	0.003791	0.000383	0.000666	0.018275	0.004483	0.038245	0.042995
15 繊維製品	0.010508	0.018496	0.003296	0.002404	0.005863	0.050998	0.003510	0.005632	0.009736
16 パルプ・紙・木製品	0.012061	0.007758	0.007001	0.031613	0.021674	-0.001939	0.006513	0.027461	0.014163
20 化学製品	0.019274	0.017955	0.052184	0.005104	0.003512	0.104554	0.020697	0.034608	0.025806
21 石油・石炭製品	0.016631	0.033086	0.010354	0.018589	0.011271	0.034249	0.016920	0.020632	0.021699
22 プラスチック・ゴム製品	0.006549	0.007864	0.004957	0.016855	0.009387	0.034230	0.027133	0.023345	0.012634
25 窯業・土石製品	0.001006	0.000777	0.000617	0.019227	0.007824	0.007676	0.002208	0.003127	0.002925
26 鉄鋼	0.000512	0.000634	0.000379	0.017401	0.009671	-0.032221	0.047941	0.030532	0.012151
27 非鉄金属	0.000687	0.001221	0.001000	0.006767	0.003942	-0.012187	0.016856	0.019205	0.006607
28 金属製品	0.003745	0.002443	0.001649	0.046800	0.024537	0.078969	0.015351	0.010324	0.009541
29 はん用機械	0.000328	0.000559	0.000470	0.009575	0.039878	0.012155	0.020922	0.005841	0.008338
30 生産用機械	0.000369	0.000492	0.000465	0.003775	0.095304	0.089869	0.038334	0.006827	0.016521
31 業務用機械	0.001574	0.001413	0.006254	0.013721	0.067692	0.071696	0.001967	0.000874	0.010804
32 電子部品	0.000600	0.001380	0.001158	0.002081	0.003488	0.112318	0.023546	0.027672	0.009057
33 電気機械	0.004279	0.007905	0.001144	0.017463	0.045219	-0.009435	0.016913	0.008320	0.012214
34 情報通信機器	0.002608	0.012629	0.000466	0.032003	0.031942	0.016622	0.000875	0.000442	0.009903
35 輸送機械	0.002737	0.018325	0.004535	0.030902	0.077159	0.083537	0.075600	0.022310	0.028720
39 その他の製造工業製品	0.018999	0.015427	0.009267	0.010224	0.019802	0.017850	0.005700	0.007664	0.012322
41 建設	0.000000	0.000000	0.000000	0.000000	0.000000	0.000000	0.000000	0.000000	0.000000
46 電力・ガス・熱供給	0.003778	0.007276	0.002404	0.001533	0.001322	0.001518	0.003300	0.004728	0.004548
47 水道	0.000001	0.000001	0.000000	0.000000	0.000000	0.000000	0.000000	0.000000	0.000001
48 廃棄物処理	0.000904	0.000438	0.002269	0.000190	0.000146	0.000045	0.000130	0.000191	0.000656
51 商業	0.033299	0.035975	0.007306	0.010962	0.018532	0.016899	0.009591	0.011463	0.020498
53 金融・保険	0.003214	0.022609	0.005494	0.003915	0.002367	0.001408	0.003450	0.003392	0.010538
55 不動産	0.000167	0.001845	0.000141	0.000087	0.000091	0.000037	0.000087	0.000088	0.000727
57 運輸・郵便	0.014037	0.011876	0.007298	0.010433	0.008188	0.008456	0.007217	0.010246	0.009865
59 情報通信	0.015892	0.026020	0.012348	0.024485	0.040533	-0.000423	0.010511	0.008687	0.020197
61 公務	0.000000	0.000000	0.000000	0.000000	0.000000	0.000000	0.000000	0.000000	0.000000
63 教育・研究	0.000029	0.002142	0.013775	0.010223	0.010383	0.000011	0.000045	0.000039	0.004913
64 医療・福祉	0.001740	0.002138	0.017185	0.000005	0.000005	0.000004	0.000006	0.000012	0.003911
65 他に分類されない会員制団体	0.000407	0.001617	0.000153	0.000171	0.000118	0.000063	0.000178	0.000182	0.000684
66 対事業所サービス	0.021305	0.026952	0.027448	0.043623	0.027193	0.008053	0.023941	0.021553	0.026238
67 対個人サービス	0.131798	0.024600	0.001603	0.000160	0.000188	0.000024	0.000153	0.000206	0.011211
68 事務用品	0.000000	0.000000	0.000000	0.000000	0.000000	0.000000	0.000000	0.000000	0.000000
69 分類不明	0.000890	0.001129	0.001162	0.002841	0.001534	0.000669	0.001175	0.001279	0.001280
合計	0.440060	0.424392	0.212974	0.403421	0.595849	0.762420	0.414187	0.381694	0.397325

第24表 最終需要項目別移輸入誘発依存度

	71	72	73	74	75	76	80	98	合計
	家計外消費支出(列)	民間消費支出	一般政府消費支出	県内総固定資本形成(公的)	県内総固定資本形成(民間)	在庫純増	輸出	移出	
01 農林漁業	0.015658	0.385185	0.015261	0.001954	0.024861	0.020524	0.018209	0.518348	1.000000
06 鉱業	0.010831	0.498843	0.085368	0.035761	0.060068	0.001853	0.059518	0.247758	1.000000
11 飲食物品	0.035063	0.755982	0.015986	0.000347	0.001847	0.001147	0.008448	0.181180	1.000000
15 繊維製品	0.016721	0.679241	0.061392	0.009626	0.071841	0.014134	0.029211	0.117833	1.000000
16 パルプ・紙・木製品	0.013192	0.195832	0.089625	0.086991	0.182544	-0.000369	0.037260	0.394925	1.000000
20 化学製品	0.011571	0.248754	0.366655	0.007708	0.016236	0.010932	0.064984	0.273162	1.000000
21 石油・石炭製品	0.011874	0.545144	0.086517	0.033388	0.061963	0.004259	0.063178	0.193678	1.000000
22 プラスチック・ゴム製品	0.008030	0.222543	0.071136	0.051992	0.088631	0.007310	0.174004	0.376353	1.000000
25 窯業・土石製品	0.005330	0.095028	0.038281	0.256219	0.319118	0.007081	0.061173	0.217769	1.000000
26 鉄鋼	0.000652	0.018639	0.005651	0.055812	0.094943	-0.007155	0.319663	0.511794	1.000000
27 非鉄金属	0.001611	0.066066	0.027455	0.039915	0.071164	-0.004977	0.206713	0.592054	1.000000
28 金属製品	0.006080	0.091545	0.031328	0.191170	0.306779	0.022332	0.130365	0.220399	1.000000
29 はん用機械	0.000610	0.023972	0.010218	0.044755	0.570512	0.003933	0.203306	0.142695	1.000000
30 生産用機械	0.000346	0.010646	0.005101	0.008905	0.688149	0.014678	0.188008	0.084166	1.000000
31 業務用機械	0.002257	0.046774	0.104955	0.049496	0.747392	0.017906	0.014748	0.016472	1.000000
32 電子部品	0.001026	0.054483	0.023179	0.008954	0.045933	0.033460	0.210643	0.622321	1.000000
33 電気機械	0.005427	0.231383	0.016984	0.055721	0.441626	-0.002084	0.112196	0.138747	1.000000
34 情報通信機器	0.004080	0.455910	0.008530	0.125946	0.384753	0.004529	0.007160	0.009091	1.000000
35 輸送機械	0.001476	0.228114	0.028633	0.041936	0.320482	0.007848	0.213282	0.158228	1.000000
39 その他の製造工業製品	0.023887	0.447612	0.136371	0.032338	0.191704	0.003909	0.037480	0.126700	1.000000
41 建設	0.000000	0.000000	0.000000	0.000000	0.000000	0.000000	0.000000	0.000000	0.000000
46 電力・ガス・熱供給	0.012871	0.572000	0.095851	0.013140	0.034681	0.000901	0.058803	0.211753	1.000000
47 水道	0.016103	0.713267	0.112549	0.011669	0.031242	0.000377	0.024661	0.090132	1.000000
48 廃棄物処理	0.021331	0.238782	0.626621	0.011261	0.026618	0.000186	0.016052	0.059148	1.000000
51 商業	0.025167	0.627471	0.064628	0.020842	0.107850	0.002224	0.037911	0.113907	1.000000
53 金融・保険	0.004725	0.767042	0.094523	0.014480	0.026792	0.000360	0.026524	0.065553	1.000000
55 不動産	0.003558	0.907152	0.035069	0.004677	0.014935	0.000137	0.009713	0.024757	1.000000
57 運輸・郵便	0.022044	0.430429	0.134143	0.041218	0.099013	0.002313	0.059278	0.211561	1.000000
59 情報通信	0.012190	0.460596	0.110851	0.047248	0.239396	-0.000057	0.042169	0.087606	1.000000
61 公務	0.000000	0.000000	0.000000	0.000000	0.000000	0.000000	0.000000	0.000000	0.000000
63 教育・研究	0.000091	0.155905	0.508412	0.081099	0.252129	0.000006	0.000749	0.001609	1.000000
64 医療・福祉	0.006892	0.195430	0.796727	0.000052	0.000158	0.000003	0.000129	0.000610	1.000000
65 他に分類されない会員制団体	0.009212	0.844528	0.040487	0.009757	0.020600	0.000249	0.021074	0.054092	1.000000
66 対事業所サービス	0.012579	0.367241	0.189677	0.064798	0.123629	0.000828	0.073931	0.167317	1.000000
67 対個人サービス	0.182130	0.784536	0.025924	0.000557	0.001995	0.000006	0.001104	0.003748	1.000000
68 事務用品	0.000000	0.000000	0.000000	0.000000	0.000000	0.000000	0.000000	0.000000	0.000000
69 分類不明	0.010778	0.315544	0.164722	0.086533	0.142991	0.001411	0.074412	0.203610	1.000000
平均	0.017158	0.381874	0.097189	0.039572	0.178892	0.005178	0.084463	0.195674	1.000000

<部門分類表>

平成27年（2015年）熊本県産業連関表 部門分類表

(注) 1 基本分類の部門名欄の★印は、次の区分により、生産活動主体分類を示す。

★★★★非市場生産者（一般政府）

★★★非市場生産者（対家計民間非営利団体）

2 Pは仮設部門を示す。

1 内生部門

基本分類（行509部門×列391部門）			統合分類					
分類コード		部門名	統合小分類（187部門）		統合中分類（105部門）		統合大分類（37部門）	
列部門	行部門		分類コード	部門名	分類コード	部門名	分類コード	部門名
0111-01	0111-011 0111-012	米 米 稲わら	0111	穀類	011	耕種農業	01	農林漁業
0111-02	0111-021 0111-022	麦類 小麦 大麦						
0112-01	0112-011 0112-012	いも類 かんしょ ばれいしょ	0112	いも・豆類				
0112-02	0112-021 0112-029	豆類 大豆 その他の豆類						
0113-01 0113-02	0113-001	野菜 野菜（露地） 野菜（施設）	0113	野菜				
0114-01	0114-011	果実	0114	果実				
0115-01	0115-011	砂糖原料作物	0115	その他の食用作物				
0115-02	0115-021 0115-029	飲料用作物 コーヒー豆・カカオ豆（輸入） その他の飲料用作物						
0115-09	0115-091 0115-099	その他の食用耕種作物 雑穀 他に分類されない食用耕種作物						
0116-01 0116-02 0116-03 0116-09	0116-011 0116-021 0116-031 0116-091 0116-092 0116-093 0116-099	飼料作物 種苗 花き・花木類 その他の非食用耕種作物 葉たばこ 生ゴム（輸入） 綿花（輸入） 他に分類されない非食用耕種作物						
0121-01	0121-011 0121-019	酪農 生乳 その他の酪農生産物	0121	畜産	012	畜産		
0121-02	0121-021	肉用牛						
0121-03	0121-031	豚						
0121-04	0121-041	鶏卵						
0121-05	0121-051	肉鶏						
0121-09	0121-099	その他の畜産						
0131-01	0131-011	獣医薬業	0131	農業サービス	013	農業サービス		
0131-02	0131-021	農業サービス（獣医薬業を除く。）						
0151-01	0151-011	育林	0151	育林	015	林業		
0152-01	0152-011	素材	0152	素材				
0153-01	0153-011	特用林産物（狩猟業を含む。）	0153	特用林産物				
0171-01	0171-011	海面漁業	0171	海面漁業	017	漁業		
0171-02	0171-021	海面養殖業						
0172-01 0172-02	0172-001	内水面漁業・養殖業 内水面漁業 内水面養殖業	0172	内水面漁業				
0611-01	0611-011 0611-012 0611-013	石炭・原油・天然ガス 石炭 原油 天然ガス	0611	石炭・原油・天然ガス	061	石炭・原油・天然ガス	06	鉱業
0621-01	0621-011	砂利・採石						
0621-02	0621-021	砕石						
0629-09	0629-091 0629-092 0629-093 0629-094 0629-099	その他の鉱物 鉄鉱石 非鉄金属鉱物 石灰石 窯業原料鉱物（石灰石を除く。） 他に分類されない鉱物						

基本分類 (行509部門×列391部門)			統合分類					
			統合小分類 (187部門)		統合中分類 (105部門)		統合大分類 (37部門)	
分類コード		部門名	分類コード	部門名	分類コード	部門名	分類コード	部門名
列部門	行部門							
1111-01	1111-011 1111-012 1111-013 1111-014 1111-015	食肉 牛肉 豚肉 鶏肉 その他の食肉 と畜副産物(肉鶏処理副産物を含む。)	1111	畜産食料品	111	食料品	11	飲食料品
1111-02	1111-021 1111-022	酪農品 飲用牛乳 乳製品						
1111-09	1111-099	その他の畜産食料品						
1112-01	1112-011	冷凍魚介類	1112	水産食料品				
1112-02	1112-021	塩・干・くん製品						
1112-03	1112-031	水産びん・かん詰						
1112-04	1112-041	ねり製品						
1112-09	1112-099	その他の水産食料品						
1113-01	1113-011 1113-019	精穀 精米 その他の精穀	1113	精穀・製粉				
1113-02	1113-021 1113-029	製粉 小麦粉 その他の製粉						
1114-01	1114-011	めん類	1114	めん・パン・菓子類				
1114-02	1114-021	パン類						
1114-03	1114-031	菓子類						
1115-01	1115-011	農産保存食料品	1115	農産保存食料品				
1116-01	1116-011 1116-019	砂糖 精製糖 その他の砂糖・副産物	1116	砂糖・油脂・調味料類				
1116-02	1116-021	でん粉						
1116-03	1116-031	ぶどう糖・水あめ・異性化糖						
1116-04	1116-041 1116-042 1116-043 1116-044	動植物油脂 植物油脂 動物油脂 加工油脂 植物原油かす						
1116-05	1116-051	調味料						
1119-01	1119-011	冷凍調理食品	1119	その他の食料品				
1119-02	1119-021	レトルト食品						
1119-03	1119-031	そう菜・すし・弁当						
1119-09	1119-099	その他の食料品						
1121-01	1121-011	清酒	1121	酒類	112	飲料		
1121-02	1121-021	ビール類						
1121-03	1121-031	ウイスキー類						
1121-09	1121-099	その他の酒類						
1129-01	1129-011	茶・コーヒー	1129	その他の飲料				
1129-02	1129-021	清涼飲料						
1129-03	1129-031	製氷						
1131-01	1131-011	飼料	1131	飼料・有機質肥料(別掲を除く。)	113	飼料・有機質肥料(別掲を除く。)		
1131-02	1131-021	有機質肥料(別掲を除く。)						
1141-01	1141-011	たばこ	1141	たばこ				
1511-01	1511-011	紡績糸	1511	紡績糸	151	繊維工業製品	15	繊維製品
1512-01	1512-011	綿・スフ織物(合繊短繊維織物を含む。)	1512	織物				
1512-02	1512-021	絹・人絹織物(合繊長繊維織物を含む。)						
1512-09	1512-099	その他の織物						
1513-01	1513-011	ニット生地	1513	ニット生地				
1514-01	1514-011	染色整理	1514	染色整理				
1519-09	1519-091 1519-099	その他の繊維工業製品 絹・網 他に分類されない繊維工業製品	1519	その他の繊維工業製品				
1521-01	1521-011	織物製衣服	1521	織物製・ニット製衣服	152	衣服・その他の繊維既製品		
1521-02	1521-021	ニット製衣服						
1522-09	1522-099	その他の衣服・身の回り品	1522	その他の衣服・身の回り品				
1529-01	1529-011	寝具	1529	その他の繊維既製品				
1529-02	1529-021	じゅうたん・床敷物						
1529-09	1529-091 1529-099	その他の繊維既製品 繊維製衛生材料 他に分類されない繊維既製品						
1611-01	1611-011	製材	1611	木材	161	木材・木製品	16	パルプ・紙・木製品
1611-02	1611-021	合板・集成材						
1611-03	1611-031	木材チップ						

基本分類 (行509部門×列391部門)			統合分類					
			統合小分類 (187部門)		統合中分類 (105部門)		統合大分類 (37部門)	
分類コード		部門名	分類コード	部門名	分類コード	部門名	分類コード	部門名
列部門	行部門							
1619-09		その他の木製品 建設用木製品 他に分類されない木製品	1619	その他の木製品	161	(続き) 木材・木製品	16	(続き) パルプ・紙・木製品
1621-01	1621-011	木製家具	1621	家具・装備品	162	家具・装備品		
1621-02	1621-021	金属製家具						
1621-03	1621-031	木製建具						
1621-09	1621-099	その他の家具・装備品						
1631-01	1631-011	パルプ						
	1631-021P	古紙	1631	パルプ	163	パルプ・紙・板紙・加工紙		
1632-01	1632-011	洋紙・和紙	1632	紙・板紙				
1632-02	1632-021	板紙						
1633-01	1633-011	段ボール	1633	加工紙				
1633-02	1633-021	塗工紙・建設用加工紙			164	紙加工品		
1641-01	1641-011	段ボール箱	1641	紙製容器				
1641-09	1641-099	その他の紙製容器						
1649-01	1649-011	紙製衛生材料・用品	1649	その他の紙加工品				
1649-09	1649-099	その他のパルプ・紙・紙加工品						
1911-01	1911-011	印刷・製版・製本	1911	印刷・製版・製本	191	印刷・製版・製本	39	その他の製造工業製品 (1/3)
2011-01	2011-011	化学肥料	2011	化学肥料	201	化学肥料	20	化学製品
2021-01		ソーダ工業製品	2021	ソーダ工業製品	202	無機化学工業製品		
	2021-011	ソーダ灰	2029	その他の無機化学工業製品				
	2021-012	か性ソーダ						
	2021-013	液体塩素						
	2021-019	その他のソーダ工業製品						
2029-01		無機顔料	2029	その他の無機化学工業製品				
	2029-011	酸化チタン						
	2029-012	カーボンブラック						
	2029-019	その他の無機顔料						
2029-02	2029-021	圧縮ガス・液化ガス						
2029-03		塩	2029					
	2029-031	原塩						
	2029-032	塩						
2029-09	2029-099	その他の無機化学工業製品						
2031-01		石油化学基礎製品	2031	石油化学系基礎製品	203	石油化学系基礎製品		
	2031-011	エチレン						
	2031-012	プロピレン						
	2031-019	その他の石油化学基礎製品						
2031-02		石油化学系芳香族製品	2031					
	2031-021	純ベンゼン						
	2031-022	純トルエン						
	2031-023	キシレン						
	2031-029	その他の石油化学系芳香族製品						
2041-01		脂肪族中間物	2041	脂肪族中間物・環式中間物・合成染料・有機顔料	204	有機化学工業製品 (石油化学系基礎製品・合成樹脂を除く。)		
	2041-011	合成オクタノール・ブタノール						
	2041-012	酢酸						
	2041-013	二塩化エチレン						
	2041-014	アクリロニトリル						
	2041-015	エチレングリコール						
	2041-016	酢酸ビニルモノマー						
	2041-019	その他の脂肪族中間物						
2041-02		環式中間物・合成染料・有機顔料						
	2041-021	合成染料・有機顔料						
	2041-022	スチレンモノマー						
	2041-023	合成石炭酸						
	2041-024	テレフタル酸・ジメチルテレフタレート						
	2041-025	カプロラクタム						
	2041-029	その他の環式中間物						
2042-01	2042-011	合成ゴム	2042	合成ゴム	2049	その他の有機化学工業製品		
2049-01	2049-011	メタン誘導品						
2049-02	2049-021	可塑剤						
2049-09	2049-099	その他の有機化学工業製品						
2051-01	2051-011	熱硬化性樹脂	2051	合成樹脂	205	合成樹脂・化学繊維		
2051-02		熱可塑性樹脂						
	2051-021	ポリエチレン (低密度)						
	2051-022	ポリエチレン (高密度)						
	2051-023	ポリスチレン						
	2051-024	ポリプロピレン						
	2051-025	塩化ビニル樹脂						
2051-03	2051-031	高機能性樹脂						
2051-09	2051-099	その他の合成樹脂						

基本分類 (行509部門×列391部門)			統合分類					
			統合小分類 (187部門)		統合中分類 (105部門)		統合大分類 (37部門)	
分類コード		部門名	分類コード	部門名	分類コード	部門名	分類コード	部門名
列部門	行部門							
2061-01		化学繊維	2061	化学繊維	205	(続き) 合成樹脂・化学繊維	20	(続き) 化学製品
	2061-011	レーヨン・アセテート						
	2061-012	合成繊維						
2071-01	2071-011	医薬品	2071	医薬品	207	医薬品		
2081-01		油脂加工製品・界面活性剤	2081	油脂加工製品・界面活性剤	208	化学最終製品(医薬品を除く。)		
	2081-011	油脂加工製品						
	2081-012	石けん・合成洗剤						
	2081-013	界面活性剤(石けん・合成洗剤を除く。)						
2082-01	2082-011	化粧品・歯磨	2082	化粧品・歯磨				
2083-01	2083-011	塗料	2083	塗料・印刷インキ				
2083-02	2083-021	印刷インキ						
2084-01	2084-011	農薬	2084	農薬				
2089-01	2089-011	ゼラチン・接着剤	2089	その他の化学最終製品				
2089-02	2089-021	写真感光材料						
2089-09		その他の化学最終製品						
	2089-091	触媒						
	2089-099	他に分類されない化学最終製品						
2111-01		石油製品	2111	石油製品	211	石油製品	21	石油・石炭製品
	2111-011	ガソリン						
	2111-012	ジェット燃料油						
	2111-013	灯油						
	2111-014	軽油						
	2111-015	A重油						
	2111-016	B重油・C重油						
	2111-017	ナフサ						
	2111-018	液化石油ガス						
	2111-019	その他の石油製品						
2121-01		石炭製品	2121	石炭製品	212	石炭製品		
	2121-011	コークス						
	2121-019	その他の石炭製品						
2121-02	2121-021	舗装材料						
2211-01		プラスチック製品	2211	プラスチック製品	221	プラスチック製品	22	プラスチック・ゴム製品
	2211-011	プラスチックフィルム・シート						
	2211-012	プラスチック板・管・棒						
	2211-013	プラスチック発泡製品						
	2211-014	工業用プラスチック製品						
	2211-015	強化プラスチック製品						
	2211-016	プラスチック製容器						
	2211-017	プラスチック製日用雑貨・食卓用品						
	2211-019	その他のプラスチック製品						
2221-01	2221-011	タイヤ・チューブ	2221	タイヤ・チューブ	222	ゴム製品		
2229-09		その他のゴム製品	2229	その他のゴム製品				
	2229-091	ゴム製・プラスチック製履物						
	2229-099	他に分類されないゴム製品						
2311-01	2311-011	革製履物	2311	革製履物	231	なめし革・革製品・毛皮	39	その他の製造工業製品(2/3)
2312-01		なめし革・革製品・毛皮(革製履物を除く。)	2312	なめし革・革製品・毛皮(革製履物を除く。)				
	2312-011	製革・毛皮						
	2312-012	かばん・袋物・その他の革製品						
2511-01		板ガラス・安全ガラス	2511	ガラス・ガラス製品	251	ガラス・ガラス製品	25	窯業・土石製品
	2511-011	板ガラス						
	2511-012	安全ガラス・複層ガラス						
2511-02	2511-021	ガラス繊維・同製品						
2511-09		その他のガラス製品						
	2511-091	ガラス製加工素材						
	2511-099	他に分類されないガラス製品						
2521-01	2521-011	セメント	2521	セメント・セメント製品	252	セメント・セメント製品		
2521-02	2521-021	生コンクリート						
2521-03	2521-031	セメント製品						
2531-01		陶磁器	2531	陶磁器	253	陶磁器		
	2531-011	建設用陶磁器						
	2531-012	工業用陶磁器						
	2531-013	日用陶磁器						
2591-01	2591-011	耐火物	2591	建設用土石製品	259	その他の窯業・土石製品		
2591-09	2591-099	その他の建設用土石製品						
2599-01	2599-011	炭素・黒鉛製品	2599	その他の窯業・土石製品				
2599-02	2599-021	研磨材						
2599-09	2599-099	その他の窯業・土石製品						

基本分類 (行509部門×列391部門)			統合分類											
			統合小分類 (187部門)		統合中分類 (105部門)		統合大分類 (37部門)							
分類コード		部門名	分類コード	部門名	分類コード	部門名	分類コード	部門名						
列部門	行部門													
2611-01	2611-011	鉄鉄	2611	鉄鉄・粗鋼	261	鉄鉄・粗鋼	26	鉄鋼						
2611-02	2611-021	フェアラロイ												
2611-03	2611-031	粗鋼(転炉)												
2611-04	2611-041	粗鋼(電気炉)												
	2612-011P	鉄屑	2612	鉄屑										
2621-01		熱間圧延鋼材	2621	熱間圧延鋼材	262	鋼材								
	2621-011	普通鋼形鋼												
	2621-012	普通鋼鋼板												
	2621-013	普通鋼鋼帯												
	2621-014	普通鋼小棒												
	2621-015	その他の普通鋼熱間圧延鋼材												
	2621-016	特殊鋼熱間圧延鋼材												
2622-01		鋼管	2622	鋼管										
	2622-011	普通鋼鋼管												
	2622-012	特殊鋼鋼管												
2623-01		冷間仕上鋼材	2623	冷延・めっき鋼材										
	2623-011	普通鋼冷間仕上鋼材												
	2623-012	特殊鋼冷間仕上鋼材												
2623-02	2623-021	めっき鋼材												
2631-01		鑄鍛鋼	2631	鑄鍛造品(鉄)	263	鑄鍛造品(鉄)								
	2631-011	鍛鋼												
	2631-012	鑄鋼												
2631-02	2631-021	鑄鉄管												
2631-03		鑄鉄品・鍛工品(鉄)												
	2631-031	鑄鉄品												
	2631-032	鍛工品(鉄)												
2699-01	2699-011	鉄鋼シャースリット業	2699	その他の鉄鋼製品	269	その他の鉄鋼製品								
2699-09	2699-099	その他の鉄鋼製品												
2711-01	2711-011	鋼	2711	非鉄金属製錬・精製	271	非鉄金属製錬・精製	27	非鉄金属						
2711-02	2711-021	鉛・亜鉛(再生を含む。)												
2711-03	2711-031	アルミニウム(再生を含む。)												
2711-09	2711-099	その他の非鉄金属地金												
	2712-011P	非鉄金属屑												
2721-01	2721-011	電線・ケーブル	2721	電線・ケーブル	272	非鉄金属加工製品								
2721-02	2721-021	光ファイバケーブル												
2729-01	2729-011	伸銅品	2729	その他の非鉄金属製品										
2729-02	2729-021	アルミ圧延製品												
2729-03	2729-031	非鉄金属素形材												
2729-04	2729-041	核燃料												
2729-09	2729-099	その他の非鉄金属製品												
2811-01	2811-011	建設用金属製品							2811	建設用金属製品	281	建設用・建築用金属製品	28	金属製品
2812-01	2812-011	建築用金属製品												
2891-01	2891-011	ガス・石油機器・暖房・調理装置	2891	ガス・石油機器・暖房・調理装置	289	その他の金属製品								
2899-01	2899-011	ボルト・ナット・リベット・スプリング												
2899-02	2899-021	金属製容器・製缶板金製品												
2899-03		配管工事附属品・粉末や金製品・道具類												
	2899-031	配管工事附属品												
	2899-032	粉末や金製品												
	2899-033	刃物・道具類												
2899-09		その他の金属製品												
	2899-091	金属プレス製品												
	2899-092	金属線製品												
	2899-099	他に分類されない金属製品												
2911-01	2911-011	ボイラ	2911	ボイラ・原動機	291	はん用機械	29	はん用機械						
2911-02	2911-021	タービン												
2911-03	2911-031	原動機												
2912-01	2912-011	ポンプ・圧縮機	2912	ポンプ・圧縮機										
2913-01	2913-011	運搬機械	2913	運搬機械										
2914-01	2914-011	冷凍機・温湿調整装置	2914	冷凍機・温湿調整装置										
2919-01	2919-011	ベアリング	2919	その他のはん用機械										
2919-09		その他のはん用機械												
	2919-091	動力伝導装置												
	2919-099	他に分類されないはん用機械												

基本分類 (行509部門×列391部門)			統合分類					
			統合小分類 (187部門)		統合中分類 (105部門)		統合大分類 (37部門)	
分類コード		部門名	分類コード	部門名	分類コード	部門名	分類コード	部門名
列部門	行部門							
3011-01	3011-011	農業用機械	3011	農業用機械	301	生産用機械	30	生産用機械
3012-01	3012-011	建設・鉱山機械	3012	建設・鉱山機械				
3013-01	3013-011	繊維機械	3013	繊維機械				
3014-01		生活関連産業用機械	3014	生活関連産業用機械				
	3014-011	食品機械・同装置						
	3014-012	木材加工機械						
	3014-013	パルプ装置・製紙機械						
	3014-014	印刷・製本・紙工機械						
	3014-015	包装・荷造機械						
3015-01	3015-011	化学機械	3015	基礎素材産業用機械				
3015-02		鑄造装置・プラスチック加工機械						
	3015-021	鑄造装置						
	3015-022	プラスチック加工機械						
3016-01	3016-011	金属工作機械	3016	金属加工機械				
3016-02	3016-021	金属加工機械						
3016-03	3016-031	機械工具						
3017-01	3017-011	半導体製造装置	3017	半導体製造装置				
3019-01	3019-011	金型	3019	その他の生産用機械				
3019-02	3019-021	真空装置・真空機器						
3019-03	3019-031	ロボット						
3019-09	3019-099	その他の生産用機械						
3111-01	3111-011	複写機	3111	事務用機械	311	業務用機械	31	業務用機械
3111-09	3111-099	その他の事務用機械						
3112-01		サービス用・娯楽用機器	3112	サービス用・娯楽用機器				
	3112-011	自動販売機						
	3112-012	娯楽用機器						
	3112-019	その他のサービス用機器						
3113-01	3113-011	計測機器	3113	計測機器				
3114-01	3114-011	医療用機械器具	3114	医療用機械器具				
3115-01	3115-011	光学機械・レンズ	3115	光学機械・レンズ				
3116-01	3116-011	武器	3116	武器				
3211-01	3211-011	半導体素子	3211	電子デバイス	321	電子デバイス	32	電子部品
3211-02	3211-021	集積回路						
3211-03	3211-031	液晶パネル						
3211-04	3211-041	フラットパネル・電子管						
3299-01	3299-011	記録メディア	3299	その他の電子部品	329	その他の電子部品		
3299-02	3299-021	電子回路						
3299-09	3299-099	その他の電子部品						
3311-01		回転電気機械	3311	産業用電気機器	331	産業用電気機器	33	電気機械
	3311-011	発電機器						
	3311-012	電動機						
3311-02	3311-021	変圧器・変成器						
3311-03	3311-031	開閉制御装置・配電盤						
3311-04	3311-041	配線器具						
3311-05	3311-051	内燃機関電装品						
3311-09	3311-099	その他の産業用電気機器						
3321-01	3321-011	民生用エアコンディショナ	3321	民生用電気機器	332	民生用電気機器		
3321-02	3321-021	民生用電気機器(エアコンを除く。)						
3331-01	3331-011	電子応用装置	3331	電子応用装置	333	電子応用装置・電気計測器		
3332-01	3332-011	電気計測器	3332	電気計測器				
3399-01	3399-011	電球類	3399	その他の電気機械	339	その他の電気機械		
3399-02	3399-021	電気照明器具						
3399-03	3399-031	電池						
3399-09	3399-099	その他の電気機械器具						
3411-01	3411-011	有線電気通信機器	3411	通信機器	341	通信・映像・音響機器	34	情報通信機器
3411-02	3411-021	携帯電話機						
3411-03	3411-031	無線電気通信機器(携帯電話機を除く。)						
3411-04	3411-041	ラジオ・テレビ受信機						
3411-09	3411-099	その他の電気通信機器						
3412-01	3412-011	ビデオ機器・デジタルカメラ	3412	映像・音響機器				
3412-02	3412-021	電気音響機器						
3421-01	3421-011	パーソナルコンピュータ	3421	電子計算機・同附属装置	342	電子計算機・同附属装置		
3421-02	3421-021	電子計算機本体(パソコンを除く。)						
3421-03	3421-031	電子計算機附属装置						
3511-01	3511-011	乗用車	3511	乗用車	351	乗用車	35	輸送機械
3521-01	3521-011	トラック・バス・その他の自動車	3521	トラック・バス・その他の自動車	352	その他の自動車		
3522-01	3522-011	二輪自動車	3522	二輪自動車				
3531-01	3531-011	自動車用内燃機関	3531	自動車部品・同附属品	353	自動車部品・同附属品		
3531-02	3531-021	自動車部品						

基本分類 (行509部門×列391部門)			統合分類											
			統合小分類 (187部門)		統合中分類 (105部門)		統合大分類 (37部門)							
分類コード		部門名	分類コード	部門名	分類コード	部門名	分類コード	部門名						
列部門	行部門													
3541-01	3541-011	鋼船	3541	船舶・同修理	354	船舶・同修理	35	(続き) 輸送機械						
3541-02	3541-021	その他の船舶												
3541-03	3541-031	船用内燃機関												
3541-10	3541-101	船舶修理												
3591-01	3591-011	鉄道車両	3591	鉄道車両・同修理	359	その他の輸送機械・同修理								
3591-10	3591-101	鉄道車両修理												
3592-01	3592-011	航空機	3592	航空機・同修理										
3592-10	3592-101	航空機修理												
3599-01	3599-011	自転車	3599	その他の輸送機械										
3599-09		その他の輸送機械												
	3599-091 3599-099	産業用運搬車両 他に分類されない輸送機械												
3911-01	3911-011	がん具	3911	がん具・運動用品	391	その他の製造工業製品	39	その他の製造工業製品 (3/3)						
3911-02	3911-021	運動用品												
3919-01	3919-011	身辺細貨品	3919	その他の製造工業製品										
3919-02	3919-021	時計												
3919-03	3919-031	楽器												
3919-04	3919-041	筆記具・文具												
3919-05	3919-051	畳・わら加工品												
3919-06	3919-061	情報記録物												
3919-09	3919-099	その他の製造工業製品												
3921-01	3921-011	再生資源回収・加工処理							3921	再生資源回収・加工処理	392	再生資源回収・加工処理		
4111-01	4111-011	住宅建築(木造)							4111	住宅建築	411	建築	41	建設
4111-02	4111-021	住宅建築(非木造)												
4112-01	4112-011	非住宅建築(木造)	4112	非住宅建築										
4112-02	4112-021	非住宅建築(非木造)												
4121-01	4121-011	建設補修	4121	建設補修	412	建設補修								
4131-01	4131-011	道路関係公共事業	4131	公共事業	413	公共事業								
4131-02	4131-021	河川・下水道・その他の公共事業												
4131-03	4131-031	農林関係公共事業												
4191-01	4191-011	鉄道軌道建設	4191	その他の土木建設	419	その他の土木建設								
4191-02	4191-021	電力施設建設												
4191-03	4191-031	電気通信施設建設												
4191-09	4191-099	その他の土木建設												
4611-01	4611-001	事業用電力	4611	電力	461	電力	46	電力・ガス・熱供給						
4611-02		事業用火力発電												
4611-03	4611-031	事業用発電(火力発電を除く。) 自家発電												
4621-01	4621-011	都市ガス	4621	都市ガス	462	ガス・熱供給								
4622-01	4622-011	熱供給業												
4711-01	4711-011	上水道・簡易水道	4711	水道	471	水道	47	水道						
4711-02	4711-021	工業用水												
4711-03	4711-031	下水道★★												
4811-01	4811-011	廃棄物処理(公営)★★	4811	廃棄物処理	481	廃棄物処理	48	廃棄物処理						
4811-02	4811-021	廃棄物処理												
5111-01	5111-011	卸売	5111	卸売	511	商業	51	商業						
5112-01	5112-011	小売												
5311-01		金融	5311	金融	531	金融・保険	53	金融・保険						
	5311-011	公的金融(FISIM)												
	5311-012	民間金融(FISIM)												
	5311-013 5311-014	公的金融(手数料) 民間金融(手数料)												
5312-01	5312-011	生命保険	5312	保険										
5312-02	5312-021	損害保険												
5511-01	5511-011	不動産仲介・管理業	5511	不動産仲介及び賃貸	551	不動産仲介及び賃貸	55	不動産						
5511-02	5511-021	不動産賃貸業												
5521-01	5521-011	住宅賃貸料	5521	住宅賃貸料	552	住宅賃貸料								
5531-01	5531-011	住宅賃貸料(帰属家賃)	5531	住宅賃貸料(帰属家賃)	553	住宅賃貸料(帰属家賃)								
5711-01	5711-011	鉄道旅客輸送	5711	鉄道旅客輸送	571	鉄道輸送	57	運輸・郵便						
5712-01	5712-011	鉄道貨物輸送												
5721-01	5721-011	バス	5721	道路旅客輸送	572	道路輸送(自家輸送を除く。)								
5721-02	5721-021	ハイヤー・タクシー												
5722-01	5722-011	道路貨物輸送(自家輸送を除く。)	5722	道路貨物輸送(自家輸送を除く。)										
5731-01P	5731-011P	自家輸送(旅客自動車)	5731	自家輸送(旅客自動車)	573	自家輸送								
5732-01P	5732-011P	自家輸送(貨物自動車)												
5741-01	5741-011	外洋輸送												
5742-01		沿海・内水面輸送	5742	沿海・内水面輸送										
	5742-011	沿海・内水面旅客輸送												
	5742-012	沿海・内水面貨物輸送												
5743-01	5743-011	港湾運送	5743	港湾運送										

基本分類 (行509部門×列391部門)			統合分類					
			統合小分類 (187部門)		統合中分類 (105部門)		統合大分類 (37部門)	
分類コード		部門名	分類コード	部門名	分類コード	部門名	分類コード	部門名
列部門	行部門							
5751-01		航空輸送	5751	航空輸送	575	航空輸送	57	(続き) 運輸・郵便
	5751-011	国際航空輸送						
	5751-012	国内航空旅客輸送						
	5751-013	国内航空貨物輸送						
	5751-014	航空機使用事業						
5761-01	5761-011	貨物利用運送	5761	貨物利用運送	576	貨物利用運送		
5771-01	5771-011	倉庫	5771	倉庫	577	倉庫		
5781-01	5781-011	こん包	5781	こん包	578	運輸附帯サービス		
5789-01	5789-011	道路輸送施設提供	5789	その他の運輸附帯サービス				
5789-02	5789-021	水運施設管理(国営)★★						
5789-03	5789-031	水運施設管理						
5789-04	5789-041	水運附帯サービス						
5789-05	5789-051	航空施設管理(公営)★★						
5789-06	5789-061	航空施設管理						
5789-07	5789-071	航空附帯サービス						
5789-09	5789-099	旅行・その他の運輸附帯サービス						
5791-01	5791-011	郵便・信書便	5791	郵便・信書便	579	郵便・信書便		
5911-01	5911-011	固定電気通信	5911	通信	591	通信	59	情報通信
5911-02	5911-021	移動電気通信						
5911-03	5911-031	電気通信に附帯するサービス						
5921-01	5921-011	公共放送	5921	放送	592	放送		
5921-02	5921-021	民間放送						
5921-03	5921-031	有線放送						
5931-01		情報サービス	5931	情報サービス	593	情報サービス		
	5931-011	ソフトウェア業						
	5931-012	情報処理・提供サービス						
5941-01	5941-011	インターネット附随サービス	5941	インターネット附随サービス	594	インターネット附随サービス		
5951-01	5951-011	映像・音声・文字情報制作(新聞・出版を除く。)	5951	映像・音声・文字情報制作	595	映像・音声・文字情報制作		
5951-02	5951-021	新聞						
5951-03	5951-031	出版						
6111-01	6111-011	公務(中央)★★	6111	公務(中央)	611	公務	61	公務
6112-01	6112-011	公務(地方)★★	6112	公務(地方)				
6311-01	6311-011	学校教育(国公立)★★	6311	学校教育	631	教育	63	教育・研究
6311-02	6311-021	学校教育(私立)★						
6311-03	6311-031	学校給食(国公立)★★						
6311-04	6311-041	学校給食(私立)★						
6312-01	6312-011	社会教育(国公立)★★	6312	社会教育・その他の教育				
6312-02	6312-021	社会教育(非営利)★						
6312-03	6312-031	その他の教育訓練機関(国公立)★★						
6312-04	6312-041	その他の教育訓練機関						
6321-01	6321-011	自然科学研究機関(国公立)★★	6321	学術研究機関	632	研究		
6321-02	6321-021	人文・社会科学研究機関(国公立)★★						
6321-03	6321-031	自然科学研究機関(非営利)★						
6321-04	6321-041	人文・社会科学研究機関(非営利)★						
6321-05	6321-051	自然科学研究機関						
6321-06	6321-061	人文・社会科学研究機関						
6322-01	6322-011	企業内研究開発	6322	企業内研究開発				
6411-01	6411-011	医療(入院診療)	6411	医療	641	医療	64	医療・福祉
6411-02	6411-021	医療(入院外診療)						
6411-03	6411-031	医療(歯科診療)						
6411-04	6411-041	医療(調剤)						
6411-05	6411-051	医療(その他の医療サービス)						
6421-01	6421-011	保健衛生(国公立)★★	6421	保健衛生	642	保健衛生		
6421-02	6421-021	保健衛生						
6431-01	6431-011	社会保険事業★★	6431	社会保険・社会福祉	643	社会保険・社会福祉		
6431-02	6431-021	社会福祉(国公立)★★						
6431-03	6431-031	社会福祉(非営利)★						
6431-04	6431-041	社会福祉						
6431-05	6431-051	保育所						
6441-01	6441-011	介護(施設サービス)	6441	介護	644	介護		
6441-02	6441-021	介護(施設サービスを除く。)						
6599-01	6599-011	会員制企業団体	6599	他に分類されない会員制団体	659	他に分類されない会員制団体	65	他に分類されない会員制団体
6599-02	6599-021	対家計民間非営利団体(別掲を除く。)★						

基本分類 (行509部門×列391部門)			統合分類					
			統合小分類 (187部門)		統合中分類 (105部門)		統合大分類 (37部門)	
分類コード		部門名	分類コード	部門名	分類コード	部門名	分類コード	部門名
列部門	行部門							
6611-01	6611-011 6611-012 6611-013 6611-014 6611-015	物品賃貸業(貸自動車を除く。) 産業用機械器具(建設機械器具を除く。)賃貸業 建設機械器具賃貸業 電子計算機・同関連機器賃貸業 事務用機械器具(電算機等を除く。)賃貸業 スポーツ・娯楽用品・その他の物品賃貸業	6611	物品賃貸業(貸自動車業を除く。)	661	物品賃貸サービス	66	対事業所サービス
6612-01	6612-011	貸自動車業	6612	貸自動車業				
6621-01	6621-011 6621-012	広告 テレビ・ラジオ広告 新聞・雑誌・その他の広告	6621	広告	662	広告		
6631-10	6631-101	自動車整備	6631	自動車整備	663	自動車整備・機械修理		
6632-10	6632-101	機械修理	6632	機械修理				
6699-01	6699-011	法務・財務・会計サービス	6699	その他の対事業所サービス	669	その他の対事業所サービス		
6699-02	6699-021	土木建築サービス						
6699-03	6699-031	労働者派遣サービス						
6699-04	6699-041	建物サービス						
6699-05	6699-051	警備業						
6699-09	6699-099	その他の対事業所サービス						
6711-01	6711-011	宿泊業	6711	宿泊業	671	宿泊業	67	対個人サービス
6721-01	6721-011	飲食店	6721	飲食サービス	672	飲食サービス		
6721-02	6721-021	持ち帰り・配達飲食サービス						
6731-01	6731-011	洗濯業	6731	洗濯・理容・美容・浴場業	673	洗濯・理容・美容・浴場業		
6731-02	6731-021	理容業						
6731-03	6731-031	美容業						
6731-04	6731-041	浴場業						
6731-09	6731-099	その他の洗濯・理容・美容・浴場業						
6741-01	6741-011	映画館	6741	娯楽サービス	674	娯楽サービス		
6741-02	6741-021	興行場(映画館を除く。) ・興行団						
6741-03	6741-031	競輪・競馬等の競走場・競技団						
6741-04	6741-041	スポーツ施設提供業・公園・遊園地						
6741-05	6741-051	遊戯場						
6741-09	6741-099	その他の娯楽						
6799-01	6799-011	写真業	6799	その他の対個人サービス	679	その他の対個人サービス		
6799-02	6799-021	冠婚葬祭業						
6799-03	6799-031	個人教授業						
6799-04	6799-041	各種修理業(別掲を除く。)						
6799-09	6799-099	その他の対個人サービス						
6811-00P	6811-000P	事務用品	6811	事務用品	681	事務用品	68	事務用品
6911-00	6911-000	分類不明	6911	分類不明	691	分類不明	69	分類不明
7000-00	7000-000	内生部門計	7000	内生部門計	700	内生部門計	70	内生部門計

2 最終需要部門

基本分類 (行509部門×列391部門)		統合分類					
		統合小分類 (187部門)		統合中分類 (105部門)		統合大分類 (37部門)	
分類コード		分類コード	部門名	分類コード	部門名	分類コード	部門名
列部門	行部門						
7111-00		7111	家計外消費支出(列)	711	家計外消費支出(列)	71	家計外消費支出(列)
7211-00		7211	家計消費支出	721	民間消費支出	72	民間消費支出
7212-00		7212	対家計民間非営利団体消費支出				
7311-01		7311	中央政府集合の消費支出	731	一般政府消費支出	73	一般政府消費支出
7311-02			地方政府集合の消費支出				
7311-03			中央政府個別の消費支出				
7311-04			地方政府個別の消費支出				
7321-01		7321	中央政府集合の消費支出(社会資本等減耗分)	732	一般政府消費支出(社会資本等減耗分)		
7321-02			地方政府集合の消費支出(社会資本等減耗分)				
7321-03			中央政府個別の消費支出(社会資本等減耗分)				
7321-04			地方政府個別の消費支出(社会資本等減耗分)				
7411-00		7411	県内総固定資本形成(公的)	741	県内総固定資本形成(公的)	74	県内総固定資本形成(公的)
7511-00		7511	県内総固定資本形成(民間)	751	県内総固定資本形成(民間)	75	県内総固定資本形成(民間)
7611-01		7611	生産者製品在庫純増	761	在庫純増	76	在庫純増
7611-02			半製品・仕掛品在庫純増				
7611-03			流通在庫純増				
7611-04			原材料在庫純増				
7800-00		7800	県内最終需要計	780	県内最終需要計	78	県内最終需要計
7900-00		7900	県内需要合計	790	県内需要合計	79	県内需要合計
8011-01		8011	輸出(普通貿易)	801	輸出	80	輸出
8011-02			輸出(特殊貿易)				
8012-00		8012	輸出(直接購入)				
9800-00		9800	移出	980	移出	98	移出
8100-00		8100	移輸出計	810	移輸出計	81	移輸出計
8200-00		8200	最終需要計	820	最終需要計	82	最終需要計
8300-00		8300	需要合計	830	需要合計	83	需要合計
8411-01		8411	(控除)輸入(普通貿易)	841	(控除)輸入	84	(控除)輸入
8411-02			(控除)輸入(特殊貿易)				
8412-00			(控除)輸入(直接購入)				
8511-00			(控除)関税				
8611-00		8611	(控除)輸入品商品税	861	(控除)輸入品商品税	86	(控除)輸入品商品税
9900-00		9900	(控除)移入	990	(控除)移入	99	(控除)移入
8700-00		8700	(控除)移輸入計	870	(控除)移輸入計	87	(控除)移輸入計
8800-00		8800	最終需要部門計	880	最終需要部門計	88	最終需要部門計
9700-00		9700	県内生産額	970	県内生産額	97	県内生産額

3 粗付加価値部門

基本分類 (行509部門×列391部門)		統合分類					
		統合小分類 (187部門)		統合中分類 (105部門)		統合大分類 (37部門)	
分類コード		分類コード	部門名	分類コード	部門名	分類コード	部門名
列部門	行部門						
7111-001		7111	宿泊・日当	711	家計外消費支出(行)	71	家計外消費支出(行)
7111-002			交際費				
7111-003			福利厚生費				
9111-000		9111	賃金・俸給	911	雇用者所得	91	雇用者所得
9112-000		9112	社会保険料(雇用主負担)				
9113-000		9113	その他の給与及び手当				
9211-000		9211	営業余剰	921	営業余剰	92	営業余剰
9311-000		9311	資本減耗引当	931	資本減耗引当	93	資本減耗引当
9321-000		9321	資本減耗引当(社会資本等減耗分)	932	資本減耗引当(社会資本等減耗分)		
9411-000		9411	間接税(関税・輸入品商品税を除く。)	941	間接税(関税・輸入品商品税を除く。)	94	間接税(関税・輸入品商品税を除く。)
9511-000		9511	(控除)経常補助金	951	(控除)経常補助金	95	(控除)経常補助金
9600-000		9600	粗付加価値部門計	960	粗付加価値部門計	96	粗付加価値部門計
9700-000		9700	県内生産額	970	県内生産額	97	県内生産額

4 13部門分類と統合大分類の対応

統合大分類		13部門分類	
分類コード	部門名	分類コード	部門名
01	農林漁業	01	農林漁業
06	鉱業	02	鉱業
11	飲食料品	03	製造業
15	繊維製品		
16	パルプ・紙・木製品		
20	化学製品		
21	石油・石炭製品		
22	プラスチック・ゴム製品		
25	窯業・土石製品		
26	鉄鋼		
27	非鉄金属		
28	金属製品		
29	はん用機械		
30	生産用機械		
31	業務用機械		
32	電子部品		
33	電気機械		
34	情報通信機器		
35	輸送機械		
39	その他の製造工業製品		
68	事務用品		
41	建設	04	建設
46	電力・ガス・熱供給	05	電力・ガス・水道
47	水道		
51	商業	06	商業
53	金融・保険	07	金融・保険
55	不動産	08	不動産
57	運輸・郵便	09	運輸・郵便
59	情報通信	10	情報通信
61	公務	11	公務
48	廃棄物処理	12	サービス
63	教育・研究		
64	医療・福祉		
65	他に分類されない会員制団体		
66	対事業所サービス		
67	対個人サービス		
69	分類不明	13	分類不明
70	内生部門計	70	内生部門計

※ 13部門分類の分類コードは、01～13を機械的に付番している。

参 考

1 産業連関表の概要

経済を構成する各産業は、相互に密接な取引関係を結びながら生産活動を行っている。そのため、ある財・サービスに需要が生じると、その需要に対応するためにこれら財・サービスの生産が必要となり、これら生産活動を行うための原材料などの購入が行われる。そして、原材料などに対する需要が発生することによって、また新たな生産活動が必要となり、あたかも水面に投じた石が波紋を広げていくように、直接又は間接に、他の産業に影響が及んでいく。

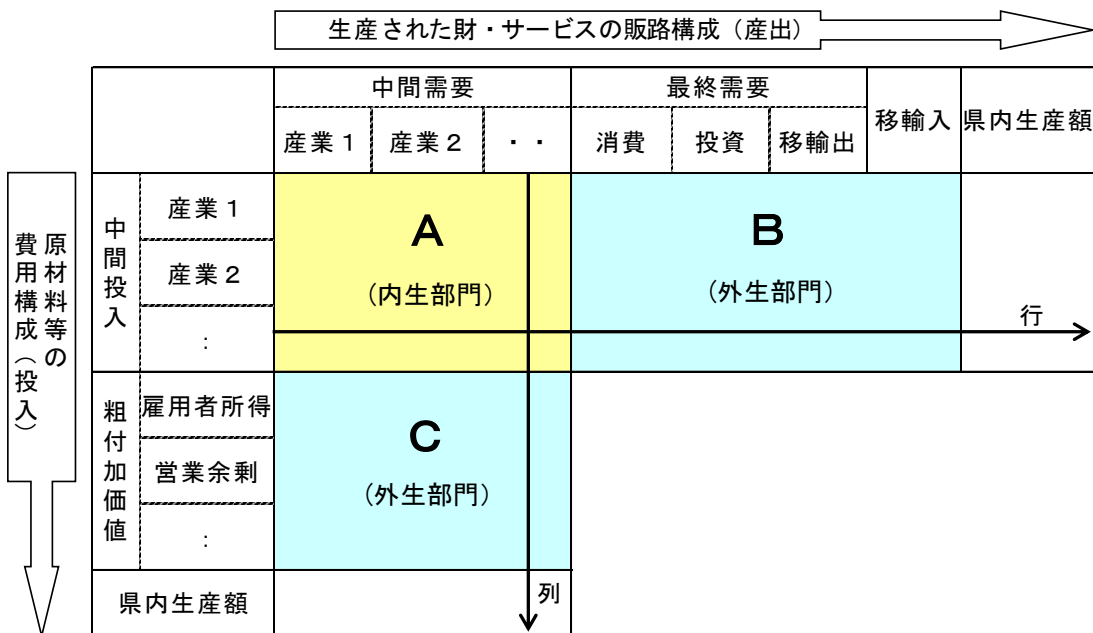
また、生産活動が行われた結果として生じる付加価値の一部は、雇用者所得として労働者に配分され、それが消費に回ることによっても、新たな需要を発生させる。

産業連関表は、このような財・サービスの生産状況や、産業相互間及び産業と最終需要（家計など）との間の取引の状況などを、一定の地域（国全体、都道府県など）における一定期間（通常は1年間）を対象として、参考図1のような行列形式でまとめた加工統計である。

※詳細な解説については、総務省 HP

(https://www.soumu.go.jp/toukei_toukatsu/data/io/index.htm) をご覧ください。

参考図 1 産業連関表の概念図



2 用語の解説

○ 部門（産業）

産業連関表を表章する際の区分のことをいう。行部門は、商品の販路構成を表す部門であることから、原則として商品により分類されており、列部門は、原則として「生産活動単位」、いわゆるアクティビティベースにより分類されている。

○ アクティビティベース

部門分類の基準の1つで、生産活動単位と呼ばれ、同じ生産活動を統一して取り扱っている。従って、1つの事業所内で2つ以上の生産活動を行っている場合には、それぞれの生産活動に分けて分類している。

○ 生産者価格評価

生産者の事業所における生産物の価格評価のことであり、財・サービスの運搬や購入に伴って生じる流通マージン（貨物運賃及び商業マージン）を除いた評価方法のこと。これに対し財・サービスが購入者に渡される時点での価格評価を購入者価格評価という。

○ 投入

各部門が、財・サービスを生産するために必要な原材料や労働、生産設備などをどのように使用したかの内訳を示している。【表をタテ（列）方向にみる ⇒ 費用構成】

○ 産出

各部門で生産した財・サービスが、どの部門に供給（販売）されたかの内訳（需要内訳）を示している。【表をヨコ（行）方向にみる ⇒ 販路構成】

○ 中間需要

内生部門をヨコ（行）方向にみたもので、各部門で生産された財・サービスが、原材料等としてどの部門に販売（産出）されたかを示している。

○ 移輸出

県内で生産された物を他の都道府県に出荷する移出と、国外に出荷する輸出を合わせたもの。移輸出率とは、県内生産額に占める移輸出額の割合のこと。輸移出とも言う。

$$\text{移輸出率} = \text{移輸出額} \div \text{県内生産額}$$

○ 移輸入

他の都道府県で生産された物の県内への搬入である移入と、国外で生産された物の県内への搬入である輸入を合わせたもの。ただし、いずれも県内で消費された場合に限られ、財の単なる通過取引は計上しない。移輸入率とは、県内需要に占める移輸入額の割合のこと。輸移入とも言う。

$$\text{移輸入率} = \text{移輸入額} \div \text{県内需要額}$$

- 自給率
県内需要（総需要 - 移輸出）に占める県内で生産された財・サービスのうち県内に提供される財・サービス（県内生産額 - 移輸出）の割合のこと。
自給率 = $1 - \text{移輸入率}$

- 投入係数
1単位の生産を行うために必要な各部門からの原材料等の投入割合のこと。表をタテ（列）方向に見た場合の各部門からの原材料等投入額を県内生産額で除した係数。

- 影響力係数
部門別の列和を列和全体の平均値で除したもので、どの列部門に対する最終需要があったときに、産業全体に与える生産波及の影響が強いかという相対的な指標。
影響力係数 = $\text{逆行列係数表の各列和} \div \text{逆行列係数表の列和全体の平均値}$

- 感応度係数
部門別の行和を行和全体の平均値で除したもので、各列部門にそれぞれ1単位の最終需要があったときに、どの行部門が相対的に強い影響力を受けるかという相対的な指標。
感応度係数 = $\text{逆行列係数表の各行和} \div \text{逆行列係数表の行和全体の平均値}$

経済波及効果分析ツール

産業連関表を使用することにより、新規需要の発生による熊本県内の経済への経済波及効果を分析することができます（例：ラグビーワールドカップ2019 日本大会熊本開催に係る経済波及効果、2019 女子ハンドボール世界選手権大会開催に係る経済波及効果等）。

熊本県統計調査課では、この経済波及効果を分析するための『経済波及効果分析ツール』を熊本県 HP に掲載しておりますので、ぜひご活用ください。

熊本県 HP <https://www.pref.kumamoto.jp/soshiki/20/50333.html>

平成 27 年（2015 年）熊本県産業連関表

—熊本県の経済構造—

令和 2 年（2020 年） 12 月 印刷

令和 2 年（2020 年） 12 月 発行

〒862-8570 熊本県中央区水前寺 6 丁目 1 8 番 1 号
熊本県 企画振興部 統計調査課 情報解析班
電話番号：096-333-2176（ダイヤルイン）
（代表）096-383-1111 内線 3614