

平成29年度
熊本県ひとり親家庭等実態調査
報告書

〈養育者世帯編〉

平成30年1月
熊本県

目 次

I 調査概要	1
1 調査の目的	1
2 調査基準日及び期間	1
3 調査対象世帯数	1
4 調査方法	1
5 調査内容	1
II 単純集計結果	2
1 世帯の状況	2
問1 養育者の年齢	2
問2 居住地域	3
問3 子どもとの続柄	4
問4 子どもとの同居時期	4
問5 同居人数	5
問6 同居家族	6
問7 20歳未満の子どもの就学・就労状況	8
2 住居の状況	10
問8 住居形態	10
3 生計の状況	10
問9 生計をまかなっている人の続柄	10
問10 生計をまかなっている人の性別、年齢、雇用形態、収入種別	10
問11 収入額	12
問12 家計の状況	13
4 子どもの状況	14
問13 子どもとの団らんの時間	14
問14 子どもについての悩み	15
問15 就学前の子どもの状況	15
問16 小学校1～3年生の子どもの状況	16
問17 子どもの進学について	16
問18 学習塾・予備校の利用状況	17
問19 学習塾・予備校を利用していない理由	17
問20 教育資金について	18
5 生活状況	18
問21 生活上の悩みについて	18
問22 相談相手の状況について	19

6 福祉施策に関する状況	19
問23 行政機関への要望	19
Ⅲ クロス集計結果	20
1 子どもの状況	20
問18 学習塾・予備校の利用状況（子どもの就学状況別）	20
問19 学習塾・予備校を利用していない理由（子どもの就学状況別）	21
問20 教育資金について（子どもの就学状況別）	22

平成29年度熊本県ひとり親家庭等実態調査（養育者世帯向け調査票）

I. 調査概要

1. 調査の目的

母子父子寡婦福祉法第12条の規定に基づき策定した第3期熊本県ひとり親家庭等自立促進計画について、平成30年度末に計画期間が満了することに伴い、次期第4期計画策定の基礎資料とするために調査を実施

2. 調査基準日及び期間

- (1) 調査基準 平成29年8月1日
- (2) 調査期間 平成29年8月1日（火）～ 平成29年8月31日（木）

3. 調査対象世帯数

(1) 母子世帯	児童扶養手当受給資格者	2,950 世帯	有効回答 1,257 世帯	回収率 42.6%
(2) 父子世帯	同上	344 世帯	有効回答 144 世帯	回収率 41.9%
(3) 養育者世帯	同上	48 世帯	有効回答 23 世帯	回収率 47.9%
(4) 寡婦世帯	母子寡婦福祉連合会会員	264 世帯	有効回答 151 世帯	回収率 57.2%
合 計		3,606 世帯	1,575 世帯	

4. 調査方法

- (1) 母子、父子、養育者世帯
 - ・ 県から市町村に対し調査票・返信用封筒を送付
 - ・ 市町村は、対象世帯が児扶現況届を市町村に提出する際に、調査票等を配付
 - ・ 対象世帯は、調査票に記入の上、返信用封筒にて県に調査票を提出
- (2) 寡婦世帯
 - ・ 対象世帯に対し県が調査票・返信用封筒を郵送
 - ・ 対象世帯は、調査票に記入の上、返信用封筒にて県に調査票を提出

5. 調査内容

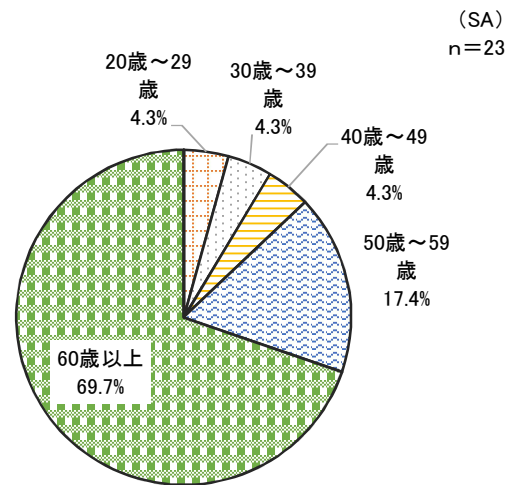
世帯の状況、就労の状況、住宅の状況、家計の状況、子どもの状況、生活の状況、各種福祉施策について、養育費等の取決状況 等

Ⅱ. 単純集計結果

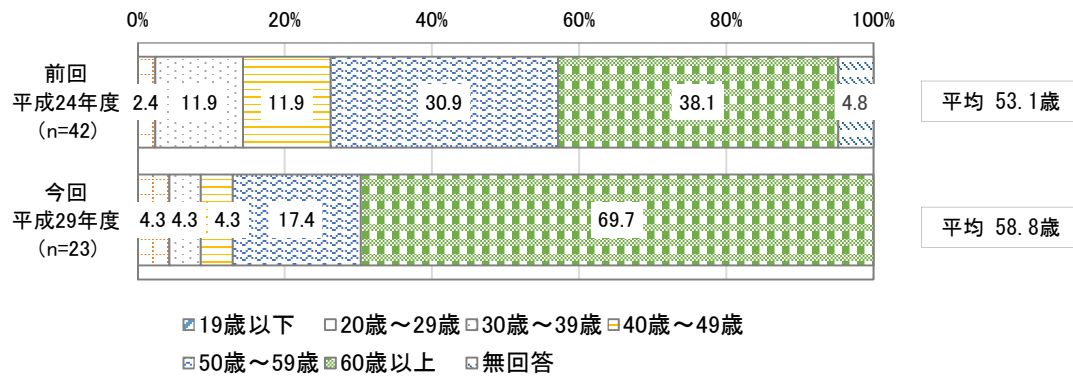
1. 世帯の状況

問1 あなたの年齢はどれに該当しますか。(あてはまる番号1つに○(まる)をつけてください。)

No.	項目	回答者数	全体 (%)
1	19歳以下	0	0.0
2	20歳～29歳	1	4.3
3	30歳～39歳	1	4.3
4	40歳～49歳	1	4.3
5	50歳～59歳	4	17.4
6	60歳以上	16	69.7
	無回答	0	0.0
	全体(回答対象者数)	23	100.0



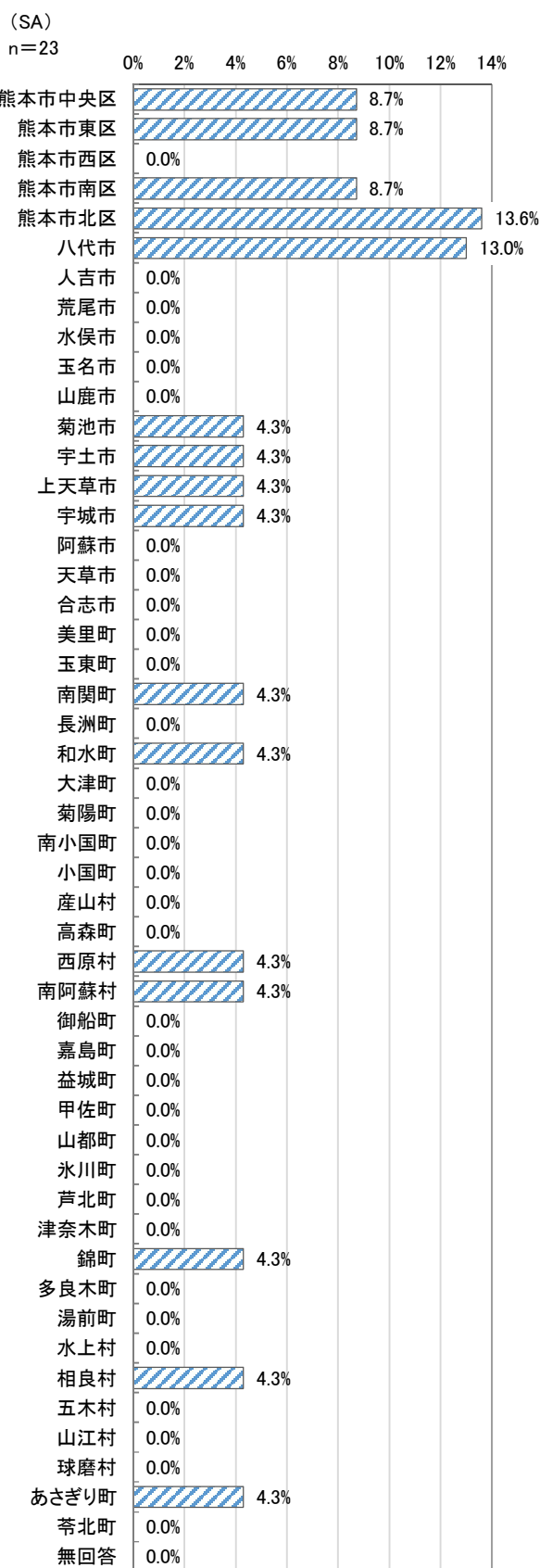
【前回比較】



問2 あなたのお住まいはどちらですか。(あてはまる番号1つに○(まる)をつけてください。)

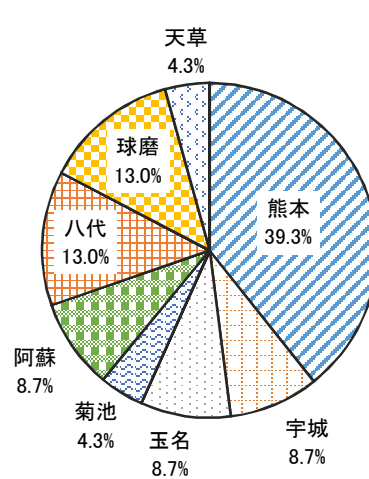
市町村別

No.	項目	回答者数	全体 (%)
1	熊本市中央区	2	8.7
2	熊本市東区	2	8.7
3	熊本市西区	0	0.0
4	熊本市南区	2	8.7
5	熊本市北区	3	13.6
6	八代市	3	13.0
7	人吉市	0	0.0
8	荒尾市	0	0.0
9	水俣市	0	0.0
10	玉名市	0	0.0
11	山鹿市	0	0.0
12	菊池市	1	4.3
13	宇土市	1	4.3
14	上天草市	1	4.3
15	宇城市	1	4.3
16	阿蘇市	0	0.0
17	天草市	0	0.0
18	合志市	0	0.0
19	美里町	0	0.0
20	玉東町	0	0.0
21	南関町	1	4.3
22	長洲町	0	0.0
23	和水町	1	4.3
24	大津町	0	0.0
25	菊陽町	0	0.0
26	南小国町	0	0.0
27	小国町	0	0.0
28	産山村	0	0.0
29	高森町	0	0.0
30	西原村	1	4.3
31	南阿蘇村	1	4.3
32	御船町	0	0.0
33	嘉島町	0	0.0
34	益城町	0	0.0
35	甲佐町	0	0.0
36	山都町	0	0.0
37	氷川町	0	0.0
38	芦北町	0	0.0
39	津奈木町	0	0.0
40	錦町	1	4.3
41	多良木町	0	0.0
42	湯前町	0	0.0
43	水上村	0	0.0
44	相良村	1	4.3
45	五木村	0	0.0
46	山江村	0	0.0
47	球磨村	0	0.0
48	あさぎり町	1	4.3
49	苓北町	0	0.0
	無回答	0	0.0
	全体(回答対象者数)	23	100.0



圏域別

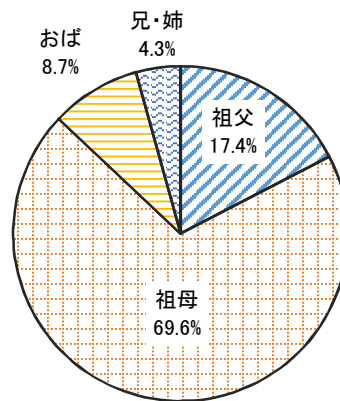
No.	項目	回答者数	全体 (%)
1	熊本	9	39.3
2	宇城	2	8.7
3	玉名	2	8.7
4	鹿本	0	0.0
5	菊池	1	4.3
6	阿蘇	2	8.7
7	上益城	0	0.0
8	八代	3	13.0
9	芦北	0	0.0
10	球磨	3	13.0
11	天草	1	4.3
	無回答	0	0.0
	全体(回答対象者数)	23	100.0



(SA)
n=23

問3 お子さんからみて、あなたの続柄は何ですか。以下この調査でいう「お子さん」とは、「あなたの世帯で養育されている父母のいない20歳未満の子」のこととします。(あてはまる番号1つに○(まる)をつけてください。)

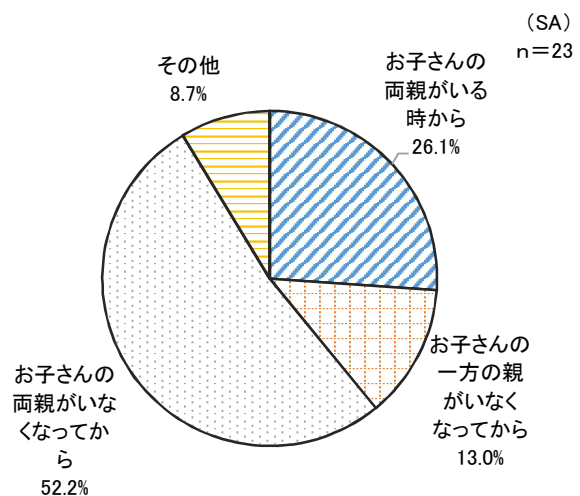
No.	項目	回答者数	全体 (%)
1	祖父	4	17.4
2	祖母	16	69.6
3	おじ	0	0.0
4	おば	2	8.7
5	兄・姉	1	4.3
6	その他の親族	0	0.0
7	その他	0	0.0
	無回答	0	0.0
	全体(回答対象者数)	23	100.0



(SA)
n=23

問4 あなたが、お子さんと同居するようになったのは、いつからですか。(あてはまる番号1つに○(まる)をつけてください。)

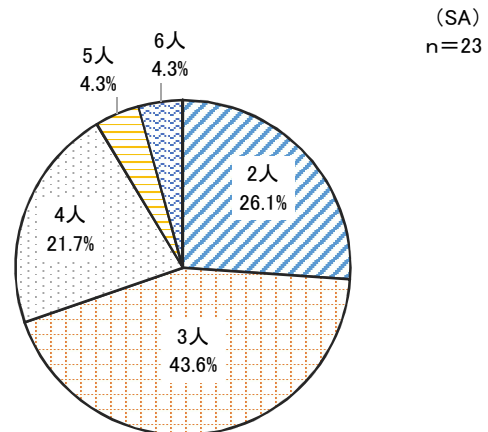
No.	項目	回答者数	全体 (%)
1	お子さんの両親がいる時から	6	26.1
2	お子さんの一方の親がいなくなってから	3	13.0
3	お子さんの両親がいなくなってから	12	52.2
4	その他	2	8.7
	無回答	0	0.0
	全体(回答対象者数)	23	100.0



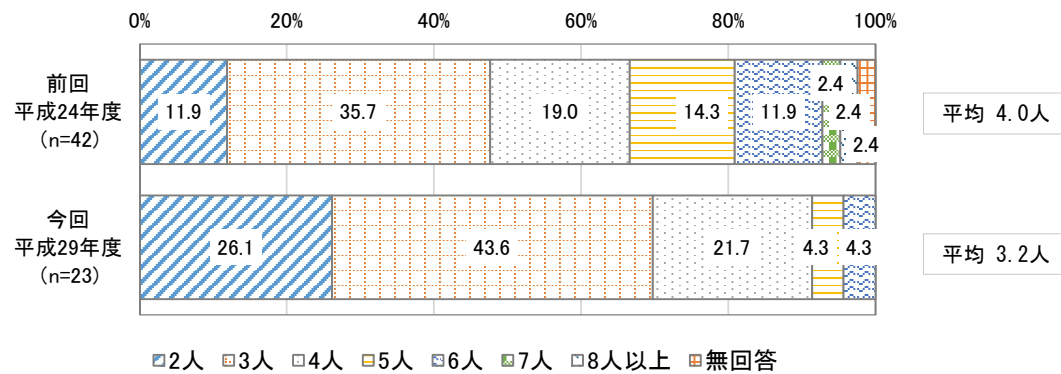
(SA)
n=23

問5 あなたの世帯の人数は何人ですか。(世帯には、血縁関係のない人でも同居していれば含めてください。あなたを含めた人数について、あてはまる番号1つに○(まる)をつけてください。)

No.	項目	回答者数	全体 (%)
1	2人	6	26.1
2	3人	10	43.6
3	4人	5	21.7
4	5人	1	4.3
5	6人	1	4.3
6	7人	0	0.0
7	8人	0	0.0
8	9人	0	0.0
9	10人以上	0	0.0
	無回答	0	0.0
	全体(回答対象者数)	23	100.0



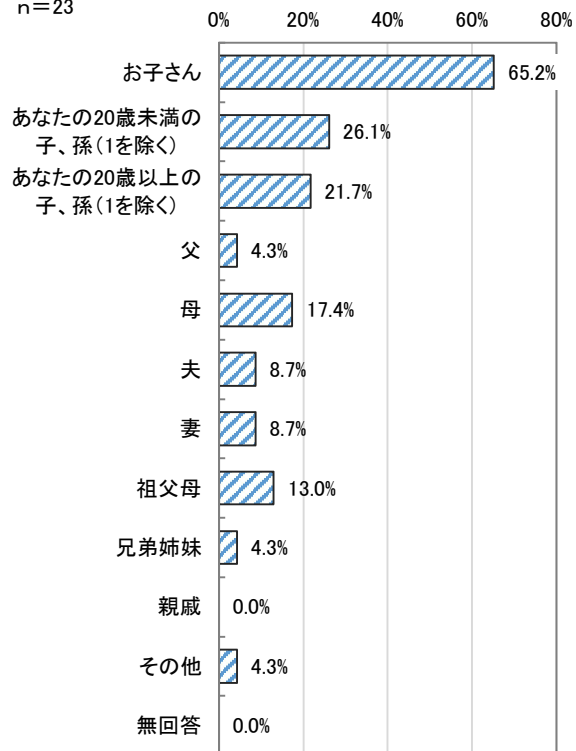
【前回比較】



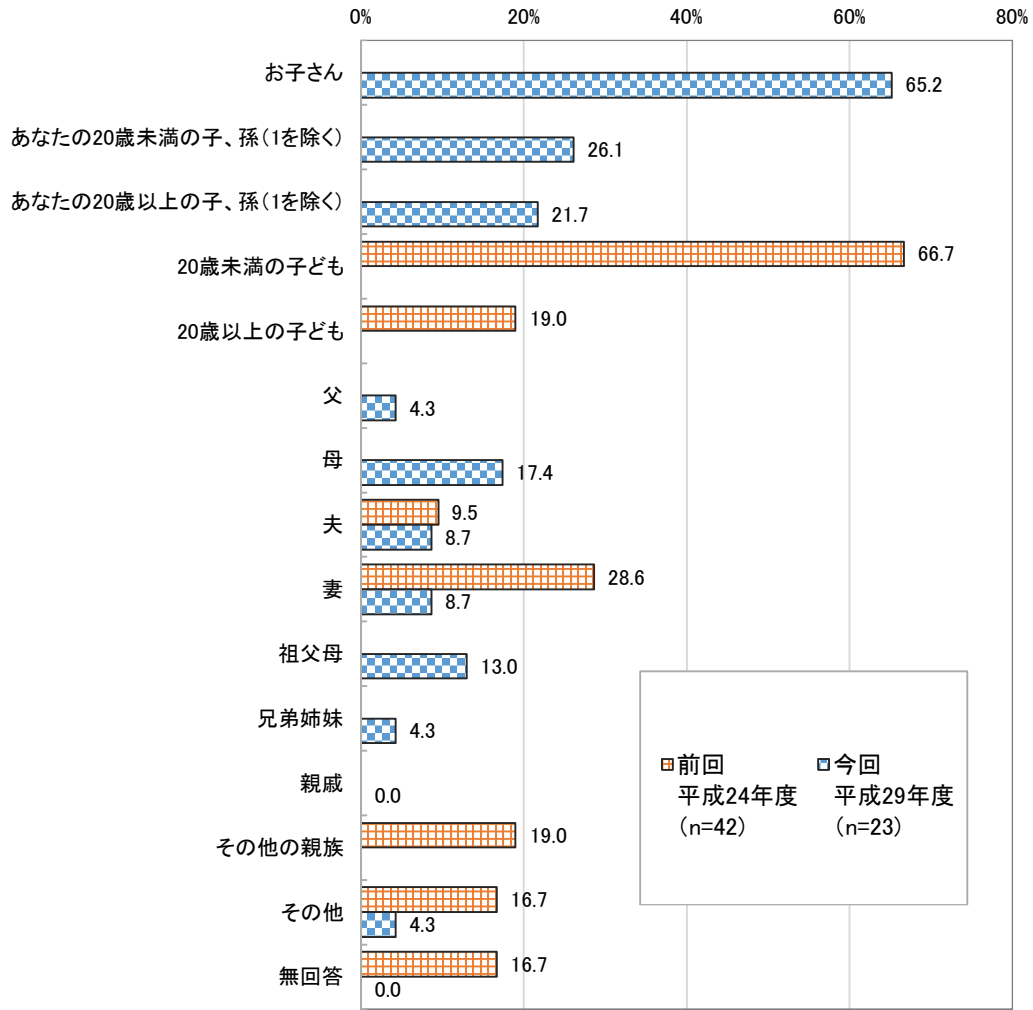
問6 あなたの世帯で同居する方を選んでください。(世帯には、血縁関係のない人でも同居していれば含めてください。あなたからみた続柄で、あてはまる番号全てに○(まる)をつけてください。)

No.	項目	回答者数	全体 (%)
1	お子さん	15	65.2
2	あなたの20歳未満の子、孫(1を除く)	6	26.1
3	あなたの20歳以上の子、孫(1を除く)	5	21.7
4	父	1	4.3
5	母	4	17.4
6	夫	2	8.7
7	妻	2	8.7
8	祖父母	3	13.0
9	兄弟姉妹	1	4.3
10	親戚	0	0.0
11	その他	1	4.3
	無回答	0	0.0
	全体(回答対象者数)	23	100.0

(MA)
n=23



【前回比較】



※H24 項目なし

「お子さん」「あなたの20歳未満の子、孫(1を除く)」「あなたの20歳以上の子、孫(1を除く)」「父」「母」
「祖父母」「兄弟姉妹」「親戚」

H29 項目なし

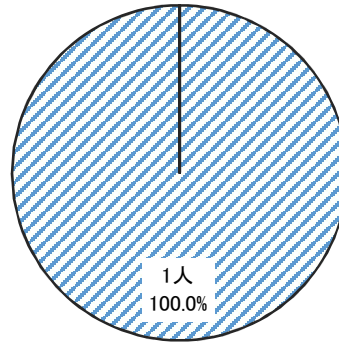
「20歳未満の子ども」「20歳以上の子ども」「その他の親族」

問7 お子さんについて、就学・就業の状況を選んでください。(就業等により別居しているお子さんについても、20歳未満であれば選んでください。学校の種類等に応じ、あてはまる番号1つに○(まる)をつけてください。)

② 保育園児、幼稚園児

No.	項目	回答者数	全体 (%)
1	1人	3	100.0
2	2人	0	0.0
3	3人	0	0.0
4	4人	0	0.0
5	5人以上	0	0.0
	全体(回答対象者数)	3	100.0

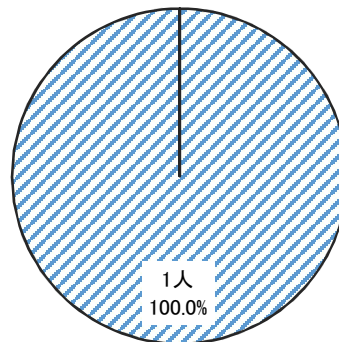
(SA)
n=3



③ 小学校1～3年生

No.	項目	回答者数	全体 (%)
1	1人	5	100.0
2	2人	0	0.0
3	3人	0	0.0
4	4人	0	0.0
5	5人以上	0	0.0
	全体(回答対象者数)	5	100.0

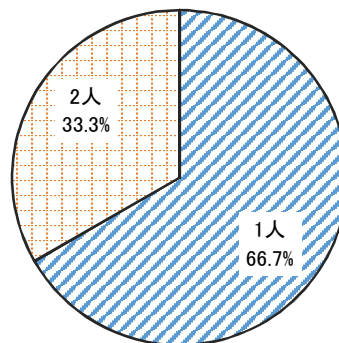
(SA)
n=5



④ 小学校4～6年生

No.	項目	回答者数	全体 (%)
1	1人	2	66.7
2	2人	1	33.3
3	3人	0	0.0
4	4人	0	0.0
5	5人以上	0	0.0
	全体(回答対象者数)	3	100.0

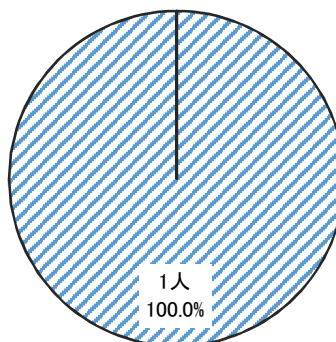
(SA)
n=3



⑤ 中学生

No.	項目	回答者数	全体 (%)
1	1人	10	100.0
2	2人	0	0.0
3	3人	0	0.0
4	4人	0	0.0
5	5人以上	0	0.0
	全体(回答対象者数)	10	100.0

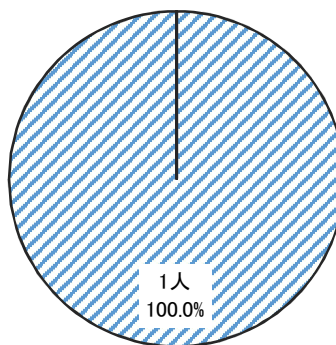
(SA)
n=10



⑥ 高校生

No.	項目	回答者数	全体 (%)
1	1人	6	100.0
2	2人	0	0.0
3	3人	0	0.0
4	4人	0	0.0
5	5人以上	0	0.0
	全体(回答対象者数)	6	100.0

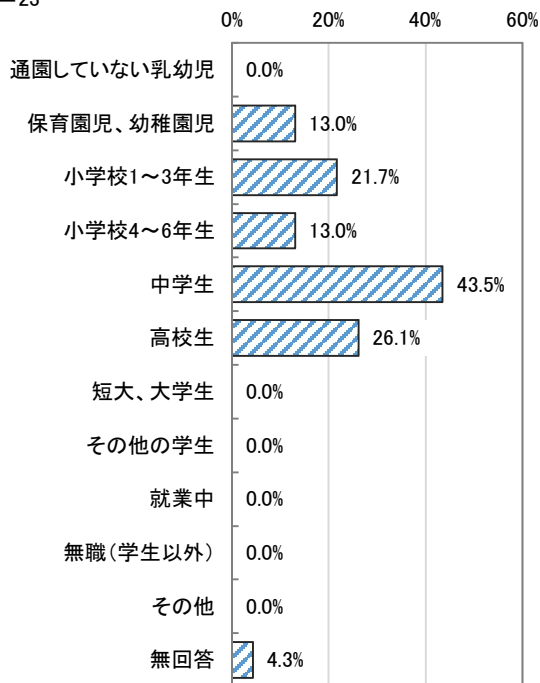
(SA)
n=6



問7 ①～⑩

No.	項目	回答者数	全体 (%)
1	通園していない乳幼児	0	0.0
2	保育園児、幼稚園児	3	13.0
3	小学校1～3年生	5	21.7
4	小学校4～6年生	3	13.0
5	中学生	10	43.5
6	高校生	6	26.1
7	短大、大学生	0	0.0
8	その他の学生	0	0.0
9	就業中	0	0.0
10	無職(学生以外)	0	0.0
11	その他	0	0.0
	無回答	1	4.3
	全体(回答対象者数)	23	100.0

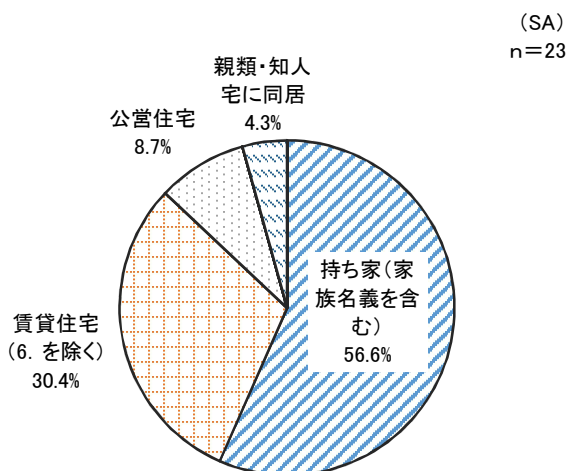
(MA)
n=23



2. 住居の状況

問8 現在の住居は、次のどれに該当しますか。(あてはまる番号1つに○(まる)をつけてください。)

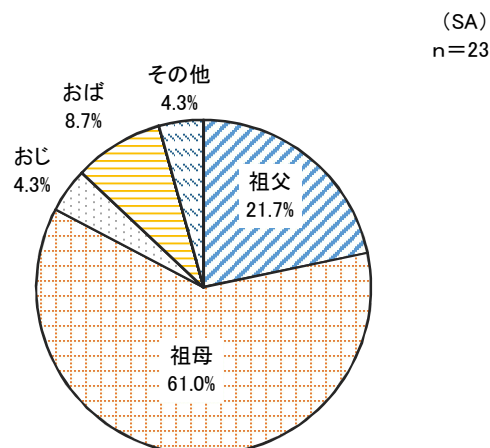
No.	項目	回答者数	全体 (%)
1	持ち家(家族名義を含む)	13	56.6
2	賃貸住宅(6.を除く)	7	30.4
3	公営住宅	2	8.7
4	社宅、寮	0	0.0
5	応急仮設住宅	0	0.0
6	みなし仮設住宅	0	0.0
7	親類・知人宅に同居	1	4.3
8	その他	0	0.0
	無回答	0	0.0
	全体(回答対象者数)	23	100.0



3. 生計の状況

問9 あなたの世帯で、生活費をまかなっているのは主にどなたですか。(お子さんからみた続柄で、あてはまる番号1つに○(まる)をつけてください。)

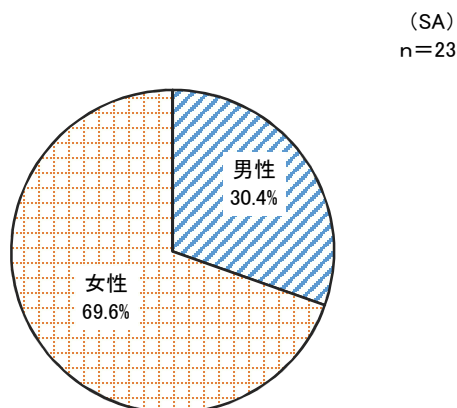
No.	項目	回答者数	全体 (%)
1	祖父	5	21.7
2	祖母	14	61.0
3	おじ	1	4.3
4	おば	2	8.7
5	兄・姉	0	0.0
6	その他の親族	0	0.0
7	その他	1	4.3
	無回答	0	0.0
	全体(回答対象者数)	23	100.0



問10 問9で回答した方についてお尋ねします。その方の、性別や年齢等は次のどれに該当しますか。(性別や年齢等について、それぞれあてはまる番号1つに○(まる)をつけてください。)

① 性別

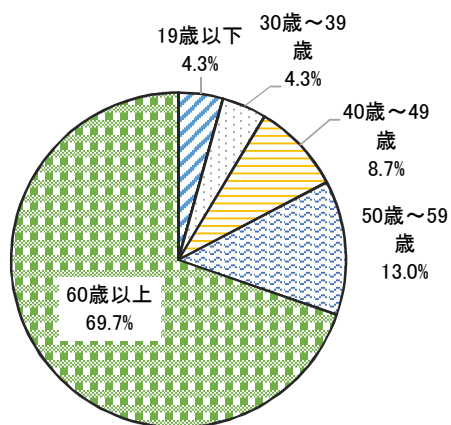
No.	項目	回答者数	全体 (%)
1	男性	7	30.4
2	女性	16	69.6
	無回答	0	0.0
	全体(回答対象者数)	23	100.0



② 年齢

No.	項目	回答者数	全体 (%)
1	19歳以下	1	4.3
2	20歳～29歳	0	0.0
3	30歳～39歳	1	4.3
4	40歳～49歳	2	8.7
5	50歳～59歳	3	13.0
6	60歳以上	16	69.7
	無回答	0	0.0
	全体(回答対象者数)	23	100.0

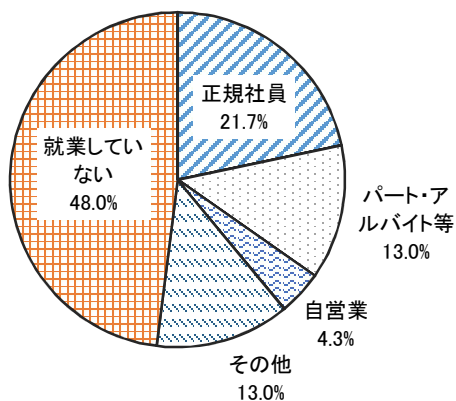
(SA)
n=23



③ 雇用形態

No.	項目	回答者数	全体 (%)
1	正規社員	5	21.7
2	派遣社員	0	0.0
3	パート・アルバイト等	3	13.0
4	会社役員	0	0.0
5	自営業	1	4.3
6	家族が経営する会社等で雇用	0	0.0
7	その他	3	13.0
8	就業していない	11	48.0
	無回答	0	0.0
	全体(回答対象者数)	23	100.0

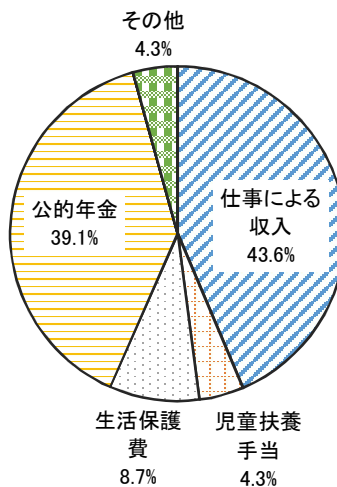
(SA)
n=23



④ 最も多い収入の種別

No.	項目	回答者数	全体 (%)
1	仕事による収入	10	43.6
2	児童扶養手当	1	4.3
3	生活保護費	2	8.7
4	公的年金	9	39.1
5	家賃収入、配当収入等	0	0.0
6	その他	1	4.3
	無回答	0	0.0
	全体(回答対象者数)	23	100.0

(SA)
n=23

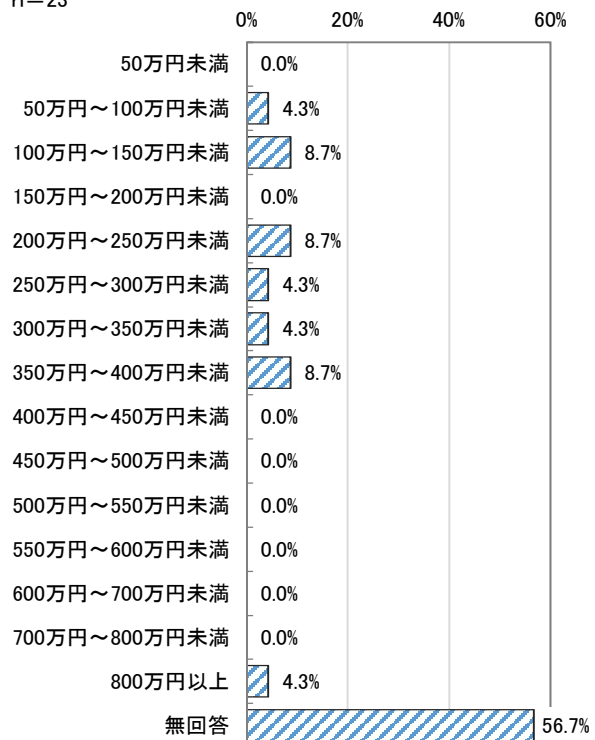


問11 あなたの世帯について、平成28年の収入額を記入してください。(収入の種別に応じ、□(しかく)の中に数字を記入してください。)

① 世帯全員の合計収入

No.	項目	回答者数	全体 (%)
1	50万円未満	0	0.0
2	50万円～100万円未満	1	4.3
3	100万円～150万円未満	2	8.7
4	150万円～200万円未満	0	0.0
5	200万円～250万円未満	2	8.7
6	250万円～300万円未満	1	4.3
7	300万円～350万円未満	1	4.3
8	350万円～400万円未満	2	8.7
9	400万円～450万円未満	0	0.0
10	450万円～500万円未満	0	0.0
11	500万円～550万円未満	0	0.0
12	550万円～600万円未満	0	0.0
13	600万円～700万円未満	0	0.0
14	700万円～800万円未満	0	0.0
15	800万円以上	1	4.3
	無回答	13	56.7
	全体(回答対象者数)	23	100.0

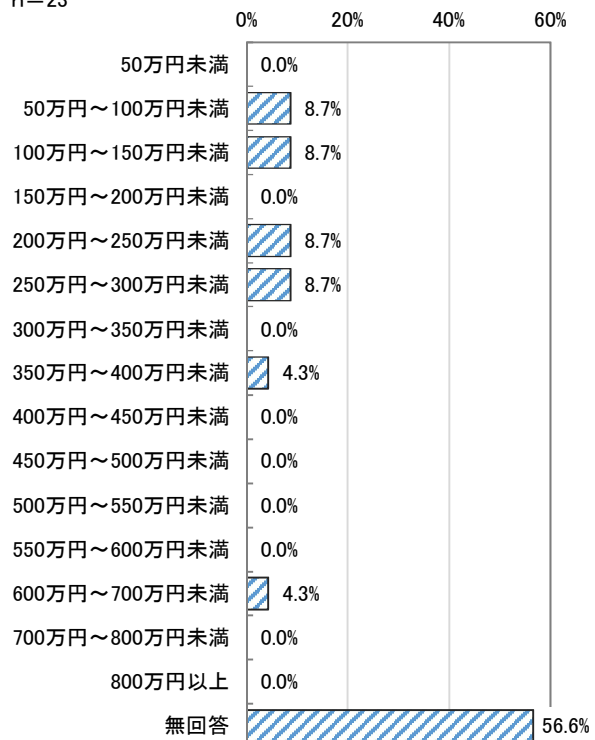
(数量)
n=23



② ①のうち、問9で回答した方の合計収入

No.	項目	回答者数	全体 (%)
1	50万円未満	0	0.0
2	50万円～100万円未満	2	8.7
3	100万円～150万円未満	2	8.7
4	150万円～200万円未満	0	0.0
5	200万円～250万円未満	2	8.7
6	250万円～300万円未満	2	8.7
7	300万円～350万円未満	0	0.0
8	350万円～400万円未満	1	4.3
9	400万円～450万円未満	0	0.0
10	450万円～500万円未満	0	0.0
11	500万円～550万円未満	0	0.0
12	550万円～600万円未満	0	0.0
13	600万円～700万円未満	1	4.3
14	700万円～800万円未満	0	0.0
15	800万円以上	0	0.0
	無回答	13	56.6
	全体(回答対象者数)	23	100.0

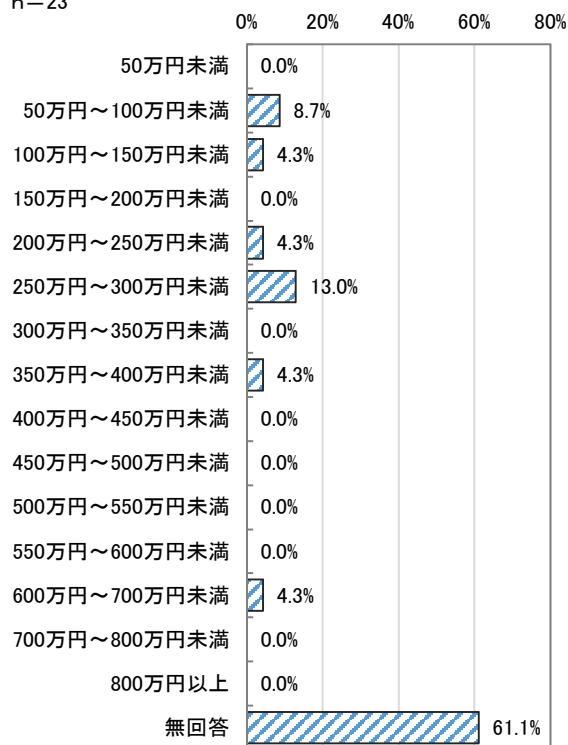
(数量)
n=23



③ ②のうち、問9で回答した方の仕事による収入

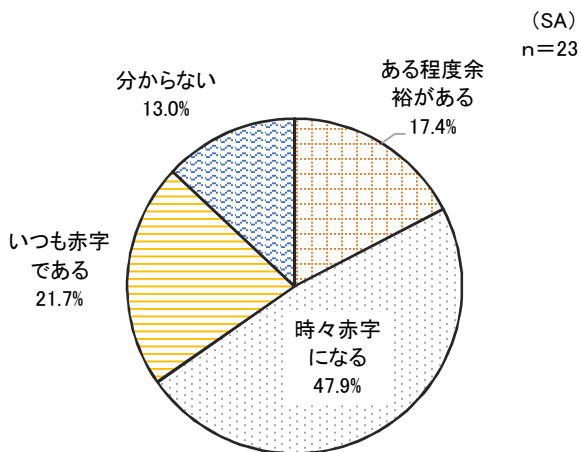
No.	項目	回答者数	全体 (%)
1	50万円未満	0	0.0
2	50万円～100万円未満	2	8.7
3	100万円～150万円未満	1	4.3
4	150万円～200万円未満	0	0.0
5	200万円～250万円未満	1	4.3
6	250万円～300万円未満	3	13.0
7	300万円～350万円未満	0	0.0
8	350万円～400万円未満	1	4.3
9	400万円～450万円未満	0	0.0
10	450万円～500万円未満	0	0.0
11	500万円～550万円未満	0	0.0
12	550万円～600万円未満	0	0.0
13	600万円～700万円未満	1	4.3
14	700万円～800万円未満	0	0.0
15	800万円以上	0	0.0
	無回答	14	61.1
	全体(回答対象者数)	23	100.0

(数量)
n=23



問12 あなたの家計の状態は、次のどれに該当しますか。(あてはまる番号1つに○(まる)をつけてください。)

No.	項目	回答者数	全体 (%)
1	十分余裕がある	0	0.0
2	ある程度余裕がある	4	17.4
3	時々赤字になる	11	47.9
4	いつも赤字である	5	21.7
5	分からない	3	13.0
	無回答	0	0.0
	全体(回答対象者数)	23	100.0

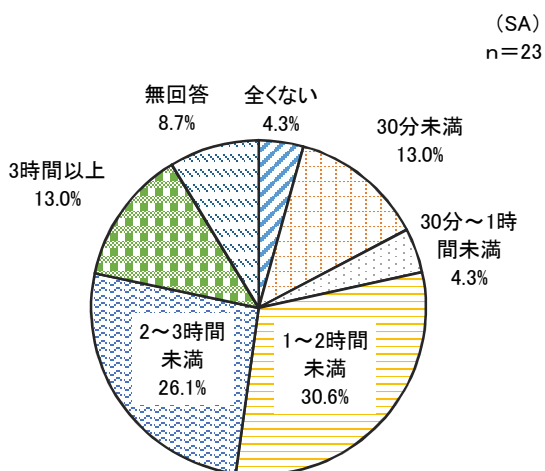


4. 子どもの状況

問13 あなたは、お子さんとの団らの時間はどれくらい確保できていますか。(平日と休日それぞれについて、あてはまる番号1つに○(まる)をつけてください。)

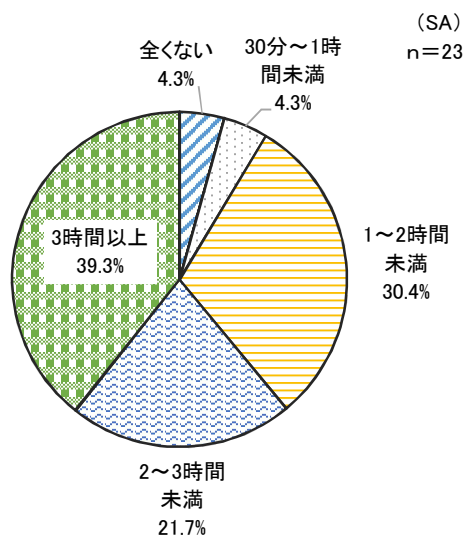
① 平日

No.	項目	回答者数	全体 (%)
1	全くない	1	4.3
2	30分未満	3	13.0
3	30分～1時間未満	1	4.3
4	1～2時間未満	7	30.6
5	2～3時間未満	6	26.1
6	3時間以上	3	13.0
	無回答	2	8.7
	全体(回答対象者数)	23	100.0



② 休日

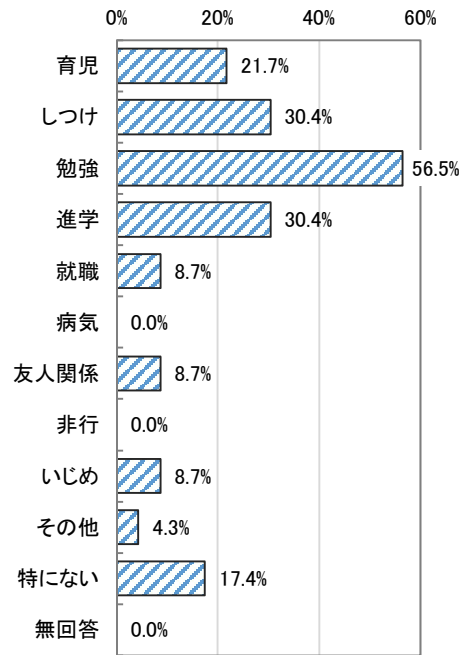
No.	項目	回答者数	全体 (%)
1	全くない	1	4.3
2	30分未満	0	0.0
3	30分～1時間未満	1	4.3
4	1～2時間未満	7	30.4
5	2～3時間未満	5	21.7
6	3時間以上	9	39.3
	無回答	0	0.0
	全体(回答対象者数)	23	100.0



問14 あなたは、お子さんのことで何か悩みがありますか。(あてはまる番号全てに○(まる)をつけてください。)

No.	項目	回答者数	全体 (%)
1	育児	5	21.7
2	しつけ	7	30.4
3	勉強	13	56.5
4	進学	7	30.4
5	就職	2	8.7
6	病気	0	0.0
7	友人関係	2	8.7
8	非行	0	0.0
9	いじめ	2	8.7
10	その他	1	4.3
11	特にない	4	17.4
	無回答	0	0.0
	全体(回答対象者数)	23	100.0

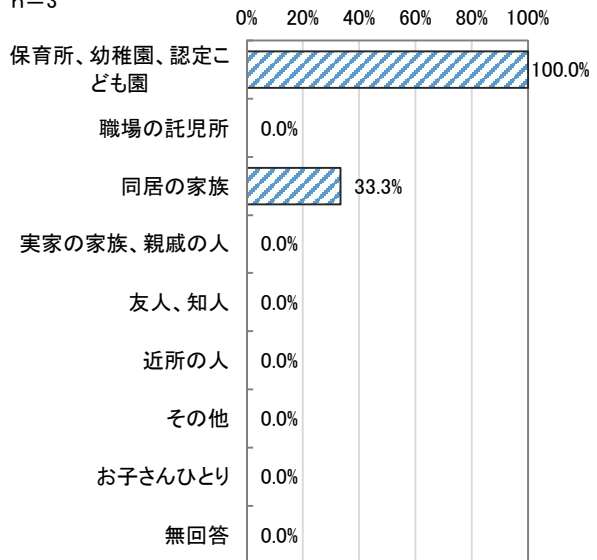
(MA)
n=23



小学校入学前のお子さんをお持ちの方にお尋ねします。それ以外の方は、問16にお進みください。あなたが仕事などで家にいない場合、お子さんの面倒は誰がみていますか。(あてはまる番号全てに○(まる)をつけてください。)

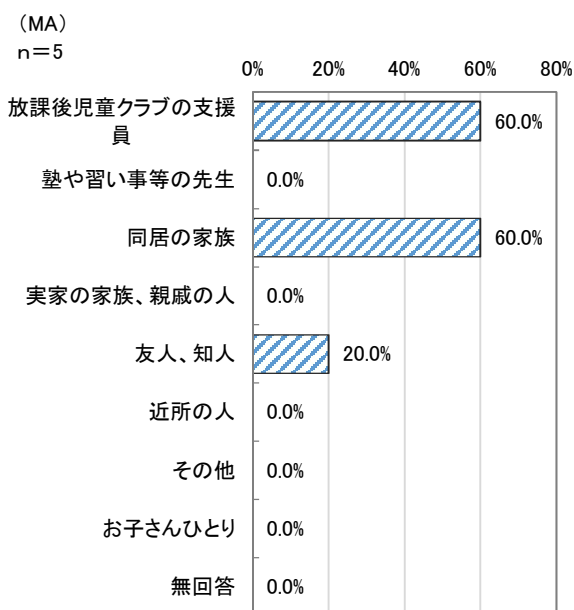
No.	項目	回答者数	全体 (%)
1	保育所、幼稚園、認定こども園	3	100.0
2	職場の託児所	0	0.0
3	同居の家族	1	33.3
4	実家の家族、親戚の人	0	0.0
5	友人、知人	0	0.0
6	近所の人	0	0.0
7	その他	0	0.0
8	お子さんひとり	0	0.0
	無回答	0	0.0
	全体(回答対象者数)	3	100.0

(MA)
n=3



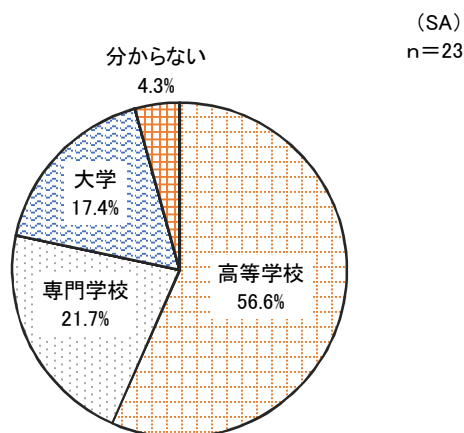
小学校1～3年生のお子さんをお持ちの方にお尋ねします。それ以外の方は、問17にお進みください。お子
問16 さんは、学校が終わってから夕食までの間、主に誰と過ごしていますか。(あてはまる番号全てに○(まる)をつ
けてください。)

No.	項目	回答者数	全体 (%)
1	放課後児童クラブの支援員	3	60.0
2	塾や習い事等の先生	0	0.0
3	同居の家族	3	60.0
4	実家の家族、親戚の人	0	0.0
5	友人、知人	1	20.0
6	近所の人	0	0.0
7	その他	0	0.0
8	お子さんひとり	0	0.0
	無回答	0	0.0
	全体(回答対象者数)	5	100.0



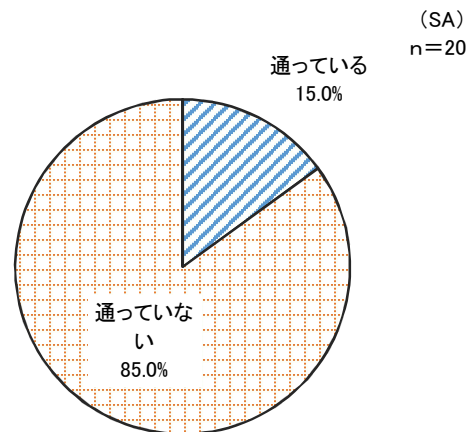
問17 あなたは、お子さんをどの学校まで進学させたいと考えていますか。(あてはまる番号1つに○(まる)をつけて
ください。)

No.	項目	回答者数	全体 (%)
1	中学校	0	0.0
2	高等学校	13	56.6
3	専門学校	5	21.7
4	短期大学	0	0.0
5	大学	4	17.4
6	大学院	0	0.0
7	その他	0	0.0
8	分からない	1	4.3
	無回答	0	0.0
	全体(回答対象者数)	23	100.0



問18 小学生から高校生までのお子さんをお持ちの方にお尋ねします。それ以外の方は、問19にお進みください。おさんは、学習塾や予備校に通っていますか(あてはまる番号1つに○(まる)をつけてください。)

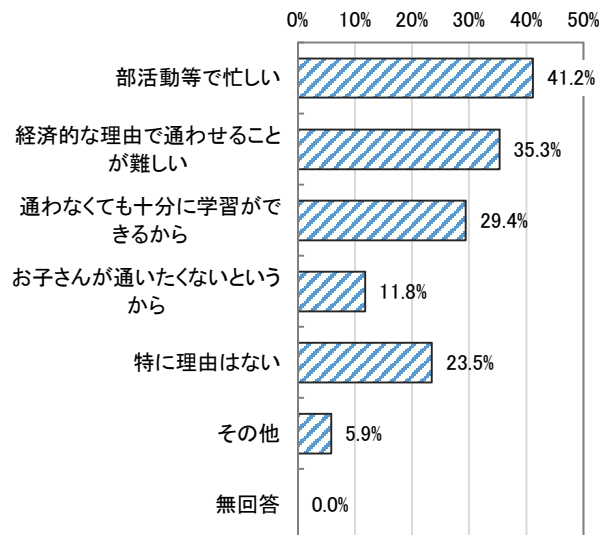
No.	項目	回答者数	全体 (%)
1	通っている	3	15.0
2	通っていない	17	85.0
	無回答	0	0.0
	全体(回答対象者数)	20	100.0



問19 問18で「2. 通っていない」と回答した方にお尋ねします。それ以外の方は、問20にお進みください。お子さんが学習塾や予備校に通っていない理由は何ですか。(あてはまる番号全てに○(まる)をつけてください。)

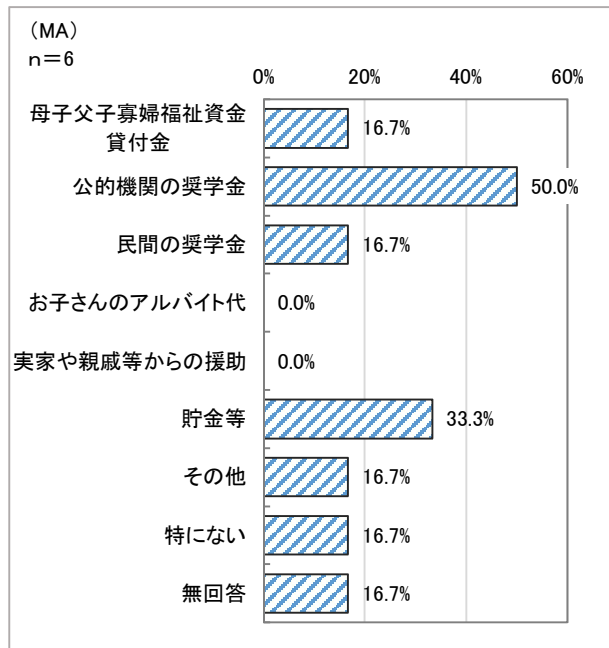
No.	項目	回答者数	全体 (%)
1	部活動等で忙しい	7	41.2
2	経済的な理由で通わせることが難しい	6	35.3
3	通わなくても十分に学習ができるから	5	29.4
4	お子さんが通いたくないというから	2	11.8
5	特に理由はない	4	23.5
6	その他	1	5.9
	無回答	0	0.0
	全体(回答対象者数)	17	100.0

(MA)
n=17



問20 高校生以上のお子さんをお持ちの方にお尋ねします。それ以外の方は、問21にお進みください。次のうち、お子さんの教育資金として充てているものはありますか。(あてはまる番号全てに○(まる)をつけてください。)

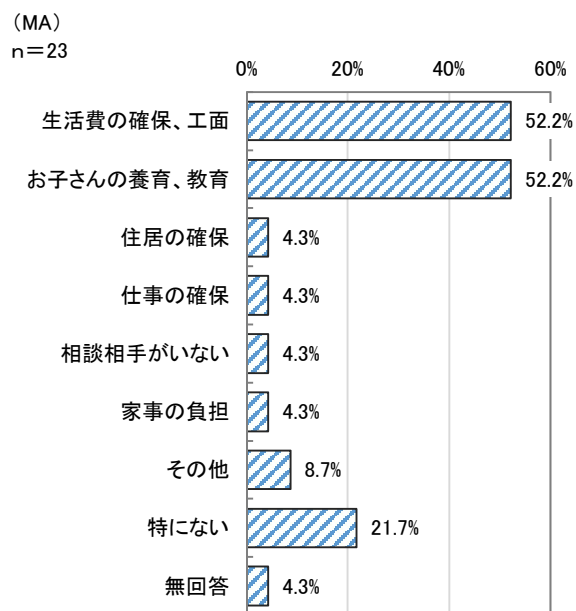
No.	項目	回答者数	全体 (%)
1	母子父子寡婦福祉資金貸付金	1	16.7
2	公的機関の奨学金	3	50.0
3	民間の奨学金	1	16.7
4	お子さんのアルバイト代	0	0.0
5	実家や親戚等からの援助	0	0.0
6	貯金等	2	33.3
7	その他	1	16.7
8	特にない	1	16.7
	無回答	1	16.7
	全体(回答対象者数)	6	100.0



5. 生活状況

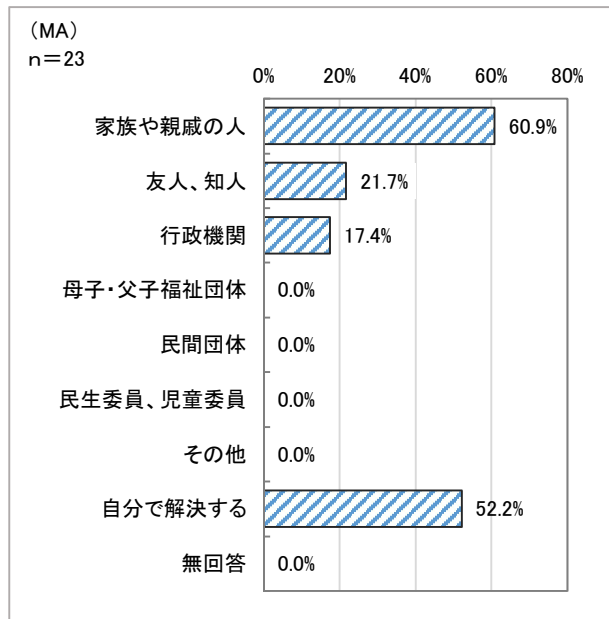
問21 現在生活するうえで、何か悩み等がありますか。(あてはまる番号全てに○(まる)をつけてください。)

No.	項目	回答者数	全体 (%)
1	生活費の確保、工面	12	52.2
2	お子さんの養育、教育	12	52.2
3	住居の確保	1	4.3
4	仕事の確保	1	4.3
5	相談相手がない	1	4.3
6	家事の負担	1	4.3
7	その他	2	8.7
8	特にない	5	21.7
	無回答	1	4.3
	全体(回答対象者数)	23	100.0



問22 あなたは、何か困った問題が起こった際に、誰に相談しますか(したいですか)。(あてはまる番号全てに○(まる)をつけてください。)

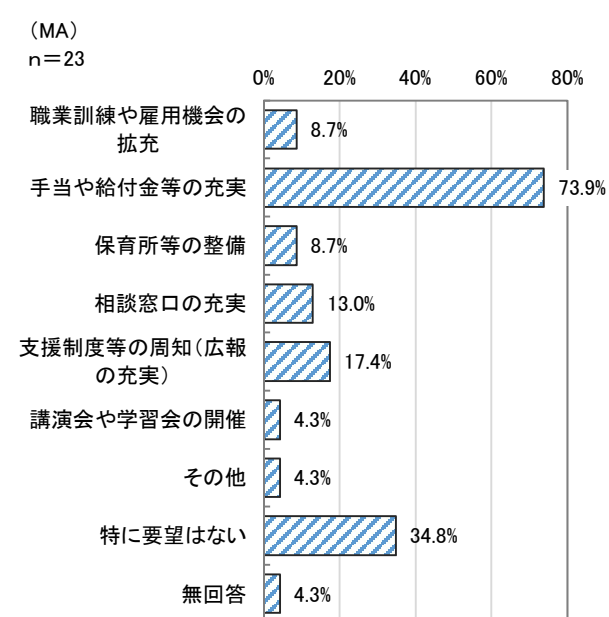
No.	項目	回答者数	全体 (%)
1	家族や親戚の人	14	60.9
2	友人、知人	5	21.7
3	行政機関	4	17.4
4	母子・父子福祉団体	0	0.0
5	民間団体	0	0.0
6	民生委員、児童委員	0	0.0
7	その他	0	0.0
8	自分で解決する	12	52.2
	無回答	0	0.0
	全体(回答対象者数)	23	100.0



6. 福祉施策に関する状況

問23 あなたは、養育者世帯の生活の安定を図るため、行政に要望したいことはありますか。(あてはまる番号全てに○(まる)をつけてください。)

No.	項目	回答者数	全体 (%)
1	職業訓練や雇用機会の拡充	2	8.7
2	手当や給付金等の充実	17	73.9
3	保育所等の整備	2	8.7
4	相談窓口の充実	3	13.0
5	支援制度等の周知(広報の充実)	4	17.4
6	講演会や学習会の開催	1	4.3
7	その他	1	4.3
8	特に要望はない	8	34.8
	無回答	1	4.3
	全体(回答対象者数)	23	100.0



Ⅲ. クロス集計結果

1. 子どもの状況

問18 小学生から高校生までのお子さんをお持ちの方にお尋ねします。それ以外の方は、問19にお進みください。おさんは、学習塾や予備校に通っていますか(あてはまる番号1つに○(まる)をつけてください。)

		合計	通 つ て い る	通 つ て い な い
		上段:実数 下段:割合		
全体		20 100.0	3 15.0	17 85.0
就 学 状 況 別 の 子 ど も	小学校1～3年生	5 100.0	0 0.0	5 100.0
	小学校4～6年生	3 100.0	0 0.0	3 100.0
	中学生	10 100.0	1 10.0	9 90.0
	高校生	6 100.0	3 50.0	3 50.0

問19 問18で「2. 通っていない」と回答した方にお尋ねします。それ以外の方は、問20にお進みください。お子さんが学習塾や予備校に通っていない理由は何ですか。(あてはまる番号全てに○(まる)をつけてください。)

		合計	い 部 活 動 等 で 忙 し	難 し い わ け の こ と が	通 じ の 理 由 で	経 済 的 な こ と が	分 か ら に 学 習 が で き な い	通 じ の 理 由 で	か ら に 学 習 が で き な い	お 子 さ ん が 通 い な い	特 に 理 由 は な い	そ の 他
		上段:実数 下段:割合										
全体		17 -	7 41.2	6 35.3	5 29.4	2 11.8	4 23.5	1 5.9				
就 学 状 況 別 子 ど も の	小学校1～3年生	5 -	0 0.0	1 20.0	2 40.0	0 0.0	3 60.0	0 0.0				
		3 -	2 66.7	2 66.7	0 0.0	0 0.0	1 33.3	0 0.0				
	中学生	9 -	5 55.6	4 44.4	2 22.2	2 22.2	1 11.1	1 11.1				
		3 -	1 33.3	1 33.3	1 33.3	1 33.3	0 0.0	0 0.0				
	高校生	3 -	1 33.3	1 33.3	1 33.3	1 33.3	0 0.0	0 0.0				
		3 -	1 33.3	1 33.3	1 33.3	1 33.3	0 0.0	0 0.0				

問20 高校生以上のお子さんをお持ちの方にお尋ねします。それ以外の方は、問21にお進みください。次のうち、お子さんの教育資金として充てているものはありますか。(あてはまる番号全てに○(まる)をつけてください。)

		合計	社 資 金 父 子 寡 婦 福 金	母 子 機 関 の 奨 学 金	公 的 機 関 の 奨 学 金	民 間 の 奨 学 金	お 子 さ ん の ア ル バ イ ト 代	実 家 や 親 戚 等 か ら の 援 助	貯 金 等	そ の 他	特 に な い	無 回 答
		上段:実数 下段:割合										
全体		6 -	1 16.7	3 50.0	1 16.7	0 0.0	0 0.0	2 33.3	1 16.7	1 16.7	1 16.7	1 16.7
就 学 状 況 別	高 校 生	6 -	1 16.7	3 50.0	1 16.7	0 0.0	0 0.0	2 33.3	1 16.7	1 16.7	1 16.7	1 16.7
	短大、大学生	0 -	0 0.0	0 0.0	0 0.0	0 0.0	0 0.0	0 0.0	0 0.0	0 0.0	0 0.0	0 0.0
	その他の学生	0 -	0 0.0	0 0.0	0 0.0	0 0.0	0 0.0	0 0.0	0 0.0	0 0.0	0 0.0	0 0.0
		0 -	0 0.0	0 0.0	0 0.0	0 0.0	0 0.0	0 0.0	0 0.0	0 0.0	0 0.0	0 0.0