

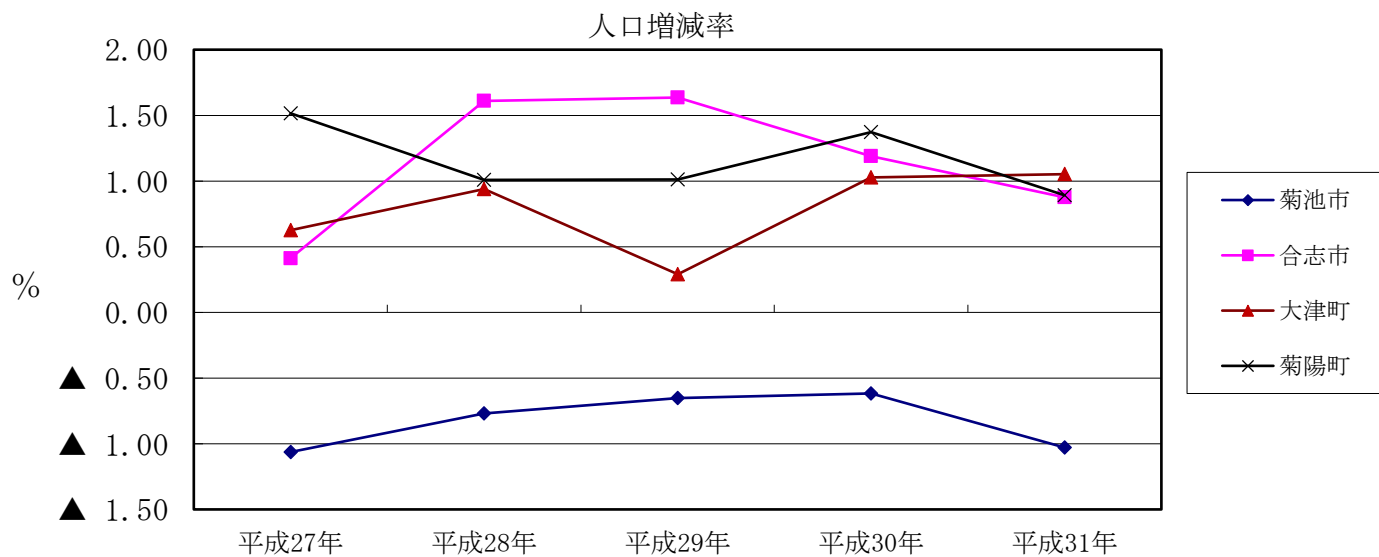
菊池地域の概要

(1) 人口

(単位：人、%)

	菊池市	合志市	大津町	菊陽町	管内計	県計
平成27年	48,167	58,370	33,452	40,984	181,087	1,786,969
(増減率)	▲ 1.06	0.41	0.63	1.52	0.30	▲ 0.43
平成28年	47,798	59,310	33,765	41,399	182,272	1,774,538
(増減率)	▲ 0.77	1.61	0.94	1.01	0.65	▲ 0.65
平成29年	47,486	60,280	33,863	41,818	183,447	1,765,518
(増減率)	▲ 0.65	1.64	0.29	1.01	0.64	▲ 0.51
平成30年	47,193	60,997	34,211	42,392	184,793	1,756,442
(増減率)	▲ 0.62	1.19	1.03	1.37	0.73	▲ 0.51
平成31年	46,707	61,531	34,571	42,770	185,579	1,746,740
(増減率)	▲ 1.03	0.88	1.05	0.89	0.43	▲ 0.55

熊本県推計人口調査 R1.10.1

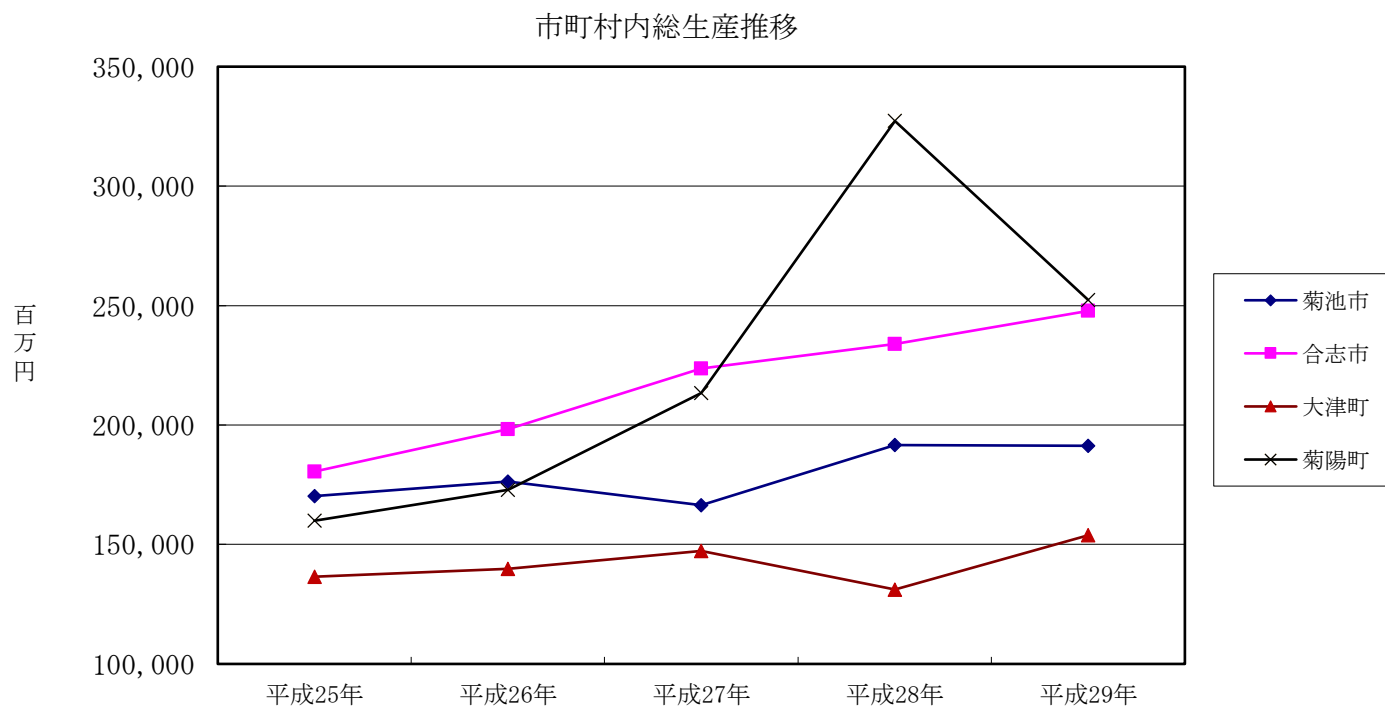


(2) 市町村内総生産

(単位：百万円)

	菊池市	合志市	大津町	菊陽町	管内計	県計
平成25年	170,193	180,541	136,431	159,946	647,111	5,573,484
平成26年	176,399	198,178	139,806	172,791	687,174	5,609,811
平成27年	166,449	223,662	147,269	213,317	750,697	5,579,388
平成28年	191,611	233,963	131,148	327,255	883,977	5,938,908
平成29年	191,248	247,763	153,851	252,276	845,138	6,067,339

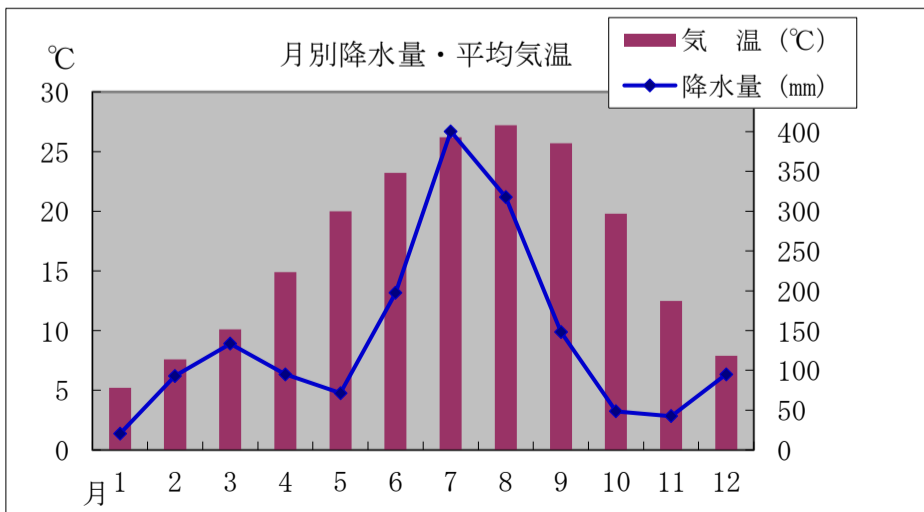
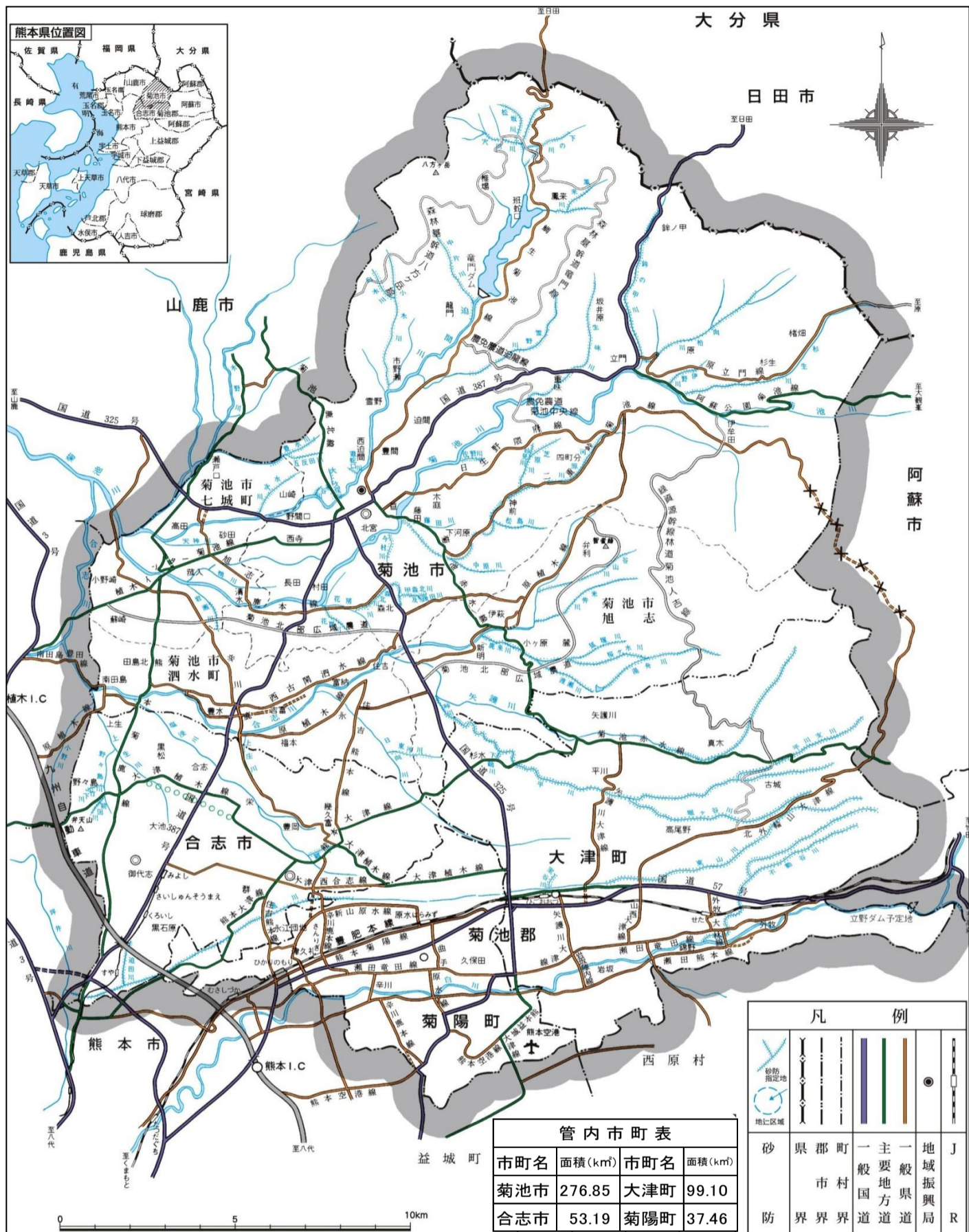
H29年度 市町村民経済計算



(3) 管内市町基礎データ一覧

		菊池市	合志市	大津町	菊陽町	管内計(A)	県計(B)	備考(出典)
面積(km ²)		276.85	53.19	99.10	37.46	466.60	7,409.45	全国都道府県市区町村別面積調(国土地理院) R1.10.1調査
世帯数(戸)		17,706	22,599	13,849	17,376	71,530	724,654	熊本県推計人口調査(熊本県統計調査課) R1.10.1調査
人口(人)		46,707	61,531	34,571	42,770	185,579	1,746,740	
内訳	男性	22,230	29,682	17,053	20,948	89,913	825,456	
	女性	24,477	31,849	17,518	21,822	95,666	921,284	
人口密度(人/km ²)		168.7	1,156.8	348.8	1,141.8	397.7	235.7	全国都道府県市区町村別面積調(国土地理院) R1.10.1調査 熊本県推計人口調査(熊本県統計調査課) R1.10.1調査
人口増加率(%)		▲ 1.03	0.88	1.05	0.89	0.73	▲ 0.55	熊本県推計人口調査(熊本県統計調査課) R1.10.1調査
平均年齢(歳)		48.7	43.0	42.4	41.2	43.91	47.5	H27 国勢調査(総務省)
出生率(千人当たり)(件)		8.1	10.8	12.3	12.2	10.70	8.4	H29 人口動態調査(熊本県健康福祉政策課)
死亡率(千人当たり)(件)		14.3	8.6	8.5	7.2	9.7	12.3	
高齢化率(%)※65歳以上		32.8	23.8	21.9	20.5	24.7	30.6	熊本県推計人口調査(熊本県統計調査課) H30.10.1調査
市町村内総生産額(百万円)		191,248	247,763	153,851	252,276	845,138	6,067,339	H29 市町村民経済計算(熊本県統計調査課)
一人当たり市町村民所得(百万円)		2,492	2,715	2,877	3,121	2,783	2,613	
地域指定等	過疎					0	熊本県市町村要覧(R2.6)	
	山村	○(一部)		○(一部)		2		
	農振	○	○	○	○	4		
	農産	○	○	○	○	4		
	国立公園	○(一部)		○(一部)		2		
	農山村	○(一部)		○(一部)		2		

(4) 〈管内図〉



○年平均気温 16.7℃
 ○年間日照時間 2051.2時間
 ○年間降水量 1664mm

※ 2019年気象庁観測、観測地点は菊池市。