

平成29年度事業所等における健康づくりに関する状況調査の概要

平成30年1月
熊本県健康づくり推進課

1. 調査目的等

県内の各事業所の施設における健康づくりに関する状況等を把握し、今後の施策に活かすとともに「くまもと21ヘルスプラン」等の指標の把握及び評価のための基礎データとする。

(1) 回答数

一次産業を除く、従業員数10名以上の県内2,500事業所を無作為に抽出しアンケート用紙を送付。
回答数1,319事業所／有効郵送数2,420(回収率54.5%)
※有効郵送数:宛先不明返送分を除いた数

(2) 調査の期日

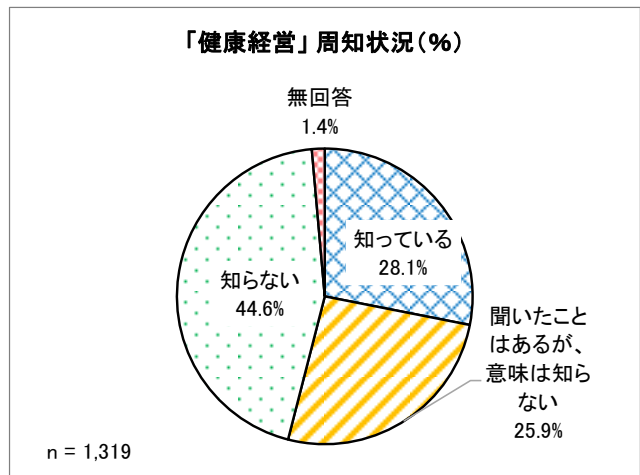
平成29年8月1日～平成29年8月20日まで

2. 結果概要

問1 「健康経営」という言葉を御存知ですか。該当するものを1つ選んで○をつけてください。

○健康経営という言葉を知っている」と回答した事業所は371事業所(28.1%)あるが、「知らない」と回答した事業所が最も多く、589事業所(44.6%)となっている。

No.	項目	事業所数	全体 (%)
1	知っている	371	28.1%
2	聞いたことはあるが、意味は知らない	341	25.9%
3	知らない	589	44.6%
	無回答	18	1.4%
	全体(回答対象者数)	1,319	100.0%

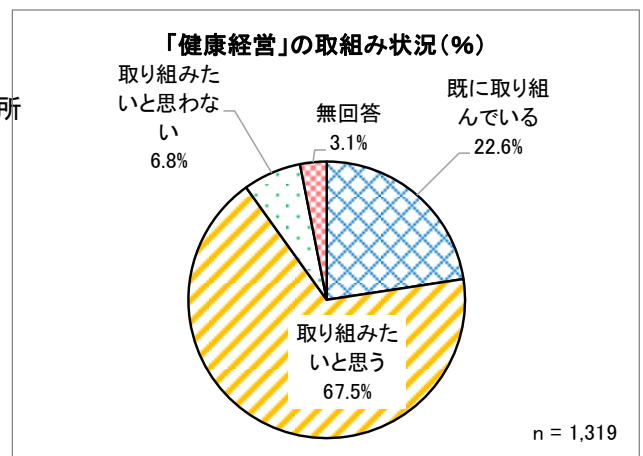


問2 「健康経営」に取り組みたいと思われませんか。該当するものを1つ選んで○をつけてください。

○健康経営に「既に取り組んでいる」「取り組みたいと思う」と回答した事業所は、1,188事業所(90.1%)となっている。

No.	項目	事業所数	全体 (%)
1	既に取り組んでいる	298	22.6%
2	取り組みたいと思う	890	67.5%
3	取り組みたいと思わない	90	6.8%
	無回答	41	3.1%
	全体(回答対象者数)	1,319	100.0%

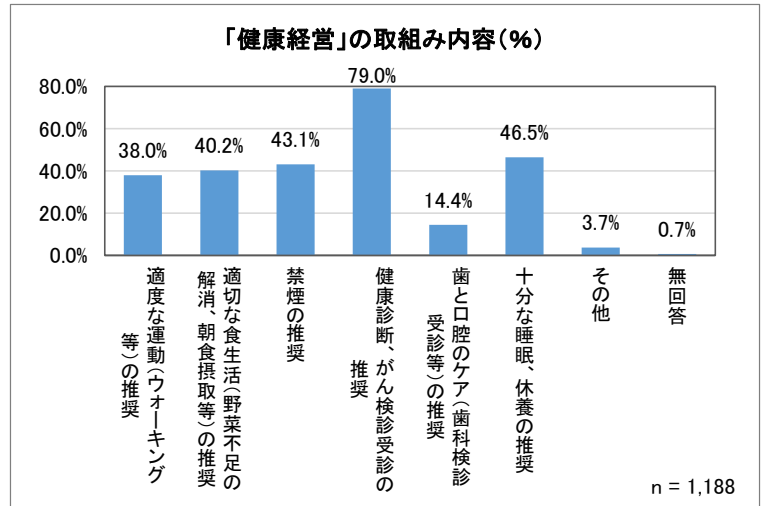
1,188事業所
90.1%



問3 問2で、1～2を選択した場合にお答え下さい。既に取り組んでいる、又は今後取り組みたいものに○をつけてください。(複数回答可)

○健康経営に既に取り組んでいる、取り組みたいと思う項目では、「健康診断、がん検診受診の推奨」が最も多く、938事業所(79.0%)となっている。

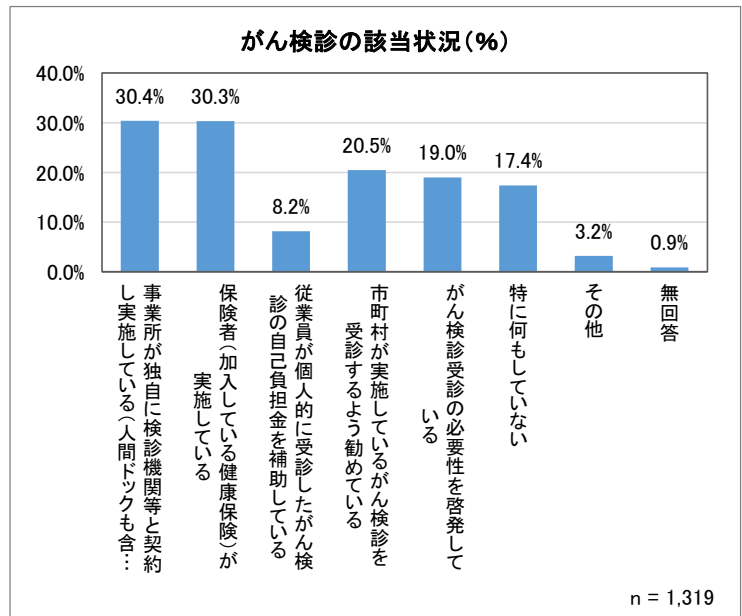
No.	項目	事業所数	全体 (%)
1	適度な運動(ウォーキング等)の推奨	452	38.0%
2	適切な食生活(野菜不足の解消、朝食摂取等)の推奨	477	40.2%
3	禁煙の推奨	512	43.1%
4	健康診断、がん検診受診の推奨	938	79.0%
5	歯と口腔のケア(歯科検診受診等)の推奨	171	14.4%
6	十分な睡眠、休養の推奨	552	46.5%
7	その他	44	3.7%
	無回答	8	0.7%
	全体(回答対象者数)	1,188	265.6%



問4 貴事業所の従業員の方のがん検診について、該当するものに○をつけてください。(複数回答可)

○従業員の方のがん検診について、該当するもので最も多いのは、「事業所が独自に検診機関等と契約し実施している(人間ドックも含む)」で401事業所(30.4%)、次いで「保険者(加入している健康保険)が実施している」で400事業所(30.3%)で、共に3割を超えている。

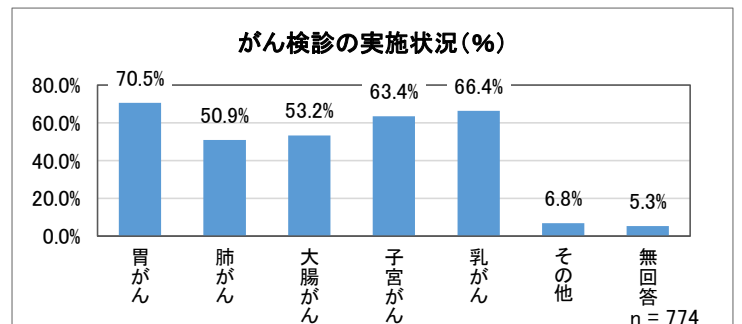
No.	項目	事業所数	全体 (%)
1	事業所が独自に検診機関等と契約し実施している(人間ドックも含む)	401	30.4%
2	保険者(加入している健康保険)が実施している	400	30.3%
3	従業員が個人的に受診したががん検診の自己負担金を補助している	108	8.2%
4	市町村が実施しているがん検診を受診するよう勧めている	270	20.5%
5	がん検診受診の必要性を啓発している	251	19.0%
6	特に何もしていない	229	17.4%
7	その他	42	3.2%
	無回答	12	0.9%
	全体(回答対象者数)	1,319	129.9%



問5 問4で、1～3を選択した場合にお答え下さい。実施されているがん検診について、該当するものに○をつけてください。(複数回答可)

○実施されているがん検診で最も多いのは、「胃がん」で546事業所(70.5%)、次いで「乳がん」が514事業所(66.4%)となっており、他の項目(肺がん、大腸がん、子宮がん)でも5割以上実施されている。

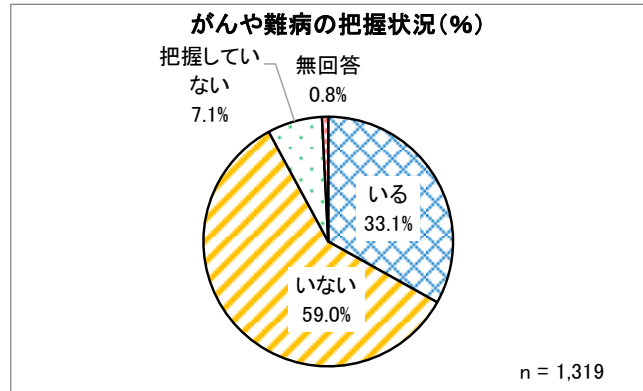
No.	項目	事業所数	全体 (%)
1	胃がん	546	70.5%
2	肺がん	394	50.9%
3	大腸がん	412	53.2%
4	子宮がん	491	63.4%
5	乳がん	514	66.4%
6	その他	53	6.8%
	無回答	41	5.3%
	全体(回答対象者数)	774	316.5%



問6 貴事業所にがんや難病に罹患している(した)従業員の方はいらっしゃいますか。該当するものを1つ選んで○をつけてください。

○ がんや難病に罹患している従業員の方が「いる」と回答した事業所は、436事業所(33.1%)となっている。

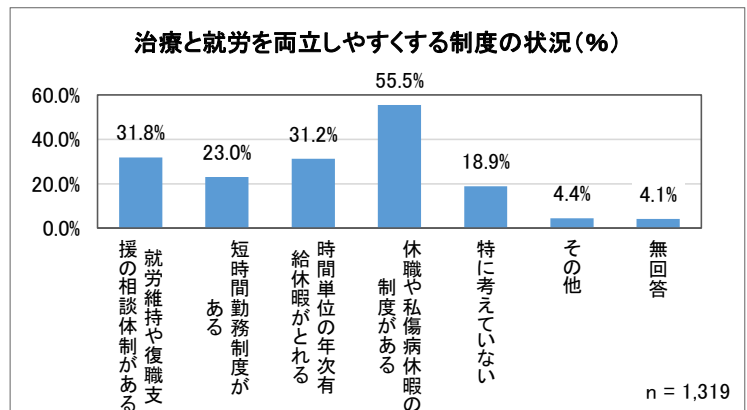
No.	項目	事業所数	全体 (%)
1	いる	436	33.1%
2	いない	778	59.0%
3	把握していない	94	7.1%
	無回答	11	0.8%
	全体(回答対象者数)	1,319	100.0%



問7 貴事業所には、がんや難病に罹患している(した)従業員の方への支援となるような制度(治療と就労を両立しやすくする制度)はありますか。該当するものに○をつけてください。(複数回答可)

○ 治療と就労を両立しやすくする制度について、「休職や私傷病休暇の制度がある」が最も多く、732事業所(55.5%)となっている。

No.	項目	事業所数	全体 (%)
1	就労維持や復職支援の相談体制がある	420	31.8%
2	短時間勤務制度がある	304	23.0%
3	時間単位の年次有給休暇がとれる	412	31.2%
4	休職や私傷病休暇の制度がある	732	55.5%
5	特に考えていない	249	18.9%
6	その他	58	4.4%
	無回答	54	4.1%
	全体(回答対象者数)	1,319	168.9%



問8 貴事業所内の禁煙及び分煙の状況について、該当するものを1つ選んで○をつけてください。

○ 禁煙・完全分煙(敷地内禁煙・施設内禁煙・密閉型分煙室設置)を実施している事業所は、984事業所(74.6%)となっている。

No.	項目	事業所数	全体 (%)
1	敷地内を禁煙としている	324	24.6%
2	建物内のみ禁煙(施設内全面禁煙)としている	525	39.7%
3	喫煙コーナー(密閉型で、換気扇等があり、煙が施設内に漏れない)を設置している	135	10.2%
4	喫煙コーナー(開放型で、煙が施設内に漏れる)を設置している	188	14.3%
5	特に制限は設けてない	96	7.3%
6	その他	39	3.0%
	無回答	12	0.9%
	全体(回答対象者数)	1,319	100.0%

