

地方税務用語

一定税率	地方団体が課税する場合に、これ以外の税率によることができないものとして地方税法に定められている税率のこと。
過誤納金	法律上、租税として納付すべき原因がない(なくなった)にも関わらず納付されている金銭のこと。
課税客体	課税の対象となる物、行為などのこと。
課税標準	納税義務を発生させる目的をもって課税客体を数量的に確定するための基準。課税客体の数量、価額、品質などが該当する。
課税免除	地方団体が公益上その他の事由により課税することが不適当とする場合に、独自の判断により、一定のものに対して課税しないこと。
間接税	税法上の納税義務者とその税を経済上実質的に負担する者が異なることを予定している税のこと。
繰上徴収	納期限まで待ってはいは納付(納入)すべき地方団体の徴収金を完全に徴収することができないと認められるときに、納期限の到来を待たずに徴収すること。
決定	納税者又は特別徴収義務者が申告納税に係る租税について申告書を提出しなかった場合に、地方団体の長が税額等を確定させる処分のこと。
減免	地方団体の長が、天災その他特別な事情がある場合において減免を必要とすると認める者、貧困により生活の扶助を受ける者その他特別な事情がある者に対し、その条例の定めるところにより、地方税の一部又は全部を徴収しないこととする処分のこと。
更正	申告納税に係る租税について、納税者又は特別徴収義務者が申告し、又は課税権者が決定した課税標準額又は税額が適正でなかった場合に、課税権者が正当な税額等に変更する処分のこと。
更正の請求	申告納税に係る租税について、一定の要件に該当する場合には、その申告に係る地方税の法定申告期限から5年以内に限り、地方団体の長に対してその申告に係る課税標準等又は税額等につき更正を求めること。なお、これは税額を減少させる場合に認められる。
充当	納税者に対し還付すべき過誤納金がある場合において、その還付を受けるべき者につき未納の徴収金があるときは、納税者の意思に関わらず、その還付金を未納の徴収金に充てること。
証紙徴収	納税通知書を交付せず、地方団体の発行する証紙をもって地方税を払い込ませること。
申告納付(納入)	納税義務者(特別徴収義務者)が納めなければならない地方税の課税標準額及び税額を申告し、その申告した税額を納付(納入)すること。
制限税率	地方団体が課税する場合にこれを超えてはならないものとして法定されている税率。地方団体は制限税率を超える税率を条例で定めることはできない。
税率	課税標準の一定量について、税として課される率又は額のこと。
租税法律主義	課税要件を始めとし賦課徴収手続など租税法上の重要事項はすべて法律をもって定めるべきことを定めた憲法上の原則のこと。
担税力	納税者の租税を負担し得る個人的な経済的能力。
徴収	賦課された税金を課税主体(地方団体)が収入すること。
徴税吏員	道府県知事若しくはその委任を受けた道府県職員又は市町村長若しくはその委任を受けた市町村職員をいう。
調定	地方団体の歳入を徴収しようとする場合において、地方団体の長がその歳入の内容を調査して収入金額を決定する行為のこと。

直接税	税法上の納税義務者が同時にその税を経済上実質的に負担する者であることを予定している税のこと。
督促	租税を納付又は納入する義務の履行遅滞に対する催告のこと。
特別徴収	地方団体が、地方税の徴収について便宜を有する者を特別徴収義務者として指定し、この指定された特別徴収義務者が、納税義務者から税金を徴収し、その徴収した税金を地方団体に納めること。
任意税率	地方税法では税率を定めず、地方団体が任意に税率を定めることができるもの。
納期	地方税を納付する期間のこと。
納期限	納期が定められている税目について、その納期の末日のこと。
納税管理人	納税義務者が、納税義務を負う地方団体に住所等を有しなくなった場合に、納税に関する一切の事項を処理させるために定める特定の者。
納税義務者	法律上、その課税客体について納税義務があると定められた者のこと。
納税貯蓄組合	納税のために計画的に貯蓄を行い納付を容易かつ確実にすることを目的として、個人又は法人が一定の地域や勤務先等を単位として組織した納税貯蓄組合法に基づく組合のこと。
非課税	地方団体が課税を行うことを法律上禁止しているもの。
標準税率	地方団体が税率を定める場合に、通常よるべきものとして地方税法に規定されている税率のこと。
比例税率	課税標準の大小にかかわらず常に同一の割合が適用される税率構造のこと。
賦課	納税義務者に対して、その納めなければならない税額を決定し、これを通知すること。
賦課期日	地方税の課税客体、課税団体、納税義務者、課税標準等、各種の課税要件を確定させる日のこと。
不均一課税	特定の場合において、ある一定の範囲の納税者に限って、条例により一般の税率と異なる税率で課税すること。
普通税	地方団体がその一般の経費を支弁するために課す税のこと。
普通徴収	徴税吏員が納税通知書を納税者に交付することによって地方税を賦課徴収すること。
目的税	地方団体がその特定の経費を支弁するために課す税のこと。
累進税率	課税標準が大きくなるに従って、適用される税率が高くなる税率構造のこと。
連帯納税義務	共有物、共同使用物、共同事業、共同事業により生じた物件又は共同行為に対する地方団体の徴収金について納税者が負う、連帯して納付(入)する義務。

市町村税の概要

1 市町村税一覧

平成30年(2018年)4月1日現在

税目	納税義務者	課税客体	課税標準	標準税率
市町村民税	市町村内に住所を有する個人、市町村内に事務所等を有する法人等	左に同じ	均等割(個人、法人) …定額課税	[個人] …3,500円 ※令和5年度まで、500円上乗せ。(東日本震災復興財源) [法人] …資本の額等に応じ、50,000円～3,000,000円
			所得割(個人) …前年の所得	6%
			法人税割(法人) …法人税額	9.7%
固定資産税	固定資産の所有者	固定資産 …土地、家屋、償却資産	価格	1.4%
軽自動車税	軽自動車等の所有者	軽自動車等		(1) 原動機付自転車 ①総排気量0.05リットル以下又は定格出力0.6キロワット以下 …2,000円 ②二輪のもので総排気量0.05リットル超0.09リットル以下又は定格出力0.6キロワット超0.8キロワット以下 …2,000円 ③二輪のもので総排気量0.09リットル超又は定格出力0.8キロワット超 …2,400円 ④三輪以上のもので、総排気量0.02リットル超又は定格出力0.25キロワット超で一定のもの …3,700円 (2) 軽自動車及び小型特殊自動車 ①二輪のもの(側車付のものを含む) …3,600円 ※(旧)…旧税率:平成27年3月31日までに最初の新規検査を受けたもの ②三輪のもの …3,100円(旧)3,900円(新) ※(新)…新税率:平成27年4月1日以後に最初の新規検査を受けたもの ③四輪以上のもの …乗用営業用:5,500円(旧)6,900円(新) 乗用自家用:7,200円(旧)10,800円(新) …貨物営業用:3,000円(旧)3,800円(新) 貨物自家用:4,000円(旧)5,000円(新) (3) 二輪の小型自動車 …6,000円 (4) 経年車重課(最初の新規検査から13年を経過した軽自動車等について平成28年度分から概ね20%税率が上乗せ) …三輪:4,600円 …乗用営業用:8,200円 乗用自家用:12,900円 …貨物営業用:4,500円 貨物自家用:6,000円 (5) グリーン化特例軽減(平成29年度に最初の新規検査を受けた軽自動車等について、燃費性能に応じて税率を軽減) ①軽乗用車 …電気自動車等:75%軽減 …H32年度燃費基準+30%達成車:50%軽減 …H32年度燃費基準+10%達成車:25%軽減 ②軽貨物車 …電気自動車等:75%軽減 …H27年度燃費基準+35%達成車:50%軽減 …H27年度燃費基準+15%達成車:25%軽減
市町村たばこ税	製造たばこの製造者、特定販売業者(輸入業者)及び卸販売業者	売り渡し又は消費等に係る製造たばこ	製造たばこの本数	旧3級品紙巻たばこ以外の製造たばこ …1,000本につき5,262円(平成30年4月1日～平成30年9月30日) …1,000本につき5,692円(平成30年10月1日以降) 旧3級品 …1,000本につき4,000円
鉱産税	鉱業者	鉱物の掘採の事業	鉱物の価格	1%(地方税法第520条第1項ただし書該当の場合は0.7%)
特別土地保有税(平成15年度以降は新たな課税は行っていない)	土地の所有者または取得者	土地の保有又は取得	土地の取得価額	土地の保有に対する課税 …1.4% 土地の取得に対する課税 …3%
入湯税	入湯客	鉱泉浴場における入湯行為	入湯客数	1人1日につき150円
事業所税	事業所などにおいて事業を行う者	事業所などで法人又は個人が行う事業	資産割 …事業所床面積 従業者割 …従業者給与総額	資産割 …1㎡につき600円 従業者割 …0.25%
都市計画税	市街化区域内等に所在する土地又は家屋の所有者	土地又は家屋	価格	0.3%(制限税率)
水利地益税	水利に関する事業等により利益を受ける者	水利に関する事業等により特に利益を受ける土地又は家屋	価格又は面積	任意税率
国民健康保険税(料)	国民健康保険の被保険者である世帯主			各市町村において条例で定める

2 税率適用状況

平成30年(2018年)4月1日現在

団体名		市町村民税		固定資産税	都市計画税
		法人均等割	法人税割		
市	熊本市	標準税率×1.2	12.1%	標準税率	0.2%
	八代市	標準税率×1.2	12.1%	1.6%	—
	人吉市	標準税率×1.2	12.1%	標準税率	0.2%
	荒尾市	標準税率×1.2	12.1%	1.5%	—
	水俣市	標準税率×1.2	12.1%	1.55%	—
	玉名市	標準税率×1.2	12.1%	標準税率	0.2%
	山鹿市	標準税率×1.2	12.1%	標準税率	0.3%
	菊池市	標準税率×1.2	12.1%	標準税率	—
	宇土市	標準税率×1.2	12.1%	1.5%	—
	天草市	標準税率×1.2	12.1%	標準税率	0.3%
町村	長洲町	標準税率×1.2	12.1%	標準税率	—
	氷川町	標準税率	12.1%	標準税率	—
上記以外の団体		標準税率 (注1)	標準税率 9.7%	標準税率 1.4%	課税なし

① 超過税率適用団体	11団体	12団体	4団体	
② ①のうち合併による 不均一課税適用団体				
③ 制限税率以外適用団体				3団体

(注1)主に資本金・従業員数の区分により、5万円、12万円、13万円、15万円、16万円、40万円、41万円、175万円、300万円の9段階あり。

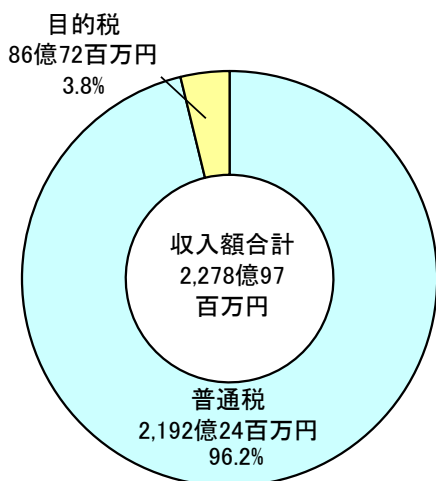
(注2)個人市町村民税均等割及び所得割については、すべての団体において標準税率を適用している。

3 平成30年度（2018年度）の市町村税収入額 （国民健康保険税を除く）

総額	2,278億97百万円	(前年度比 7.8%)
内訳	市町村民税	1,063億36百万円 (前年度比 17.5%)
	固定資産税	953億21百万円 (前年度比 0.7%)
	その他の税	262億40百万円

昨年度と比較すると、7.8%の増収となっている。
市町村民税については、対前年度比17.5%の増収となり、固定資産税については、対前年度比0.7%の増収となった。

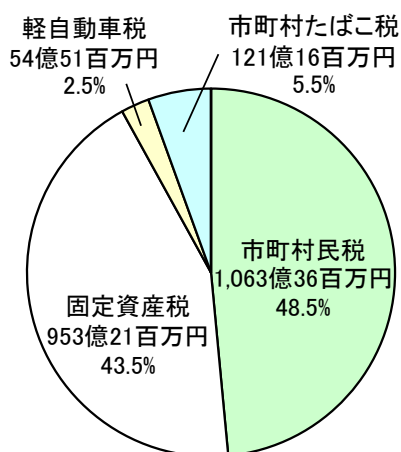
収入額における割合



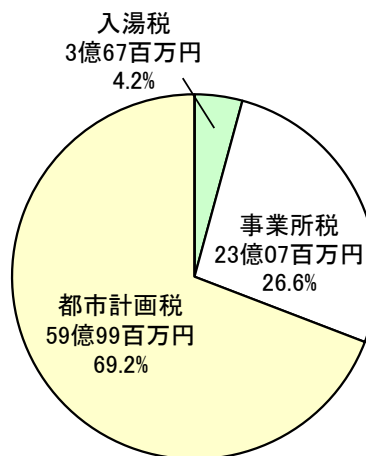
普通税	法定普通税
	市町村民税
	固定資産税(市町村交付金含む)
	軽自動車税
	市町村たばこ税
	鉱産税
	特別土地保有税
法定外普通税(課税市町村なし)	

目的税	法定目的税
	入湯税
	事業所税(熊本市のみ)
	都市計画税
	水利地益税(課税市町村なし)
	共同施設税(課税市町村なし)
	宅地開発税(課税市町村なし)
	法定外目的税(課税市町村なし)

普通税における税目別割合



目的税における税目別割合



4 過去10年間の税目別収入額の推移 (国民健康保険税を除く)

平成30年度(2018年度)の市町村税収入額約2,279億円は、平成21年度(2009年度)(約2,079億円)に比べ、約1.10倍の規模となっている。

これを税目別に平成21年度(2009年度)と比較すると、市町村税の基幹税目である市町村民税は1.27倍、固定資産税は約1.03倍となっている。



(億円)

5 平成30年（2018年）度徴収率等

(1) 平成30年度（2018年度）徴収率（国民健康保険税を除く）

	H30徴収率	前年度徴収率	増減
現年課税分	99.1%	99.1%	0
滞納繰越分	22.8%	23.9%	-1.1
合計	96.5%	95.8%	0.7

①税目別徴収率（現繰計）

税目		H30徴収率	前年度徴収率	増減
普通税	市町村民税	97.0%	96.3%	0.7
	固定資産税	95.5%	94.9%	0.6
	軽自動車税	94.6%	94.2%	0.4
	特別土地保有税	0.0%	0.0%	0.0
目的税	入湯税	96.5%	96.3%	0.2
	事業所税	99.7%	99.2%	0.5
	都市計画税	96.6%	95.9%	0.7
	水利地益税	0.0%	0.0%	0

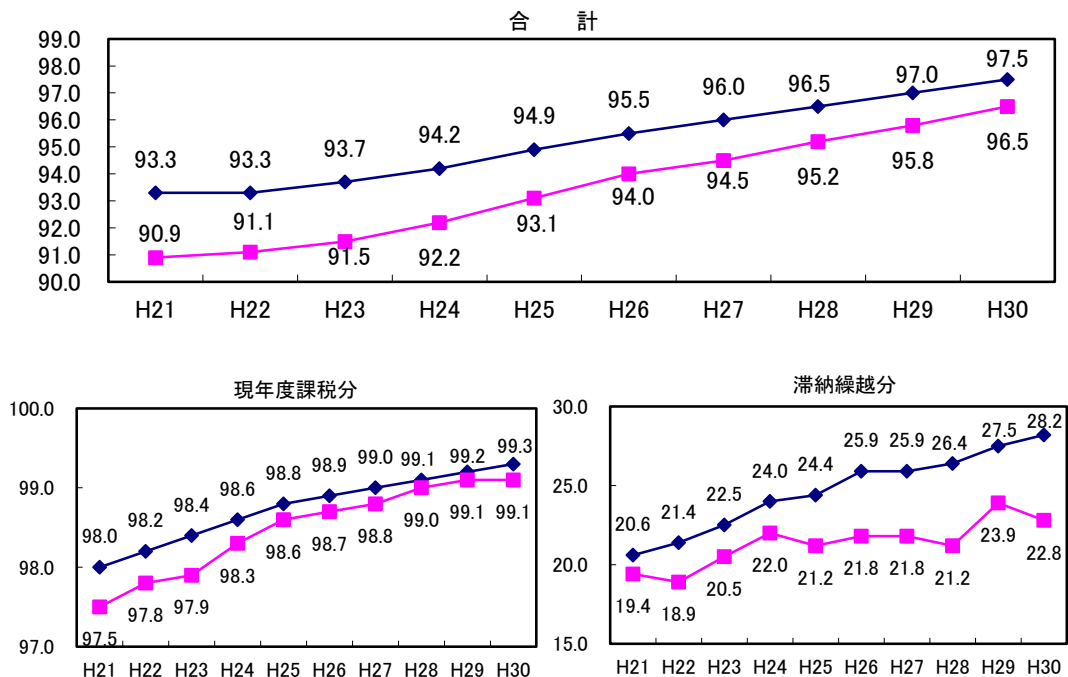
※平成29、30年度における水利地益税については、課税実績なし。

②市町村の徴収率の状況（現繰計）

徴収率	市		町村		計	
	H30	H29	H30	H29	H30	H29
98%以上	0	0	8	6	8	6
96%以上98%未満	6	4	7	7	13	11
94%以上96%未満	4	6	8	9	12	15
92%以上94%未満	2	1	3	4	5	5
90%以上92%未満	2	3	2	2	4	5
90%未満	0	0	3	3	3	3
合計	14	14	31	31	45	45

③徴収率の推移（国保税を除く）

（上段：全国平均、下段：熊本県）



(2) 過去5年間の徴収率の推移

(単位：%、ポイント)

市町村名	26年度			27年度			28年度			29年度			30年度			徴収率の増減			
	現年課税分	滞納繰越分	合計	現年課税分	滞納繰越分	合計	現年課税分	滞納繰越分	合計	現年課税分	滞納繰越分	合計	現年課税分	滞納繰越分	合計	26年～27年	27年～28年	28年～29年	29年～30年
熊本市	98.7	25.0	94.9	98.8	24.2	95.4	99.1	23.7	96.1	99.1	29.3	96.7	99.1	29.6	97.4	0.5	0.7	0.6	0.7
八代市	98.4	14.0	93.4	98.6	21.4	94.2	98.7	18.4	94.6	98.8	20.4	95.1	98.8	21.3	95.4	0.8	0.4	0.5	0.3
人吉市	98.0	13.6	88.1	98.1	14.2	88.5	98.2	16.9	89.9	98.5	14.4	90.6	98.7	15.8	91.2	0.4	1.4	0.7	0.6
荒尾市	98.5	22.0	93.3	98.8	27.5	94.4	99.1	25.2	95.2	99.2	26.0	96.4	99.3	27.2	96.9	1.1	0.8	1.2	0.5
水俣市	98.9	16.8	91.2	99.1	12.2	91.7	98.7	8.5	91.9	99.1	9.9	94.2	99.0	11.4	95.1	0.5	0.2	2.3	0.9
玉名市	98.6	26.1	93.1	98.7	24.4	93.8	99.0	20.9	94.6	99.0	20.1	95.1	98.9	20.3	95.3	0.7	0.8	0.5	0.2
山鹿市	97.6	24.2	92.6	98.0	31.0	93.6	98.3	29.6	94.3	98.5	26.0	94.7	98.7	24.1	95.1	1.0	0.7	0.4	0.4
菊池市	98.3	10.1	86.9	98.4	11.7	87.7	98.9	15.7	90.9	99.0	15.2	92.0	99.3	13.3	92.8	0.8	3.2	1.1	0.8
宇土市	98.8	15.8	94.3	98.7	18.5	94.9	99.0	17.8	95.1	99.0	20.6	95.8	99.0	21.0	96.2	0.6	0.2	0.7	0.4
上天草市	97.7	17.6	87.7	97.9	21.9	89.1	98.3	20.1	90.2	98.6	15.9	90.7	98.8	18.0	92.0	1.4	1.1	0.5	1.3
宇城市	98.9	26.0	93.2	99.0	21.9	94.2	99.2	25.7	95.2	99.2	25.0	95.8	99.2	24.3	96.5	1.0	1.0	0.6	0.7
阿蘇市	97.7	17.6	88.3	98.0	19.7	89.0	98.3	18.8	89.6	98.7	30.4	91.9	98.6	14.9	91.9	0.7	0.6	2.3	0.0
天草市	99.0	18.2	95.5	99.1	19.7	95.9	99.3	19.4	96.5	99.3	16.0	96.7	99.4	16.7	97.2	0.3	0.7	0.2	0.5
合志市	99.0	19.7	95.5	99.1	23.9	95.9	99.4	27.4	96.8	99.5	26.4	97.3	99.5	25.4	97.9	0.4	0.9	0.5	0.6
美里町	99.0	24.1	95.8	99.2	31.9	96.6	99.4	31.7	97.1	99.7	32.3	97.9	99.6	28.4	98.4	0.8	0.5	0.8	0.5
玉東町	99.2	30.0	97.9	99.0	36.7	97.8	99.5	43.9	98.3	99.6	43.1	98.7	99.3	35.2	98.5	▲ 0.1	0.5	0.4	▲ 0.2
南関町	99.4	30.4	97.1	99.6	24.6	97.5	99.6	23.8	98.0	99.6	28.0	98.4	99.7	29.2	98.7	0.4	0.5	0.4	0.3
長洲町	99.3	11.6	95.1	99.3	12.4	95.2	99.4	20.6	96.2	99.4	19.3	96.6	99.3	22.4	96.9	0.1	1.0	0.4	0.3
和水町	98.7	9.1	90.7	98.7	8.5	89.5	98.8	8.2	90.8	98.9	13.5	91.5	98.5	9.1	91.2	▲ 1.2	1.3	0.7	▲ 0.3
大津町	99.0	13.4	95.1	98.8	15.1	95.3	99.1	16.0	95.6	99.2	19.0	96.1	99.2	17.2	96.5	0.2	0.3	0.5	0.4
菊陽町	99.0	17.5	95.5	99.1	19.5	95.8	99.3	21.0	96.3	99.4	23.3	96.8	99.4	28.1	97.2	0.3	0.5	0.5	0.4
南小国町	98.6	29.3	94.1	98.9	37.5	95.1	98.6	24.0	94.8	98.9	28.4	95.3	99.1	41.6	96.9	1.0	▲ 0.3	0.5	1.6
小国町	98.9	25.0	96.2	98.9	22.7	96.5	98.9	32.3	97.1	98.9	37.8	97.3	99.3	37.0	98.0	0.3	0.6	0.2	0.7
産山村	84.1	20.2	83.4	84.8	93.0	85.9	87.6	30.4	80.1	90.8	23.0	78.8	99.5	1.2	79.5	2.5	▲ 5.8	▲ 1.3	0.7
高森町	95.5	44.3	90.3	96.8	50.2	92.1	96.0	20.9	90.7	96.0	17.8	89.3	98.8	6.0	89.2	1.8	▲ 1.3	▲ 1.4	▲ 0.1
西原村	98.3	16.1	92.3	98.8	15.6	93.1	98.2	12.9	94.0	99.1	26.9	95.2	99.3	16.9	95.8	0.8	0.9	1.2	0.6
南阿蘇村	98.3	27.8	93.0	98.4	22.1	93.2	97.8	12.7	91.6	98.1	16.3	92.2	98.3	21.2	92.5	0.2	▲ 1.6	0.6	0.3
御船町	98.5	28.7	94.2	98.8	34.8	95.5	99.0	20.9	95.6	99.0	41.5	96.7	99.1	30.5	97.2	1.3	0.1	1.1	0.5
嘉島町	99.4	28.9	97.7	99.5	37.1	98.2	99.4	29.3	98.1	99.6	40.2	98.7	99.6	36.0	98.9	0.5	▲ 0.1	0.6	0.2
益城町	98.6	26.3	92.5	98.8	20.6	93.3	99.1	16.7	92.7	99.0	28.2	94.1	99.5	24.3	96.0	0.8	▲ 0.6	1.4	1.9
甲佐町	98.4	19.1	88.6	98.7	12.2	89.3	98.6	9.4	89.8	98.8	10.5	90.6	98.8	11.8	91.6	0.7	0.5	0.8	1.0
山都町	98.4	17.3	91.2	98.2	13.3	90.8	98.8	19.9	92.7	98.7	15.5	93.4	98.4	12.9	93.2	▲ 0.5	2.0	0.7	▲ 0.2
氷川町	98.8	18.4	94.7	98.4	19.6	94.7	98.8	21.5	95.2	98.9	13.4	95.1	98.7	13.7	94.9	▲ 0.0	0.5	▲ 0.1	▲ 0.2
芦北町	99.0	21.7	94.7	99.1	19.5	95.5	99.3	26.5	96.1	99.4	28.8	97.4	99.5	24.3	97.9	0.8	0.6	1.3	0.5
津奈木町	99.1	14.5	92.2	99.0	11.6	92.7	99.3	9.2	92.8	99.3	11.3	93.5	99.4	11.9	94.1	0.5	0.1	0.7	0.6
錦町	98.8	21.1	94.2	99.0	19.7	94.9	99.1	26.8	95.7	99.1	16.9	95.7	99.0	15.0	95.6	0.7	0.8	0.0	▲ 0.1
多良木町	98.6	24.9	94.4	98.7	26.3	95.3	98.6	21.0	95.1	98.8	27.3	95.4	98.9	19.8	95.3	0.9	▲ 0.2	0.3	▲ 0.1
湯前町	99.0	18.4	92.4	98.9	20.9	93.2	99.0	16.5	93.9	99.3	19.9	94.7	99.3	16.9	95.6	0.8	0.7	0.8	0.9
水上村	99.8	29.0	99.2	99.9	25.9	99.3	99.9	9.9	99.2	99.8	11.0	99.2	99.9	11.6	99.2	0.0	▲ 0.0	0.0	0.0
相良村	98.0	11.3	86.2	97.8	27.8	88.6	98.0	16.8	88.8	98.0	12.8	89.5	98.0	12.1	89.7	2.4	0.2	0.7	0.2
五木村	100.0	31.5	99.9	100.0	100.0	100.0	100.0	—	100.0	100.0	—	100.0	100.0	100.0	100.0	0.1	0.0	0.0	0.0
山江村	98.6	12.5	92.8	98.9	14.6	93.5	99.1	15.2	93.9	99.2	17.9	94.8	99.4	16.5	95.5	0.7	0.4	0.9	0.7
球磨村	99.0	25.6	96.7	98.8	13.2	96.4	98.8	19.1	95.9	98.6	19.5	95.7	98.8	17.0	95.4	▲ 0.3	▲ 0.5	▲ 0.2	▲ 0.3
あさぎり町	98.4	22.0	92.9	98.4	17.1	92.9	98.7	17.4	93.4	98.8	15.1	93.5	98.7	10.2	93.1	0.0	0.5	0.1	▲ 0.4
葦北町	99.9	14.7	99.3	99.9	27.0	99.3	99.9	18.9	99.3	99.9	16.5	99.4	99.9	20.0	99.4	0.0	▲ 0.0	0.1	0.0
市計	98.6	21.3	93.9	98.8	22.0	94.5	99.0	21.7	95.2	99.0	24.5	95.9	99.1	23.7	96.6	0.6	0.7	0.7	0.7
町村計	98.8	20.8	94.4	98.9	20.9	94.8	99.0	18.7	95.1	99.1	21.6	95.7	99.2	19.1	96.1	0.4	0.3	0.6	0.4
県計	98.7	21.2	94.0	98.8	21.8	94.5	99.0	21.2	95.2	99.1	23.9	95.8	99.1	22.8	96.5	0.5	0.7	0.6	0.7
全国計	98.9	24.4	95.5	99.0	25.9	96.0	99.1	26.4	96.5	99.2	27.5	97.0	99.3	28.2	97.5	0.5	0.5	0.5	0.5

(3) 報奨金及びこれに類する経費の状況

- * 「納期前納付の報奨金」の「住民税」欄：地方税法第41条第1項及び第321条第2項の規定により交付した報奨金
- * 「納期前納付の報奨金」の「固定資産税」欄：地方税法第365条第2項及び法第702条の8第1項の規定により交付した報奨金
- * 「納税貯蓄組合補助金」欄：納税貯蓄組合法に基づいて設立された組合に対し、同法第10条の規定に基づき交付した補助金
- * 「納税奨励金」欄：納税貯蓄組合法に基づかないで設立された組合等に対して交付した奨励金

(単位：千円)

市町村名	報奨金及びこれに類する経費							市町村名	報奨金及びこれに類する経費						
	納期前納付の報奨金			納税貯蓄組合補助金	納税奨励金	その他	計		納期前納付の報奨金			納税貯蓄組合補助金	納税奨励金	その他	計
	住民税	固定資産税(都計税含む)	小計						住民税	固定資産税(都計税含む)	小計				
熊本市	0	0	0	0	0	0	0	産山村	0	0	0	0	1,976	25	2,001
八代市	0	0	0	0	0	0	0	高森町	0	0	0	0	0	0	0
人吉市	0	0	0	0	0	0	0	西原村	0	0	0	0	0	0	0
荒尾市	0	0	0	0	0	0	0	南阿蘇村	0	0	0	0	0	0	0
水俣市	0	0	0	0	0	0	0	御船町	0	0	0	0	0	0	0
玉名市	0	0	0	0	0	0	0	嘉島町	0	0	0	0	0	367	367
山鹿市	0	0	0	0	0	0	0	益城町	0	0	0	0	0	0	0
菊池市	0	0	0	0	0	0	0	甲佐町	0	0	0	0	0	0	0
宇土市	0	0	0	0	0	0	0	山都町	0	0	0	0	0	0	0
上天草市	0	0	0	0	0	0	0	氷川町	0	0	0	0	0	0	0
宇城市	0	0	0	0	0	0	0	芦北町	0	0	0	0	0	0	0
阿蘇市	0	0	0	0	0	20	20	津奈木町	0	0	0	0	0	5	5
天草市	0	0	0	0	3,356	0	3,356	錦町	0	0	0	0	0	0	0
合志市	0	0	0	0	0	0	0	多良木町	0	0	0	0	0	0	0
美里町	0	0	0	0	0	5	5	湯前町	0	0	0	0	0	0	0
玉東町	0	0	0	0	0	0	0	水上村	0	0	0	0	458	0	458
南関町	0	0	0	0	0	0	0	相良村	0	0	0	0	0	50	50
長洲町	0	0	0	0	0	0	0	五木村	0	0	0	0	518	0	518
和水町	0	0	0	0	0	0	0	山江村	0	0	0	0	347	416	763
大津町	0	0	0	0	0	0	0	球磨村	78	1,238	1,316	0	1,722	0	3,038
菊陽町	0	0	0	0	0	0	0	あさぎり町	0	0	0	0	0	0	0
南小国町	0	0	0	0	0	0	0	苓北町	0	0	0	0	0	0	0
小国町	0	0	0	0	0	25	25								
								市計	0	0	0	0	3,356	20	3,376
								町村計	78	1,238	1,316	0	5,021	893	7,230
								県計	78	1,238	1,316	0	8,377	913	10,606

* 平成31年度(2019年度)市町村税課税状況等の調(平成30年度(2018年度)実績)

6 平成30年度（2018年度）税制改正概要

固定資産税等

◎ 土地税制 〔平成31年（2019年）1月1日施行〕

平成30年度（2018年度）評価替え（3年に1回）に際し、以下のとおり措置を講ず

○ 固定資産税等（土地）の負担調整措置

- ・ 現行の仕組みを3年延長。

○ 不動産取得税の特例税率等

- ・ 住宅及び土地に係る税率の特例措置（4%→3%）を3年延長。
- ・ 宅地評価土地に係る課税標準の特例措置（2分の1）を3年延長。

◎ 生産性革命の実現に向けた中小企業の設備投資の支援 〔平成30年（2018年）6月6日施行〕

○ 生産性革命集中投資期間中における臨時、異例の措置として、地域の中小企業による設備投資の促進に向けて、生産性向上特別措置法（通常国会に提出）の規定により市町村が主体的に作成した計画に基づき行われた中小企業の一定の設備投資について、固定資産税を2分の1からゼロまで軽減することを可能とする3年間の時限的な特例措置を創設。

※ 平成28年度（2016年度）に創設した現行の特例措置は、上記措置の創設に伴い期限到来をもって廃止。

個人所得課税の見直し

〔令和3年（2021年）1月1日施行〕

働き方の多様化を踏まえ、特定の働き方だけでなく、様々な形で働く人を応援し、「働き方改革」を後押しする観点から、所得税と同様、給与所得控除・公的年金等控除の制度の見直しを図りつつ、一部を基礎控除に振り替えるなどの対応を行う。

（※）下記のうち、給与所得控除及び公的年金等控除に係る部分は、所得税法の規定が個人住民税にも適用となるもの。

◎ 給与所得控除・公的年金等控除から基礎控除への振替

○ 給与所得控除・公的年金等控除を10万円引下げ（※）、基礎控除を同額引上げ（基礎控除額：33万円→43万円）。

◎ 基礎控除の見直し（控除額が逡減・消失する仕組みの導入）

- ・ 合計所得金額2,400万円超 2,450万円以下（給与収入2,595万円超 2,645万円以下）
控除額：29万円
- ・ 合計所得金額2,450万円超 2,500万円以下（給与収入2,645万円 超2,695万円以下）
控除額：15万円
- ・ 合計所得金額2,500万円超（給与収入2,695万円超）
適用なし

◎ 給与所得控除・公的年金等控除の見直し（※）

○ 給与所得控除の上限の引下げ（上限となる給与収入1,000万円超→850万円超）、公的年金等控除の上限の設定（上限となる公的年金等収入1,000万円超）等。

地方のたばこ税

[平成30年(2018年)10月1日施行]

◎ たばこ税の見直し

- たばこ税の税率を平成30年(2018年)10月1日から3段階で引上げ。
(国と地方あわせて1本あたり1円ずつ計3円、国と地方の配分比率は1:1)
- 加熱式たばこについて、国のたばこ税と同様、課税方式の見直しを実施。平成30年(2018年)10月1日から5年間かけて段階的に移行。

地方税の電子化

◎ 共通電子納税システム(共同収納)の導入

[令和元年(2019年)10月1日施行]

- 複数の地方公共団体への納税を一度の手続で可能とするため、全地方公共団体が加入・運営している電子情報処理組織(eLTAX)を活用して、共通電子納税システムを導入。

◎ eLTAXの安全かつ安定的な運営のための措置

[平成31年(2019年)4月1日施行]

- eLTAXの運営主体について、①組織運営のガバナンスの確立、②国の監督権限、③秘密保持義務を制度上措置するため、法律に設置根拠・組織運営が規定される法人(地方共同法人)として地方税法に位置付け。

◎ 大法人の法人住民税等に係る電子申告の義務化

[令和2年(2020年)4月1日施行]

- 国税と同様に、資本金1億円超の普通法人等に対して、法人住民税、法人事業税等の電子申告を義務付け。

主な税負担軽減措置等

[平成30年(2018年)4月1日施行]

◎ 固定資産税等の特例措置

- 首都圏のデータのバックアップのため首都圏以外に整備したデータセンターの設備に係る課税標準の特例措置を創設。(固定資産税)
- バリアフリー改修が行われた劇場や音楽堂に係る税額の減額措置を創設。(固定資産税・都市計画税)
- 津波避難施設に係る課税標準の特例措置について、対象施設等を追加した上、3年延長。(固定資産税)
- 新築住宅に係る税額の減額措置を2年延長。(固定資産税)

※ 上記の改正に伴い、国有資産等所在市町村交付金法、地方税法等の一部を改正する法律(平成27年(2015年)法律第2号)及び地方法人特別税等に関する暫定措置法等において所要の措置を講ずる。

資料編

1 平成30年度(2018年度)市町村税徴収実績

(1) 県計

(単位:千円、%)

税目	調定額			収入額			前年度 収入額合計	対前年度 伸率	徴収率			収入額構成比
	現年課税分	滞納繰越分	合計	現年課税分	滞納繰越分	合計			現年	過年	合計	
普通税	219,471,847	7,809,883	227,281,730	217,454,693	1,769,699	219,224,392	202,837,861	8.1	99.1	22.7	96.5	96.2
法定普通税	219,471,847	7,809,883	227,281,730	217,454,693	1,769,699	219,224,392	202,837,861	8.1	99.1	22.7	96.5	96.2
市町村民税	106,546,617	3,054,909	109,601,526	105,540,376	795,907	106,336,283	90,513,323	17.5	99.1	26.1	97.0	46.7
個人均等割	2,910,488	110,517	3,021,005	2,874,282	28,090	2,902,372	2,852,654	1.7	98.8	25.4	96.1	1.3
所得割	83,684,302	2,779,855	86,464,157	82,753,570	726,416	83,479,986	68,522,209	21.8	98.9	26.1	96.5	36.6
(退職所得分)	585,404	0	585,404	585,303	0	585,303	733,528	▲ 20.2	100.0	0.0	100.0	0.3
法人均等割	5,705,225	89,043	5,794,268	5,679,054	22,119	5,701,173	5,649,424	0.9	99.5	24.8	98.4	2.5
法人税割	14,246,602	75,494	14,322,096	14,233,470	19,282	14,252,752	13,489,036	5.7	99.9	25.5	99.5	6.3
固定資産税	95,342,934	4,457,971	99,800,905	94,430,841	890,069	95,320,910	94,684,946	0.7	99.0	20.0	95.5	41.8
純固定資産税	94,650,599	4,457,971	99,108,570	93,738,506	890,069	94,628,575	93,966,478	0.7	99.0	20.0	95.5	41.5
(土地)	29,691,708	1,353,696	31,045,404	29,403,402	287,815	29,691,217	29,745,106	▲ 0.2	99.0	21.3	95.6	13.0
(家屋)	44,121,832	2,153,163	46,274,995	43,687,907	433,114	44,121,021	44,732,553	▲ 1.4	99.0	20.1	95.3	19.4
(償却資産)	20,837,059	951,112	21,788,171	20,647,197	169,140	20,816,337	19,488,819	6.8	99.1	17.8	95.5	9.1
交付金	692,335		692,335	692,335		692,335	718,468	▲ 3.6	100.0	0.0	100.0	0.3
軽自動車税	5,465,895	297,003	5,762,898	5,367,135	83,723	5,450,858	5,265,518	3.5	98.2	28.2	94.6	2.4
市町村たばこ税	12,116,340	0	12,116,340	12,116,280	0	12,116,280	12,374,009	▲ 2.1	100.0	0.0	100.0	5.3
鉱産税	61	0	61	61	0	61	65	▲ 6.2	100.0	0.0	100.0	0.0
特別土地保有税	0	0	0	0	0	0	0	0.0	0.0	0.0	0.0	0.0
法定外普通税	0	0	0	0	0	0	0	0.0	0.0	0.0	0.0	0.0
目的税	8,663,942	242,733	8,906,675	8,604,905	67,411	8,672,316	8,512,671	1.9	99.3	27.8	97.4	3.8
法定目的税	8,663,942	242,733	8,906,675	8,604,905	67,411	8,672,316	8,512,671	1.9	99.3	27.8	97.4	3.8
入湯税	365,807	14,315	380,122	365,262	1,422	366,684	374,342	▲ 2.0	99.9	9.9	96.5	0.2
事業所税	2,298,573	15,715	2,314,288	2,295,509	11,024	2,306,533	2,148,106	7.4	99.9	70.1	99.7	1.0
都市計画税	5,999,562	212,703	6,212,265	5,944,134	54,965	5,999,099	5,990,223	0.1	99.1	25.8	96.6	2.6
水利地益税	0	0	0	0	0	0	0	—	—	—	—	0.0
共同施設税	0	0	0	0	0	0	0	—	—	—	—	0.0
宅地開発税	0	0	0	0	0	0	0	—	—	—	—	0.0
法定外目的税	0	0	0	0	0	0	0	—	—	—	—	0.0
旧法による税	0	0	0	0	0	0	0	—	—	—	—	0.0
合計	228,135,789	8,052,616	236,188,405	226,059,598	1,837,110	227,896,708	211,350,532	7.8	99.1	22.8	96.5	100.0
国民健康保険税	25,128,535	6,539,776	31,668,311	23,896,027	1,177,377	25,073,404	25,124,741	▲ 0.2	95.1	18.0	79.2	
国民健康保険料	16,242,725	5,177,170	21,419,895	14,633,301	767,914	15,401,215	14,552,782	5.8	90.1	14.8	71.9	

* 平成30年度(2018年度)地方財政状況調査(決算統計)

1 平成30年度(2018年度)市町村税徴収実績

(2)市計

(単位:千円、%)

税目	調定額			収入額			前年度 収入額合計	対前年度 伸率	徴収率			収入額構成比
	現年課税分	滞納繰越分	合計	現年課税分	滞納繰越分	合計			現年	過年	合計	
普通税	179,969,236	6,217,123	186,186,359	178,259,590	1,464,217	179,723,807	164,712,229	9.1	99.1	23.6	96.5	95.5
法定普通税	179,969,236	6,217,123	186,186,359	178,259,590	1,464,217	179,723,807	164,712,229	9.1	99.1	23.6	96.5	95.5
市町村民税	91,228,774	2,528,440	93,757,214	90,348,636	666,624	91,015,260	76,229,971	19.4	99.0	26.4	97.1	48.4
個人均等割	2,336,258	84,955	2,421,213	2,306,798	21,826	2,328,624	2,279,959	2.1	98.7	25.7	96.2	1.2
所得割	72,226,914	2,302,738	74,529,652	71,419,056	609,772	72,028,828	58,002,374	24.2	98.9	26.5	96.6	38.3
(退職所得分)	500,539	0	500,539	500,438	0	500,438	645,609	▲ 22.5	100.0	0.0	100.0	0.3
法人均等割	4,743,568	67,098	4,810,666	4,723,466	16,151	4,739,617	4,697,104	0.9	99.6	24.1	98.5	2.5
法人税割	11,922,034	73,649	11,995,683	11,899,316	18,875	11,918,191	11,250,534	5.9	99.8	25.6	99.4	6.3
固定資産税	74,832,387	3,455,956	78,288,343	74,081,428	731,145	74,812,573	74,511,542	0.4	99.0	21.2	95.6	39.7
純固定資産税	74,283,965	3,455,956	77,739,921	73,533,006	731,145	74,264,151	73,942,025	0.4	99.0	21.2	95.5	39.5
(土地)	24,945,644	1,086,246	26,031,890	24,699,976	241,951	24,941,927	24,970,899	▲ 0.1	99.0	22.3	95.8	13.3
(家屋)	35,579,629	1,659,573	37,239,202	35,221,580	354,139	35,575,719	36,083,845	▲ 1.4	99.0	21.3	95.5	18.9
(償却資産)	13,758,692	710,137	14,468,829	13,611,450	135,055	13,746,505	12,887,281	6.7	98.9	19.0	95.0	7.3
交付金	548,422		548,422	548,422		548,422	569,517	▲ 3.7	100.0	0.0	100.0	0.3
軽自動車税	4,168,437	232,727	4,401,164	4,089,888	66,448	4,156,336	4,008,011	3.7	98.1	28.6	94.4	2.2
市町村たばこ税	9,739,591	0	9,739,591	9,739,591	0	9,739,591	9,962,655	▲ 2.2	100.0	0.0	100.0	5.2
鉱産税	47	0	47	47	0	47	50	▲ 6.0	100.0	0.0	100.0	0.0
特別土地保有税	0	0	0	0	0	0	0	0.0	0.0	0.0	0.0	0.0
法定外普通税	0	0	0	0	0	0	0	0.0	0.0	0.0	0.0	0.0
目的税	8,505,586	230,722	8,736,308	8,446,976	65,999	8,512,975	8,353,555	1.9	99.3	28.6	97.4	4.5
法定目的税	8,505,586	230,722	8,736,308	8,446,976	65,999	8,512,975	8,353,555	1.9	99.3	28.6	97.4	4.5
入湯税	207,451	2,304	209,755	207,333	10	207,343	215,226	▲ 3.7	99.9	0.4	98.9	0.1
事業所税	2,298,573	15,715	2,314,288	2,295,509	11,024	2,306,533	2,148,106	7.4	99.9	70.1	99.7	1.2
都市計画税	5,999,562	212,703	6,212,265	5,944,134	54,965	5,999,099	5,990,223	0.1	99.1	25.8	96.6	3.2
水利地益税	0	0	0	0	0	0	0	-	-	-	-	0.0
共同施設税	0	0	0	0	0	0	0	-	-	-	-	0.0
宅地開発税	0	0	0	0	0	0	0	-	-	-	-	0.0
法定外目的税	0	0	0	0	0	0	0	-	-	-	-	0.0
旧法による税	0	0	0	0	0	0	0	-	-	-	-	0.0
合計	188,474,822	6,447,845	194,922,667	186,706,566	1,530,216	188,236,782	173,065,784	8.8	99.1	23.7	96.6	100.0
国民健康保険税	16,883,229	4,628,377	21,511,606	15,999,156	822,141	16,821,297	16,945,877	▲ 0.7	94.8	17.8	78.2	
国民健康保険料	16,242,725	5,177,170	21,419,895	14,633,301	767,914	15,401,215	14,552,782	5.8	90.1	14.8	71.9	

*平成30年度(2018年度)地方財政状況調査(決算統計)

1 平成30年度(2018年度)市町村税徴収実績

(3) 町村計

(単位:千円、%)

税目	調定額			収入額			前年度 収入額合計	対前年度 伸率	徴収率			収入額構成比
	現年課税分	滞納繰越分	合計	現年課税分	滞納繰越分	合計			現年	過年	合計	
普通税	39,502,611	1,592,760	41,095,371	39,195,103	305,482	39,500,585	38,125,632	3.6	99.2	19.2	96.1	99.6
法定普通税	39,502,611	1,592,760	41,095,371	39,195,103	305,482	39,500,585	38,125,632	3.6	99.2	19.2	96.1	99.6
市町村民税	15,317,843	526,469	15,844,312	15,191,740	129,283	15,321,023	14,283,352	7.3	99.2	24.6	96.7	38.6
個人均等割	574,230	25,562	599,792	567,484	6,264	573,748	572,695	0.2	98.8	24.5	95.7	1.4
所得割	11,457,388	477,117	11,934,505	11,334,514	116,644	11,451,158	10,519,835	8.9	98.9	24.4	96.0	28.9
(退職所得分)	84,865	0	84,865	84,865	0	84,865	87,919	▲ 3.5	100.0	0.0	100.0	0.2
法人均等割	961,657	21,945	983,602	955,588	5,968	961,556	952,320	1.0	99.4	27.2	97.8	2.4
法人税割	2,324,568	1,845	2,326,413	2,334,154	407	2,334,561	2,238,502	4.3	100.4	22.1	100.4	5.9
固定資産税	20,510,547	1,002,015	21,512,562	20,349,413	158,924	20,508,337	20,173,404	1.7	99.2	15.9	95.3	51.7
純固定資産税	20,366,634	1,002,015	21,368,649	20,205,500	158,924	20,364,424	20,024,453	1.7	99.2	15.9	95.3	51.3
(土地)	4,746,064	267,450	5,013,514	4,703,426	45,864	4,749,290	4,774,207	▲ 0.5	99.1	17.1	94.7	12.0
(家屋)	8,542,203	493,590	9,035,793	8,466,327	78,975	8,545,302	8,648,708	▲ 1.2	99.1	16.0	94.6	21.5
(償却資産)	7,078,367	240,975	7,319,342	7,035,747	34,085	7,069,832	6,601,538	7.1	99.4	14.1	96.6	17.8
交付金	143,913		143,913	143,913		143,913	148,951	▲ 3.4	100.0	0.0	100.0	0.4
軽自動車税	1,297,458	64,276	1,361,734	1,277,247	17,275	1,294,522	1,257,507	2.9	98.4	26.9	95.1	3.3
市町村たばこ税	2,376,749	0	2,376,749	2,376,689	0	2,376,689	2,411,354	▲ 1.4	100.0	0.0	100.0	6.0
鉱産税	14	0	14	14	0	14	15	▲ 6.7	100.0	0.0	100.0	0.0
特別土地保有税	0	0	0	0	0	0	0	0.0	0.0	0.0	0.0	0.0
法定外普通税	0	0	0	0	0	0	0	0.0	0.0	0.0	0.0	0.0
目的税	158,356	12,011	170,367	157,929	1,412	159,341	159,116	0.1	99.7	11.8	93.5	0.4
法定目的税	158,356	12,011	170,367	157,929	1,412	159,341	159,116	0.1	99.7	11.8	93.5	0.4
入湯税	158,356	12,011	170,367	157,929	1,412	159,341	159,116	0.1	99.7	11.8	93.5	0.4
事業所税	0	0	0	0	0	0	0	-	-	-	-	0.0
都市計画税	0	0	0	0	0	0	0	-	-	-	-	0.0
水利地益税	0	0	0	0	0	0	0	-	-	-	-	0.0
共同施設税	0	0	0	0	0	0	0	-	-	-	-	0.0
宅地開発税	0	0	0	0	0	0	0	-	-	-	-	0.0
法定外目的税	0	0	0	0	0	0	0	-	-	-	-	0.0
旧法による税	0	0	0	0	0	0	0	-	-	-	-	0.0
合計	39,660,967	1,604,771	41,265,738	39,353,032	306,894	39,659,926	38,284,748	3.6	99.2	19.1	96.1	100.0
国民健康保険税	8,245,306	1,911,399	10,156,705	7,896,871	355,236	8,252,107	8,178,864	0.9	95.8	18.6	81.2	
国民健康保険料	0	0	0	0	0	0	0	0.0	0.0	0.0	0.0	

* 平成30年度(2018年度)地方財政状況調査(決算統計)

2 平成30年度(2018年度)市町村税徴収実績(税目別)

(1)全税目合計(国民健康保険税(料)を除く)

(単位:千円、%)

市町村名	調定済額			収入済額			徴収率		
	A 現年課税分	B 滞納繰越分	C 合計	E 現年課税分	F 滞納繰越分	G 合計	E/A	F/B	G/C
熊本市	113,653,596	2,804,443	116,458,039	112,603,925	829,708	113,433,633	99.1	29.6	97.4
八代市	15,195,381	688,614	15,883,995	15,011,588	146,681	15,158,269	98.8	21.3	95.4
人吉市	3,677,764	362,112	4,039,876	3,628,415	57,174	3,685,589	98.7	15.8	91.2
荒尾市	5,193,281	181,367	5,374,648	5,156,403	49,324	5,205,727	99.3	27.2	96.9
水俣市	2,927,121	137,828	3,064,949	2,898,188	15,693	2,913,881	99.0	11.4	95.1
玉名市	6,941,129	339,136	7,280,265	6,866,060	68,816	6,934,876	98.9	20.3	95.3
山鹿市	5,041,651	257,147	5,298,798	4,974,646	62,016	5,036,662	98.7	24.1	95.1
菊池市	5,524,266	452,221	5,976,487	5,483,015	60,181	5,543,196	99.3	13.3	92.8
宇土市	4,138,193	156,184	4,294,377	4,098,699	32,741	4,131,440	99.0	21.0	96.2
上天草市	2,309,085	210,470	2,519,555	2,280,375	37,931	2,318,306	98.8	18.0	92.0
宇城市	5,978,243	222,592	6,200,835	5,931,168	54,131	5,985,299	99.2	24.3	96.5
阿蘇市	3,011,085	262,245	3,273,330	2,967,875	39,106	3,006,981	98.6	14.9	91.9
天草市	7,573,576	208,410	7,781,986	7,529,418	34,793	7,564,211	99.4	16.7	97.2
合志市	7,310,451	165,076	7,475,527	7,276,791	41,921	7,318,712	99.5	25.4	97.9
美里町	859,448	14,639	874,087	855,867	4,158	860,025	99.6	28.4	98.4
玉東町	510,834	6,435	517,269	507,274	2,264	509,538	99.3	35.2	98.5
南関町	1,223,359	17,141	1,240,500	1,219,456	5,005	1,224,461	99.7	29.2	98.7
長洲町	2,059,742	66,966	2,126,708	2,045,314	15,014	2,060,328	99.3	22.4	96.9
和水町	900,943	79,719	980,662	887,396	7,233	894,629	98.5	9.1	91.2
大津町	5,108,657	175,724	5,284,381	5,067,188	30,249	5,097,437	99.2	17.2	96.5
菊陽町	6,990,251	225,057	7,215,308	6,947,630	63,234	7,010,864	99.4	28.1	97.2
南小国町	435,311	17,663	452,974	431,564	7,350	438,914	99.1	41.6	96.9
小国町	759,909	16,731	776,640	754,825	6,192	761,017	99.3	37.0	98.0
産山村	124,816	31,780	156,596	124,182	383	124,565	99.5	1.2	79.5
高森町	570,309	65,790	636,099	563,299	3,921	567,220	98.8	6.0	89.2
西原村	928,126	40,792	968,918	921,769	6,908	928,677	99.3	16.9	95.8
南阿蘇村	1,100,203	89,204	1,189,407	1,081,541	18,946	1,100,487	98.3	21.2	92.5
御船町	1,482,927	43,189	1,526,116	1,469,706	13,193	1,482,899	99.1	30.5	97.2
嘉島町	1,570,911	16,637	1,587,548	1,563,943	5,988	1,569,931	99.6	36.0	98.9
益城町	3,575,072	174,859	3,749,931	3,556,321	42,422	3,598,743	99.5	24.3	96.0
甲佐町	920,726	82,866	1,003,592	909,487	9,765	919,252	98.8	11.8	91.6
山都町	1,166,601	76,662	1,243,263	1,148,182	9,926	1,158,108	98.4	12.9	93.2
氷川町	976,561	45,620	1,022,181	963,798	6,262	970,060	98.7	13.7	94.9
芦北町	1,832,813	41,440	1,874,253	1,824,522	10,074	1,834,596	99.5	24.3	97.9
津奈木町	381,328	24,629	405,957	379,012	2,924	381,936	99.4	11.9	94.1
錦町	1,109,760	46,013	1,155,773	1,098,195	6,902	1,105,097	99.0	15.0	95.6
多良木町	793,696	37,543	831,239	784,584	7,449	792,033	98.9	19.8	95.3
湯前町	260,335	12,076	272,411	258,508	2,045	260,553	99.3	16.9	95.6
水上村	210,824	1,783	212,607	210,603	206	210,809	99.9	11.6	99.2
相良村	369,192	39,599	408,791	361,850	4,797	366,647	98.0	12.1	89.7
五木村	243,878	42	243,920	243,816	42	243,858	100.0	100.0	100.0
山江村	221,931	11,078	233,009	220,672	1,832	222,504	99.4	16.5	95.5
球磨村	249,370	10,917	260,287	246,449	1,851	248,300	98.8	17.0	95.4
あさぎ町	1,220,935	82,749	1,303,684	1,205,554	8,470	1,214,024	98.7	10.2	93.1
苓北町	1,502,199	9,428	1,511,627	1,500,525	1,889	1,502,414	99.9	20.0	99.4
合計	228,135,789	8,052,616	236,188,405	226,059,598	1,837,110	227,896,708	99.1	22.8	96.5

(2)市町村民税(合計)

(単位:千円、%)

市町村名	調定済額			収入済額			徴収率		
	A 現年課税分	B 滞納繰越分	C 合計	E 現年課税分	F 滞納繰越分	G 合計	E/A	F/B	G/C 計
熊本市	59,154,538	1,340,541	60,495,079	58,540,234	393,382	58,933,616	99.0	29.3	97.4
八代市	5,993,767	251,899	6,245,666	5,925,808	58,192	5,984,000	98.9	23.1	95.8
人吉市	1,575,349	141,103	1,716,452	1,558,217	24,371	1,582,588	98.9	17.3	92.2
荒尾市	2,183,575	79,164	2,262,739	2,166,045	22,972	2,189,017	99.2	29.0	96.7
水俣市	1,060,163	17,203	1,077,366	1,054,507	3,596	1,058,103	99.5	20.9	98.2
玉名市	3,159,955	135,901	3,295,856	3,126,861	32,365	3,159,226	99.0	23.8	95.9
山鹿市	2,139,051	62,005	2,201,056	2,118,346	17,924	2,136,270	99.0	28.9	97.1
菊池市	2,281,652	124,122	2,405,774	2,266,662	27,730	2,294,392	99.3	22.3	95.4
宇土市	1,865,039	52,978	1,918,017	1,848,344	13,596	1,861,940	99.1	25.7	97.1
上天草市	957,758	43,690	1,001,448	948,709	9,959	958,668	99.1	22.8	95.7
宇城市	2,509,278	70,540	2,579,818	2,492,570	18,745	2,511,315	99.3	26.6	97.3
阿蘇市	1,188,427	72,500	1,260,927	1,172,914	14,616	1,187,530	98.7	20.2	94.2
天草市	3,060,053	54,500	3,114,553	3,047,210	10,787	3,057,997	99.6	19.8	98.2
合志市	4,100,169	82,294	4,182,463	4,082,209	18,389	4,100,598	99.6	22.3	98.0
美里町	315,429	4,778	320,207	313,496	2,148	315,644	99.4	45.0	98.6
玉東町	178,409	2,711	181,120	177,091	1,015	178,106	99.3	37.4	98.3
南関町	358,440	5,769	364,209	356,927	1,603	358,530	99.6	27.8	98.4
長洲町	769,522	23,681	793,203	760,279	5,955	766,234	98.8	25.1	96.6
和水町	359,973	11,423	371,396	354,769	3,043	357,812	98.6	26.6	96.3
大津町	2,020,256	76,982	2,097,238	1,997,584	17,888	2,015,472	98.9	23.2	96.1
菊陽町	3,031,085	118,022	3,149,107	3,009,779	28,652	3,038,431	99.3	24.3	96.5
南小国町	137,807	7,201	145,008	136,612	2,470	139,082	99.1	34.3	95.9
小国町	392,865	5,884	398,749	390,570	2,740	393,310	99.4	46.6	98.6
産山村	44,545	776	45,321	44,221	48	44,269	99.3	6.2	97.7
高森町	222,925	4,361	227,286	219,500	1,425	220,925	98.5	32.7	97.2
西原村	413,685	12,392	426,077	411,360	3,126	414,486	99.4	25.2	97.3
南阿蘇村	361,538	22,470	384,008	357,342	5,036	362,378	98.8	22.4	94.4
御船町	634,833	14,760	649,593	629,421	5,666	635,087	99.1	38.4	97.8
嘉島町	584,863	6,327	591,190	580,938	3,009	583,947	99.3	47.6	98.8
益城町	1,517,601	81,907	1,599,508	1,513,084	18,848	1,531,932	99.7	23.0	95.8
甲佐町	347,703	12,677	360,380	344,444	3,053	347,497	99.1	24.1	96.4
山都町	442,625	21,987	464,612	436,434	3,817	440,251	98.6	17.4	94.8
氷川町	414,447	16,898	431,345	409,112	2,658	411,770	98.7	15.7	95.5
芦北町	611,444	10,361	621,805	608,619	3,864	612,483	99.5	37.3	98.5
津奈木町	119,382	3,025	122,407	118,924	547	119,471	99.6	18.1	97.6
錦町	371,254	13,664	384,918	366,368	2,753	369,121	98.7	20.1	95.9
多良木町	361,957	13,090	375,047	358,553	2,427	360,980	99.1	18.5	96.2
湯前町	107,006	2,509	109,515	106,429	487	106,916	99.5	19.4	97.6
水上村	54,012	77	54,089	54,012	58	54,070	100.0	75.3	100.0
相良村	140,186	10,738	150,924	136,640	1,809	138,449	97.5	16.8	91.7
五木村	37,959	0	37,959	37,907	0	37,907	99.9	—	99.9
山江村	92,105	3,438	95,543	91,656	686	92,342	99.5	20.0	96.6
球磨村	87,765	3,505	91,270	86,422	781	87,203	98.5	22.3	95.5
あさぎり町	521,487	11,375	532,862	519,109	2,922	522,031	99.5	25.7	98.0
苓北町	264,735	3,681	268,416	264,138	749	264,887	99.8	20.3	98.7
合計	106,546,617	3,054,909	109,601,526	105,540,376	795,907	106,336,283	99.1	26.1	97.0

(3)市町村民税(個人均等割)

(単位:千円、%)

市町村名	調定済額			収入済額			徴収率		
	A 現年課税分	B 滞納繰越分	C 合計	E 現年課税分	F 滞納繰越分	G 合計	E/A 現年課税分	F/B 滞納繰越分	G/C 計
熊本市	1,230,677	35,897	1,266,574	1,214,232	10,441	1,224,673	98.7	29.1	96.7
八代市	205,113	9,957	215,070	201,148	2,378	203,526	98.1	23.9	94.6
人吉市	53,219	5,646	58,865	52,571	943	53,514	98.8	16.7	90.9
荒尾市	79,824	3,280	83,104	79,113	987	80,100	99.1	30.1	96.4
水俣市	36,215	651	36,866	35,993	144	36,137	99.4	22.1	98.0
玉名市	108,529	5,312	113,841	107,179	1,261	108,440	98.8	23.7	95.3
山鹿市	83,418	2,760	86,178	82,521	809	83,330	98.9	29.3	96.7
菊池市	75,023	5,197	80,220	74,022	1,121	75,143	98.7	21.6	93.7
宇土市	60,533	2,154	62,687	59,862	547	60,409	98.9	25.4	96.4
上天草市	41,017	2,017	43,034	40,591	466	41,057	99.0	23.1	95.4
宇城市	96,663	3,074	99,737	95,522	820	96,342	98.8	26.7	96.6
阿蘇市	43,908	3,233	47,141	43,200	651	43,851	98.4	20.1	93.0
天草市	121,495	2,330	123,825	120,930	491	121,421	99.5	21.1	98.1
合志市	100,624	3,447	104,071	99,914	767	100,681	99.3	22.3	96.7
美里町	15,225	0	15,225	15,225	0	15,225	100.0	—	100.0
玉東町	8,132	127	8,259	8,069	45	8,114	99.2	35.4	98.2
南関町	15,152	302	15,454	15,072	84	15,156	99.5	27.8	98.1
長洲町	25,429	1,010	26,439	25,017	230	25,247	98.4	22.8	95.5
和水町	14,703	550	15,253	14,454	154	14,608	98.3	28.0	95.8
大津町	57,873	2,770	60,643	57,056	657	57,713	98.6	23.7	95.2
菊陽町	70,396	3,648	74,044	69,760	868	70,628	99.1	23.8	95.4
南小国町	6,204	328	6,532	6,147	112	6,259	99.1	34.1	95.8
小国町	11,105	214	11,319	11,026	142	11,168	99.3	66.4	98.7
産山村	2,178	47	2,225	2,159	3	2,162	99.1	6.4	97.2
高森町	9,660	206	9,866	9,499	70	9,569	98.3	34.0	97.0
西原村	10,965	903	11,868	10,735	322	11,057	97.9	35.7	93.2
南阿蘇村	16,156	1,201	17,357	15,739	269	16,008	97.4	22.4	92.2
御船町	27,206	680	27,886	26,961	262	27,223	99.1	38.5	97.6
嘉島町	15,644	232	15,876	15,478	114	15,592	98.9	49.1	98.2
益城町	82,343	6,256	88,599	81,149	1,442	82,591	98.5	23.0	93.2
甲佐町	16,566	736	17,302	16,338	175	16,513	98.6	23.8	95.4
山都町	21,549	1,144	22,693	21,234	205	21,439	98.5	17.9	94.5
氷川町	19,310	808	20,118	19,102	127	19,229	98.9	15.7	95.6
芦北町	26,465	569	27,034	26,325	213	26,538	99.5	37.4	98.2
津奈木町	6,615	218	6,833	6,604	45	6,649	99.8	20.6	97.3
錦町	16,884	734	17,618	16,627	148	16,775	98.5	20.2	95.2
多良木町	14,925	833	15,758	14,764	155	14,919	98.9	18.6	94.7
湯前町	5,764	148	5,912	5,649	29	5,678	98.0	19.6	96.0
水上村	3,031	7	3,038	3,031	4	3,035	100.0	57.1	99.9
相良村	6,885	575	7,460	6,689	80	6,769	97.2	13.9	90.7
五木村	1,754	0	1,754	1,754	0	1,754	100.0	—	100.0
山江村	5,080	217	5,297	5,019	43	5,062	98.8	19.8	95.6
球磨村	5,366	431	5,797	5,278	96	5,374	98.4	22.3	92.7
あさぎり町	24,696	507	25,203	24,575	135	24,710	99.5	26.6	98.0
苓北町	10,969	161	11,130	10,949	35	10,984	99.8	21.7	98.7
合計	2,910,488	110,517	3,021,005	2,874,282	28,090	2,902,372	98.8	25.4	96.1

(4)市町村民税(所得割)

(単位:千円、%)

市町村名	調定済額			収入済額			徴収率		
	A 現年課税分	B 滞納繰越分	C 合計	E 現年課税分	F 滞納繰越分	G 合計	E/A 現年課税分	F/B 滞納繰越分	G/C 計
熊本市	47,754,814	1,227,553	48,982,367	47,193,731	360,596	47,554,327	98.8	29.4	97.1
八代市	4,640,309	225,441	4,865,750	4,580,723	53,840	4,634,563	98.7	23.9	95.2
人吉市	1,213,631	128,756	1,342,387	1,198,849	21,495	1,220,344	98.8	16.7	90.9
荒尾市	1,762,729	72,119	1,834,848	1,747,096	21,715	1,768,811	99.1	30.1	96.4
水俣市	810,517	14,565	825,082	805,537	3,218	808,755	99.4	22.1	98.0
玉名市	2,480,423	121,407	2,601,830	2,449,550	28,813	2,478,363	98.8	23.7	95.3
山鹿市	1,695,383	56,097	1,751,480	1,677,164	16,452	1,693,616	98.9	29.3	96.7
菊池市	1,642,863	113,797	1,756,660	1,620,928	24,536	1,645,464	98.7	21.6	93.7
宇土市	1,389,473	49,445	1,438,918	1,374,070	12,548	1,386,618	98.9	25.4	96.4
上天草市	808,281	39,744	848,025	799,891	9,188	809,079	99.0	23.1	95.4
宇城市	1,995,913	63,757	2,059,670	1,981,037	17,002	1,998,039	99.3	26.7	97.0
阿蘇市	885,630	65,220	950,850	871,352	13,134	884,486	98.4	20.1	93.0
天草市	2,476,061	47,488	2,523,549	2,464,546	10,012	2,474,558	99.5	21.1	98.1
合志市	2,670,887	77,349	2,748,236	2,654,582	17,223	2,671,805	99.4	22.3	97.2
美里町	256,073	4,728	260,801	254,140	2,098	256,238	99.2	44.4	98.3
玉東町	155,066	2,424	157,490	153,861	856	154,717	99.2	35.3	98.2
南関町	272,370	5,417	277,787	270,937	1,504	272,441	99.5	27.8	98.1
長洲町	544,510	21,631	566,141	535,695	4,940	540,635	98.4	22.8	95.5
和水町	275,054	10,290	285,344	270,399	2,889	273,288	98.3	28.1	95.8
大津町	1,492,024	71,411	1,563,435	1,470,953	16,937	1,487,890	98.6	23.7	95.2
菊陽町	2,160,353	110,021	2,270,374	2,141,182	26,212	2,167,394	99.1	23.8	95.5
南小国町	113,890	6,013	119,903	112,847	2,058	114,905	99.1	34.2	95.8
小国町	345,580	4,889	350,469	343,560	2,304	345,864	99.4	47.1	98.7
産山村	34,247	729	34,976	33,942	45	33,987	99.1	6.2	97.2
高森町	182,380	3,891	186,271	179,343	1,320	180,663	98.3	33.9	97.0
西原村	259,483	9,311	268,794	257,503	2,347	259,850	99.2	25.2	96.7
南阿蘇村	281,441	20,620	302,061	277,942	4,577	282,519	98.8	22.2	93.5
御船町	513,439	12,838	526,277	508,822	4,948	513,770	99.1	38.5	97.6
嘉島町	375,024	5,573	380,597	371,465	2,741	374,206	99.1	49.2	98.3
益城町	982,330	74,627	1,056,957	968,075	17,204	985,279	98.5	23.1	93.2
甲佐町	265,667	11,742	277,409	262,786	2,793	265,579	98.9	23.8	95.7
山都町	357,046	18,951	375,997	351,826	3,403	355,229	98.5	18.0	94.5
氷川町	364,895	15,274	380,169	360,967	2,395	363,362	98.9	15.7	95.6
芦北町	443,927	9,502	453,429	441,587	3,551	445,138	99.5	37.4	98.2
津奈木町	99,510	2,207	101,717	99,344	452	99,796	99.8	20.5	98.1
錦町	297,612	12,930	310,542	293,088	2,605	295,693	98.5	20.1	95.2
多良木町	292,855	11,974	304,829	289,712	2,222	291,934	98.9	18.6	95.8
湯前町	91,058	2,314	93,372	90,596	458	91,054	99.5	19.8	97.5
水上村	45,552	70	45,622	45,552	54	45,606	100.0	77.1	100.0
相良村	112,223	9,266	121,489	109,023	1,307	110,330	97.1	14.1	90.8
五木村	32,545	0	32,545	32,493	0	32,493	99.8	—	99.8
山江村	75,040	3,221	78,261	74,652	643	75,295	99.5	20.0	96.2
球磨村	77,347	3,074	80,421	76,092	685	76,777	98.4	22.3	95.5
あさぎり町	441,113	8,988	450,101	438,973	2,392	441,365	99.5	26.6	98.1
苓北町	217,734	3,191	220,925	217,157	704	217,861	99.7	22.1	98.6
合計	83,684,302	2,779,855	86,464,157	82,753,570	726,416	83,479,986	98.9	26.1	96.5

(5)市町村民税(法人均等割)

(単位:千円、%)

市町村名	調定済額			収入済額			徴収率		
	A 現年課税分	B 滞納繰越分	C 合計	E 現年課税分	F 滞納繰越分	G 合計	E/A 現年課税分	F/B 滞納繰越分	G/C 計
熊本市	2,861,260	21,691	2,882,951	2,850,913	6,287	2,857,200	99.6	29.0	99.1
八代市	399,989	5,747	405,736	398,433	688	399,121	99.6	12.0	98.4
人吉市	125,530	6,127	131,657	123,905	1,793	125,698	98.7	29.3	95.5
荒尾市	117,677	3,337	121,014	116,930	248	117,178	99.4	7.4	96.8
水俣市	74,476	1,942	76,418	74,064	207	74,271	99.4	10.7	97.2
玉名市	184,690	6,455	191,145	183,356	1,565	184,921	99.3	24.2	96.7
山鹿市	124,438	3,147	127,585	123,738	663	124,401	99.4	21.1	97.5
菊池市	154,423	4,918	159,341	154,317	1,923	156,240	99.9	39.1	98.1
宇土市	114,536	1,292	115,828	113,976	426	114,402	99.5	33.0	98.8
上天草市	52,460	1,910	54,370	52,277	300	52,577	99.7	15.7	96.7
宇城市	145,056	3,301	148,357	144,365	694	145,059	99.5	21.0	97.8
阿蘇市	75,281	3,915	79,196	74,722	831	75,553	99.3	21.2	95.4
天草市	206,558	2,091	208,649	206,217	127	206,344	99.8	6.1	98.9
合志市	107,194	1,225	108,419	106,253	399	106,652	99.1	32.6	98.4
美里町	13,555	50	13,605	13,516	50	13,566	99.7	100.0	99.7
玉東町	7,302	146	7,448	7,252	100	7,352	99.3	68.5	98.7
南関町	24,379	50	24,429	24,379	15	24,394	100.0	30.0	99.9
長洲町	51,814	1,039	52,853	51,798	784	52,582	100.0	75.5	99.5
和水町	28,520	583	29,103	28,220	0	28,220	98.9	0.0	97.0
大津町	133,988	2,654	136,642	133,233	294	133,527	99.4	11.1	97.7
菊陽町	152,994	4,242	157,236	151,787	1,474	153,261	99.2	34.7	97.5
南小国町	10,616	860	11,476	10,516	300	10,816	99.1	34.9	94.2
小国町	19,471	781	20,252	19,275	294	19,569	99.0	37.6	96.6
産山村	2,781	0	2,781	2,781	0	2,781	100.0	—	100.0
高森町	15,946	264	16,210	15,733	35	15,768	98.7	13.3	97.3
西原村	25,154	1,125	26,279	25,039	437	25,476	99.5	38.8	96.9
南阿蘇村	23,579	649	24,228	23,299	190	23,489	98.8	29.3	96.9
御船町	42,122	1,118	43,240	41,572	368	41,940	98.7	32.9	97.0
嘉島町	63,230	432	63,662	63,030	100	63,130	99.7	23.1	99.2
益城町	99,540	1,021	100,561	99,421	202	99,623	99.9	19.8	99.1
甲佐町	25,960	175	26,135	25,810	61	25,871	99.4	34.9	99.0
山都町	29,342	1,868	31,210	28,737	185	28,922	97.9	9.9	92.7
氷川町	16,531	816	17,347	16,356	136	16,492	98.9	16.7	95.1
芦北町	35,274	290	35,564	34,929	100	35,029	99.0	34.5	98.5
津奈木町	9,067	600	9,667	8,862	50	8,912	97.7	8.3	92.2
錦町	31,364	0	31,364	31,265	0	31,265	99.7	—	99.7
多良木町	21,857	283	22,140	21,757	50	21,807	99.5	17.7	98.5
湯前町	7,314	47	7,361	7,314	0	7,314	100.0	0.0	99.4
水上村	3,166	0	3,166	3,166	0	3,166	100.0	—	100.0
相良村	9,169	879	10,048	9,019	422	9,441	98.4	48.0	94.0
五木村	2,877	0	2,877	2,877	0	2,877	100.0	—	100.0
山江村	5,227	0	5,227	5,227	0	5,227	100.0	—	100.0
球磨村	3,985	0	3,985	3,985	0	3,985	100.0	—	100.0
あさぎり町	29,103	1,805	30,908	29,003	321	29,324	99.7	17.8	94.9
苓北町	16,430	168	16,598	16,430	0	16,430	100.0	0.0	99.0
合計	5,705,225	89,043	5,794,268	5,679,054	22,119	5,701,173	99.5	24.8	98.4

(6)市町村民税(法人税割)

(単位:千円、%)

市町村名	調定済額			収入済額			徴収率		
	A 現年課税分	B 滞納繰越分	C 合計	E 現年課税分	F 滞納繰越分	G 合計	E/A 現年 課税 分	F/B 滞納 繰越 分	G/C 計
熊本市	7,307,787	55,400	7,363,187	7,281,358	16,058	7,297,416	99.6	29.0	99.1
八代市	748,356	10,754	759,110	745,504	1,286	746,790	99.6	12.0	98.4
人吉市	182,969	574	183,543	182,892	140	183,032	100.0	24.4	99.7
荒尾市	223,345	428	223,773	222,906	22	222,928	99.8	5.1	99.6
水俣市	138,955	45	139,000	138,913	27	138,940	100.0	60.0	100.0
玉名市	386,313	2,727	389,040	386,776	726	387,502	100.1	26.6	99.6
山鹿市	235,812	1	235,813	234,923	0	234,923	99.6	0.0	99.6
菊池市	409,343	210	409,553	417,395	150	417,545	102.0	71.4	102.0
宇土市	300,497	87	300,584	300,436	75	300,511	100.0	86.2	100.0
上天草市	56,000	19	56,019	55,950	5	55,955	99.9	26.3	99.9
宇城市	271,646	408	272,054	271,646	229	271,875	100.0	56.1	99.9
阿蘇市	183,608	132	183,740	183,640	0	183,640	100.0	0.0	99.9
天草市	255,939	2,591	258,530	255,517	157	255,674	99.8	6.1	98.9
合志市	1,221,464	273	1,221,737	1,221,460	0	1,221,460	100.0	0.0	100.0
美里町	30,576	0	30,576	30,615	0	30,615	100.1	—	100.1
玉東町	7,909	14	7,923	7,909	14	7,923	100.0	100.0	100.0
南関町	46,539	0	46,539	46,539	0	46,539	100.0	—	100.0
長洲町	147,769	1	147,770	147,769	1	147,770	100.0	100.0	100.0
和水町	41,696	0	41,696	41,696	0	41,696	100.0	—	100.0
大津町	336,371	147	336,518	336,342	0	336,342	100.0	0.0	99.9
菊陽町	647,342	111	647,453	647,050	98	647,148	100.0	88.3	100.0
南小国町	7,097	0	7,097	7,102	0	7,102	100.1	—	100.1
小国町	16,709	0	16,709	16,709	0	16,709	100.0	—	100.0
産山村	5,339	0	5,339	5,339	0	5,339	100.0	—	100.0
高森町	14,939	0	14,939	14,925	0	14,925	99.9	—	99.9
西原村	118,083	1,053	119,136	118,083	20	118,103	100.0	1.9	99.1
南阿蘇村	40,362	0	40,362	40,362	0	40,362	100.0	—	100.0
御船町	52,066	124	52,190	52,066	88	52,154	100.0	71.0	99.9
嘉島町	130,965	90	131,055	130,965	54	131,019	100.0	60.0	100.0
益城町	353,388	3	353,391	364,439	0	364,439	103.1	0.0	103.1
甲佐町	39,510	24	39,534	39,510	24	39,534	100.0	100.0	100.0
山都町	34,688	24	34,712	34,637	24	34,661	99.9	100.0	99.9
氷川町	13,711	0	13,711	12,687	0	12,687	92.5	—	92.5
芦北町	105,778	0	105,778	105,778	0	105,778	100.0	—	100.0
津奈木町	4,190	0	4,190	4,114	0	4,114	98.2	—	98.2
錦町	25,394	0	25,394	25,388	0	25,388	100.0	—	100.0
多良木町	32,320	0	32,320	32,320	0	32,320	100.0	—	100.0
湯前町	2,870	0	2,870	2,870	0	2,870	100.0	—	100.0
水上村	2,263	0	2,263	2,263	0	2,263	100.0	—	100.0
相良村	11,909	18	11,927	11,909	0	11,909	100.0	0.0	99.8
五木村	783	0	783	783	0	783	100.0	—	100.0
山江村	6,758	0	6,758	6,758	0	6,758	100.0	—	100.0
球磨村	1,067	0	1,067	1,067	0	1,067	100.0	—	100.0
あさぎり町	26,575	75	26,650	26,558	74	26,632	99.9	98.7	99.9
苓北町	19,602	161	19,763	19,602	10	19,612	100.0	6.2	99.2
合計	14,246,602	75,494	14,322,096	14,233,470	19,282	14,252,752	99.9	25.5	99.5

(7)固定資産税(市町村交付金含む)

(単位:千円、%)

市町村名	調定済額			収入済額			徴収率		
	A 現年課税分	B 滞納繰越分	C 合計	E 現年課税分	F 滞納繰越分	G 合計	E/A 現年課税分	F/B 滞納繰越分	G/C 計
熊本市	40,114,361	1,193,901	41,308,262	39,765,747	349,671	40,115,418	99.1	29.3	97.1
八代市	7,925,291	414,188	8,339,479	7,818,661	82,354	7,901,015	98.7	19.9	94.7
人吉市	1,523,117	188,583	1,711,700	1,496,858	26,968	1,523,826	98.3	14.3	89.0
荒尾市	2,439,817	95,839	2,535,656	2,421,836	24,361	2,446,197	99.3	25.4	96.5
水俣市	1,622,941	117,422	1,740,363	1,600,771	11,040	1,611,811	98.6	9.4	92.6
玉名市	2,929,562	176,343	3,105,905	2,893,984	30,128	2,924,112	98.8	17.1	94.1
山鹿市	2,180,315	170,225	2,350,540	2,141,404	37,193	2,178,597	98.2	21.8	92.7
菊池市	2,700,684	312,230	3,012,914	2,677,444	28,825	2,706,269	99.1	9.2	89.8
宇土市	1,905,843	92,310	1,998,153	1,886,316	16,818	1,903,134	99.0	18.2	95.2
上天草市	1,075,765	161,976	1,237,741	1,057,179	26,869	1,084,048	98.3	16.6	87.6
宇城市	2,847,096	141,491	2,988,587	2,819,883	32,491	2,852,374	99.0	23.0	95.4
阿蘇市	1,477,703	181,121	1,658,824	1,452,451	22,310	1,474,761	98.3	12.3	88.9
天草市	3,383,168	134,170	3,517,338	3,356,218	20,337	3,376,555	99.2	15.2	96.0
合志市	2,706,724	76,157	2,782,881	2,692,676	21,780	2,714,456	99.5	28.6	97.5
美里町	440,154	8,424	448,578	438,884	1,661	440,545	99.7	19.7	98.2
玉東町	282,462	3,261	285,723	280,501	1,126	281,627	99.3	34.5	98.6
南関町	730,131	10,217	740,348	728,152	3,095	731,247	99.7	30.3	98.8
長洲町	1,125,623	40,974	1,166,597	1,121,188	8,401	1,129,589	99.6	20.5	96.8
和水町	438,096	66,387	504,483	430,489	3,722	434,211	98.3	5.6	86.1
大津町	2,625,760	91,753	2,717,513	2,609,702	10,510	2,620,212	99.4	11.5	96.4
菊陽町	3,495,726	97,486	3,593,212	3,477,246	32,367	3,509,613	99.5	33.2	97.7
南小国町	194,788	7,824	202,612	192,804	3,366	196,170	99.0	43.0	96.8
小国町	277,422	10,050	287,472	274,932	3,087	278,019	99.1	30.7	96.7
産山村	65,996	30,879	96,875	65,736	302	66,038	99.6	1.0	68.2
高森町	258,989	59,568	318,557	255,737	2,399	258,136	98.7	4.0	81.0
西原村	439,099	19,688	458,787	435,269	3,385	438,654	99.1	17.2	95.6
南阿蘇村	595,136	60,998	656,134	581,588	12,099	593,687	97.7	19.8	90.5
御船町	675,666	24,651	700,317	669,299	6,258	675,557	99.1	25.4	96.5
嘉島町	827,804	8,765	836,569	825,263	2,369	827,632	99.7	27.0	98.9
益城町	1,759,186	85,064	1,844,250	1,747,231	21,405	1,768,636	99.3	25.2	95.9
甲佐町	445,055	67,001	512,056	438,119	5,682	443,801	98.4	8.5	86.7
山都町	572,606	49,595	622,201	561,828	4,899	566,727	98.1	9.9	91.1
氷川町	437,218	26,182	463,400	430,849	3,042	433,891	98.5	11.6	93.6
芦北町	1,075,242	30,362	1,105,604	1,070,027	5,919	1,075,946	99.5	19.5	97.3
津奈木町	222,421	20,620	243,041	220,849	2,100	222,949	99.3	10.2	91.7
錦町	603,918	31,399	635,317	597,664	4,055	601,719	99.0	12.9	94.7
多良木町	327,201	22,435	349,636	321,973	4,601	326,574	98.4	20.5	93.4
湯前町	113,869	9,252	123,121	112,619	1,514	114,133	98.9	16.4	92.7
水上村	142,846	1,658	144,504	142,625	148	142,773	99.8	8.9	98.8
相良村	187,019	27,055	214,074	183,680	2,776	186,456	98.2	10.3	87.1
五木村	196,670	42	196,712	196,660	42	196,702	100.0	100.0	100.0
山江村	100,677	7,481	108,158	99,867	1,124	100,991	99.2	15.0	93.4
球磨村	130,018	6,992	137,010	128,579	1,008	129,587	98.9	14.4	94.6
あさぎり町	552,504	70,633	623,137	539,746	5,386	545,132	97.7	7.6	87.5
苓北町	1,171,245	5,319	1,176,564	1,170,307	1,076	1,171,383	99.9	20.2	99.6
合計	95,342,934	4,457,971	99,800,905	94,430,841	890,069	95,320,910	99.0	20.0	95.5

(8) 固定資産税(純固定資産税)

(単位:千円、%)

市町村名	調定済額			収入済額			徴収率		
	A 現年課税分	B 滞納繰越分	C 合計	E 現年課税分	F 滞納繰越分	G 合計	E/A 現年課税分	F/B 滞納繰越分	G/C 計
熊本市	39,804,234	1,193,901	40,998,135	39,455,620	349,671	39,805,291	99.1	29.3	97.1
八代市	7,883,578	414,188	8,297,766	7,776,948	82,354	7,859,302	98.6	19.9	94.7
人吉市	1,512,371	188,583	1,700,954	1,486,112	26,968	1,513,080	98.3	14.3	89.0
荒尾市	2,434,482	95,839	2,530,321	2,416,501	24,361	2,440,862	99.3	25.4	96.5
水俣市	1,614,554	117,422	1,731,976	1,592,384	11,040	1,603,424	98.6	9.4	92.6
玉名市	2,927,340	176,343	3,103,683	2,891,762	30,128	2,921,890	98.8	17.1	94.1
山鹿市	2,173,329	170,225	2,343,554	2,134,418	37,193	2,171,611	98.2	21.8	92.7
菊池市	2,575,182	312,230	2,887,412	2,551,942	28,825	2,580,767	99.1	9.2	89.4
宇土市	1,903,666	92,310	1,995,976	1,884,139	16,818	1,900,957	99.0	18.2	95.2
上天草市	1,074,622	161,976	1,236,598	1,056,036	26,869	1,082,905	98.3	16.6	87.6
宇城市	2,844,356	141,491	2,985,847	2,817,143	32,491	2,849,634	99.0	23.0	95.4
阿蘇市	1,471,491	181,121	1,652,612	1,446,239	22,310	1,468,549	98.3	12.3	88.9
天草市	3,361,915	134,170	3,496,085	3,334,965	20,337	3,355,302	99.2	15.2	96.0
合志市	2,702,845	76,157	2,779,002	2,688,797	21,780	2,710,577	99.5	28.6	97.5
美里町	418,289	8,424	426,713	417,019	1,661	418,680	99.7	19.7	98.1
玉東町	282,266	3,261	285,527	280,305	1,126	281,431	99.3	34.5	98.6
南関町	730,071	10,217	740,288	728,092	3,095	731,187	99.7	30.3	98.8
長洲町	1,125,511	40,974	1,166,485	1,121,076	8,401	1,129,477	99.6	20.5	96.8
和水町	438,096	66,387	504,483	430,489	3,722	434,211	98.3	5.6	86.1
大津町	2,623,926	91,753	2,715,679	2,607,868	10,510	2,618,378	99.4	11.5	96.4
菊陽町	3,461,616	97,486	3,559,102	3,443,136	32,367	3,475,503	99.5	33.2	97.7
南小国町	194,114	7,824	201,938	192,130	3,366	195,496	99.0	43.0	96.8
小国町	274,678	10,050	284,728	272,188	3,087	275,275	99.1	30.7	96.7
産山村	65,996	30,879	96,875	65,736	302	66,038	99.6	1.0	68.2
高森町	257,244	59,568	316,812	253,992	2,399	256,391	98.7	4.0	80.9
西原村	437,618	19,688	457,306	433,788	3,385	437,173	99.1	17.2	95.6
南阿蘇村	593,703	60,998	654,701	580,155	12,099	592,254	97.7	19.8	90.5
御船町	672,132	24,651	696,783	665,765	6,258	672,023	99.1	25.4	96.4
嘉島町	827,804	8,765	836,569	825,263	2,369	827,632	99.7	27.0	98.9
益城町	1,755,288	85,064	1,840,352	1,743,333	21,405	1,764,738	99.3	25.2	95.9
甲佐町	445,010	67,001	512,011	438,074	5,682	443,756	98.4	8.5	86.7
山都町	551,572	49,595	601,167	540,794	4,899	545,693	98.0	9.9	90.8
氷川町	436,892	26,182	463,074	430,523	3,042	433,565	98.5	11.6	93.6
芦北町	1,071,086	30,362	1,101,448	1,065,871	5,919	1,071,790	99.5	19.5	97.3
津奈木町	222,308	20,620	242,928	220,736	2,100	222,836	99.3	10.2	91.7
錦町	602,120	31,399	633,519	595,866	4,055	599,921	99.0	12.9	94.7
多良木町	324,644	22,435	347,079	319,416	4,601	324,017	98.4	20.5	93.4
湯前町	108,705	9,252	117,957	107,455	1,514	108,969	98.9	16.4	92.4
水上村	117,496	1,658	119,154	117,275	148	117,423	99.8	8.9	98.5
相良村	185,455	27,055	212,510	182,116	2,776	184,892	98.2	10.3	87.0
五木村	194,879	42	194,921	194,869	42	194,911	100.0	100.0	100.0
山江村	99,520	7,481	107,001	98,710	1,124	99,834	99.2	15.0	93.3
球磨村	128,043	6,992	135,035	126,604	1,008	127,612	98.9	14.4	94.5
あさぎり町	549,813	70,633	620,446	537,055	5,386	542,441	97.7	7.6	87.4
苓北町	1,170,739	5,319	1,176,058	1,169,801	1,076	1,170,877	99.9	20.2	99.6
合計	94,650,599	4,457,971	99,108,570	93,738,506	890,069	94,628,575	99.0	20.0	95.5

(9) 固定資産税(土地)

(単位:千円、%)

市町村名	調定済額			収入済額			徴収率		
	A 現年課税分	B 滞納繰越分	C 合計	E 現年課税分	F 滞納繰越分	G 合計	E/A 現年課税分	F/B 滞納繰越分	G/C 計
熊本市	15,174,374	460,631	15,635,005	15,041,473	134,910	15,176,383	99.1	29.3	97.1
八代市	2,199,593	115,558	2,315,151	2,169,768	22,977	2,192,745	98.6	19.9	94.7
人吉市	412,533	51,440	463,973	405,371	7,356	412,727	98.3	14.3	89.0
荒尾市	748,963	29,485	778,448	743,431	7,495	750,926	99.3	25.4	96.5
水俣市	459,677	33,431	493,108	453,365	3,143	456,508	98.6	9.4	92.6
玉名市	806,189	48,565	854,754	796,391	8,297	804,688	98.8	17.1	94.1
山鹿市	680,281	53,283	733,564	668,101	11,642	679,743	98.2	21.8	92.7
菊池市	596,430	72,312	668,742	591,047	6,676	597,723	99.1	9.2	89.4
宇土市	604,636	29,319	633,955	598,434	5,342	603,776	99.0	18.2	95.2
上天草市	237,653	35,821	273,474	233,543	5,942	239,485	98.3	16.6	87.6
宇城市	809,496	40,325	849,821	802,886	9,260	812,146	99.2	23.0	95.6
阿蘇市	438,471	53,970	492,441	430,946	6,648	437,594	98.3	12.3	88.9
天草市	1,025,146	40,912	1,066,058	1,016,928	6,202	1,023,130	99.2	15.2	96.0
合志市	752,202	21,194	773,396	748,292	6,061	754,353	99.5	28.6	97.5
美里町	79,508	1,601	81,109	79,267	316	79,583	99.7	19.7	98.1
玉東町	61,305	708	62,013	60,879	244	61,123	99.3	34.5	98.6
南関町	104,434	2,563	106,997	104,151	777	104,928	99.7	30.3	98.1
長洲町	269,440	9,809	279,249	268,380	2,011	270,391	99.6	20.5	96.8
和水町	97,321	14,748	112,069	95,631	827	96,458	98.3	5.6	86.1
大津町	573,265	20,046	593,311	569,757	2,296	572,053	99.4	11.5	96.4
菊陽町	860,526	35,597	896,123	853,778	11,819	865,597	99.2	33.2	96.6
南小国町	53,606	2,161	55,767	53,058	929	53,987	99.0	43.0	96.8
小国町	68,802	3,598	72,400	68,198	1,105	69,303	99.1	30.7	95.7
産山村	18,084	4,351	22,435	17,903	187	18,090	99.0	4.3	80.6
高森町	61,378	14,213	75,591	60,603	572	61,175	98.7	4.0	80.9
西原村	128,912	5,799	134,711	127,784	997	128,781	99.1	17.2	95.6
南阿蘇村	141,863	14,575	156,438	138,627	2,890	141,517	97.7	19.8	90.5
御船町	219,902	8,065	227,967	217,819	2,048	219,867	99.1	25.4	96.4
嘉島町	252,287	2,672	254,959	251,540	722	252,262	99.7	27.0	98.9
益城町	547,544	26,535	574,079	543,815	6,677	550,492	99.3	25.2	95.9
甲佐町	143,886	21,663	165,549	141,643	1,837	143,480	98.4	8.5	86.7
山都町	131,219	11,799	143,018	128,655	1,166	129,821	98.0	9.9	90.8
氷川町	128,451	10,305	138,756	126,578	1,197	127,775	98.5	11.6	92.1
芦北町	199,222	5,648	204,870	198,252	1,101	199,353	99.5	19.5	97.3
津奈木町	36,950	3,427	40,377	36,688	349	37,037	99.3	10.2	91.7
錦町	127,472	6,647	134,119	126,148	858	127,006	99.0	12.9	94.7
多良木町	79,765	5,512	85,277	78,480	1,131	79,611	98.4	20.5	93.4
湯前町	31,855	2,711	34,566	31,489	444	31,933	98.9	16.4	92.4
水上村	15,392	217	15,609	15,363	19	15,382	99.8	8.8	98.5
相良村	42,717	6,232	48,949	41,948	639	42,587	98.2	10.3	87.0
五木村	4,170	6	4,176	4,160	6	4,166	99.8	100.0	99.8
山江村	16,551	2,214	18,765	16,312	333	16,645	98.6	15.0	88.7
球磨村	24,005	2,290	26,295	23,734	330	24,064	98.9	14.4	91.5
あさぎり町	145,730	18,722	164,452	142,349	1,427	143,776	97.7	7.6	87.4
苓北町	80,502	3,016	83,518	80,437	610	81,047	99.9	20.2	97.0
合計	29,691,708	1,353,696	31,045,404	29,403,402	287,815	29,691,217	99.0	21.3	95.6

(10)固定資産税(家屋)

(単位:千円、%)

市町村名	調定済額			収入済額			徴収率		
	A 現年課税分	B 滞納繰越分	C 合計	E 現年課税分	F 滞納繰越分	G 合計	E/A 現年課税分	F/B 滞納繰越分	G/C 計
熊本市	19,426,197	594,275	20,020,472	19,256,058	174,052	19,430,110	99.1	29.3	97.1
八代市	3,376,371	177,397	3,553,768	3,330,867	35,272	3,366,139	98.7	19.9	94.7
人吉市	804,613	100,330	904,943	790,642	14,348	804,990	98.3	14.3	89.0
荒尾市	1,267,160	49,884	1,317,044	1,257,801	12,680	1,270,481	99.3	25.4	96.5
水俣市	619,784	45,075	664,859	611,273	4,238	615,511	98.6	9.4	92.6
玉名市	1,499,384	90,323	1,589,707	1,481,161	15,432	1,496,593	98.8	17.1	94.1
山鹿市	1,052,667	82,449	1,135,116	1,033,820	18,015	1,051,835	98.2	21.8	92.7
菊池市	1,197,383	145,156	1,342,539	1,186,577	13,401	1,199,978	99.1	9.2	89.4
宇土市	793,387	38,472	831,859	785,249	7,009	792,258	99.0	18.2	95.2
上天草市	551,479	83,123	634,602	541,941	13,789	555,730	98.3	16.6	87.6
宇城市	1,235,041	61,407	1,296,448	1,222,640	14,101	1,236,741	99.0	23.0	95.4
阿蘇市	695,096	85,557	780,653	683,168	10,539	693,707	98.3	12.3	88.9
天草市	1,693,968	67,605	1,761,573	1,680,389	10,247	1,690,636	99.2	15.2	96.0
合志市	1,367,099	38,520	1,405,619	1,359,994	11,016	1,371,010	99.5	28.6	97.5
美里町	163,058	3,284	166,342	162,563	647	163,210	99.7	19.7	98.1
玉東町	91,727	1,060	92,787	91,090	366	91,456	99.3	34.5	98.6
南関町	311,846	7,654	319,500	311,001	2,318	313,319	99.7	30.3	98.1
長洲町	476,017	17,329	493,346	474,141	3,553	477,694	99.6	20.5	96.8
和水町	200,219	30,340	230,559	196,743	1,701	198,444	98.3	5.6	86.1
大津町	1,212,850	42,411	1,255,261	1,205,428	4,858	1,210,286	99.4	11.5	96.4
菊陽町	1,496,094	61,889	1,557,983	1,484,362	20,548	1,504,910	99.2	33.2	96.6
南小国町	102,975	4,151	107,126	101,922	1,785	103,707	99.0	43.0	96.8
小国町	123,407	6,452	129,859	121,797	1,982	123,779	98.7	30.7	95.3
産山村	29,077	26,344	55,421	28,998	95	29,093	99.7	0.4	52.5
高森町	141,330	32,727	174,057	139,543	1,318	140,861	98.7	4.0	80.9
西原村	184,370	8,295	192,665	182,757	1,426	184,183	99.1	17.2	95.6
南阿蘇村	308,260	31,671	339,931	301,224	6,284	307,508	97.7	19.8	90.5
御船町	295,833	10,850	306,683	293,031	2,754	295,785	99.1	25.4	96.4
嘉島町	374,036	3,960	377,996	372,854	1,070	373,924	99.7	27.0	98.9
益城町	720,926	34,937	755,863	716,015	8,791	724,806	99.3	25.2	95.9
甲佐町	214,955	32,364	247,319	211,605	2,745	214,350	98.4	8.5	86.7
山都町	220,132	19,793	239,925	215,831	1,955	217,786	98.0	9.9	90.8
氷川町	197,910	15,877	213,787	195,025	1,845	196,870	98.5	11.6	92.1
芦北町	343,819	9,746	353,565	342,145	1,900	344,045	99.5	19.5	97.3
津奈木町	79,580	7,381	86,961	79,017	752	79,769	99.3	10.2	91.7
錦町	233,220	12,162	245,382	230,797	1,571	232,368	99.0	12.9	94.7
多良木町	162,939	11,260	174,199	160,315	2,309	162,624	98.4	20.5	93.4
湯前町	54,262	4,618	58,880	53,638	756	54,394	98.9	16.4	92.4
水上村	30,667	433	31,100	30,609	39	30,648	99.8	9.0	98.5
相良村	69,863	10,192	80,055	68,605	1,046	69,651	98.2	10.3	87.0
五木村	22,333	36	22,369	22,333	36	22,369	100.0	100.0	100.0
山江村	39,386	5,267	44,653	38,816	791	39,607	98.6	15.0	88.7
球磨村	49,297	4,702	53,999	48,744	678	49,422	98.9	14.4	91.5
あさぎり町	266,118	34,187	300,305	259,942	2,607	262,549	97.7	7.6	87.4
苓北町	325,697	2,218	327,915	325,436	449	325,885	99.9	20.2	99.4
合計	44,121,832	2,153,163	46,274,995	43,687,907	433,114	44,121,021	99.0	20.1	95.3

(11) 固定資産税(償却資産)

(単位:千円、%)

市町村名	調定済額			収入済額			徴収率		
	A 現年課税分	B 滞納繰越分	C 合計	E 現年課税分	F 滞納繰越分	G 合計	E/A 現年課税分	F/B 滞納繰越分	G/C 計
熊本市	5,203,663	138,995	5,342,658	5,158,089	40,709	5,198,798	99.1	29.3	97.3
八代市	2,307,614	121,233	2,428,847	2,276,313	24,105	2,300,418	98.6	19.9	94.7
人吉市	295,225	36,813	332,038	290,099	5,264	295,363	98.3	14.3	89.0
荒尾市	418,359	16,470	434,829	415,269	4,186	419,455	99.3	25.4	96.5
水俣市	535,093	38,916	574,009	527,746	3,659	531,405	98.6	9.4	92.6
玉名市	621,767	37,455	659,222	614,210	6,399	620,609	98.8	17.1	94.1
山鹿市	440,381	34,493	474,874	432,497	7,536	440,033	98.2	21.8	92.7
菊池市	781,369	94,762	876,131	774,318	8,748	783,066	99.1	9.2	89.4
宇土市	505,643	24,519	530,162	500,456	4,467	504,923	99.0	18.2	95.2
上天草市	285,490	43,032	328,522	280,552	7,138	287,690	98.3	16.6	87.6
宇城市	799,819	39,759	839,578	791,617	9,130	800,747	99.0	23.0	95.4
阿蘇市	337,924	41,594	379,518	332,125	5,123	337,248	98.3	12.3	88.9
天草市	642,801	25,653	668,454	637,648	3,888	641,536	99.2	15.2	96.0
合志市	583,544	16,443	599,987	580,511	4,703	585,214	99.5	28.6	97.5
美里町	175,723	3,539	179,262	175,189	698	175,887	99.7	19.7	98.1
玉東町	129,234	1,493	130,727	128,336	516	128,852	99.3	34.6	98.6
南関町	313,791	0	313,791	312,940	0	312,940	99.7	—	99.7
長洲町	380,054	13,836	393,890	378,555	2,837	381,392	99.6	20.5	96.8
和水町	140,556	21,299	161,855	138,115	1,194	139,309	98.3	5.6	86.1
大津町	837,811	29,296	867,107	832,683	3,356	836,039	99.4	11.5	96.4
菊陽町	1,104,996	0	1,104,996	1,104,996	0	1,104,996	100.0	—	100.0
南小国町	37,533	1,512	39,045	37,150	652	37,802	99.0	43.1	96.8
小国町	82,469	0	82,469	82,193	0	82,193	99.7	—	99.7
産山村	18,835	184	19,019	18,835	20	18,855	100.0	10.9	99.1
高森町	54,536	12,628	67,164	53,846	509	54,355	98.7	4.0	80.9
西原村	124,336	5,594	129,930	123,247	962	124,209	99.1	17.2	95.6
南阿蘇村	143,580	14,752	158,332	140,304	2,925	143,229	97.7	19.8	90.5
御船町	156,397	5,736	162,133	154,915	1,456	156,371	99.1	25.4	96.4
嘉島町	201,481	2,133	203,614	200,869	577	201,446	99.7	27.1	98.9
益城町	486,818	23,592	510,410	483,503	5,937	489,440	99.3	25.2	95.9
甲佐町	86,169	12,974	99,143	84,826	1,100	85,926	98.4	8.5	86.7
山都町	200,221	18,003	218,224	196,308	1,778	198,086	98.0	9.9	90.8
氷川町	110,531	0	110,531	108,920	0	108,920	98.5	—	98.5
芦北町	528,045	14,968	543,013	525,474	2,918	528,392	99.5	19.5	97.3
津奈木町	105,778	9,812	115,590	105,031	999	106,030	99.3	10.2	91.7
錦町	241,428	12,590	254,018	238,921	1,626	240,547	99.0	12.9	94.7
多良木町	81,940	5,663	87,603	80,621	1,161	81,782	98.4	20.5	93.4
湯前町	22,588	1,923	24,511	22,328	314	22,642	98.8	16.3	92.4
水上村	71,437	1,008	72,445	71,303	90	71,393	99.8	8.9	98.5
相良村	72,875	10,631	83,506	71,563	1,091	72,654	98.2	10.3	87.0
五木村	168,376	0	168,376	168,376	0	168,376	100.0	—	100.0
山江村	43,583	0	43,583	43,582	0	43,582	100.0	—	100.0
球磨村	54,741	0	54,741	54,126	0	54,126	98.9	—	98.9
あさぎり町	137,965	17,724	155,689	134,764	1,352	136,116	97.7	7.6	87.4
苓北町	764,540	85	764,625	763,928	17	763,945	99.9	20.0	99.9
合計	20,837,059	951,112	21,788,171	20,647,197	169,140	20,816,337	99.1	17.8	95.5

(12) 軽自動車税

(単位:千円、%)

市町村名	調定済額			収入済額			徴収率		
	A 現年課税分	B 滞納繰越分	C 合計	E 現年課税分	F 滞納繰越分	G 合計	E/A 現年課税分	F/B 滞納繰越分	G/C 計
熊本市	1,776,779	97,749	1,874,528	1,738,799	29,784	1,768,583	97.9	30.5	94.3
八代市	417,792	22,517	440,309	408,588	6,125	414,713	97.8	27.2	94.2
人吉市	116,344	10,058	126,402	113,468	2,569	116,037	97.5	25.5	91.8
荒尾市	170,432	6,364	176,796	169,065	1,991	171,056	99.2	31.3	96.8
水俣市	79,797	3,203	83,000	78,808	1,057	79,865	98.8	33.0	96.2
玉名市	239,016	18,702	257,718	233,999	5,137	239,136	97.9	27.5	92.8
山鹿市	207,141	13,139	220,280	202,287	4,326	206,613	97.7	32.9	93.8
菊池市	192,279	13,575	205,854	189,258	3,626	192,884	98.4	26.7	93.7
宇土市	121,281	10,896	132,177	118,009	2,327	120,336	97.3	21.4	91.0
上天草市	84,859	4,804	89,663	83,784	1,103	84,887	98.7	23.0	94.7
宇城市	207,499	10,561	218,060	204,345	2,895	207,240	98.5	27.4	95.0
阿蘇市	102,008	8,624	110,632	99,563	2,180	101,743	97.6	25.3	92.0
天草市	279,278	5,910	285,188	277,635	1,576	279,211	99.4	26.7	97.9
合志市	173,932	6,625	180,557	172,280	1,752	174,032	99.1	26.4	96.4
美里町	41,426	1,437	42,863	41,048	349	41,397	99.1	24.3	96.6
玉東町	21,691	463	22,154	21,410	123	21,533	98.7	26.6	97.2
南関町	41,917	1,155	43,072	41,506	307	41,813	99.0	26.6	97.1
長洲町	52,650	2,311	54,961	51,900	658	52,558	98.6	28.5	95.6
和水町	47,745	1,909	49,654	47,009	468	47,477	98.5	24.5	95.6
大津町	122,720	6,989	129,709	119,981	1,851	121,832	97.8	26.5	93.9
菊陽町	119,016	9,549	128,565	116,181	2,215	118,396	97.6	23.2	92.1
南小国町	16,092	1,536	17,628	15,775	870	16,645	98.0	56.6	94.4
小国町	28,095	797	28,892	27,796	365	28,161	98.9	45.8	97.5
産山村	6,379	125	6,504	6,329	33	6,362	99.2	26.4	97.8
高森町	25,447	219	25,666	25,114	27	25,141	98.7	12.3	98.0
西原村	29,570	1,160	30,730	29,368	397	29,765	99.3	34.2	96.9
南阿蘇村	43,098	4,021	47,119	42,416	1,113	43,529	98.4	27.7	92.4
御船町	64,211	3,778	67,989	62,769	1,269	64,038	97.8	33.6	94.2
嘉島町	35,934	1,545	37,479	35,432	610	36,042	98.6	39.5	96.2
益城町	106,076	7,888	113,964	103,797	2,169	105,966	97.9	27.5	93.0
甲佐町	51,646	3,188	54,834	50,602	1,030	51,632	98.0	32.3	94.2
山都町	70,039	5,080	75,119	68,589	1,210	69,799	97.9	23.8	92.9
氷川町	44,927	2,540	47,467	43,868	562	44,430	97.6	22.1	93.6
芦北町	60,682	717	61,399	60,431	291	60,722	99.6	40.6	98.9
津奈木町	16,966	984	17,950	16,680	277	16,957	98.3	28.2	94.5
錦町	43,404	950	44,354	42,979	94	43,073	99.0	9.9	97.1
多良木町	41,425	2,018	43,443	40,945	421	41,366	98.8	20.9	95.2
湯前町	16,293	315	16,608	16,293	44	16,337	100.0	14.0	98.4
水上村	8,598	48	8,646	8,598	0	8,598	100.0	0.0	99.4
相良村	18,886	1,806	20,692	18,429	212	18,641	97.6	11.7	90.1
五木村	4,785	0	4,785	4,785	0	4,785	100.0	—	100.0
山江村	13,858	159	14,017	13,858	22	13,880	100.0	13.8	99.0
球磨村	13,623	420	14,043	13,484	62	13,546	99.0	14.8	96.5
あさぎり町	63,045	741	63,786	62,800	162	62,962	99.6	21.9	98.7
苓北町	27,214	428	27,642	27,075	64	27,139	99.5	15.0	98.2
合計	5,465,895	297,003	5,762,898	5,367,135	83,723	5,450,858	98.2	28.2	94.6

(13)市町村たばこ税

(単位:千円、%)

市町村名	調定済額			収入済額			徴収率		
	A 現年課税分	B 滞納繰越分	C 合計	E 現年課税分	F 滞納繰越分	G 合計	E/A 現年課税分	F/B 滞納繰越分	G/C 計
熊本市	5,069,394	0	5,069,394	5,069,394	0	5,069,394	100.0	—	100.0
八代市	844,830	0	844,830	844,830	0	844,830	100.0	—	100.0
人吉市	265,808	0	265,808	265,808	0	265,808	100.0	—	100.0
荒尾市	390,200	0	390,200	390,200	0	390,200	100.0	—	100.0
水俣市	158,761	0	158,761	158,761	0	158,761	100.0	—	100.0
玉名市	441,840	0	441,840	441,840	0	441,840	100.0	—	100.0
山鹿市	355,915	0	355,915	355,915	0	355,915	100.0	—	100.0
菊池市	338,174	0	338,174	338,174	0	338,174	100.0	—	100.0
宇土市	246,030	0	246,030	246,030	0	246,030	100.0	—	100.0
上天草市	170,809	0	170,809	170,809	0	170,809	100.0	—	100.0
宇城市	414,370	0	414,370	414,370	0	414,370	100.0	—	100.0
阿蘇市	199,856	0	199,856	199,856	0	199,856	100.0	—	100.0
天草市	513,978	0	513,978	513,978	0	513,978	100.0	—	100.0
合志市	329,626	0	329,626	329,626	0	329,626	100.0	—	100.0
美里町	61,427	0	61,427	61,427	0	61,427	100.0	—	100.0
玉東町	28,272	0	28,272	28,272	0	28,272	100.0	—	100.0
南関町	83,156	0	83,156	83,156	0	83,156	100.0	—	100.0
長洲町	111,947	0	111,947	111,947	0	111,947	100.0	—	100.0
和水町	52,585	0	52,585	52,585	0	52,585	100.0	—	100.0
大津町	336,412	0	336,412	336,412	0	336,412	100.0	—	100.0
菊陽町	344,424	0	344,424	344,424	0	344,424	100.0	—	100.0
南小国町	33,099	0	33,099	33,099	0	33,099	100.0	—	100.0
小国町	46,964	0	46,964	46,964	0	46,964	100.0	—	100.0
産山村	2,708	0	2,708	2,708	0	2,708	100.0	—	100.0
高森町	52,427	0	52,427	52,427	0	52,427	100.0	—	100.0
西原村	44,012	0	44,012	44,012	0	44,012	100.0	—	100.0
南阿蘇村	59,146	0	59,146	59,086	0	59,086	99.9	—	99.9
御船町	106,361	0	106,361	106,361	0	106,361	100.0	—	100.0
嘉島町	120,963	0	120,963	120,963	0	120,963	100.0	—	100.0
益城町	188,535	0	188,535	188,535	0	188,535	100.0	—	100.0
甲佐町	76,322	0	76,322	76,322	0	76,322	100.0	—	100.0
山都町	79,266	0	79,266	79,266	0	79,266	100.0	—	100.0
氷川町	79,969	0	79,969	79,969	0	79,969	100.0	—	100.0
芦北町	85,036	0	85,036	85,036	0	85,036	100.0	—	100.0
津奈木町	21,812	0	21,812	21,812	0	21,812	100.0	—	100.0
錦町	91,184	0	91,184	91,184	0	91,184	100.0	—	100.0
多良木町	63,113	0	63,113	63,113	0	63,113	100.0	—	100.0
湯前町	22,572	0	22,572	22,572	0	22,572	100.0	—	100.0
水上村	4,264	0	4,264	4,264	0	4,264	100.0	—	100.0
相良村	22,172	0	22,172	22,172	0	22,172	100.0	—	100.0
五木村	4,464	0	4,464	4,464	0	4,464	100.0	—	100.0
山江村	14,683	0	14,683	14,683	0	14,683	100.0	—	100.0
球磨村	17,336	0	17,336	17,336	0	17,336	100.0	—	100.0
あさぎり町	83,899	0	83,899	83,899	0	83,899	100.0	—	100.0
苓北町	38,219	0	38,219	38,219	0	38,219	100.0	—	100.0
合計	12,116,340	0	12,116,340	12,116,280	0	12,116,280	100.0	—	100.0

(14) 鉱産税

(単位:千円、%)

市町村名	調定済額			収入済額			徴収率		
	A 現年課税分	B 滞納繰越分	C 合計	E 現年課税分	F 滞納繰越分	G 合計	E/A 現年課税分	F/B 滞納繰越分	G/C 計
上天草市	29	0	29	29	0	29	100.0	—	100.0
阿蘇市	18	0	18	18	0	18	100.0	—	100.0
芦北町	14	0	14	14	0	14	100.0	—	100.0
合計	61	0	61	61	0	61	100.0	—	100.0

(15) 入湯税

(単位:千円、%)

市町村名	調定済額			収入済額			徴収率		
	A 現年課税分	B 滞納繰越分	C 合計	E 現年課税分	F 滞納繰越分	G 合計	E/A 現年課税分	F/B 滞納繰越分	G/C 計
熊本市	20,995	0	20,995	20,995	0	20,995	100.0	—	100.0
八代市	13,701	10	13,711	13,701	10	13,711	100.0	100.0	100.0
人吉市	19,639	0	19,639	19,639	0	19,639	100.0	—	100.0
荒尾市	9,257	0	9,257	9,257	0	9,257	100.0	—	100.0
水俣市	5,459	0	5,459	5,341	0	5,341	97.8	—	97.8
玉名市	14,102	0	14,102	14,102	0	14,102	100.0	—	100.0
山鹿市	17,637	0	17,637	17,637	0	17,637	100.0	—	100.0
菊池市	11,477	2,294	13,771	11,477	0	11,477	100.0	0.0	83.3
上天草市	19,865	0	19,865	19,865	0	19,865	100.0	—	100.0
阿蘇市	43,073	0	43,073	43,073	0	43,073	100.0	—	100.0
天草市	32,246	0	32,246	32,246	0	32,246	100.0	—	100.0
美里町	1,012	0	1,012	1,012	0	1,012	100.0	—	100.0
南関町	9,715	0	9,715	9,715	0	9,715	100.0	—	100.0
和水町	2,544	0	2,544	2,544	0	2,544	100.0	—	100.0
大津町	3,509	0	3,509	3,509	0	3,509	100.0	—	100.0
南小国町	53,525	1,102	54,627	53,274	644	53,918	99.5	58.4	98.7
小国町	14,563	0	14,563	14,563	0	14,563	100.0	—	100.0
産山村	5,188	0	5,188	5,188	0	5,188	100.0	—	100.0
高森町	10,521	1,642	12,163	10,521	70	10,591	100.0	4.3	87.1
西原村	1,760	7,552	9,312	1,760	0	1,760	100.0	0.0	18.9
南阿蘇村	41,285	1,715	43,000	41,109	698	41,807	99.6	40.7	97.2
御船町	1,856	0	1,856	1,856	0	1,856	100.0	—	100.0
嘉島町	1,347	0	1,347	1,347	0	1,347	100.0	—	100.0
益城町	3,674	0	3,674	3,674	0	3,674	100.0	—	100.0
山都町	2,065	0	2,065	2,065	0	2,065	100.0	—	100.0
芦北町	395	0	395	395	0	395	100.0	—	100.0
津奈木町	747	0	747	747	0	747	100.0	—	100.0
湯前町	595	0	595	595	0	595	100.0	—	100.0
水上村	1,104	0	1,104	1,104	0	1,104	100.0	—	100.0
相良村	929	0	929	929	0	929	100.0	—	100.0
山江村	608	0	608	608	0	608	100.0	—	100.0
球磨村	628	0	628	628	0	628	100.0	—	100.0
苓北町	786	0	786	786	0	786	100.0	—	100.0
合計	365,807	14,315	380,122	365,262	1,422	366,684	99.9	9.9	96.5

(16) 事業所税

(単位:千円、%)

市町村名	調定済額			収入済額			徴収率		
	A 現年課税分	B 滞納繰越分	C 合計	E 現年課税分	F 滞納繰越分	G 合計	E/A 現年課税分	F/B 滞納繰越分	G/C 計
熊本市	2,298,573	15,715	2,314,288	2,295,509	11,024	2,306,533	99.9	70.1	99.7
合計	2,298,573	15,715	2,314,288	2,295,509	11,024	2,306,533	99.9	70.1	99.7

(17) 特別土地保有税(合計)

(単位:千円、%)

市町村名	調定済額			収入済額			徴収率		
	A 現年課税分	B 滞納繰越分	C 合計	E 現年課税分	F 滞納繰越分	G 合計	E/A 現年課税分	F/B 滞納繰越分	G/C 計
熊本市	0	0	0	0	0	0	—	—	—
合計	0	0	0	0	0	0	—	—	—

(18) 特別土地保有税(保有分)

(単位:千円、%)

市町村名	調定済額			収入済額			徴収率		
	A 現年課税分	B 滞納繰越分	C 合計	E 現年課税分	F 滞納繰越分	G 合計	E/A 現年課税分	F/B 滞納繰越分	G/C 計
熊本市	0	0	0	0	0	0	—	—	—
合計	0	0	0	0	0	0	—	—	—

(19) 特別土地保有税(取得分)

(単位:千円、%)

市町村名	調定済額			収入済額			徴収率		
	A 現年課税分	B 滞納繰越分	C 合計	E 現年課税分	F 滞納繰越分	G 合計	E/A 現年課税分	F/B 滞納繰越分	G/C 計
熊本市	0	0	0	0	0	0	—	—	—
合計	0	0	0	0	0	0	—	—	—

(20) 都市計画税(合計)

(単位:千円、%)

市町村名	調定済額			収入済額			徴収率		
	A 現年課税分	B 滞納繰越分	C 合計	E 現年課税分	F 滞納繰越分	G 合計	E/A 現年課税分	F/B 滞納繰越分	G/C 計
熊本市	5,218,956	156,537	5,375,493	5,173,247	45,847	5,219,094	99.1	29.3	97.1
人吉市	177,507	22,368	199,875	174,425	3,266	177,691	98.3	14.6	88.9
玉名市	156,654	8,190	164,844	155,274	1,186	156,460	99.1	14.5	94.9
山鹿市	141,592	11,778	153,370	139,057	2,573	141,630	98.2	21.8	92.3
天草市	304,853	13,830	318,683	302,131	2,093	304,224	99.1	15.1	95.5
合計	5,999,562	212,703	6,212,265	5,944,134	54,965	5,999,099	99.1	25.8	96.6

(21) 都市計画税(土地)

(単位:千円、%)

市町村名	調定済額			収入済額			徴収率		
	A 現年課税分	B 滞納繰越分	C 合計	E 現年課税分	F 滞納繰越分	G 合計	E/A 現年課税分	F/B 滞納繰越分	G/C 計
熊本市	2,627,305	78,803	2,706,108	2,604,294	23,080	2,627,374	99.1	29.3	97.1
人吉市	69,292	8,732	78,024	68,089	1,275	69,364	98.3	14.6	88.9
玉名市	66,907	3,498	70,405	66,318	507	66,825	99.1	14.5	94.9
山鹿市	62,439	5,194	67,633	61,321	1,135	62,456	98.2	21.9	92.3
天草市	140,499	6,374	146,873	139,244	965	140,209	99.1	15.1	95.5
合計	2,966,442	102,601	3,069,043	2,939,266	26,962	2,966,228	99.1	26.3	96.6

(22) 都市計画税(家屋)

(単位:千円、%)

市町村名	調定済額			収入済額			徴収率		
	A 現年課税分	B 滞納繰越分	C 合計	E 現年課税分	F 滞納繰越分	G 合計	E/A 現年課税分	F/B 滞納繰越分	G/C 計
熊本市	2,591,651	77,734	2,669,385	2,568,953	22,767	2,591,720	99.1	29.3	97.1
人吉市	108,215	13,636	121,851	106,336	1,991	108,327	98.3	14.6	88.9
玉名市	89,747	4,692	94,439	88,956	679	89,635	99.1	14.5	94.9
山鹿市	79,153	6,584	85,737	77,736	1,438	79,174	98.2	21.8	92.3
天草市	164,354	7,456	171,810	162,887	1,128	164,015	99.1	15.1	95.5
合計	3,033,120	110,102	3,143,222	3,004,868	28,003	3,032,871	99.1	25.4	96.5

(23) 国民健康保険税

(単位:千円、%)

市町村名	調定済額			収入済額			徴収率		
	A 現年課税分	B 滞納繰越分	C 合計	E 現年課税分	F 滞納繰越分	G 合計	E/A 現年課税分	F/B 滞納繰越分	G/C 計
熊本市	0	54,355	54,355	0	5,966	5,966	—	11.0	11.0
八代市	3,632,876	844,288	4,477,164	3,389,751	123,330	3,513,081	93.3	14.6	78.5
人吉市	715,475	436,675	1,152,150	652,236	56,514	708,750	91.2	12.9	61.5
荒尾市	1,013,519	323,203	1,336,722	966,765	65,695	1,032,460	95.4	20.3	77.2
水俣市	338,387	47,797	386,184	327,252	12,202	339,454	96.7	25.5	87.9
玉名市	1,855,900	588,335	2,444,235	1,752,870	92,228	1,845,098	94.4	15.7	75.5
山鹿市	1,294,055	239,805	1,533,860	1,215,500	81,767	1,297,267	93.9	34.1	84.6
菊池市	1,285,589	565,380	1,850,969	1,219,681	93,307	1,312,988	94.9	16.5	70.9
宇土市	799,455	185,992	985,447	752,621	33,970	786,591	94.1	18.3	79.8
上天草市	695,849	194,765	890,614	672,643	39,762	712,405	96.7	20.4	80.0
宇城市	1,519,320	358,865	1,878,185	1,469,997	70,373	1,540,370	96.8	19.6	82.0
阿蘇市	769,738	227,011	996,749	724,887	39,939	764,826	94.2	17.6	76.7
天草市	1,777,868	238,080	2,015,948	1,723,650	47,874	1,771,524	97.0	20.1	87.9
合志市	1,185,198	323,826	1,509,024	1,131,303	59,214	1,190,517	95.5	18.3	78.9
美里町	250,110	16,771	266,881	244,703	4,994	249,697	97.8	29.8	93.6
玉東町	130,401	12,323	142,724	125,456	3,847	129,303	96.2	31.2	90.6
南関町	217,370	33,066	250,436	210,961	4,535	215,496	97.1	13.7	86.0
長洲町	363,722	112,851	476,573	346,921	17,469	364,390	95.4	15.5	76.5
和水町	265,426	27,574	293,000	256,960	7,348	264,308	96.8	26.6	90.2
大津町	607,313	150,146	757,459	569,513	18,316	587,829	93.8	12.2	77.6
菊陽町	789,698	312,435	1,102,133	737,719	70,283	808,002	93.4	22.5	73.3
南小国町	119,942	15,273	135,215	116,079	6,001	122,080	96.8	39.3	90.3
小国町	240,068	19,882	259,950	232,453	9,736	242,189	96.8	49.0	93.2
産山村	56,703	3,479	60,182	54,526	916	55,442	96.2	26.3	92.1
高森町	191,242	61,552	252,794	182,508	9,419	191,927	95.4	15.3	75.9
西原村	178,442	33,988	212,430	172,367	5,669	178,036	96.6	16.7	83.8
南阿蘇村	308,707	106,513	415,220	290,983	14,323	305,306	94.3	13.4	73.5
御船町	374,070	51,336	425,406	355,563	17,617	373,180	95.1	34.3	87.7
嘉島町	220,193	23,831	244,024	212,072	7,332	219,404	96.3	30.8	89.9
益城町	764,312	222,760	987,072	725,398	40,665	766,063	94.9	18.3	77.6
甲佐町	273,075	97,186	370,261	261,323	14,917	276,240	95.7	15.3	74.6
山都町	516,065	104,874	620,939	499,784	21,119	520,903	96.8	20.1	83.9
氷川町	410,944	64,937	475,881	394,526	9,549	404,075	96.0	14.7	84.9
芦北町	299,098	44,898	343,996	291,383	11,245	302,628	97.4	25.0	88.0
津奈木町	70,159	24,764	94,923	69,130	2,600	71,730	98.5	10.5	75.6
錦町	272,462	64,564	337,026	261,498	9,523	271,021	96.0	14.7	80.4
多良木町	268,284	102,852	371,136	254,766	15,200	269,966	95.0	14.8	72.7
湯前町	97,860	24,068	121,928	94,381	2,676	97,057	96.4	11.1	79.6
水上村	48,939	3,793	52,732	48,509	1,144	49,653	99.1	30.2	94.2
相良村	119,863	64,016	183,879	112,941	5,642	118,583	94.2	8.8	64.5
五木村	22,439	0	22,439	22,439	0	22,439	100.0	—	100.0
山江村	70,599	24,917	95,516	68,550	2,605	71,155	97.1	10.5	74.5
球磨村	74,622	15,326	89,948	71,988	3,058	75,046	96.5	20.0	83.4
あさぎり町	444,041	58,963	503,004	434,482	15,386	449,868	97.8	26.1	89.4
苓北町	179,137	12,461	191,598	176,989	2,102	179,091	98.8	16.9	93.5
合計	25,128,535	6,539,776	31,668,311	23,896,027	1,177,377	25,073,404	95.1	18.0	79.2

(24) 国民健康保険料

(単位:千円、%)

市町村名	調定済額			収入済額			徴収率		
	A 現年課税分	B 滞納繰越分	C 合計	E 現年課税分	F 滞納繰越分	G 合計	E/A 現年課税分	F/B 滞納繰越分	G/C 計
熊本市	16,242,725	5,177,170	21,419,895	14,633,301	767,914	15,401,215	90.1	14.8	71.9
合計	16,242,725	5,177,170	21,419,895	14,633,301	767,914	15,401,215	90.1	14.8	71.9