

# 統計アラカルト

熊本の統計情報

令和元年11月7日

県民の皆様に統計を身近に感じていただくためのページです。

随時色々な統計に関する話題・データを紹介します。

## 30年間で、行動はどう変わった？(趣味娯楽編 その1 熊本県の状況)

今回は「社会生活基本調査」を使って、昭和の終わりごろと平成の終わりごろとで、どんな趣味娯楽がされているのか、違いを見てみたいと思います。この調査は5年おきの調査のため、比較可能なのは、昭和61年(1986年)と平成28年(2016年)です。全て熊本県の15歳以上の結果です。

### 1. 男性のNo.1は、「音楽鑑賞(CD,スマホ等)」から「映画館以外での映画鑑賞」に

15歳以上の男性について、どういう趣味娯楽が多かったのか見てみましょう。

S61年は、音楽鑑賞(CD、スマホ等)、園芸等、読書、パチンコ、カラオケの順でした。

H28年は、映画館以外での映画鑑賞、音楽鑑賞(CD、スマホ等)、TVゲーム等、カラオケ、映画館での映画鑑賞の順です。

スポーツ観覧(テレビ・スマホ等除く)、園芸等、読書、パチンコなどで行動者率が低下しました。

逆に、映画館以外での映画鑑賞、写真の撮影、TVゲーム等などが増加しています。

電子機器の発達、ネットの普及によって、家に居ながらだけでなく、何時でも何処でも動画を見ることやゲームをすることができるようになりました。

写真を撮る人の増加は、携帯・スマホにカメラ機能が付いたためと考えられます。

### 2. 女性のNo.1は、「料理・菓子作り」から「映画館以外での映画鑑賞」に

では、15歳以上の女性については、どうだったのでしょうか。

S61年は、料理・菓子作り、音楽鑑賞(CD・スマホ等)、読書、園芸等、編み物・手芸の順でした。

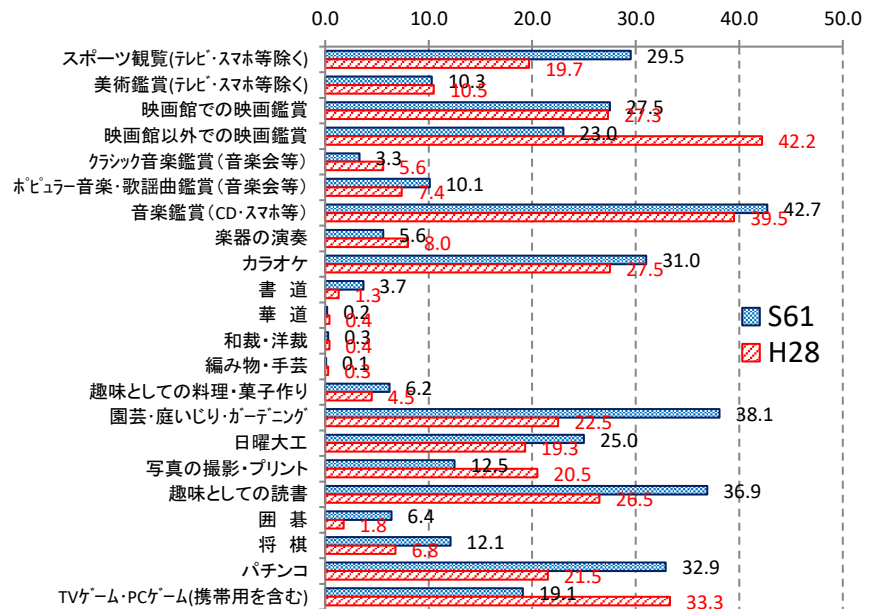
H28年は、映画館以外での映画鑑賞、音楽鑑賞(CD・スマホ等)、読書、映画館での映画鑑賞、園芸等の順です。

和裁・洋裁、編み物・手芸、料理・菓子作りなどで行動者率が低下しました。

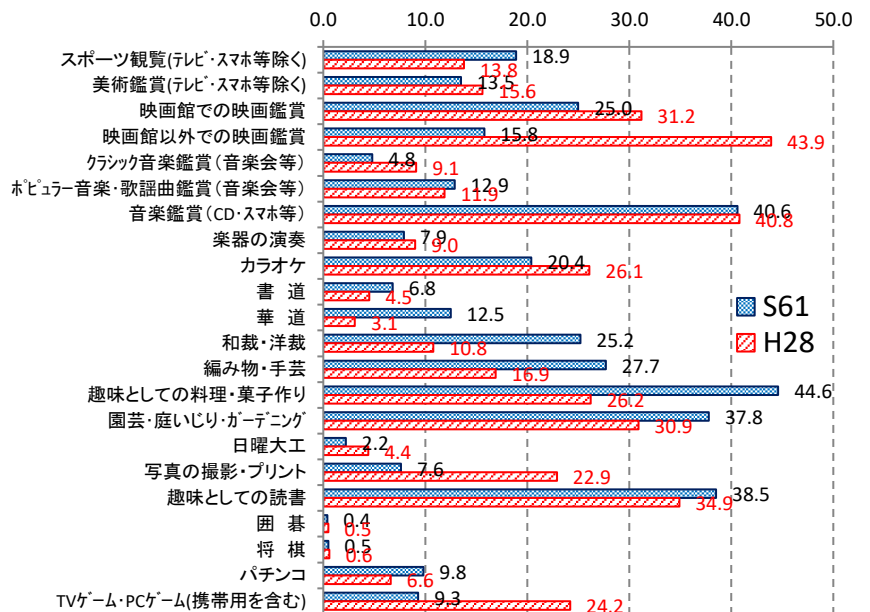
逆に映画館以外での映画鑑賞、写真の撮影、TVゲーム等などが増加しています。

増加が目立ったのは男性と全く同じ趣味娯楽で、電子機器の発達、ネットの普及を色濃く反映しているようです。

行動者率の比較(男性)(%)



行動者率の比較(女性)(%)



### 3. 男性と女性を比べてみると (S61年)

では、男性と女性では趣味・娯楽にどのような違いがあるのでしょうか。まず、S61年です。

男性が女性よりも10ポイント以上高かったのは、スポーツ観覧、カラオケ、日曜大工、将棋、パチンコでした。

女性が男性よりも10ポイント以上高かったのは、華道、和裁・洋裁、編み物・手芸、料理・菓子作りでした。

次にH28年です。

男性が女性よりも10ポイント以上高かったのは、日曜大工、パチンコでした。

女性が男性よりも10ポイント以上高かったのは、和裁・洋裁、編み物・手芸、料理・菓子作りでした。

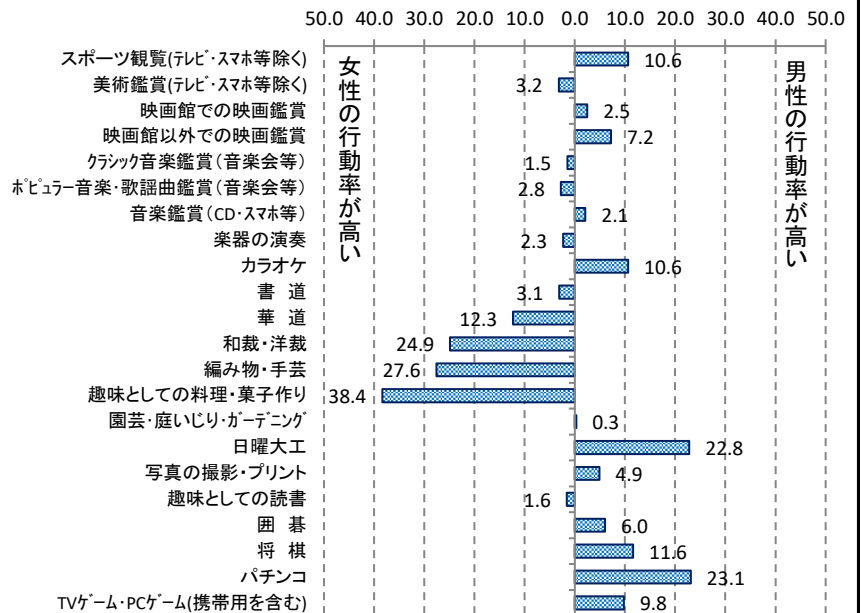
S61年にどちらかが10ポイント以上高く、それがH28年では10ポイント未満となったもの(スポーツ観覧、カラオケ、将棋、華道)を前ページのグラフと併せてみると、まずスポーツ観覧は、男女とも行動者率が低下していますが男性の低下幅が大きいので男女の差が小さくなっています。将棋と華道も同様です。

カラオケについては様相が異なり、男性の行動者率は低下した半面、女性の行動者率は増加したことで男女間の差がほとんどなくなっています。

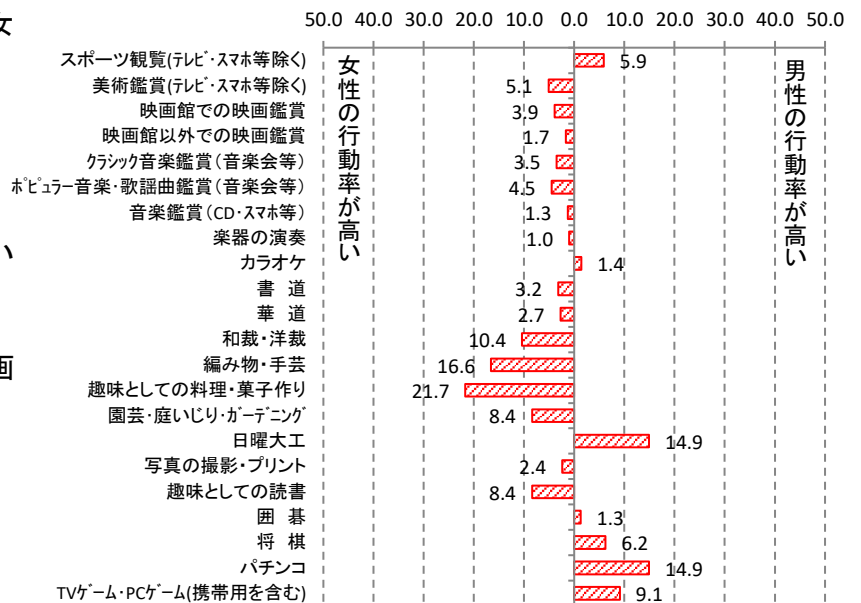
この他、男女間の行動率が逆転したのが映画鑑賞(映画館、映画館以外とも)、音楽鑑賞(CD、スマホ等)、園芸等、写真の撮影プリントです。

どれも、S61年には男性が女性を上回っていましたが、H28年には女性が男性を上回っています。

### 熊本県の行動者率の男女比較(S61)(ポイント)



### 熊本県の行動者率の男女比較(H28)(ポイント)



#### 社会生活基本調査とは

##### 目的

生活時間の配分や余暇時間における主な活動の状況など、国民の社会生活の実態を明らかにするための基礎資料を得ること。

##### 調査対象

全国で約7,300調査区内にある世帯のうちから、無作為に選定した約8万8千世帯の10歳以上の世帯員約20万人を対象。

##### 調査事項

(一部抜粋) 学習・研究活動の状況 ボランティア活動の状況 スポーツ活動の状況 趣味・娯楽活動の状況  
旅行・行楽の状況 スマートフォン・パソコンなどの使用状況 生活時間の配分など

今回のアラカルトでは、趣味・娯楽の状況の一部をご紹介します。

S61年とH28年で共通した調査項目を比較していますが、S61とH28で定義が必ずしも一致していません。また、S61年、H28年、男性、女性いずれの区分でも行動者率が5%に満たなかった項目も省いてあります。

#### 熊本県の統計情報は

「[http://www.pref.kumamoto.jp/hpkiji/pub/List.aspx?c\\_id=3&class\\_set\\_id=1&class\\_id=1297](http://www.pref.kumamoto.jp/hpkiji/pub/List.aspx?c_id=3&class_set_id=1&class_id=1297)」をご覧ください。

問合せ先: 熊本県企画振興部交通政策・情報局統計調査課 総務資料班 〒862-8570 熊本市中央区水前寺6-18-1  
電話: 096-333-2174 / Fax: 096-384-7544 / メール: toukeichousa@pref.kumamoto.lg.jp