

# 統計アラカルト

熊本の統計情報 平成26年5月30日

県民の皆様に統計を身近に感じていただくためのページです。

毎月1回のペースで色々な統計に関する話題・データを紹介します。



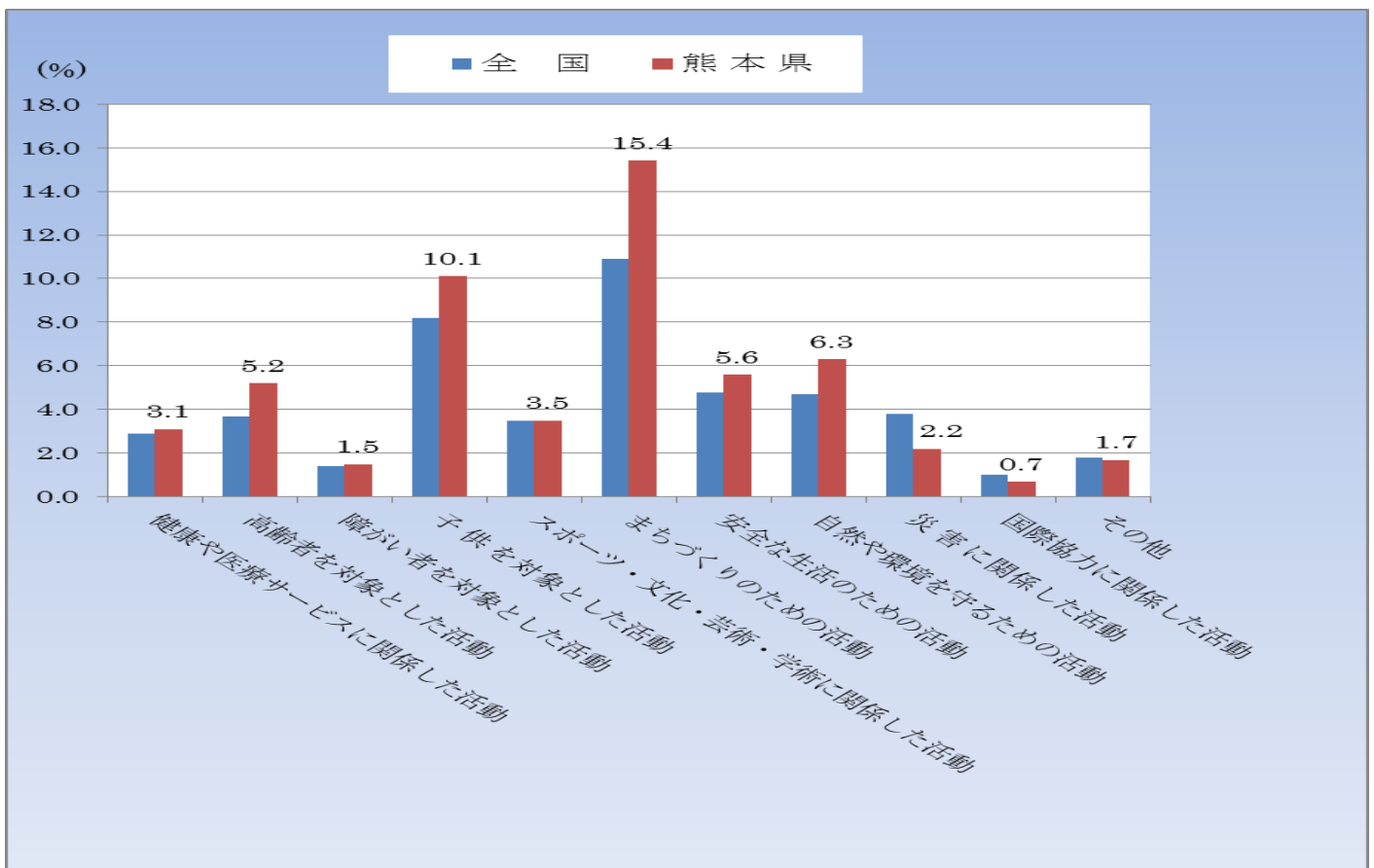
## 統計から見る熊本県民の行動②



前月の統計アラカルト(「統計から見る熊本県民の行動①」)では、特に女性について、「ボランティア活動・社会参加活動」の行動者率が高い傾向にあることをお伝えしました。

これに関連して、今月は「ボランティア活動の種類別行動者率」について、「平成23年 社会生活基本調査」(総務省)の結果を用いて見ることにしましょう。

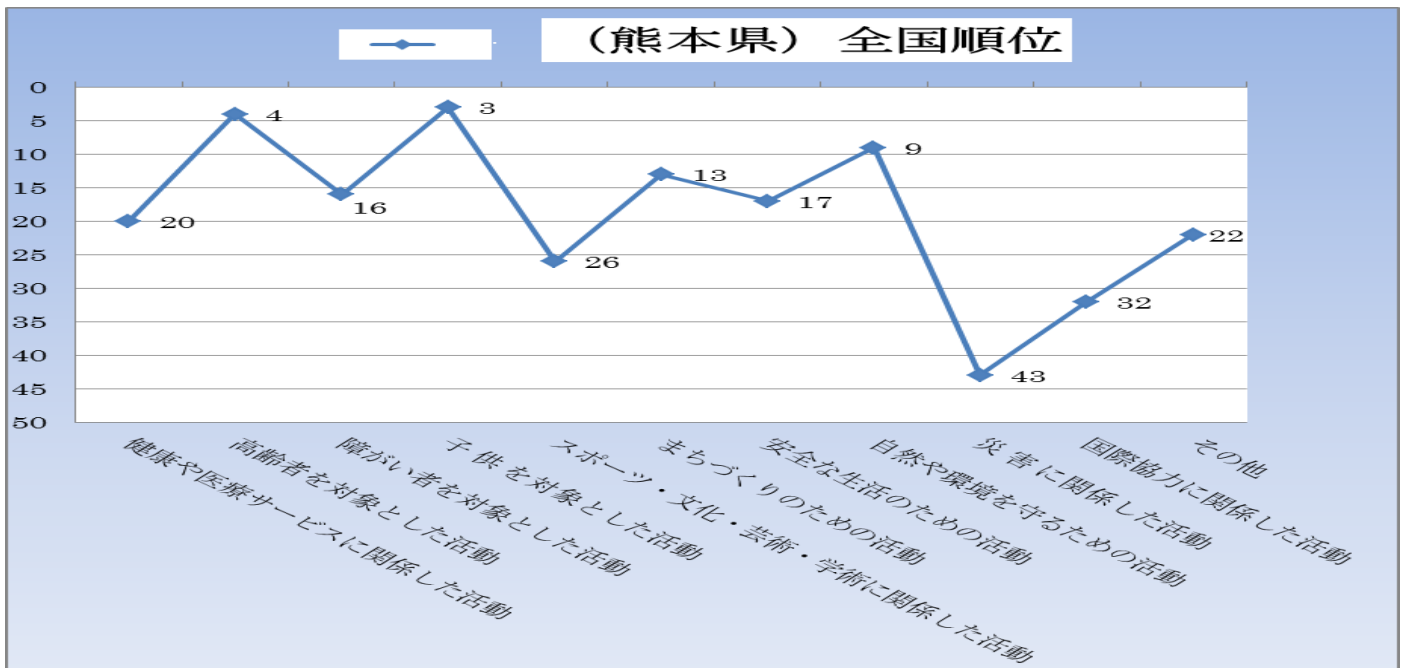
### 【全国・熊本県の「ボランティア活動」の種類別行動者率】



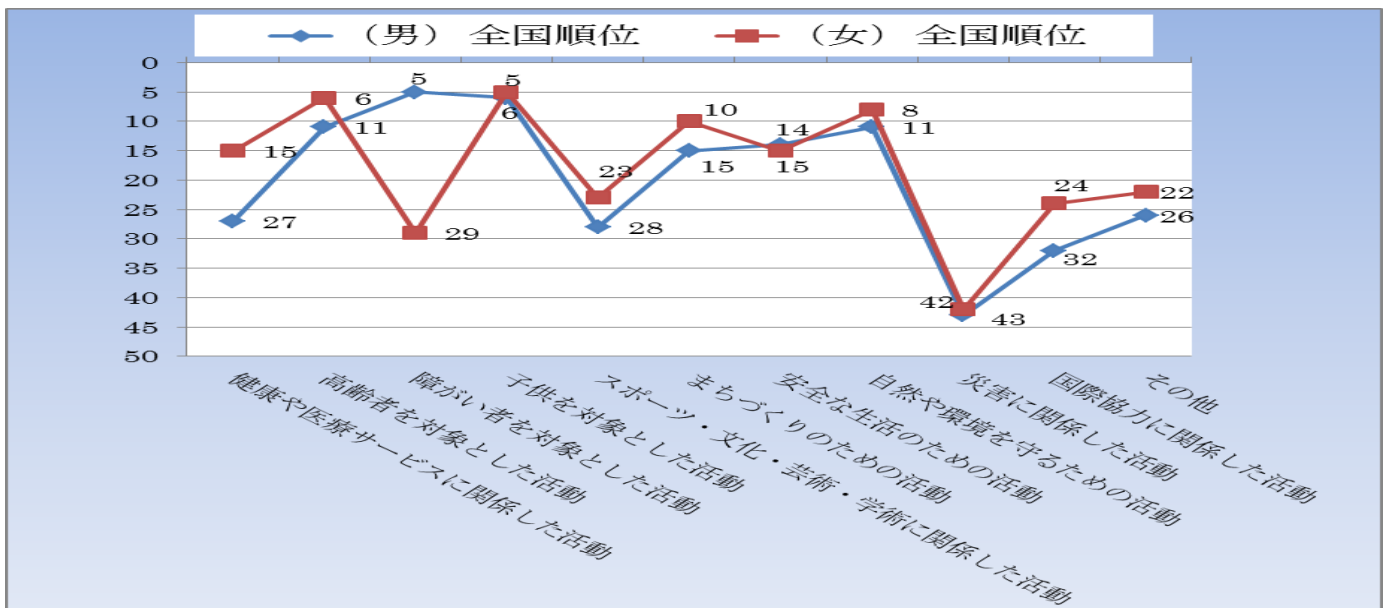
※行動者率・・・10歳以上人口に占める行動者数(過去1年間に該当する種類の活動を行った人の数)の割合(%)

上の表は、全国の10歳以上の男女 178,444 人(熊本県は 3,561 人)を対象とした行動者率の内訳を示したものです(熊本県のみ数値を表示)。

「まちづくりのための活動」、「子供を対象とした活動」、「自然や環境を守るための活動」の順に多いことが分かります。



次に、これを全国順位で見ると(上の表)、熊本県は、「子供を対象とした活動」が全国第3位と最も高く、「高齢者を対象とした活動」が第4位、「自然や環境を守るための活動」が第9位と続いています。



最後に、(熊本県の)男女別で見てみましょう。

上の表を見ると、男性は、「障がい者を対象とした活動」が全国第5位、「子供を対象とした活動」が第6位と高く、女性は、「子供を対象とした活動」が全国第5位、「高齢者を対象とした活動」が第6位と高くなっています。

行動率の数値自体が小さいものも含まれているため一概には言えませんが、この結果から見ると熊本県民のボランティア活動は、男女とも「子供を対象とした活動」が活発な傾向にあるようです。

熊本県の統計情報は「 <http://www.pref.kumamoto.jp/site/statistics/> 」をご覧ください。

次回の「統計アラカルト」は、6月27日(金曜日)に掲載予定です。

問合せ先: 熊本県企画振興部交通政策・情報局統計調査課 総務資料班 〒862-8570 熊本市中央区水前寺 6-18-1

電話: 096-333-2174 / Fax: 096-384-7544 / メール: toukeichousa@pref.kumamoto.lg.jp