

(別紙) 受講生の皆さんへ

会場への行き方

自家用車を利用

1. 農大正門をに入って、研修部エリアに駐車

JR上熊本駅から「熊本電鉄」を利用

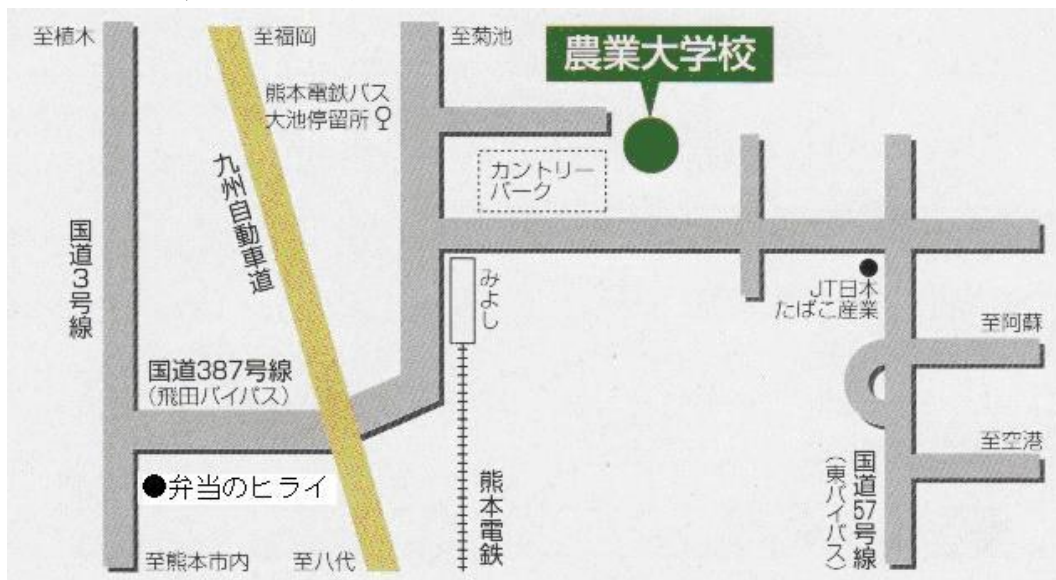
1. JR上熊本駅から熊本電鉄「北熊本方面行き」に乗車
2. 北熊本駅で「御代志駅(みよし)行き」に乗り換え
3. 御代志駅下車
4. 御代志駅から北に1km直進、熊本電停バス「大池・農業公園入口」バス停から右折
御代志駅から徒歩で約30分、タクシーで約5分

JR熊本駅から「熊本電鉄バス」を利用

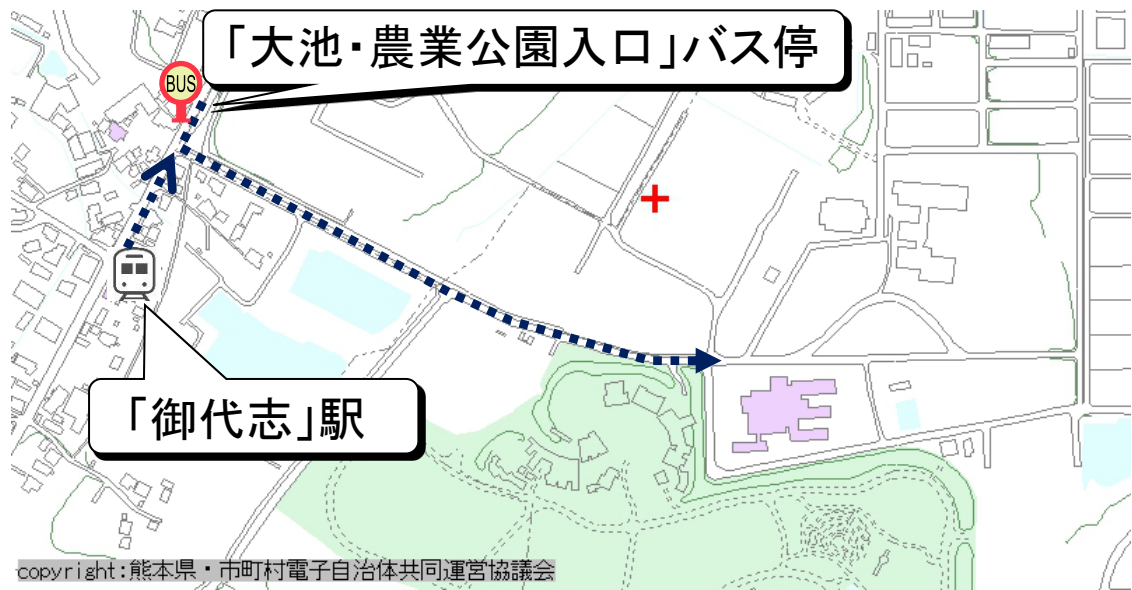
1. JR熊本駅から熊本電鉄バス「菊池温泉」行きに乗車
2. 「大池・農業公園入口」バス停下車(乗車時間約45分)
バス停から農大まで徒歩約10分

熊本交通センター(バスセンター)から「熊本電鉄バス」を利用

1. 熊本電鉄バス「菊池温泉行き」に乗車
2. 「大池・農業公園入口」バス停下車(乗車時間約35分)
バス停から農大まで徒歩約10分



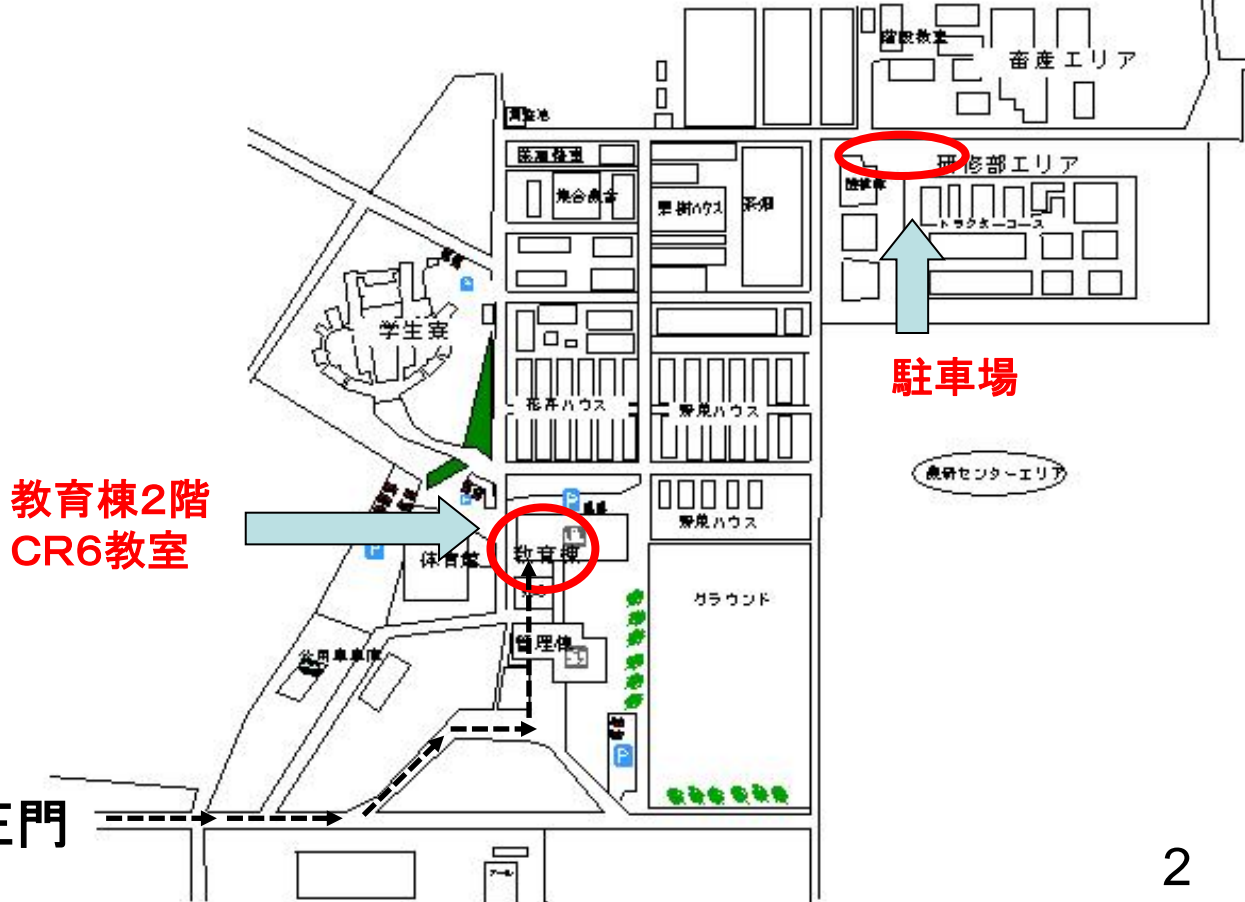
駅・バス停からの会場までの経路



熊本電鉄・熊本電鉄バスの情報は下記URLを参照ください

熊本電気鉄道株式会社 <http://www.kumamotodentetsu.co.jp/>

農大施設見取り図



その他留意事項

- 講習会テキストには「最新版家畜取引の知識」(3,497円)を用います。テキストは、当日、会場受付にて別途販売されます。

※つり銭のないようご準備願います。

- 実習の際は、防疫服及び靴カバーを配付します(農大生を除く)が、汚れ等が気になる方は清潔な作業着等を持参ください。
- 昼食は、構内売店や大学校付近の定食屋等の利用もしくはお弁当を持参するなどしてください。
- 受講票は忘れずにご持参ください。