

熊本県感染症情報(第14週)

県内165観測医の患者数(4月4日～4月10日)

	今週	前週		今週	前週
インフルエンザ	470	703	百日咳	0	0
RSウイルス感染症	10	8	ヘルパンギーナ	6	5
咽頭結膜熱	15	12	流行性耳下腺炎 (おたふくかぜ)	73	90
A群溶血性連鎖球菌 咽頭炎	51	60	急性出血性結膜炎	0	0
感染性胃腸炎	708	662	流行性角結膜炎 (はやり目)	12	9
水痘	124	126	細菌性髄膜炎	0	0
手足口病	6	1	無菌性髄膜炎	0	1
伝染性紅斑 (りんご病)	22	23	マイコプラズマ肺炎	2	2
突発性発しん	40	28	クラミジア肺炎	2	0

感染性胃腸炎、インフルエンザ、水痘の報告が多い。

感染性胃腸炎は、報告数 708件(前週報告数 662件)と増加した。地区別では、山鹿、天草、菊池に多く報告がみられる。年齢別では、1歳の 166件を最多に幅広い年齢層から報告されている。

インフルエンザは、報告数 470件(前週報告数 703件)と減少した。地区別では、人吉、菊池、宇城に多く報告がみられる。年齢別では、10～14歳の 58件を最多に、幅広い年齢層からの報告である。

水痘は、報告数 124件(前週報告数 126件)とわずかに減少した。地区別では、人吉、阿蘇、山鹿に報告が多くみられる。年齢別では、1歳の 35件を最多に、15～19歳以下からの報告である。

【感染性胃腸炎について】

今週の報告数は708件で、先週に比べ増加しました。年齢別では、6～11ヶ月齢:78件、1歳:166件、2歳:99件、3歳:72件、10～14歳:52件などのほか、乳幼児から大人まで幅広い年齢層から見られています。

この時期はノロウイルスを考慮して感染性胃腸炎の対策をとることが必要です。

ノロウイルスの感染力はきわめて強く、集団生活の場で流行を起こすことがありますので、医療機関や社会福祉施設、学校などでは、特に注意が必要です。家庭においても、注意が必要です。便やおう吐物を処理する際には、マスクや手袋、塩素系消毒剤などノロウイルスに対して必要な準備をしてから行いましょう。

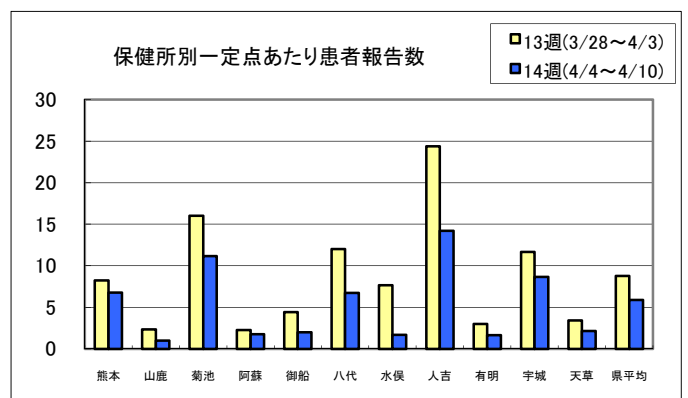
調理や食事の前、トイレの後などの手洗いをしっかり行い予防に努めましょう。

【インフルエンザについて】

今週のインフルエンザ報告数は、先週より減少し、一定点あたり5.88でした。菊池、人吉地域は引き続き注意レベルです。

なお、定点から提供された迅速キットによる診断情報は、450件中、A型75件、B型373件、型不明2件でした。

隣県の宮崎県、大分県では、第13週において、一定点あたり26.41、25.67と依然として多数報告されています。今後も発生状況に注意し、手洗いうがいの励行、咳エチケットを守る等、感染防止に努めましょう。



熊本県感染症情報(第14週)

報告期間	7週前	6週前	5週前	4週前	3週前	2週前	1週前	今週	全国3週前	全国2週前	全国1週前
	2/14~ 2/20	2/21~ 2/27	2/28~ 3/6	3/7~ 3/13	3/14~ 3/20	3/21~ 3/27	3/28~ 4/3	4/4~ 4/10	3/14~ 3/20	3/21~ 3/27	3/28~ 4/3
インフルエンザ	881 11.01	758 9.48	517 6.46	584 7.30	710 8.88	689 8.61	703 8.79	470 5.88	82,523 17.25	59,690 12.33	48,290 10.02
RSウイルス感染症	37 0.77	14 0.29	18 0.38	15 0.31	15 0.31	8 0.17	8 0.17	10 0.21	794 0.26	603 0.19	627 0.20
咽頭結膜熱	25 0.52	27 0.56	29 0.60	22 0.46	24 0.50	19 0.40	12 0.25	15 0.31	1,171 0.38	984 0.32	958 0.31
A群溶血性連鎖球菌 咽頭炎	70 1.46	66 1.38	60 1.25	68 1.42	82 1.71	53 1.10	60 1.25	51 1.06	7,357 2.41	5,479 1.77	5,381 1.74
感染性胃腸炎	498 10.38	580 12.08	625 13.02	818 17.04	820 17.08	662 13.79	662 13.79	708 14.75	28,686 9.38	22,107 7.14	22,811 7.40
水痘	100 2.08	102 2.13	105 2.19	114 2.38	110 2.29	126 2.63	126 2.63	124 2.58	5,269 1.72	4,901 1.58	4,786 1.55
手足口病	2 0.04	3 0.06	0 0.00	2 0.04	1 0.02	2 0.04	1 0.02	6 0.13	405 0.13	358 0.12	382 0.12
伝染性紅斑	21 0.44	27 0.56	34 0.71	31 0.65	30 0.63	27 0.56	23 0.48	22 0.46	1,824 0.60	1,435 0.46	2,066 0.67
突発性発しん	33 0.69	31 0.65	33 0.69	41 0.85	33 0.69	36 0.75	28 0.58	40 0.83	1,469 0.48	1,407 0.45	1,674 0.54
百日咳	0 0.00	0 0.00	0 0.00	0 0.00	1 0.02	2 0.04	0 0.00	0 0.00	80 0.03	83 0.03	79 0.03
ヘルパンギーナ	17 0.35	9 0.19	7 0.15	7 0.15	8 0.17	10 0.21	5 0.10	6 0.13	86 0.03	72 0.02	76 0.02
流行性耳下腺炎	80 1.67	91 1.90	86 1.79	109 2.27	68 1.42	116 2.42	90 1.88	73 1.52	2,981 0.97	2,989 0.97	2,953 0.96
急性出血性結膜炎	0 0.00	0 0.00	1 0.11	0 0.00	0 0.00	1 0.11	0 0.00	0 0.00	13 0.02	9 0.01	16 0.02
流行性角結膜炎	11 1.22	11 1.22	4 0.44	5 0.56	8 0.89	16 1.78	9 1.00	12 1.33	285 0.44	289 0.44	301 0.45
細菌性髄膜炎	0 0.00	0 0.00	0 0.00	0 0.00	0 0.00	0 0.00	0 0.00	0 0.00	8 0.02	7 0.02	12 0.03
無菌性髄膜炎	0 0.00	1 0.07	3 0.20	1 0.07	3 0.20	1 0.07	1 0.07	0 0.00	13 0.03	8 0.02	16 0.04
マイコプラズマ肺炎	1 0.07	0 0.00	2 0.13	0 0.00	0 0.00	1 0.07	2 0.13	2 0.13	142 0.32	117 0.26	147 0.32
クラミジア肺炎	1 0.07	0 0.00	0 0.00	0 0.00	0 0.00	2 0.13	0 0.00	2 0.13	6 0.01	9 0.02	10 0.02

※ 上段:患者数、下段:定点一医療機関当たりの患者報告数

【1類~5類感染症(全数把握)の報告】

報告期間	7週前	6週前	5週前	4週前	3週前	2週前	1週前	今週
麻しん	0	0	0	0	0	0	0	0
風しん	0	0	0	0	0	1	0	0
麻しん累計:0件								

3類感染症:腸管出血性大腸菌感染症:1件(八代1件、O26:1件)

参考 県内における腸管出血性大腸菌による感染者数(平成23年4月10日現在)
平成23年 2人(患者: 1人、無症状病原体保有者: 1人)

【全国より一定点当たり2倍以上(3週連続)多い感染症】

ヘルパンギーナ
流行性角結膜炎

【大きな流行が発生又は継続しつつある地域(保健所)】

感染性胃腸炎 :山鹿、菊池、人吉、宇城、天草
伝染性紅斑 :山鹿

【特記事項】

インフルエンザウイルス検出状況(PCR検査結果:第1週からの累計)

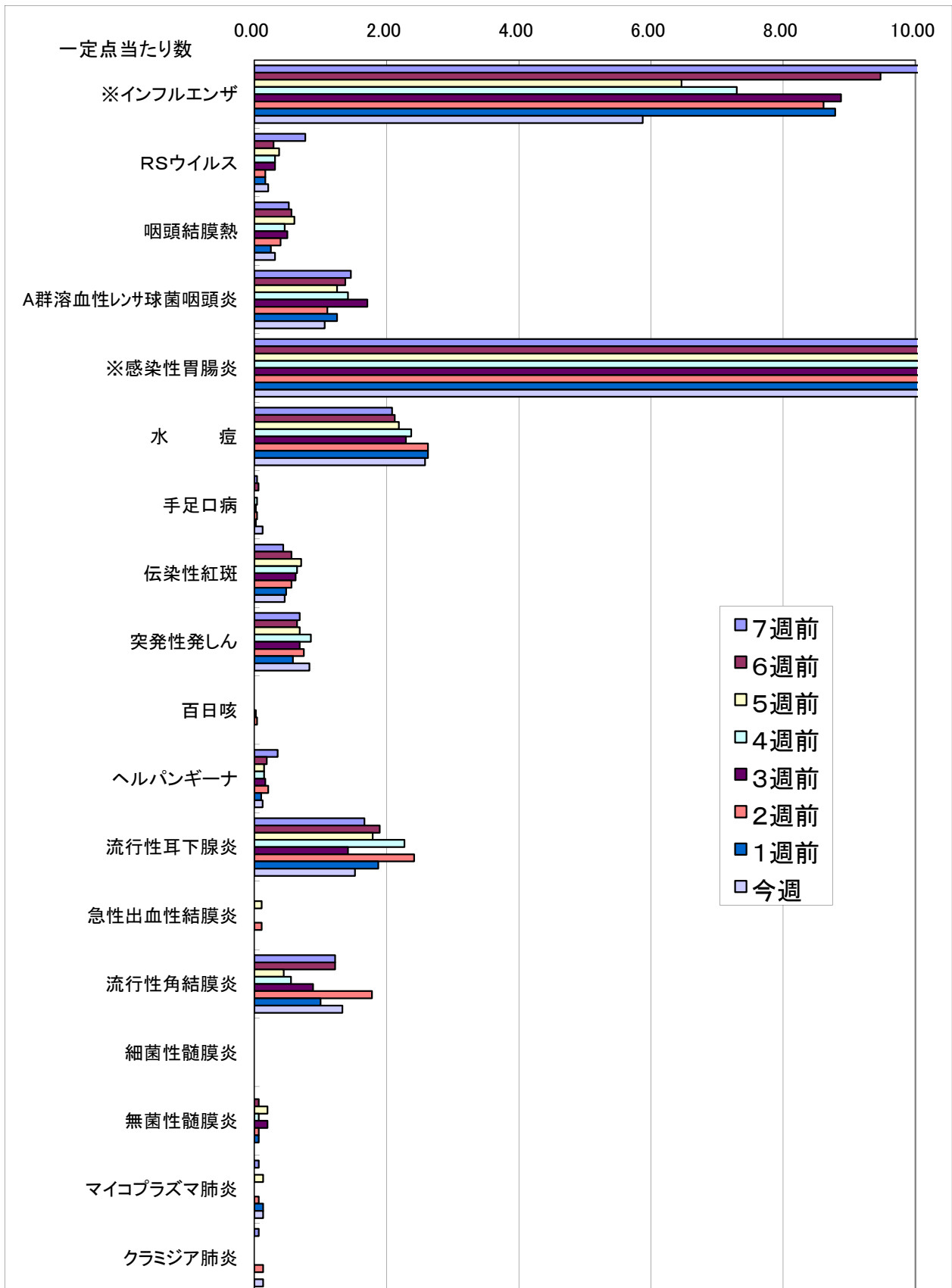
○新型インフルエンザ:83件、季節性 H1:0件、H3:41件、B:3件

感染性胃腸炎病原体検出状況(第14週までに判明した分。)

○ノロウイルス:31件、サポウイルス:8件、ロタウイルス:9件、

アストロウイルス:4件、アデノウイルス:2件、その他:0件

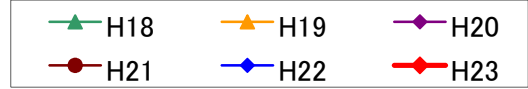
一定点当たり週別発生状況の推移



※一定点当たりの数値が10.00を超えた場合の推移は前の表で確認してください。

インフルエンザ

第14週(4月4日~4月10日)



件

4000

3500

3000

2500

2000

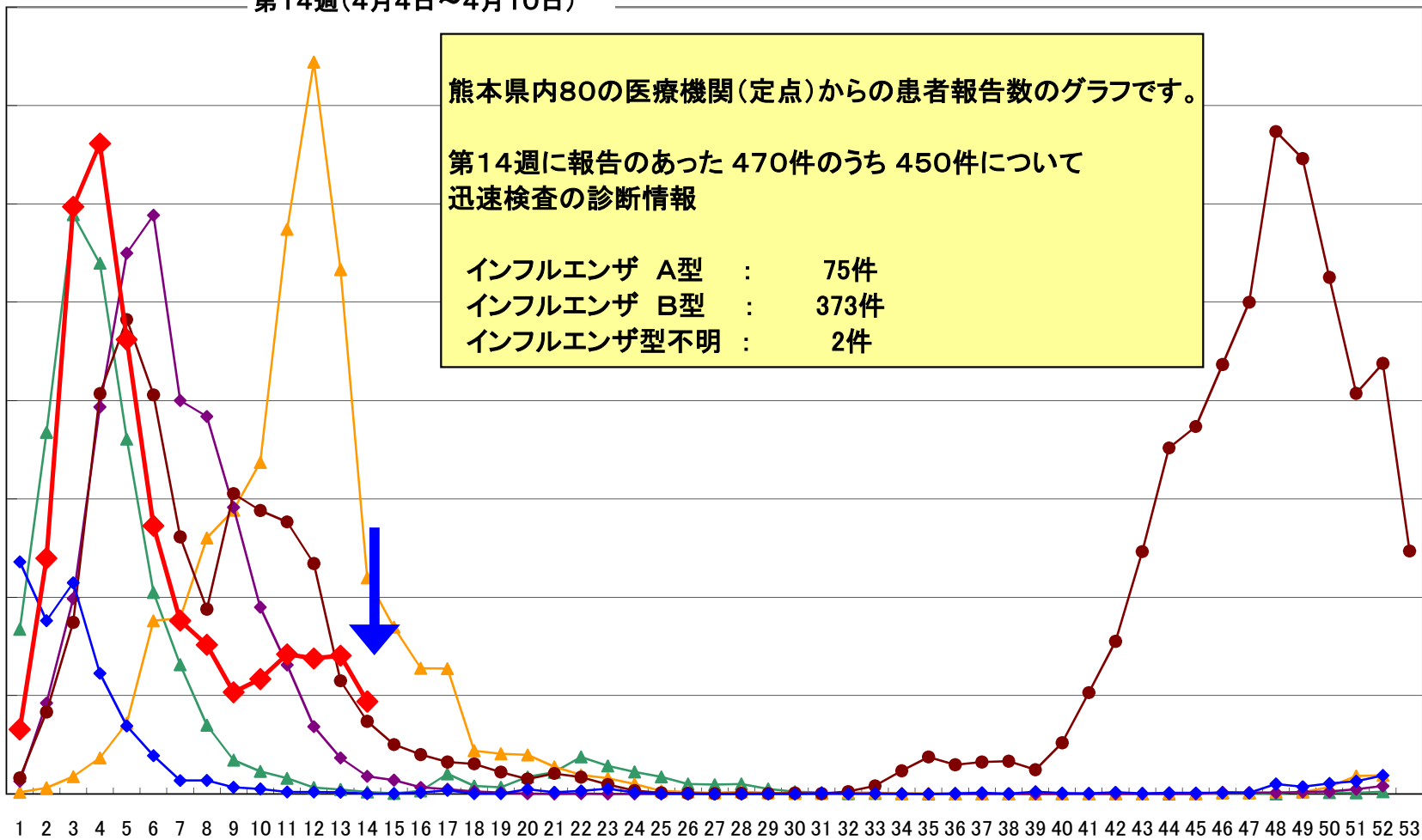
1500

1000

500

0

週



1 2 3 4 5 6 7 8 9 10 11 12 13 14 15 16 17 18 19 20 21 22 23 24 25 26 27 28 29 30 31 32 33 34 35 36 37 38 39 40 41 42 43 44 45 46 47 48 49 50 51 52 53

インフルエンザ

第14週(4月4日~4月10日)



件

7000

6000

5000

4000

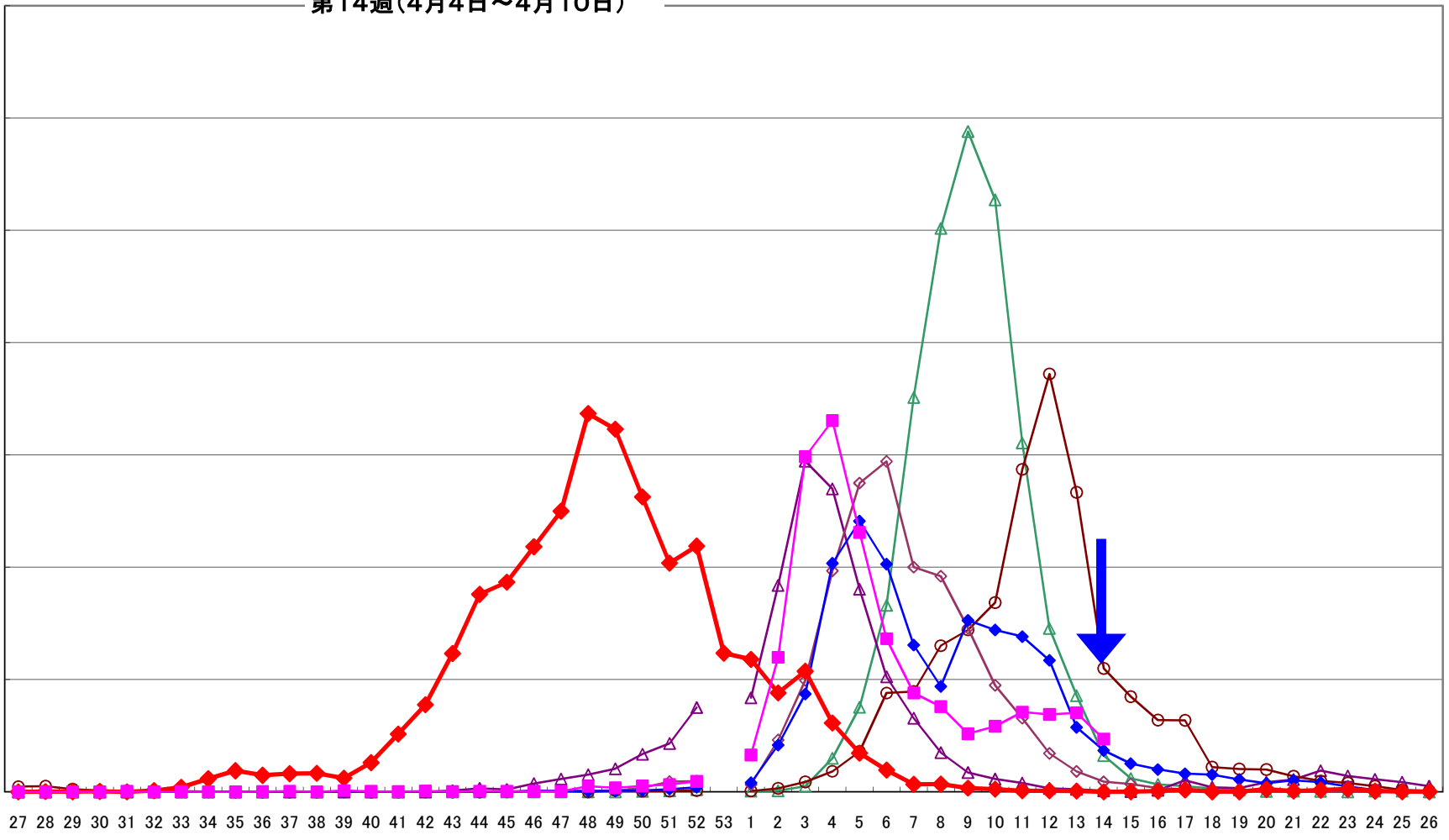
3000

2000

1000

0

週



保健所別発生状況（インフルエンザ・小児科・眼科・基幹定点）

14週

	保健所名	インフルエンザ	RSウイルス感染症	咽頭結膜熱	A群溶連菌咽頭炎	感染性胃腸炎	水痘	手足口病	伝染性紅斑	突発性発疹	百日咳	ヘルパンギーナ	流行性耳下腺炎	急性出血性結膜炎	流行性角結膜炎	細菌性髄膜炎	無菌性髄膜炎	マイコプラズマ肺炎	クラミジア肺炎
1	熊本市保健所	169	3	5	24	213	52	5	8	19		1	22		12			2	2
2	山鹿保健所	3				61	7		4	1			8	*	*				
3	菊池保健所	78	2	5	8	95	13		4	2			10						
4	阿蘇保健所	7				3	7							*	*				
5	御船保健所	10				3								*	*				
6	八代保健所	47	3	2	4	34	11			2			9						
7	水俣保健所	5			1	11	5			3			4	*	*				
8	人吉保健所	71			5	54	12			3			5	*	*				
9	有明保健所	13		1	6	77	5		4	2			9						
10	宇城保健所	52	2	2	1	41	6		1	4			6						
11	天草保健所	15			2	116	6	1	1	4		5							
	計	470	10	15	51	708	124	6	22	40	0	6	73	0	12	0	0	2	2

保健所別一定点当り患者報告数

	保健所名	インフルエンザ	RSウイルス感染症	咽頭結膜熱	A群溶連菌咽頭炎	感染性胃腸炎	水痘	手足口病	伝染性紅斑	突発性発疹	百日咳	ヘルパンギーナ	流行性耳下腺炎	急性出血性結膜炎	流行性角結膜炎	細菌性髄膜炎	無菌性髄膜炎	マイコプラズマ肺炎	クラミジア肺炎
1	熊本市保健所	6.76	0.19	0.31	1.50	13.31	3.25	0.31	0.50	1.19	0.00	0.06	1.38	0.00	3.00	0.00	0.00	0.40	0.40
2	山鹿保健所	1.00	0.00	0.00	0.00	30.50	3.50	0.00	2.00	0.50	0.00	0.00	4.00	*	*	0.00	0.00	0.00	0.00
3	菊池保健所	11.14	0.50	1.25	2.00	23.75	3.25	0.00	1.00	0.50	0.00	0.00	2.50	0.00	0.00	0.00	0.00	0.00	0.00
4	阿蘇保健所	1.75	0.00	0.00	0.00	1.50	3.50	0.00	0.00	0.00	0.00	0.00	0.00	*	*	0.00	0.00	0.00	0.00
5	御船保健所	2.00	0.00	0.00	0.00	1.00	0.00	0.00	0.00	0.00	0.00	0.00	0.00	*	*	0.00	0.00	0.00	0.00
6	八代保健所	6.71	0.75	0.50	1.00	8.50	2.75	0.00	0.00	0.50	0.00	0.00	2.25	0.00	0.00	0.00	0.00	0.00	0.00
7	水俣保健所	1.67	0.00	0.00	0.50	5.50	2.50	0.00	0.00	1.50	0.00	0.00	2.00	*	*	0.00	0.00	0.00	0.00
8	人吉保健所	14.20	0.00	0.00	1.67	18.00	4.00	0.00	0.00	1.00	0.00	0.00	1.67	*	*	0.00	0.00	0.00	0.00
9	有明保健所	1.63	0.00	0.20	1.20	15.40	1.00	0.00	0.80	0.40	0.00	0.00	1.80	0.00	0.00	0.00	0.00	0.00	0.00
10	宇城保健所	8.67	0.67	0.67	0.33	13.67	2.00	0.00	0.33	1.33	0.00	0.00	2.00	0.00	0.00	0.00	0.00	0.00	0.00
11	天草保健所	2.14	0.00	0.00	0.50	29.00	1.50	0.25	0.25	1.00	0.00	1.25	0.00	0.00	0.00	0.00	0.00	0.00	0.00
	平均	5.88	0.21	0.31	1.06	14.75	2.58	0.13	0.46	0.83	0.00	0.13	1.52	0.00	1.33	0.00	0.00	0.13	0.13

