

熊本県感染症情報(第19週)

県内165観測医の患者数(5月9日～5月15日)

	今週	前週		今週	前週
インフルエンザ	152	221	百日咳	0	0
RSウイルス感染症	3	2	ヘルパンギーナ	21	14
咽頭結膜熱	14	11	流行性耳下腺炎 (おたふくかぜ)	76	65
A群溶血性連鎖球菌 咽頭炎	50	40	急性出血性結膜炎	0	0
感染性胃腸炎	362	346	流行性角結膜炎 (はやり目)	11	5
水痘	150	126	細菌性髄膜炎	0	0
手足口病	17	8	無菌性髄膜炎	0	0
伝染性紅斑 (りんご病)	21	17	マイコプラズマ肺炎	0	2
突発性発しん	57	25	クラミジア肺炎	0	0

感染性胃腸炎、インフルエンザ、水痘の報告が多い。

感染性胃腸炎は、報告数 362件(前週報告数 346件)と増加した。地区別では、山鹿、宇城、人吉に多く報告がみられる。年齢別では、1歳の56件を最多に幅広い年齢層から報告されている。

インフルエンザは、報告数 152件(前週報告数 221件)と減少した。地区別では、天草、人吉、宇城に多く報告がみられる。年齢別では、10～14歳の46件を最多に、幅広い年齢層からの報告である。

水痘は、報告数 150件(前週報告数 126件)と増加した。地区別では、人吉、宇城、菊池に報告が多くみられる。年齢別では、2歳の41件を最多に、8歳以下からの報告である。

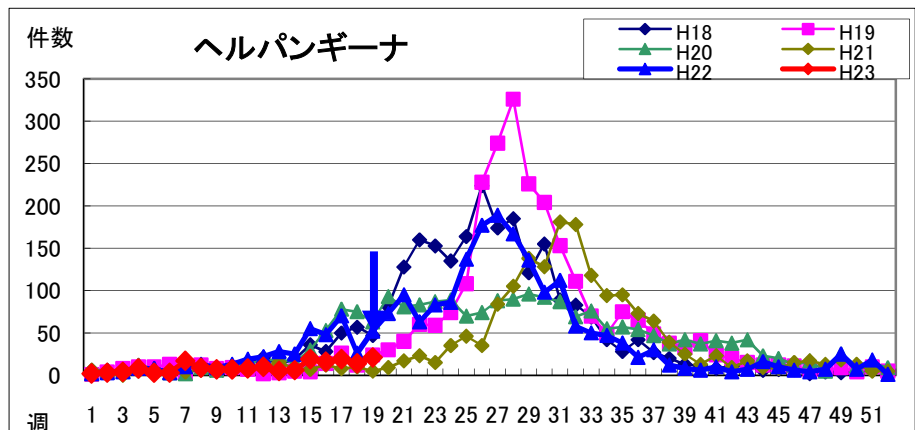
【ヘルパンギーナについて】

ヘルパンギーナは乳幼児のあいだで流行する夏かぜの一種で、エンテロウイルス感染症の代表です。報告数は毎年5月頃から増加し始め、6～7月にかけてピークを迎えます。(下図参照)

症状は、発熱に続き、のどに小さな水疱が出現します。発熱は2～4日間程度で下がる場合がほとんどですが、発熱時に熱性けいれんを伴うことがあります。また、のどの水疱の痛みのために、食事や哺乳ができなくなることがあり、脱水症状などを起こすことがあります。ほとんどの場合、予後は良好です。

まれに無菌性髄膜炎の合併症を起こすことがありますので、頭痛や嘔吐などの症状がみられる場合は注意が必要です。

予防のために、流行期にはうがい、手洗いをしっかり行うことが大切です。



熊本県感染症情報(第19週)

報告期間	7週前	6週前	5週前	4週前	3週前	2週前	1週前	今週	全国3週前	全国2週前	全国1週前
	3/21~ 3/27	3/28~ 4/3	4/4~ 4/10	4/11~ 4/17	4/18~ 4/24	4/25~ 5/1	5/2~ 5/8	5/9~ 5/15	4/18~ 4/24	4/25~ 5/1	5/2~ 5/8
インフルエンザ	689 8.61	703 8.79	470 5.88	413 5.16	407 5.09	409 5.11	221 2.76	152 1.90	36,993 7.56	32,966 6.75	16,531 3.38
RSウイルス感染症	8 0.17	8 0.17	10 0.21	3 0.06	8 0.17	3 0.06	2 0.04	3 0.06	552 0.18	505 0.16	335 0.11
咽頭結膜熱	19 0.40	12 0.25	15 0.31	17 0.35	19 0.40	19 0.40	11 0.23	14 0.29	1,140 0.36	1,222 0.39	1,066 0.34
A群溶血性連鎖球菌 咽頭炎	53 1.10	60 1.25	51 1.06	36 0.75	61 1.27	68 1.42	40 0.83	50 1.04	7,279 2.33	6,819 2.19	4,229 1.35
感染性胃腸炎	662 13.79	662 13.79	708 14.75	643 13.40	560 11.67	528 11.00	346 7.21	362 7.54	29,096 9.3	26,486 8.49	18,412 5.88
水痘	126 2.63	126 2.63	124 2.58	114 2.38	140 2.92	141 2.94	126 2.63	150 3.13	4,173 1.33	4,751 1.52	4,997 1.6
手足口病	2 0.04	1 0.02	6 0.13	19 0.40	12 0.25	14 0.29	8 0.17	17 0.35	636 0.2	715 0.23	678 0.22
伝染性紅斑	27 0.56	23 0.48	22 0.46	25 0.52	28 0.58	20 0.42	17 0.35	21 0.44	2,117 0.68	2,239 0.72	1,684 0.54
突発性発しん	36 0.75	28 0.58	40 0.83	37 0.77	46 0.96	33 0.69	25 0.52	57 1.19	2,077 0.66	1,893 0.61	1,380 0.44
百日咳	2 0.04	0 0.00	0 0.00	1 0.02	0 0.00	0 0.00	0 0.00	0 0.00	88 0.03	72 0.02	61 0.02
ヘルパンギーナ	10 0.21	5 0.10	6 0.13	19 0.40	16 0.33	19 0.40	14 0.29	21 0.44	151 0.05	179 0.06	164 0.05
流行性耳下腺炎	116 2.42	90 1.88	73 1.52	113 2.35	88 1.83	73 1.52	65 1.35	76 1.58	2,438 0.78	2,516 0.81	2,461 0.79
急性出血性結膜炎	1 0.11	0 0.00	0 0.00	0 0.00	0 0.00	0 0.00	0 0.00	0 0.00	10 0.01	17 0.03	13 0.02
流行性角結膜炎	16 1.78	9 1.00	12 1.33	10 1.11	13 1.44	18 2.00	5 0.56	11 1.22	322 0.48	310 0.46	317 0.47
細菌性髄膜炎	0 0.00	0 0.00	0 0.00	0 0.00	1 0.07	0 0.00	0 0.00	0 0.00	8 0.02	14 0.03	11 0.02
無菌性髄膜炎	1 0.07	1 0.07	0 0.00	1 0.07	0 0.00	0 0.00	0 0.00	0 0.00	11 0.02	9 0.02	9 0.02
マイコプラズマ肺炎	1 0.07	2 0.13	2 0.13	1 0.07	0 0.00	1 0.07	2 0.13	0 0.00	163 0.36	184 0.41	143 0.31
クラミジア肺炎	2 0.13	0 0.00	2 0.13	0 0.00	0 0.00	0 0.00	0 0.00	0 0.00	8 0.02	8 0.02	6 0.01

※ 上段:患者数、下段:定点一医療機関当たりの患者報告数

【1類~5類感染症(全数把握)の報告】

報告期間	7週前	6週前	5週前	4週前	3週前	2週前	1週前	今週
麻しん	0	0	0	0	0	0	0	0
風しん	1	0	0	0	1	0	0	0

ありませんでした。

麻しん累計:0件

【全国より一定点当たり2倍以上(3週連続)多い感染症】

ヘルパンギーナ

【大きな流行が発生又は継続しつつある地域(保健所)】

感染性胃腸炎 :山鹿

水痘 :宇城、人吉

【特記事項】

インフルエンザウイルス検出状況(PCR検査結果:第1週からの累計)

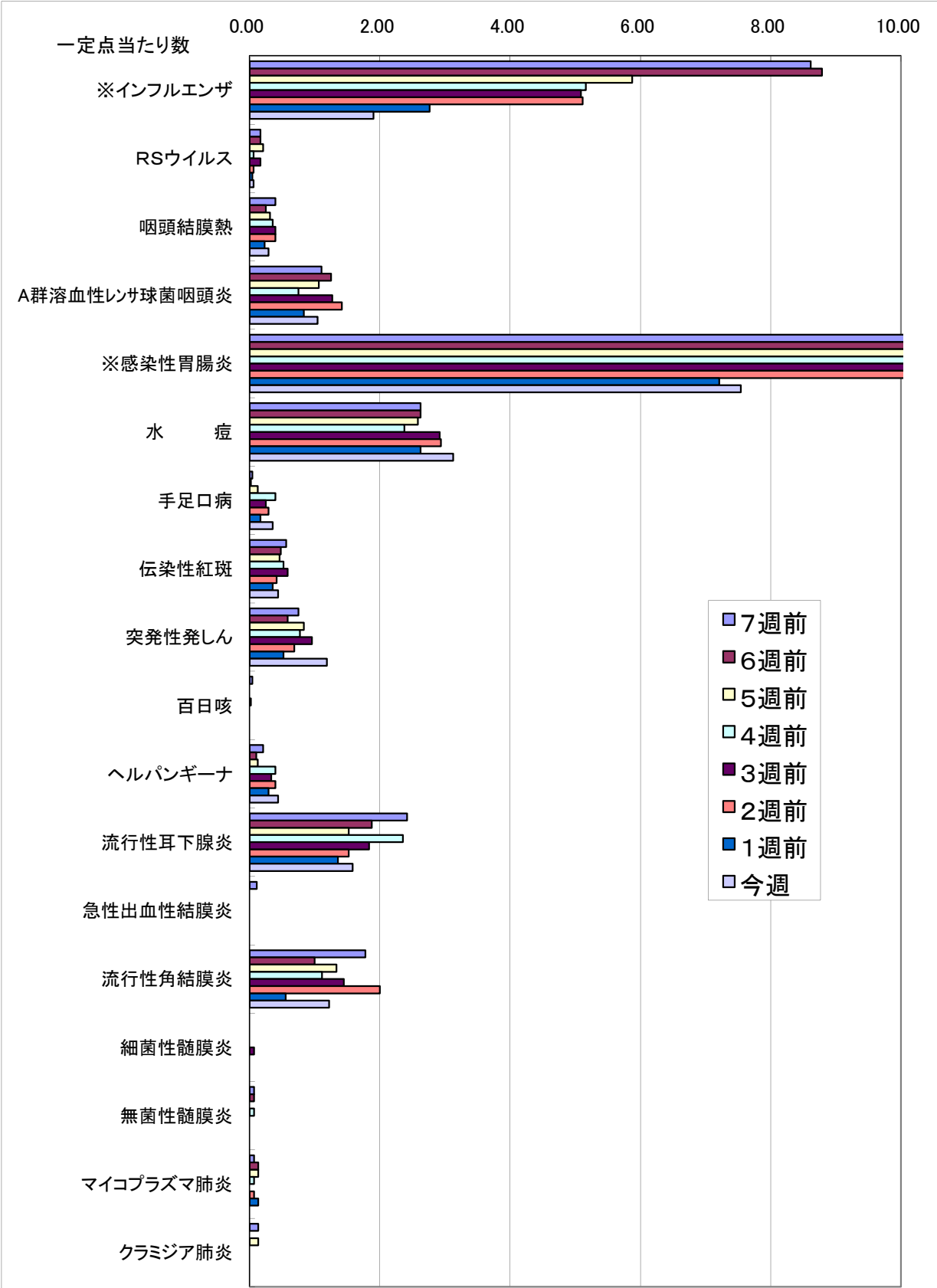
○季節性 H1pdm:83件、H1:0件、H3:45件、B:10件

感染性胃腸炎病原体検出状況(第19週までに判明した分。)

○ノロウイルス:39件、サポウイルス:8件、ロタウイルス:18件、

アストロウイルス:4件、アデノウイルス:2件、その他:0件

一定点当たり週別発生状況の推移

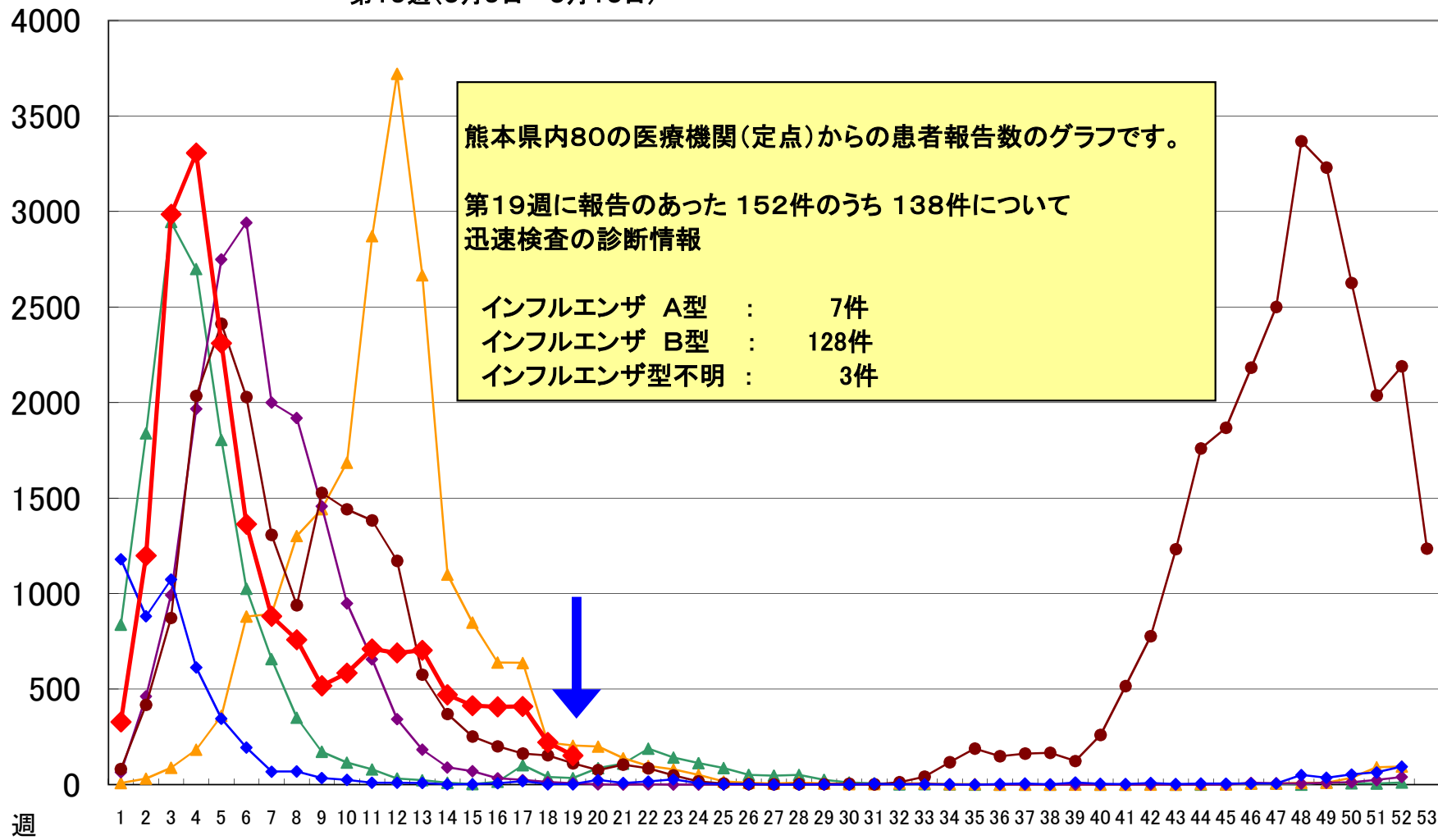


※一定点当たりの数値が10.00を超えた場合の推移は前の表で確認してください。

インフルエンザ

第19週(5月9日~5月15日)

H18 H19 H20
H21 H22 H23



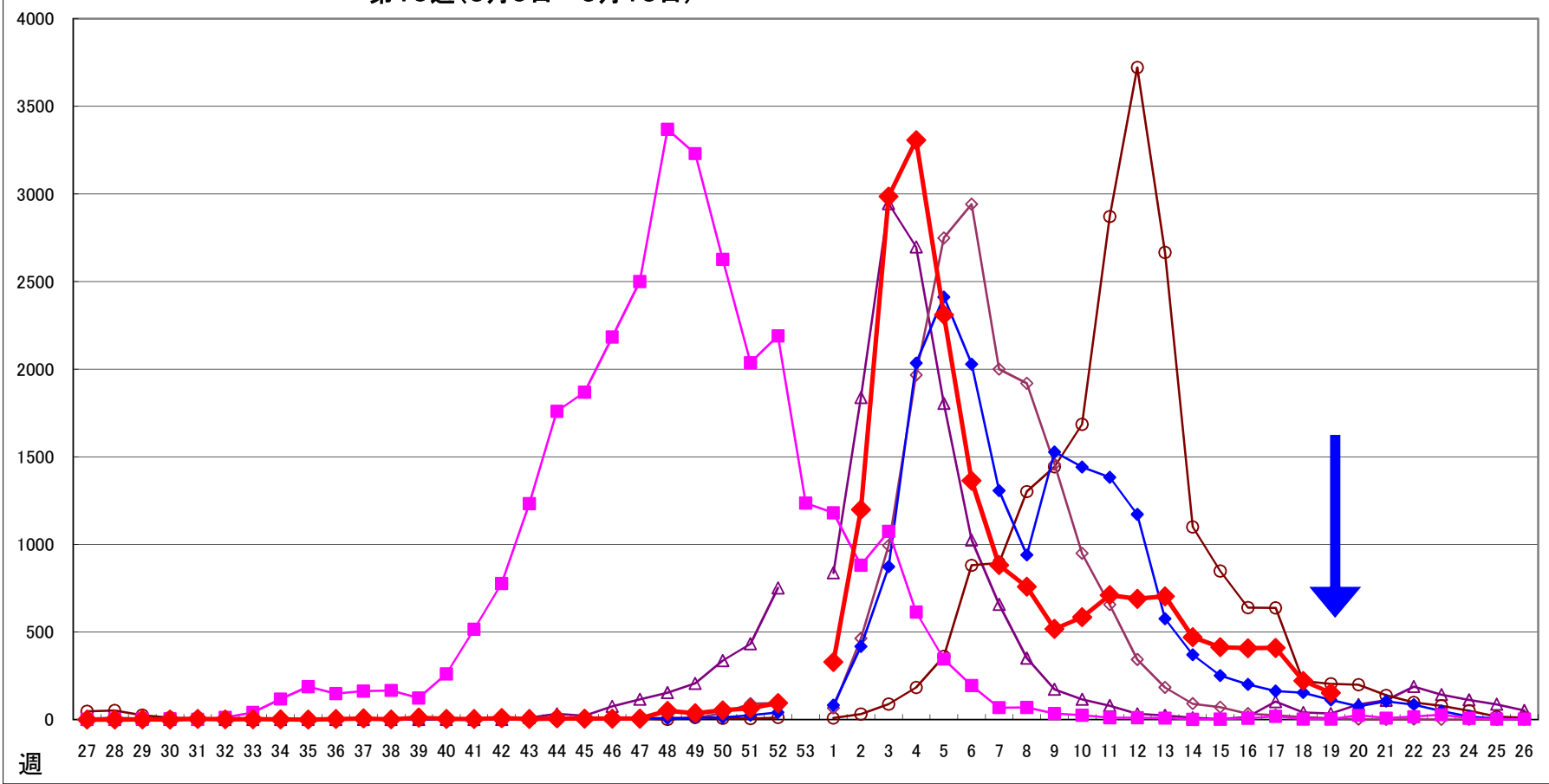
週

インフルエンザ

第19週(5月9日~5月15日)

- H17~18 (purple triangle)
- H18~19 (brown circle)
- H19~20 (grey diamond)
- H20~21 (blue diamond)
- H21~22 (pink square)
- H22~23 (red diamond)

件



週

保健所別発生状況（インフルエンザ・小児科・眼科・基幹定点）

19週

	保健所名	インフルエンザ	RSウイルス感染症	咽頭結膜熱	A群溶連菌咽頭炎	感染性胃腸炎	水痘	手足口病	伝染性紅斑	突発性発疹	百日咳	ヘルパンギーナ	流行性耳下腺炎	急性出血性結膜炎	流行性角結膜炎	細菌性髄膜炎	無菌性髄膜炎	マイコプラズマ肺炎	クラミジア肺炎	
1	熊本市保健所	33	2	6	21	112	48	6	10	24		2	25		9					
2	山鹿保健所	5			2	40	4		2	2			10	*	*					
3	菊池保健所	12	1	4	4	32	18	1	1	8		2	9							
4	阿蘇保健所					4							1	*	*					
5	御船保健所	2				8							1	*	*					
6	八代保健所	4			7	29	1	3		5			2							
7	水俣保健所				1	1	6	2		1		4	9	*	*					
8	人吉保健所	30		3	1	27	34		2	5			5	*	*					
9	有明保健所	10			3	33	12	1	2	4		5	5		2					
10	宇城保健所	11		1	5	41	23		4	3		1	5							
11	天草保健所	45			6	35	4	4		5		7	4							
	計	152	3	14	50	362	150	17	21	57	0	21	76	0	11	0	0	0	0	0

保健所別一定点当り患者報告数

	保健所名	インフルエンザ	RSウイルス感染症	咽頭結膜熱	A群溶連菌咽頭炎	感染性胃腸炎	水痘	手足口病	伝染性紅斑	突発性発疹	百日咳	ヘルパンギーナ	流行性耳下腺炎	急性出血性結膜炎	流行性角結膜炎	細菌性髄膜炎	無菌性髄膜炎	マイコプラズマ肺炎	クラミジア肺炎	
1	熊本市保健所	1.32	0.13	0.38	1.31	7.00	3.00	0.38	0.63	1.50	0.00	0.13	1.56	0.00	2.25	0.00	0.00	0.00	0.00	0.00
2	山鹿保健所	1.67	0.00	0.00	1.00	20.00	2.00	0.00	1.00	1.00	0.00	0.00	5.00	*	*	0.00	0.00	0.00	0.00	0.00
3	菊池保健所	1.71	0.25	1.00	1.00	8.00	4.50	0.25	0.25	2.00	0.00	0.50	2.25	0.00	0.00	0.00	0.00	0.00	0.00	0.00
4	阿蘇保健所	0.00	0.00	0.00	0.00	2.00	0.00	0.00	0.00	0.00	0.00	0.00	0.50	*	*	0.00	0.00	0.00	0.00	0.00
5	御船保健所	0.40	0.00	0.00	0.00	2.67	0.00	0.00	0.00	0.00	0.00	0.00	0.33	*	*	0.00	0.00	0.00	0.00	0.00
6	八代保健所	0.57	0.00	0.00	1.75	7.25	0.25	0.75	0.00	1.25	0.00	0.00	0.50	0.00	0.00	0.00	0.00	0.00	0.00	0.00
7	水俣保健所	0.00	0.00	0.00	0.50	0.50	3.00	1.00	0.00	0.50	0.00	2.00	4.50	*	*	0.00	0.00	0.00	0.00	0.00
8	人吉保健所	6.00	0.00	1.00	0.33	9.00	11.33	0.00	0.67	1.67	0.00	0.00	1.67	*	*	0.00	0.00	0.00	0.00	0.00
9	有明保健所	1.25	0.00	0.00	0.60	6.60	2.40	0.20	0.40	0.80	0.00	1.00	1.00	0.00	2.00	0.00	0.00	0.00	0.00	0.00
10	宇城保健所	1.83	0.00	0.33	1.67	13.67	7.67	0.00	1.33	1.00	0.00	0.33	1.67	0.00	0.00	0.00	0.00	0.00	0.00	0.00
11	天草保健所	6.43	0.00	0.00	1.50	8.75	1.00	1.00	0.00	1.25	0.00	1.75	1.00	0.00	0.00	0.00	0.00	0.00	0.00	0.00
	平均	1.90	0.06	0.29	1.04	7.54	3.13	0.35	0.44	1.19	0.00	0.44	1.58	0.00	1.22	0.00	0.00	0.00	0.00	0.00

