

熊本県感染症情報(第24週)

H23.6.23

県内165観測医の患者数(6月13日~6月19日)

	今週	前週		今週	前週
インフルエンザ	25	29	百日咳	0	0
RSウイルス感染症	2	2	ヘルパンギーナ	116	62
咽頭結膜熱	17	23	流行性耳下腺炎 (おたふくかぜ)	96	81
A群溶血性連鎖球菌 咽頭炎	94	73	急性出血性結膜炎	0	0
感染性胃腸炎	297	260	流行性角結膜炎 (はやり目)	10	20
水痘	116	130	細菌性髄膜炎	0	1
手足口病	338	155	無菌性髄膜炎	0	2
伝染性紅斑 (りんご病)	15	22	マイコプラズマ肺炎	1	1
突発性発しん	57	40	クラミジア肺炎	1	0

手足口病、感染性胃腸炎、水痘、ヘルパンギーナの報告が多い。

手足口病は、報告数 338 件（前週報告数 155 件）と増加した。地区別では、菊池、水俣、熊本、に多く報告がみられる。年齢別では、1歳の 152 件を最多に、主に6歳以下からの報告である。

感染性胃腸炎は、報告数 297 件（前週報告数 260 件）と増加した。地区別では、菊池、人吉、天草に多く報告がみられる。年齢別では、1歳の 41 件を最多に幅広い年齢層から報告されている。

水痘は、報告数 116 件（前週報告数 130 件）と減少した。地区別では、人吉、菊池、有明に報告が多くみられる。年齢別では、3歳の 27 件を最多に、10~14歳以下からの報告である。

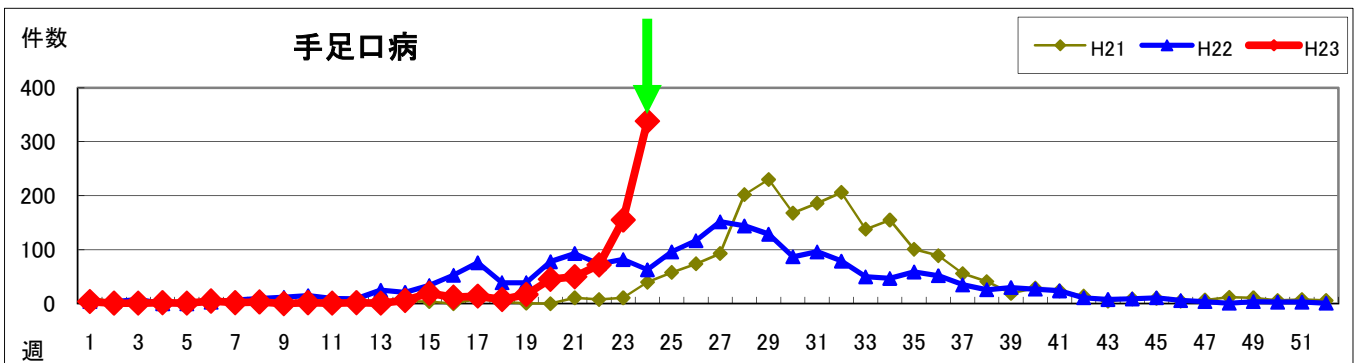
ヘルパンギーナは、報告数 116 件（前週報告数 62 件）と増加した。地区別では、天草、水俣、菊池に報告が多くみられる。年齢別では、1歳の 43 件を最多に、10~14歳以下からの報告である。

【手足口病の報告が増えています。】

今週も前週の約2倍を超える報告があり、県全体の一定点あたりの患者報告数が警報レベル(5.00)を超えました。地域別では、熊本、菊池、八代、水俣、人吉、天草の各地域で警報レベルを超えています。

手足口病は、幼児を中心に流行するウイルス性の感染症で、手のひら、足のうら、口の中などに小さな水疱のような発疹ができるのが特徴です。大部分は発疹と軽度の発熱などの軽い症状で経過しますが、まれに髄膜炎など重症化する場合があります。頭痛・嘔吐を伴う、高熱を伴う発熱が2日以上続く、などの場合は早めに医療機関を受診して下さい。

患者のくしゃみなどからのしぶき、水疱の中身、患者の便にウイルスが存在し、回復しても数週間は、便中にウイルスが排泄されます。排便後などの手洗いの徹底が、予防に有効です。



熊本県感染症情報(第24週)

報告期間	7週前	6週前	5週前	4週前	3週前	2週前	1週前	今週	全国3週前	全国2週前	全国1週前
	4/25~ 5/1	5/2~ 5/8	5/9~ 5/15	5/16~ 5/22	5/23~ 5/29	5/30~ 6/5	6/6~ 6/12	6/13~ 6/19	5/23~ 5/29	5/30~ 6/5	6/6~ 6/12
インフルエンザ	409 5.11	221 2.76	152 1.90	160 2.00	89 1.11	72 0.90	29 0.36	25 0.31	5,415 1.11	4,038 0.82	2,615 0.53
RSウイルス感染症	3 0.06	2 0.04	3 0.06	0 0.00	5 0.10	3 0.06	2 0.04	2 0.04	358 0.11	299 0.1	303 0.1
咽頭結膜熱	19 0.40	11 0.23	14 0.29	19 0.40	14 0.29	16 0.33	23 0.48	17 0.35	1,651 0.53	1,822 0.58	2,260 0.72
A群溶血性連鎖球菌咽頭炎	68 1.42	40 0.83	50 1.04	67 1.40	70 1.46	64 1.33	73 1.52	94 1.96	7,884 2.51	7,863 2.51	7,969 2.54
感染性胃腸炎	528 11.00	346 7.21	362 7.54	266 5.54	335 6.98	270 5.63	260 5.42	297 6.19	18,910 6.03	18,821 6	17,593 5.61
水痘	141 2.94	126 2.63	150 3.13	102 2.13	114 2.38	117 2.44	130 2.71	116 2.42	6,119 1.95	5,154 1.64	6,565 2.09
手足口病	14 0.29	8 0.17	17 0.35	45 0.94	50 1.04	72 1.50	155 3.23	338 7.04	2076 0.66	3435 1.1	5275 1.68
伝染性紅斑	20 0.42	17 0.35	21 0.44	13 0.27	12 0.25	16 0.33	22 0.46	15 0.31	2,220 0.71	2,818 0.9	3,251 1.04
突発性発しん	33 0.69	25 0.52	57 1.19	43 0.90	51 1.06	53 1.10	40 0.83	57 1.19	2,022 0.64	1,933 0.62	1,880 0.6
百日咳	0 0.00	0 0.00	0 0.00	0 0.00	0 0.00	2 0.04	0 0.00	0 0.00	83 0.03	106 0.03	103 0.03
ヘルパンギーナ	19 0.40	14 0.29	21 0.44	19 0.40	23 0.48	48 1.00	62 1.29	116 2.42	692 0.22	1,121 0.36	1,762 0.56
流行性耳下腺炎	73 1.52	65 1.35	76 1.58	74 1.54	70 1.46	81 1.69	81 1.69	96 2.00	2,731 0.87	3,248 1.04	2,846 0.91
急性出血性結膜炎	0 0.00	0 0.00	0 0.00	0 0.00	0 0.00	0 0.00	0 0.00	0 0.00	20 0.03	45 0.07	34 0.05
流行性角結膜炎	18 2.00	5 0.56	11 1.22	7 0.78	14 1.56	1 0.11	20 2.22	10 1.11	426 0.63	390 0.58	490 0.72
細菌性髄膜炎	0 0.00	0 0.00	0 0.00	0 0.00	0 0.00	0 0.00	1 0.07	0 0.00	11 0.02	14 0.03	19 0.04
無菌性髄膜炎	0 0.00	0 0.00	0 0.00	0 0.00	0 0.00	0 0.00	2 0.13	0 0.00	13 0.03	12 0.03	15 0.03
マイコプラズマ肺炎	1 0.07	2 0.13	0 0.00	0 0.00	1 0.07	4 0.27	1 0.07	1 0.07	189 0.41	209 0.45	271 0.59
クラミジア肺炎	0 0.00	0 0.00	0 0.00	0 0.00	0 0.00	0 0.00	0 0.00	1 0.07	9 0.02	13 0.03	11 0.02

※ 上段:患者数、下段:定点一医療機関当たりの患者報告数

【1類~5類感染症(全数把握)の報告】

報告期間	7週前	6週前	5週前	4週前	3週前	2週前	1週前	今週
麻しん	0	0	0	0	0	0	0	0
風しん	0	0	0	0	0	0	0	0

麻しん累計:0件

3類感染症:腸管出血性大腸菌感染症:1件(熊本1件、O157:1件)

参考 県内における腸管出血性大腸菌による感染者数(平成23年6月19日現在)
平成23年 25人(患者:17人、無症状病原体保有者:8人)

5類感染症:梅毒:2件

【全国より一定点当たり2倍以上(3週連続)多い感染症】

ヘルパンギーナ

【大きな流行が発生又は継続しつつある地域(保健所)】

水痘 :人吉
手足口病 :熊本、菊池、八代、水俣、人吉、天草
ヘルパンギーナ :水俣、天草
流行性耳下腺炎 :山鹿

【特記事項】

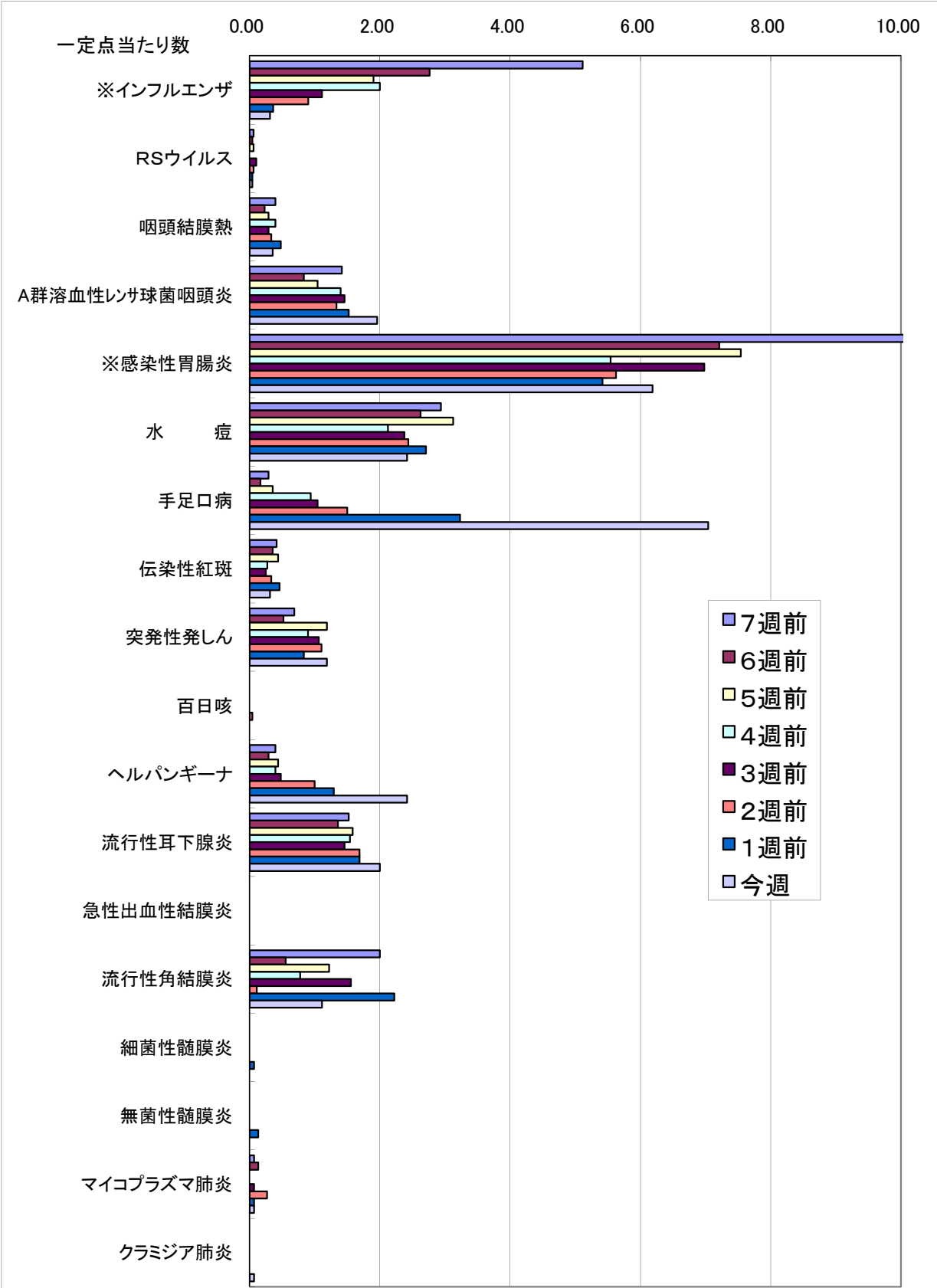
インフルエンザウイルス検出状況(PCR検査結果:第1週からの累計)

○季節性 H1pdm:83件、H1:0件、H3:45件、B:11件

感染性胃腸炎病原体検出状況(第24週までに判明した分。)

○ノロウイルス:39件、サポウイルス:9件、ロタウイルス:21件、
アストロウイルス:4件、アデノウイルス:2件、その他:0件

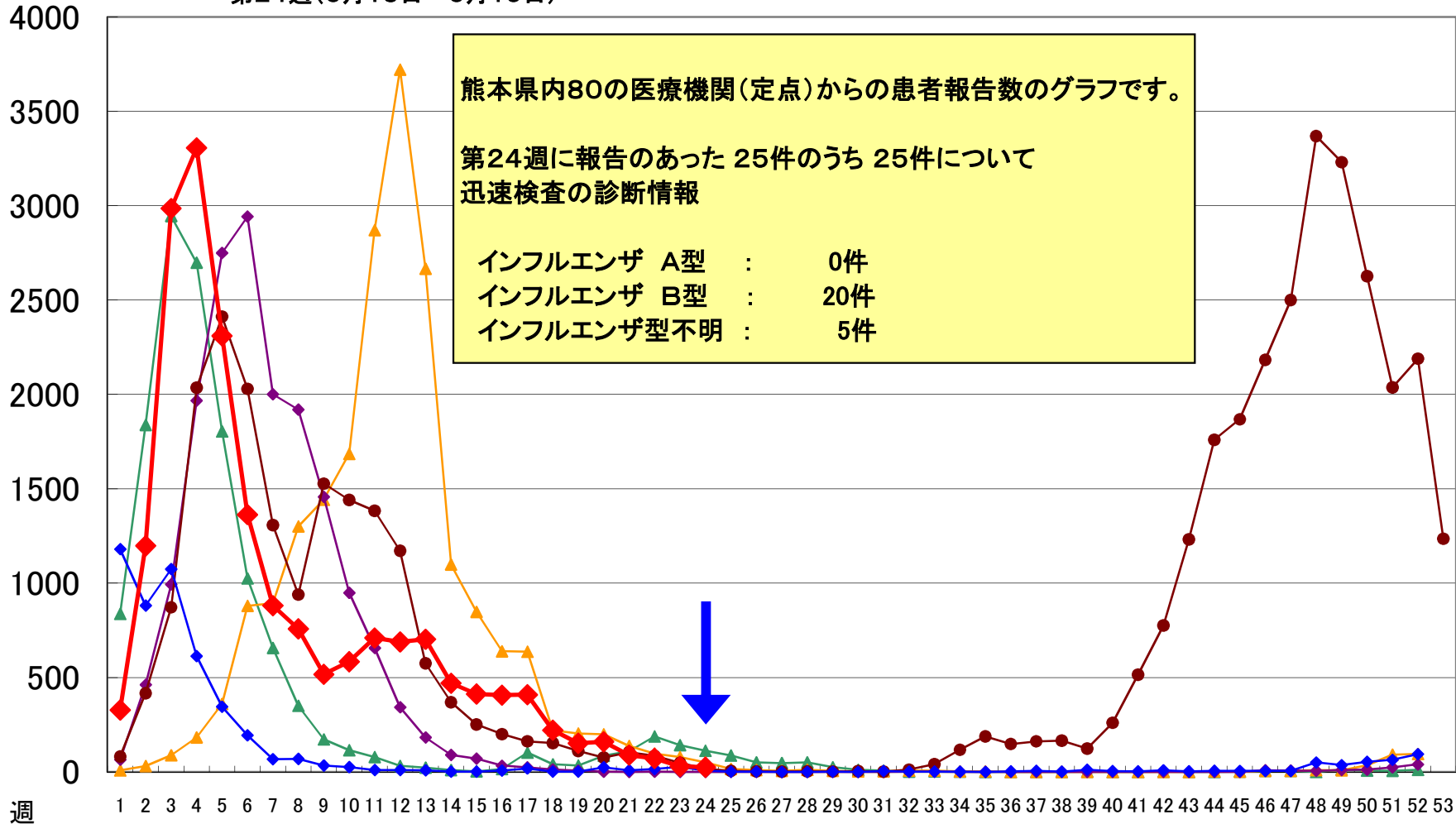
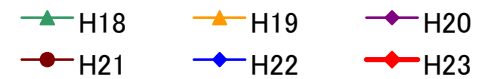
一定点当たり週別発生状況の推移



※一定点当たりの数値が10.00を超えた場合の推移は前の表で確認してください。

インフルエンザ

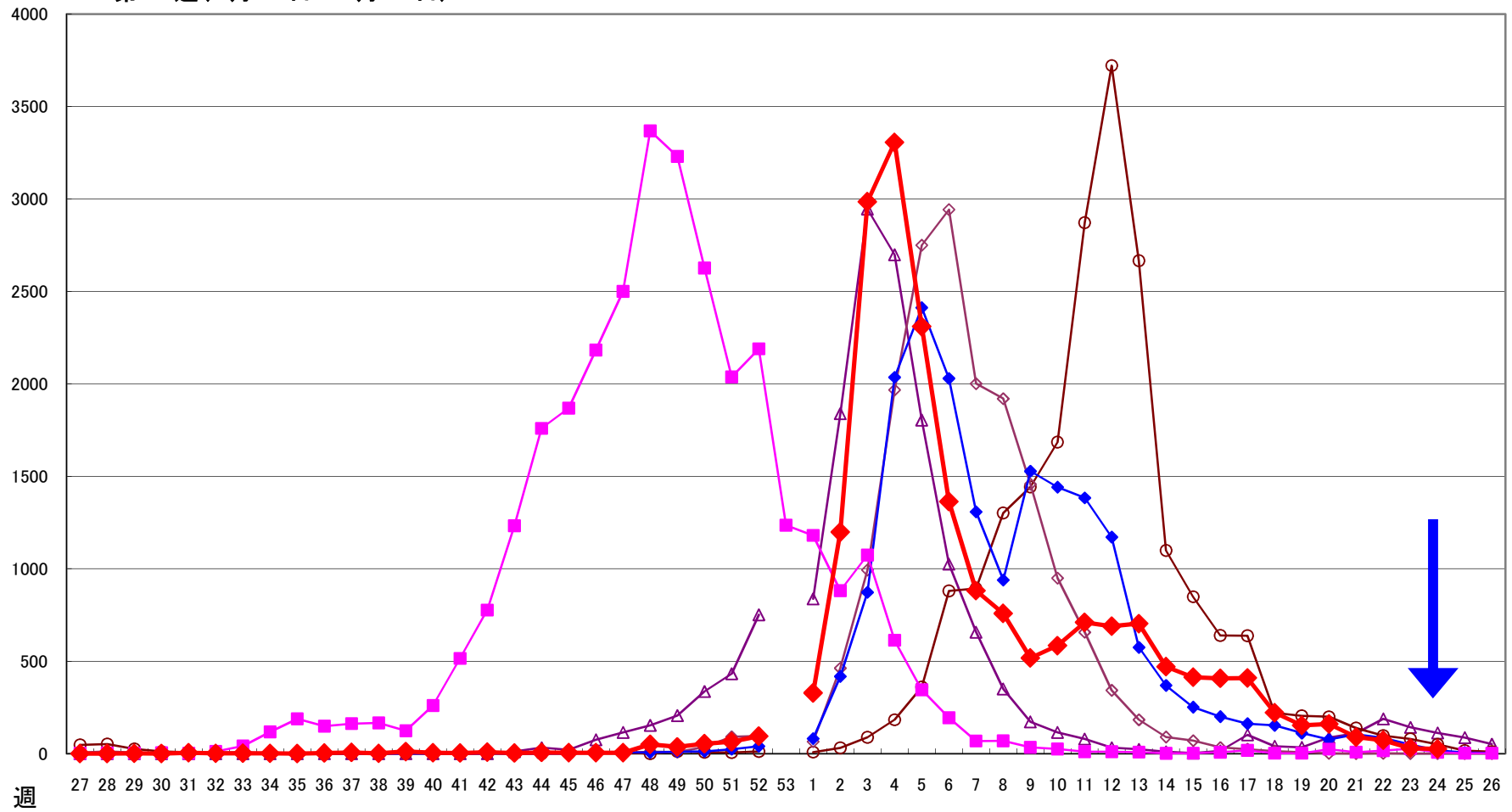
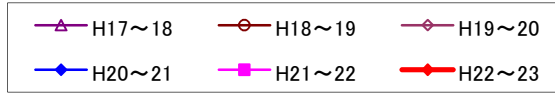
第24週(6月13日~6月19日)



件

インフルエンザ

第24週(6月13日~6月19日)



保健所別発生状況（インフルエンザ・小児科・眼科・基幹定点）

24週

	保健所名	インフルエンザ	RSウイルス感染症	咽頭結膜熱	A群溶連菌咽頭炎	感染性胃腸炎	水痘	手足口病	伝染性紅斑	突発性発疹	百日咳	ヘルパンギーナ	流行性耳下腺炎	急性出血性結膜炎	流行性角結膜炎	細菌性髄膜炎	無菌性髄膜炎	マイコプラズマ肺炎	クラミジア肺炎	
1	熊本市保健所	1	2	10	31	84	40	148	8	22		24	37		8					1
2	山鹿保健所					13	6	3	2	3		1	7	*	*					
3	菊池保健所	3		4	24	67	17	55	2	9		23	16							
4	阿蘇保健所				3	12	1							*	*					
5	御船保健所					7								*	*					
6	八代保健所				10	22	6	22		7		14								
7	水俣保健所	1					1	27		1		12		*	*					
8	人吉保健所				4	23	16	23		3			5	*	*					
9	有明保健所				4	28	18	23		4		5	20		2				1	
10	宇城保健所	1		1	3	12	9	13	2	3		12	8							
11	天草保健所	19		2	15	29	2	24	1	5		25	3							
	計	25	2	17	94	297	116	338	15	57	0	116	96	0	10	0	0	1	1	

保健所別一定点当り患者報告数

	保健所名	インフルエンザ	RSウイルス感染症	咽頭結膜熱	A群溶連菌咽頭炎	感染性胃腸炎	水痘	手足口病	伝染性紅斑	突発性発疹	百日咳	ヘルパンギーナ	流行性耳下腺炎	急性出血性結膜炎	流行性角結膜炎	細菌性髄膜炎	無菌性髄膜炎	マイコプラズマ肺炎	クラミジア肺炎	
1	熊本市保健所	0.04	0.13	0.63	1.94	5.25	2.50	9.25	0.50	1.38	0.00	1.50	2.31	0.00	2.00	0.00	0.00	0.00	0.00	0.20
2	山鹿保健所	0.00	0.00	0.00	0.00	6.50	3.00	1.50	1.00	1.50	0.00	0.50	3.50	*	*	0.00	0.00	0.00	0.00	0.00
3	菊池保健所	0.43	0.00	1.00	6.00	16.75	4.25	13.75	0.50	2.25	0.00	5.75	4.00	0.00	0.00	0.00	0.00	0.00	0.00	0.00
4	阿蘇保健所	0.00	0.00	0.00	1.50	6.00	0.50	0.00	0.00	0.00	0.00	0.00	0.00	*	*	0.00	0.00	0.00	0.00	0.00
5	御船保健所	0.00	0.00	0.00	0.00	2.33	0.00	0.00	0.00	0.00	0.00	0.00	0.00	*	*	0.00	0.00	0.00	0.00	0.00
6	八代保健所	0.00	0.00	0.00	2.50	5.50	1.50	5.50	0.00	1.75	0.00	3.50	0.00	0.00	0.00	0.00	0.00	0.00	0.00	0.00
7	水俣保健所	0.33	0.00	0.00	0.00	0.00	0.50	13.50	0.00	0.50	0.00	6.00	0.00	*	*	0.00	0.00	0.00	0.00	0.00
8	人吉保健所	0.00	0.00	0.00	1.33	7.67	5.33	7.67	0.00	1.00	0.00	0.00	1.67	*	*	0.00	0.00	0.00	0.00	0.00
9	有明保健所	0.00	0.00	0.00	0.80	5.60	3.60	4.60	0.00	0.80	0.00	1.00	4.00	0.00	2.00	0.00	0.00	1.00	0.00	0.00
10	宇城保健所	0.17	0.00	0.33	1.00	4.00	3.00	4.33	0.67	1.00	0.00	4.00	2.67	0.00	0.00	0.00	0.00	0.00	0.00	0.00
11	天草保健所	2.71	0.00	0.50	3.75	7.25	0.50	6.00	0.25	1.25	0.00	6.25	0.75	0.00	0.00	0.00	0.00	0.00	0.00	0.00
	平均	0.31	0.04	0.35	1.96	6.19	2.42	7.04	0.31	1.19	0.00	2.42	2.00	0.00	1.11	0.00	0.00	0.07	0.07	

