

# 熊本県感染症情報(第11週)

県内165観測医の患者数(3月12日~3月18日)

	今週	前週		今週	前週
インフルエンザ	1,092	1,280	百日咳	0	0
RSウイルス感染症	33	34	ヘルパンギーナ	3	7
咽頭結膜熱	23	21	流行性耳下腺炎 (おたふくかぜ)	61	45
A群溶血性連鎖球菌 咽頭炎	63	81	急性出血性結膜炎	0	0
感染性胃腸炎	549	497	流行性角結膜炎 (はやり目)	12	20
水痘	90	73	細菌性髄膜炎	0	0
手足口病	1	2	無菌性髄膜炎	0	1
伝染性紅斑 (りんご病)	8	2	マイコプラズマ肺炎	3	2
突発性発しん	30	42	クラミジア肺炎	0	0

インフルエンザ、感染性胃腸炎、水痘の報告が多い。

インフルエンザは、報告数 1,092件(前週報告数 1,280件)と減少した。地区別では、山鹿、有明、菊池に多く報告がみられる。年齢別では、10~14歳の244件を最多に幅広い年齢層から報告されている。

感染性胃腸炎は、報告数 549件(前週報告数 497件)と増加した。地区別では、山鹿、菊池、有明に多く報告がみられる。年齢別では、1歳の95件を最多に幅広い年齢層から報告されている。

水痘は、報告数 90件(前週報告数 73件)と増加した。地区別では、菊池、宇城、水俣に多く報告がみられる。年齢別では、1歳の26件を最多に、8歳以下からの報告である。

## 【インフルエンザは減少、しかし、警報レベルは継続中です。】

県全体のインフルエンザの患者報告数は一定点あたり13.65となりました。第6週以降減少を続けていますが、警報レベルは継続中です(警報の終息基準値は10.00)。インフルエンザ迅速検査の診断情報では、インフルエンザB型の割合が徐々に増えてきており、今週は7割近くがインフルエンザB型でした。

インフルエンザは、突然の高熱と寒気、頭痛、全身のだるさ、筋肉痛などの全身症状が特徴です。時には肺炎や脳症などを併発して重症になることもあります。予防には、①流行時には人混みを避ける②手洗いうがいを習慣づける③栄養、休養、睡眠を十分に取る④部屋の換気と保湿に心がけるなどの対策を行いましょう。

もし、インフルエンザにかかってしまった場合は、学校や職場へは無理して行かず、早めに医療機関を受診し治療を受けましょう。また、周りの人へうつさないために、咳エチケットを心がけ、外出を控えるようにしましょう。

## 【感染性胃腸炎が増加しています。】

感染性胃腸炎の報告は、1月以降減少していましたが、ここ2週間続けて増加しています。一般に、秋から年末にかけてはノロウイルスが、1月から4月にかけてはロタウイルスが主に流行するといわれており、県内の定点医療機関からの報告でも、ロタウイルスによるものが増加しています。

主な症状は嘔吐と下痢ですが、ノロウイルスよりも発熱を伴う場合が多く、重症度が高いとされています。

通常1歳を中心に流行がみられますが、保育所、幼稚園、小学校などの小児や、病院、老人ホーム、福祉施設などの成人でも集団発生がみられることがあります。患者の便や嘔吐物には大量のウイルスが含まれていますのでその処理には十分注意する必要があります。食事前やトイレの後などにおいて、せっけんを使ってしっかりと手を洗うことが大切です。



# 熊本県感染症情報(第11週)

報告期間	7週前	6週前	5週前	4週前	3週前	2週前	1週前	今週	全国3週前	全国2週前	全国1週前
	1/23~ 1/29	1/30~ 2/5	2/6~ 2/12	2/13~ 2/19	2/20~ 2/26	2/27~ 3/4	3/5~ 3/11	3/12~ 3/18	2/20~ 2/26	2/27~ 3/4	3/5~ 3/11
インフルエンザ	3011 37.64	3594 44.93	3482 43.53	2948 36.85	2373 29.66	1633 20.41	1280 16.00	1092 13.65	143,267 29.04	117,012 23.7	103,863 21.06
RSウイルス感染症	57 1.19	37 0.77	30 0.63	28 0.58	33 0.69	30 0.63	34 0.71	33 0.69	1,340 0.43	1,304 0.41	1,334 0.42
咽頭結膜熱	11 0.23	19 0.40	12 0.25	23 0.48	22 0.46	22 0.46	21 0.44	23 0.48	791 0.25	725 0.23	702 0.22
A群溶血性連鎖球菌咽頭炎	64 1.33	55 1.15	66 1.38	83 1.73	79 1.65	78 1.63	81 1.69	63 1.31	7,364 2.34	7,219 2.29	7,856 2.5
感染性胃腸炎	751 15.65	715 14.90	565 11.77	608 12.67	598 12.46	473 9.85	497 10.35	549 11.44	22,358 7.11	22,370 7.1	23,604 7.5
水痘	82 1.71	87 1.81	59 1.23	87 1.81	59 1.23	74 1.54	73 1.52	90 1.88	4,559 1.45	4,335 1.38	4,393 1.4
手足口病	1 0.02	0 0.00	1 0.02	5 0.10	1 0.02	0 0.00	2 0.04	1 0.02	348 0.11	274 0.09	263 0.08
伝染性紅斑	7 0.15	7 0.15	7 0.15	5 0.10	6 0.13	5 0.10	2 0.04	8 0.17	547 0.17	507 0.16	509 0.16
突発性発しん	43 0.90	34 0.71	30 0.63	28 0.58	33 0.69	35 0.73	42 0.88	30 0.63	1,434 0.46	1,427 0.45	1,452 0.46
百日咳	0 0.00	1 0.02	0 0.00	0 0.00	0 0.00	0 0.00	0 0.00	0 0.00	57 0.02	61 0.02	44 0.01
ヘルパンギーナ	5 0.10	2 0.04	2 0.04	2 0.04	2 0.04	4 0.08	7 0.15	3 0.06	44 0.01	39 0.01	50 0.02
流行性耳下腺炎	36 0.75	57 1.19	49 1.02	48 1.00	49 1.02	39 0.81	45 0.94	61 1.27	1,526 0.49	1,415 0.45	1,605 0.51
急性出血性結膜炎	0 0.00	0 0.00	0 0.00	0 0.00	0 0.00	0 0.00	0 0.00	0 0.00	13 0.02	12 0.02	16 0.02
流行性角結膜炎	1 0.11	11 1.22	12 1.33	18 2.00	16 1.78	11 1.22	20 2.22	12 1.33	392 0.58	349 0.51	331 0.49
細菌性髄膜炎	1 0.07	0 0.00	0 0.00	0 0.00	0 0.00	0 0.00	0 0.00	0 0.00	8 0.02	10 0.02	10 0.02
無菌性髄膜炎	0 0.00	2 0.13	0 0.00	0 0.00	0 0.00	0 0.00	1 0.07	0 0.00	12 0.03	13 0.03	8 0.02
マイコプラズマ肺炎	4 0.27	4 0.27	1 0.07	5 0.33	3 0.20	4 0.27	2 0.13	3 0.20	379 0.82	359 0.77	368 0.79
クラミジア肺炎	0 0.00	0 0.00	0 0.00	1 0.07	0 0.00	0 0.00	0 0.00	0 0.00	15 0.03	12 0.03	14 0.03

※ 上段：患者数、下段：定点一医療機関当たりの患者報告数

## 【1類～5類感染症(全数把握)の報告】

報告期間	7週前	6週前	5週前	4週前	3週前	2週前	1週前	今週
麻しん	0	0	0	0	0	0	0	0
風しん	0	0	0	0	0	0	0	0
麻しん累計：0件								

3類感染症：腸管出血性大腸菌感染症：1件(阿蘇：1件、O26：1件)

参考	県内における腸管出血性大腸菌による感染者数(平成24年3月18日現在)
	平成23年 1人(患者：0人、無症状病原体保有者：1人)
	昨年同期 1人(患者：1人、無症状病原体保有者：0人)

5類感染症：劇症型溶血性レンサ球菌感染症：1件

## 【全国より一定点当たり2倍以上(3週連続)多い感染症】

ヘルパンギーナ  
流行性角結膜炎

## 【大きな流行が発生又は継続しつつある地域(保健所)】

インフルエンザ：山鹿、菊池、人吉、有明、宇城、天草  
感染性胃腸炎：山鹿  
流行性耳下腺炎：水俣

## 【特記事項】

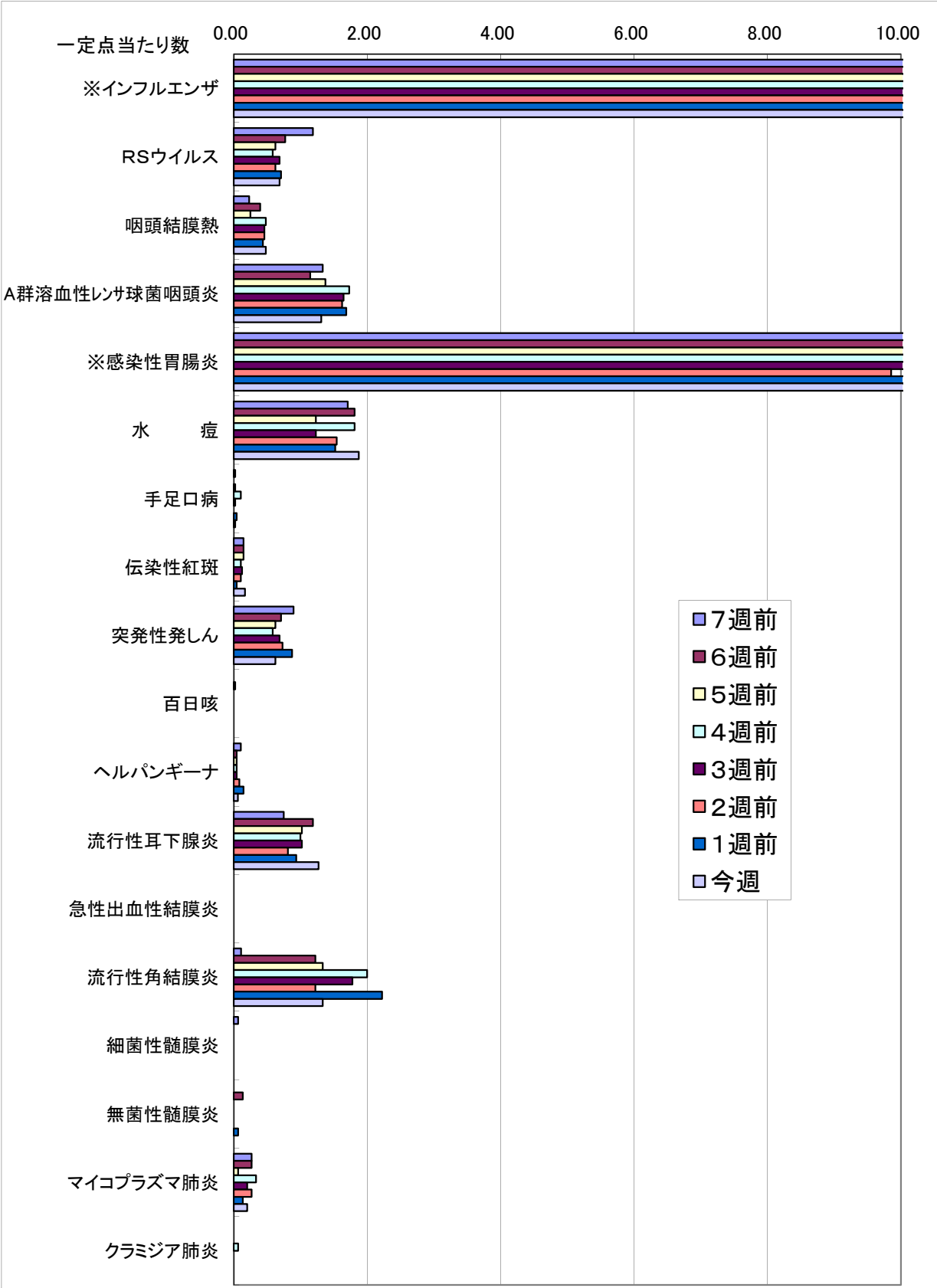
### インフルエンザウイルス検出状況(PCR検査結果：第1週からの累計)

○季節性 H1pdm:0件、H1:0件、H3:97件、B:8件

### 感染性胃腸炎病原体検出状況(第11週までに判明した分。)

○ノロウイルス：19件、サポウイルス：6件、ロタウイルス：10件、アストロウイルス：4件、アデノウイルス：5件、その他：0件

# 一定点当たり週別発生状況の推移

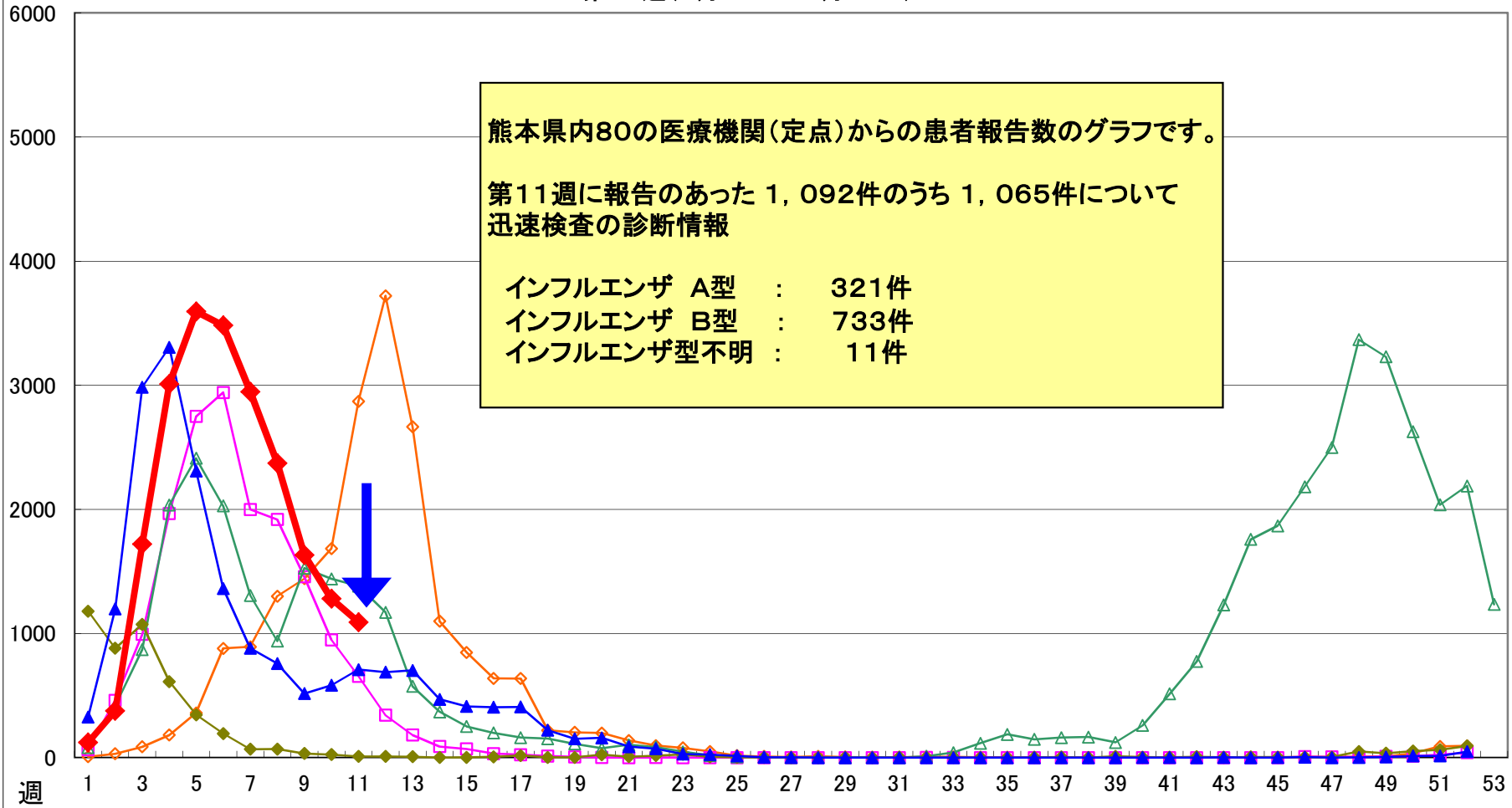
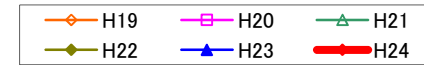


※一定点当たりの数値が10.00を超えた場合の推移は前の表で確認してください。

件数

# インフルエンザ

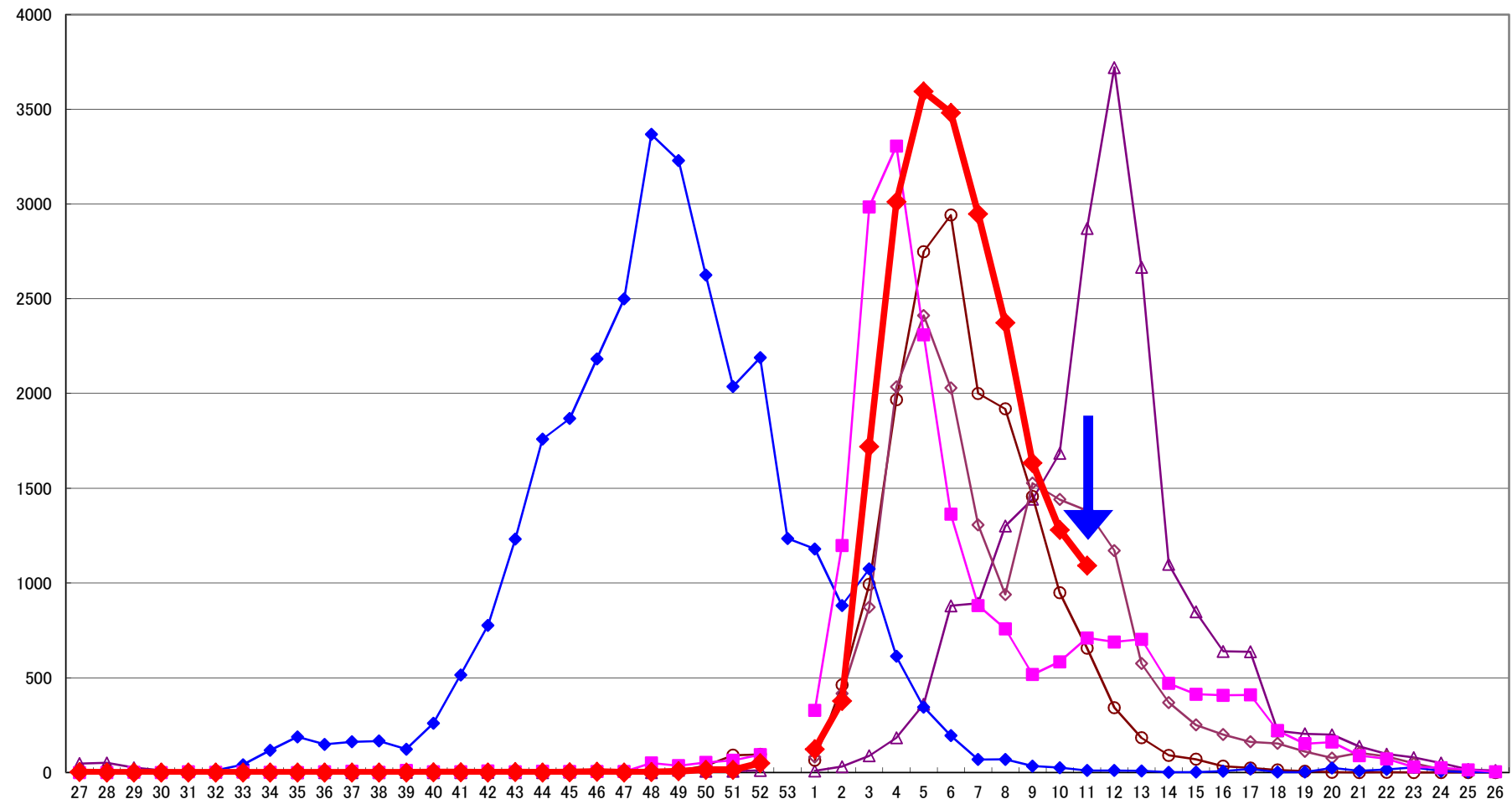
第11週(3月12日~3月18日)



# インフルエンザ

第11週(3月12日~3月18日)

件



週

# 保健所別発生状況（インフルエンザ・小児科・眼科・基幹定点）

11週

	保健所名	インフルエンザ	RSウイルス感染症	咽頭結膜熱	A群溶連菌咽頭炎	感染性胃腸炎	水痘	手足口病	伝染性紅斑	突発性発疹	百日咳	ヘルパンギーナ	流行性耳下腺炎	急性出血性結膜炎	流行性角結膜炎	細菌性髄膜炎	無菌性髄膜炎	マイコプラズマ肺炎	クラミジア肺炎
1	熊本市保健所	140	4	2	39	193	37	0	6	11	0	0	15		10			1	
2	山鹿保健所	96	0	0	0	61	3	0	0	3	0	0	0	*	*				
3	菊池保健所	171	2	11	6	70	21	0	1	3	0	0	5						
4	阿蘇保健所	56	0	0	1	6	0	0	0	0	0	0	0	*	*				
5	御船保健所	33	0	0	0	2	2	0	1	0	0	0	1	*	*				
6	八代保健所	42	5	6	5	41	4	0	0	1	0	0	1						
7	水俣保健所	48	0	2	0	10	5	1	0	1	0	0	19	*	*				
8	人吉保健所	98	16	0	3	33	0	0	0	1	0	0	0	*	*				
9	有明保健所	242	1	1	0	86	6	0	0	3	0	0	2		2			1	
10	宇城保健所	72	1	0	4	31	12	0	0	4	0	1	7						
11	天草保健所	94	4	1	5	16	0	0	0	3	0	2	11					1	
	計	1092	33	23	63	549	90	1	8	30	0	3	61	0	12	0	0	3	0

## 保健所別一定点当り患者報告数

	保健所名	インフルエンザ	RSウイルス感染症	咽頭結膜熱	A群溶連菌咽頭炎	感染性胃腸炎	水痘	手足口病	伝染性紅斑	突発性発疹	百日咳	ヘルパンギーナ	流行性耳下腺炎	急性出血性結膜炎	流行性角結膜炎	細菌性髄膜炎	無菌性髄膜炎	マイコプラズマ肺炎	クラミジア肺炎
1	熊本市保健所	5.60	0.25	0.13	2.44	12.06	2.31	0.00	0.38	0.69	0.00	0.00	0.94	0.00	2.50	0.00	0.00	0.20	0.00
2	山鹿保健所	32.00	0.00	0.00	0.00	30.50	1.50	0.00	0.00	1.50	0.00	0.00	0.00	*	*	0.00	0.00	0.00	0.00
3	菊池保健所	24.43	0.50	2.75	1.50	17.50	5.25	0.00	0.25	0.75	0.00	0.00	1.25	0.00	0.00	0.00	0.00	0.00	0.00
4	阿蘇保健所	14.00	0.00	0.00	0.50	3.00	0.00	0.00	0.00	0.00	0.00	0.00	0.00	*	*	0.00	0.00	0.00	0.00
5	御船保健所	6.60	0.00	0.00	0.00	0.67	0.67	0.00	0.33	0.00	0.00	0.00	0.33	*	*	0.00	0.00	0.00	0.00
6	八代保健所	6.00	1.25	1.50	1.25	10.25	1.00	0.00	0.00	0.25	0.00	0.00	0.25	0.00	0.00	0.00	0.00	0.00	0.00
7	水俣保健所	16.00	0.00	1.00	0.00	5.00	2.50	0.50	0.00	0.50	0.00	0.00	9.50	*	*	0.00	0.00	0.00	0.00
8	人吉保健所	19.60	5.33	0.00	1.00	11.00	0.00	0.00	0.00	0.33	0.00	0.00	0.00	*	*	0.00	0.00	0.00	0.00
9	有明保健所	30.25	0.20	0.20	0.00	17.20	1.20	0.00	0.00	0.60	0.00	0.00	0.40	0.00	2.00	0.00	0.00	1.00	0.00
10	宇城保健所	12.00	0.33	0.00	1.33	10.33	4.00	0.00	0.00	1.33	0.00	0.33	2.33	0.00	0.00	0.00	0.00	0.00	0.00
11	天草保健所	13.43	1.00	0.25	1.25	4.00	0.00	0.00	0.00	0.75	0.00	0.50	2.75	0.00	0.00	0.00	0.00	1.00	0.00
	平均	13.65	0.69	0.48	1.31	11.44	1.88	0.02	0.17	0.63	0.00	0.06	1.27	0.00	1.33	0.00	0.00	0.20	0.00

