

熊本県感染症情報(第13週)

県内165観測医の患者数(3月26日～4月1日)

| | 今週 | 前週 | | 今週 | 前週 |
|------------------|-----|-----|---------------------|----|----|
| インフルエンザ | 767 | 946 | 百日咳 | 0 | 0 |
| RSウイルス感染症 | 10 | 12 | ヘルパンギーナ | 10 | 5 |
| 咽頭結膜熱 | 9 | 32 | 流行性耳下腺炎 (おたふくかぜ) | 61 | 44 |
| A群溶血性連鎖球菌 咽頭炎 | 57 | 67 | 急性出血性結膜炎 | 0 | 0 |
| 感染性胃腸炎 | 442 | 478 | 流行性角結膜炎 (はやり目) | 10 | 8 |
| 水痘 | 74 | 106 | 細菌性髄膜炎 | 1 | 0 |
| 手足口病 | 1 | 0 | 無菌性髄膜炎 | 0 | 0 |
| 伝染性紅斑 (りんご病) | 8 | 2 | マイコプラズマ肺炎 | 3 | 0 |
| 突発性発しん | 49 | 37 | クラミジア肺炎 | 1 | 0 |

インフルエンザ、感染性胃腸炎、水痘の報告が多い。

インフルエンザは、報告数 767件(前週報告数 946件)と減少した。地区別では、人吉、山鹿、菊池に多く報告がみられる。年齢別では、10～14歳の156件を最多に幅広い年齢層から報告されている。

感染性胃腸炎は、報告数 442件(前週報告数 478件)と減少した。地区別では、山鹿、有明、菊池に多く報告がみられる。年齢別では、1歳の81件を最多に幅広い年齢層から報告されている。

水痘は、報告数 74件(前週報告数 106件)と減少した。地区別では、水俣、菊池、熊本に多く報告がみられる。年齢別では、1歳の24件を最多に、主に6歳以下からの報告である。

【インフルエンザは警報レベルを脱しました。】

県全体のインフルエンザの患者報告数は、一定点あたり9.59となり、警報の終息基準値(10.00)を下回りました。しかし、地域ごとにみると、山鹿、菊池、人吉、有明地域は未だ警報レベルにあり、また、八代、水俣、宇城地域は、前週よりも報告数が増えています。

インフルエンザは、突然の高熱と寒気、頭痛、全身のだるさ、筋肉痛などの全身症状が特徴です。時には肺炎や脳症などを併発して重症になることもあります。予防には、①流行時には人混みを避ける②手洗いうがいを習慣づける③栄養、休養、睡眠を十分に取る④部屋の換気と保湿に心がけるなどの対策を行いましょ。

もし、インフルエンザにかかってしまった場合は、学校や職場へは無理して行かず、早めに医療機関を受診し治療を受けましょ。また、周りの人へうつさないために、咳エチケットを心がけ、外出を控えるようにしましょ。

【麻しん(はしか)について】

平成19年に10代及び20代を中心とした年齢層で麻しん(はしか)が大流行し、高等学校や大学において休業等の措置がとられるなどの大きな混乱が生じました。県内では、平成22年5月以来発生はありますが、全国では年間400件以上報告されています。

麻しんは、麻しんウイルスによって引き起こされ、極めて感染力の強い病気です。自分が感染しないだけでなく、周りの人に感染を広げないためにも予防接種は有効です。麻しんの発症を確実に防ぐためには、2回の予防接種を受けることが必要です。平成20年4月1日から、5年間の期限付きで、麻疹と風疹の定期予防接種対象が、第1期(1歳児)、第2期(小学校入学前年度の1年間にあたる児)に加え、第3期(中学1年生相当年齢)、第4期(高校3年生相当年齢)に拡大されています。

対象にあたる方々は、忘れずに接種を受けましょ。時期を逃すと接種費用がかかることがあります。接種の詳細については、お住まいの市町村にお問い合わせください。



熊本県感染症情報(第13週)

| 報告期間 | 7週前 | 6週前 | 5週前 | 4週前 | 3週前 | 2週前 | 1週前 | 今週 | 全国3週前 | 全国2週前 | 全国1週前 |
|--------------|---------------|---------------|---------------|---------------|---------------|---------------|---------------|--------------|------------------|-----------------|-----------------|
| | 2/6~ 2/12 | 2/13~ 2/19 | 2/20~ 2/26 | 2/27~ 3/4 | 3/5~ 3/11 | 3/12~ 3/18 | 3/19~ 3/25 | 3/26~ 4/1 | 3/5~ 3/11 | 3/12~ 3/18 | 3/19~ 3/25 |
| インフルエンザ | 3482 43.53 | 2948 36.85 | 2373 29.66 | 1633 20.41 | 1280 16.00 | 1092 13.65 | 946 11.83 | 767 9.59 | 103,863 21.06 | 81,750 16.65 | 69,978 14.21 |
| RSウイルス感染症 | 30 0.63 | 28 0.58 | 33 0.69 | 30 0.63 | 34 0.71 | 33 0.69 | 12 0.25 | 10 0.21 | 1,334 0.42 | 1,190 0.38 | 950 0.3 |
| 咽頭結膜熱 | 12 0.25 | 23 0.48 | 22 0.46 | 22 0.46 | 21 0.44 | 23 0.48 | 32 0.67 | 9 0.19 | 702 0.22 | 746 0.24 | 648 0.21 |
| A群溶血性連鎖球菌咽頭炎 | 66 1.38 | 83 1.73 | 79 1.65 | 78 1.63 | 81 1.69 | 63 1.31 | 67 1.40 | 57 1.19 | 7,856 2.5 | 7,281 2.32 | 5,806 1.85 |
| 感染性胃腸炎 | 565 11.77 | 608 12.67 | 598 12.46 | 473 9.85 | 497 10.35 | 549 11.44 | 478 9.96 | 442 9.21 | 23,604 7.5 | 23,221 7.41 | 21,495 6.83 |
| 水痘 | 59 1.23 | 87 1.81 | 59 1.23 | 74 1.54 | 73 1.52 | 90 1.88 | 106 2.21 | 74 1.54 | 4,393 1.4 | 4,181 1.33 | 4,534 1.44 |
| 手足口病 | 1 0.02 | 5 0.10 | 1 0.02 | 0 0.00 | 2 0.04 | 1 0.02 | 0 0.00 | 1 0.02 | 263 0.08 | 281 0.09 | 248 0.08 |
| 伝染性紅斑 | 7 0.15 | 5 0.10 | 6 0.13 | 5 0.10 | 2 0.04 | 8 0.17 | 2 0.04 | 8 0.17 | 509 0.16 | 557 0.18 | 436 0.14 |
| 突発性発しん | 30 0.63 | 28 0.58 | 33 0.69 | 35 0.73 | 42 0.88 | 30 0.63 | 37 0.77 | 49 1.02 | 1,452 0.46 | 1,410 0.45 | 1,452 0.46 |
| 百日咳 | 0 0.00 | 0 0.00 | 0 0.00 | 0 0.00 | 0 0.00 | 0 0.00 | 0 0.00 | 0 0.00 | 44 0.01 | 72 0.02 | 51 0.02 |
| ヘルパンギーナ | 2 0.04 | 2 0.04 | 2 0.04 | 4 0.08 | 7 0.15 | 3 0.06 | 5 0.10 | 10 0.21 | 50 0.02 | 61 0.02 | 47 0.01 |
| 流行性耳下腺炎 | 49 1.02 | 48 1.00 | 49 1.02 | 39 0.81 | 45 0.94 | 61 1.27 | 44 0.92 | 61 1.27 | 1,605 0.51 | 1,369 0.44 | 1,536 0.49 |
| 急性出血性結膜炎 | 0 0.00 | 0 0.00 | 0 0.00 | 0 0.00 | 0 0.00 | 0 0.00 | 0 0.00 | 0 0.00 | 16 0.02 | 6 0.01 | 16 0.02 |
| 流行性角結膜炎 | 12 1.33 | 18 2.00 | 16 1.78 | 11 1.22 | 20 2.22 | 12 1.33 | 8 0.89 | 10 1.11 | 331 0.49 | 315 0.47 | 289 0.43 |
| 細菌性髄膜炎 | 0 0.00 | 0 0.00 | 0 0.00 | 0 0.00 | 0 0.00 | 0 0.00 | 0 0.00 | 1 0.07 | 10 0.02 | 8 0.02 | 9 0.02 |
| 無菌性髄膜炎 | 0 0.00 | 0 0.00 | 0 0.00 | 0 0.00 | 1 0.07 | 0 0.00 | 0 0.00 | 0 0.00 | 8 0.02 | 9 0.02 | 13 0.03 |
| マイコプラズマ肺炎 | 1 0.07 | 5 0.33 | 3 0.20 | 4 0.27 | 2 0.13 | 3 0.20 | 0 0.00 | 3 0.20 | 368 0.79 | 362 0.79 | 344 0.74 |
| クラミジア肺炎 | 0 0.00 | 1 0.07 | 0 0.00 | 0 0.00 | 0 0.00 | 0 0.00 | 0 0.00 | 1 0.07 | 14 0.03 | 12 0.03 | 9 0.02 |

※ 上段:患者数、下段:定点一医療機関当たりの患者報告数

【1類~5類感染症(全数把握)の報告】

| 報告期間 | 7週前 | 6週前 | 5週前 | 4週前 | 3週前 | 2週前 | 1週前 | 今週 |
|----------|-----|-----|-----|-----|-----|-----|-----|----|
| 麻しん | 0 | 0 | 0 | 0 | 0 | 0 | 0 | 0 |
| 風しん | 0 | 0 | 0 | 0 | 0 | 0 | 0 | 0 |
| 麻しん累計:0件 | | | | | | | | |

ありませんでした。

【全国より一定点当たり2倍以上(3週連続)多い感染症】

咽頭結膜熱
ヘルパンギーナ
流行性角結膜炎

【大きな流行が発生又は継続しつつある地域(保健所)】

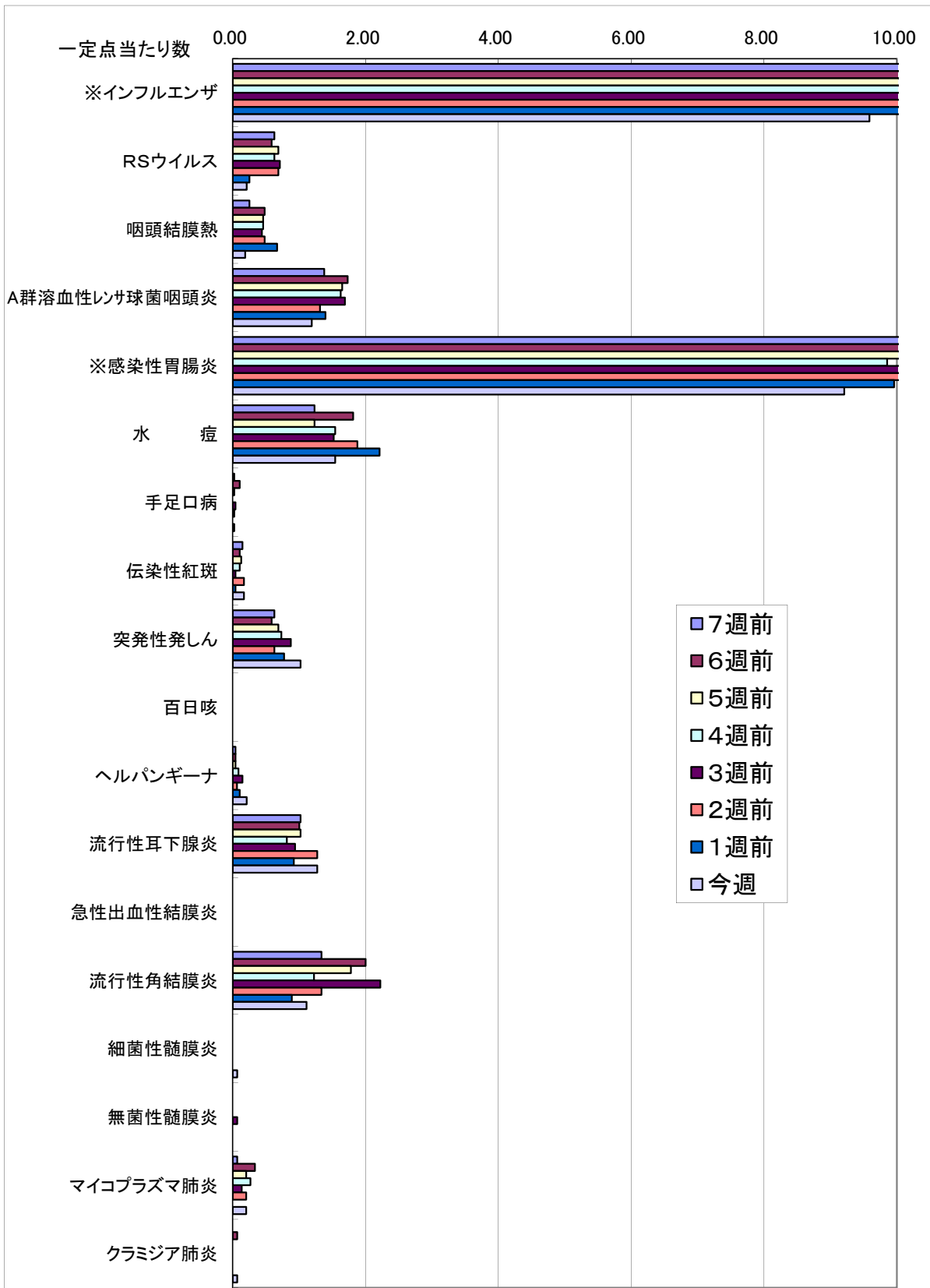
インフルエンザ :山鹿、菊池、人吉、有明
感染性胃腸炎 :山鹿
流行性耳下腺炎:水俣

【特記事項】

インフルエンザウイルス検出状況(PCR検査結果:第1週からの累計)

○季節性 H1pdm:0件、H1:0件、H3:97件、B:12件
感染性胃腸炎病原体検出状況(第13週までに判明した分。)
○ノロウイルス:20件、サポウイルス:7件、ロタウイルス:10件、
アストロウイルス:4件、アデノウイルス:7件、その他:0件

一定点当たり週別発生状況の推移

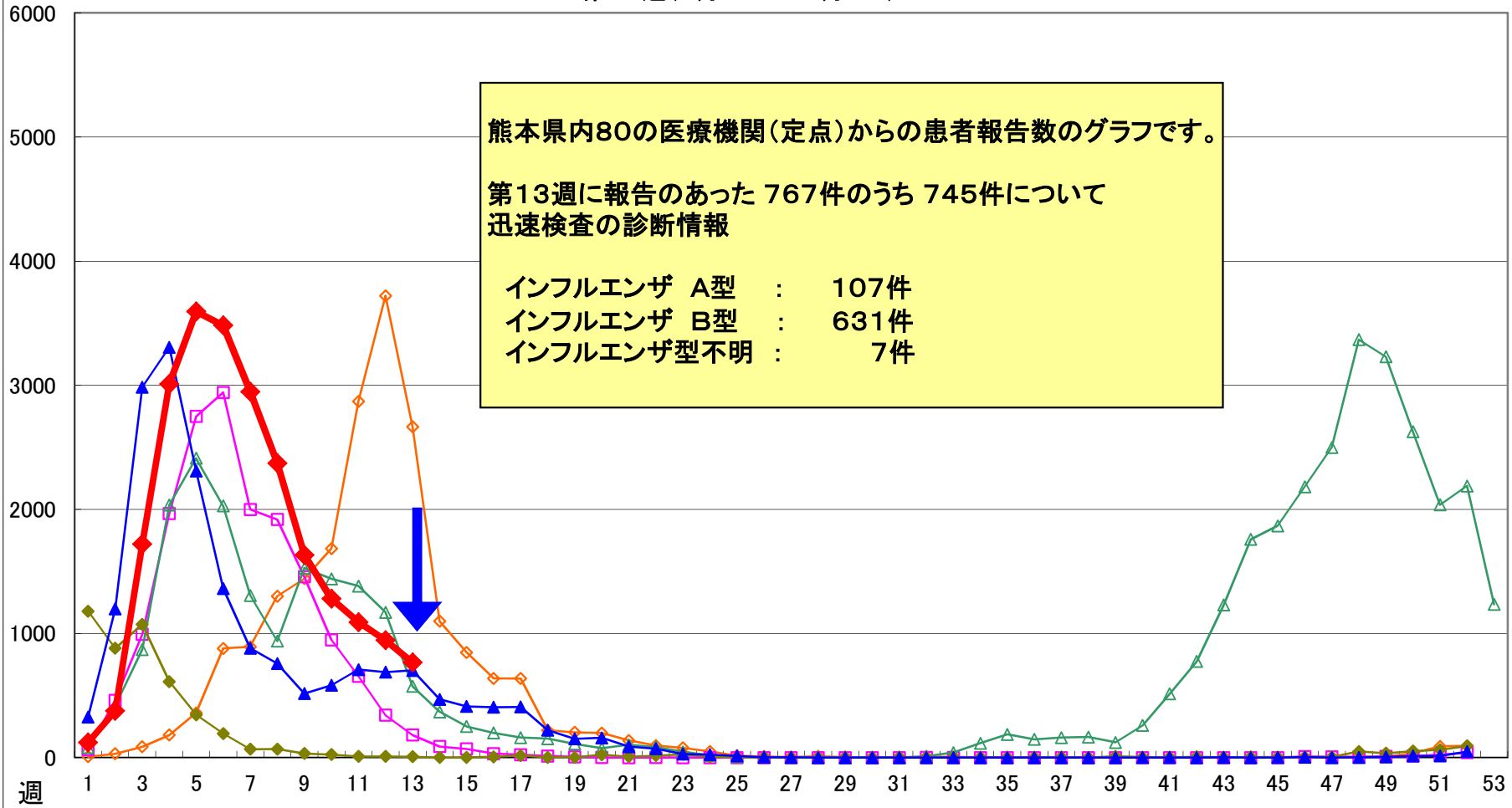
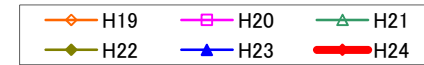


※一定点当たりの数値が10.00を超えた場合の推移は前の表で確認してください。

件数

インフルエンザ

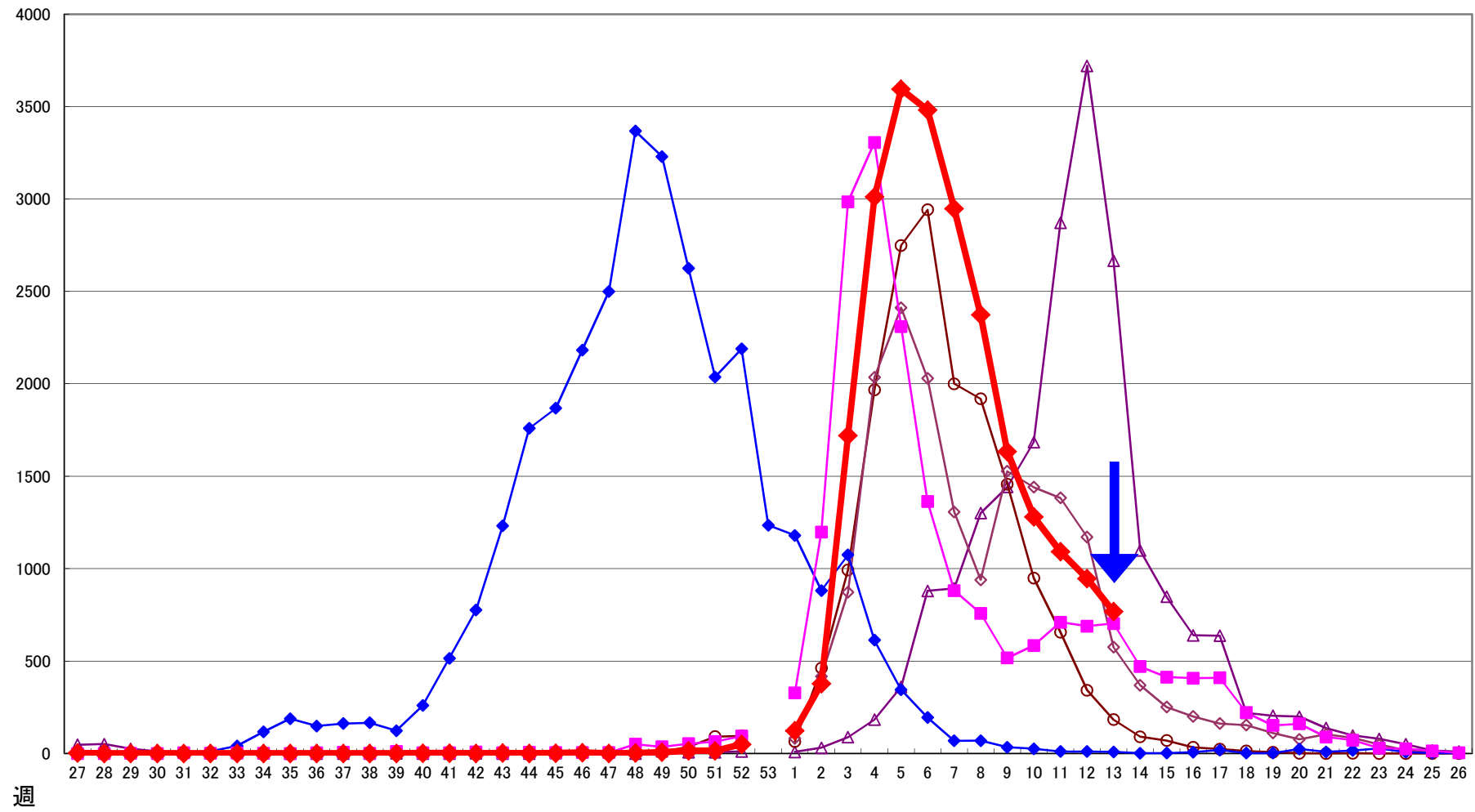
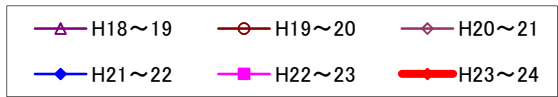
第13週(3月26日~4月1日)



インフルエンザ

第13週(3月26日~4月1日)

件



保健所別発生状況（インフルエンザ・小児科・眼科・基幹定点）

13週

| | 保健所名 | インフルエンザ | RSウイルス感染症 | 咽頭結膜熱 | A群溶連菌咽頭炎 | 感染性胃腸炎 | 水痘 | 手足口病 | 伝染性紅斑 | 突発性発疹 | 百日咳 | ヘルパンギーナ | 流行性耳下腺炎 | 急性出血性結膜炎 | 流行性角結膜炎 | 細菌性髄膜炎 | 無菌性髄膜炎 | マイコプラズマ肺炎 | クラミジア肺炎 |
|----|--------|---------|-----------|-------|----------|--------|----|------|-------|-------|-----|---------|---------|----------|---------|--------|--------|-----------|---------|
| 1 | 熊本市保健所 | 179 | 2 | 4 | 29 | 142 | 37 | 1 | 5 | 16 | 0 | 3 | 13 | | 9 | | | 1 | 1 |
| 2 | 山鹿保健所 | 61 | 0 | 0 | 0 | 40 | 1 | 0 | 0 | 1 | 0 | 0 | 0 | | | | | | |
| 3 | 菊池保健所 | 132 | 3 | 3 | 7 | 57 | 15 | 0 | 0 | 7 | 0 | 0 | 4 | | | | | | |
| 4 | 阿蘇保健所 | 15 | 0 | 0 | 2 | 4 | 0 | 0 | 0 | 0 | 0 | 0 | 0 | | | | | | |
| 5 | 御船保健所 | 7 | 0 | 0 | 0 | 5 | 0 | 0 | 1 | 0 | 0 | 0 | 0 | | | | | | |
| 6 | 八代保健所 | 45 | 1 | 0 | 3 | 31 | 0 | 0 | 2 | 1 | 0 | 0 | 1 | | | | | | |
| 7 | 水俣保健所 | 32 | 0 | 0 | 2 | 5 | 10 | 0 | 0 | 4 | 0 | 0 | 17 | | | | | | |
| 8 | 人吉保健所 | 109 | 3 | 0 | 7 | 22 | 0 | 0 | 0 | 3 | 0 | 0 | 0 | | | | | 1 | |
| 9 | 有明保健所 | 94 | 0 | 2 | 2 | 75 | 5 | 0 | 0 | 10 | 0 | 0 | 3 | | 1 | 1 | | 1 | |
| 10 | 宇城保健所 | 62 | 0 | 0 | 0 | 34 | 3 | 0 | 0 | 2 | 0 | 0 | 6 | | | | | | |
| 11 | 天草保健所 | 31 | 1 | 0 | 5 | 27 | 3 | 0 | 0 | 5 | 0 | 7 | 17 | | | | | | |
| | 計 | 767 | 10 | 9 | 57 | 442 | 74 | 1 | 8 | 49 | 0 | 10 | 61 | 0 | 10 | 1 | 0 | 3 | 1 |

保健所別一定点当り患者報告数

| | 保健所名 | インフルエンザ | RSウイルス感染症 | 咽頭結膜熱 | A群溶連菌咽頭炎 | 感染性胃腸炎 | 水痘 | 手足口病 | 伝染性紅斑 | 突発性発疹 | 百日咳 | ヘルパンギーナ | 流行性耳下腺炎 | 急性出血性結膜炎 | 流行性角結膜炎 | 細菌性髄膜炎 | 無菌性髄膜炎 | マイコプラズマ肺炎 | クラミジア肺炎 |
|----|--------|---------|-----------|-------|----------|--------|------|------|-------|-------|------|---------|---------|----------|---------|--------|--------|-----------|---------|
| 1 | 熊本市保健所 | 7.16 | 0.13 | 0.25 | 1.81 | 8.88 | 2.31 | 0.06 | 0.31 | 1.00 | 0.00 | 0.19 | 0.81 | 0.00 | 2.25 | 0.00 | 0.00 | 0.20 | 0.20 |
| 2 | 山鹿保健所 | 20.33 | 0.00 | 0.00 | 0.00 | 20.00 | 0.50 | 0.00 | 0.00 | 0.50 | 0.00 | 0.00 | 0.00 | * | * | 0.00 | 0.00 | 0.00 | 0.00 |
| 3 | 菊池保健所 | 18.86 | 0.75 | 0.75 | 1.75 | 14.25 | 3.75 | 0.00 | 0.00 | 1.75 | 0.00 | 0.00 | 1.00 | 0.00 | 0.00 | 0.00 | 0.00 | 0.00 | 0.00 |
| 4 | 阿蘇保健所 | 3.75 | 0.00 | 0.00 | 1.00 | 2.00 | 0.00 | 0.00 | 0.00 | 0.00 | 0.00 | 0.00 | 0.00 | * | * | 0.00 | 0.00 | 0.00 | 0.00 |
| 5 | 御船保健所 | 1.40 | 0.00 | 0.00 | 0.00 | 1.67 | 0.00 | 0.00 | 0.33 | 0.00 | 0.00 | 0.00 | 0.00 | * | * | 0.00 | 0.00 | 0.00 | 0.00 |
| 6 | 八代保健所 | 6.43 | 0.25 | 0.00 | 0.75 | 7.75 | 0.00 | 0.00 | 0.50 | 0.25 | 0.00 | 0.00 | 0.25 | 0.00 | 0.00 | 0.00 | 0.00 | 0.00 | 0.00 |
| 7 | 水俣保健所 | 10.67 | 0.00 | 0.00 | 1.00 | 2.50 | 5.00 | 0.00 | 0.00 | 2.00 | 0.00 | 0.00 | 8.50 | * | * | 0.00 | 0.00 | 0.00 | 0.00 |
| 8 | 人吉保健所 | 21.80 | 1.00 | 0.00 | 2.33 | 7.33 | 0.00 | 0.00 | 0.00 | 1.00 | 0.00 | 0.00 | 0.00 | * | * | 0.00 | 0.00 | 1.00 | 0.00 |
| 9 | 有明保健所 | 11.75 | 0.00 | 0.40 | 0.40 | 15.00 | 1.00 | 0.00 | 0.00 | 2.00 | 0.00 | 0.00 | 0.60 | 0.00 | 1.00 | 1.00 | 0.00 | 1.00 | 0.00 |
| 10 | 宇城保健所 | 10.33 | 0.00 | 0.00 | 0.00 | 11.33 | 1.00 | 0.00 | 0.00 | 0.67 | 0.00 | 0.00 | 2.00 | 0.00 | 0.00 | 0.00 | 0.00 | 0.00 | 0.00 |
| 11 | 天草保健所 | 4.43 | 0.25 | 0.00 | 1.25 | 6.75 | 0.75 | 0.00 | 0.00 | 1.25 | 0.00 | 1.75 | 4.25 | 0.00 | 0.00 | 0.00 | 0.00 | 0.00 | 0.00 |
| | 平均 | 9.59 | 0.21 | 0.19 | 1.19 | 9.21 | 1.54 | 0.02 | 0.17 | 1.02 | 0.00 | 0.21 | 1.27 | 0.00 | 1.11 | 0.07 | 0.00 | 0.20 | 0.07 |

