

熊本県感染症情報(第24週)

県内165観測医の患者数(6月11日～6月17日)

	今週	前週		今週	前週
インフルエンザ	60	107	百日咳	0	0
RSウイルス感染症	0	1	ヘルパンギーナ	135	91
咽頭結膜熱	29	18	流行性耳下腺炎 (おたふくかぜ)	32	31
A群溶血性連鎖球菌 咽頭炎	102	83	急性出血性結膜炎	0	0
感染性胃腸炎	411	468	流行性角結膜炎 (はやり目)	16	11
水痘	43	51	細菌性髄膜炎	0	1
手足口病	17	11	無菌性髄膜炎	0	0
伝染性紅斑 (りんご病)	2	1	マイコプラズマ肺炎	2	4
突発性発しん	44	42	クラミジア肺炎	0	0

感染性胃腸炎、ヘルパンギーナ、A群溶血性連鎖球菌咽頭炎の報告が多い。

感染性胃腸炎は、報告数 411件(前週報告数 468件)と減少した。地区別では、山鹿、有明、菊池に多く報告がみられる。年齢別では、1歳の69件を最多に幅広い年齢層から報告されている。

ヘルパンギーナは、報告数 135件(前週報告数 91件)と増加した。地区別では、人吉、菊池、天草に多く報告がみられる。年齢別では、1歳の51件を最多に主に8歳以下からの報告である。

A群溶血性連鎖球菌咽頭炎は、報告数 102件(前週報告数 83件)と増加した。地区別では、人吉、有明、熊本に多く報告がみられる。年齢別では、4歳及び8歳の16件を最多に幅広い年齢層から報告されている。

【ヘルパンギーナの報告が増えています。】

今週のヘルパンギーナの報告数は135件で、前週の約1.5倍の数になりました。一定点あたりの患者報告数は2.81でした。特に人吉地域では、一定点あたりの報告数が警報基準値(6.00)を越えている地域は、人吉(10.67)、菊池(9.00)の2地域に増えました。

ヘルパンギーナは、夏に流行する小児の急性ウイルス感染症で、いわゆる夏かぜの代表的疾患です。発熱と、のどにできる水泡性発疹が特徴で、急な発熱で発症します。2～4日ほどで熱はさがり、その後発疹も消失し、ほとんどの場合経過は良好ですが、まれに髄膜炎や心筋炎を起こすことがあります。特に、ぐったりしている、強い頭痛・嘔吐を伴う発熱が2日以上続く、などが見られた場合は医療機関を受診するようにして下さい。

ウイルスは、患者の鼻水や唾液、便などに存在し、回復しても数週間は、便中にウイルスが排泄されます。一般的な予防は手洗いをしっかりとすること、排泄物を適切に処理することです。外出後、食事の前やトイレの後は、流水と石けんで十分に手を洗い、タオルの共用はしないようにしましょう。

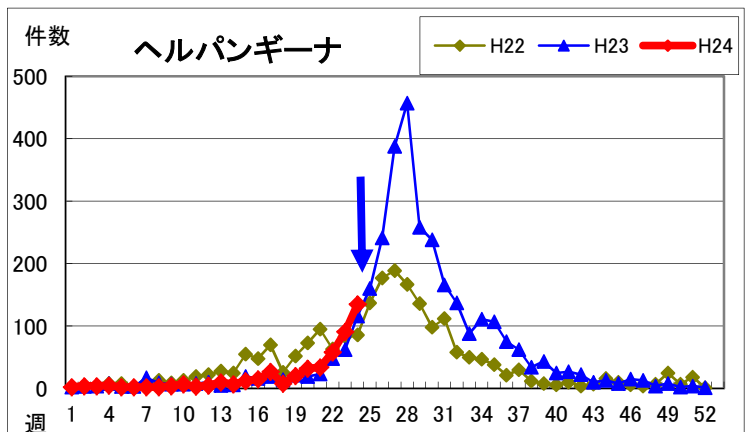
保育園等小児の施設では、特に注意して感染予防に努めてください。

【インフルエンザについて】

インフルエンザの一定点あたりの患者報告数が、1.00(流行入りの目安とされる値)を下回りました。そこで今回、今シーズンの流行状況を振り返ってみました。

※()内は一定点あたりの患者報告数

- ・流行入り 第1週(1.54) 1/2～8
 - ・注意報(10.00)越え 第3週(21.50) 1/16～22
 - ・警報(30.00)越え 第4週(37.64) 1/23～29
- 警報レベルは12週続き、最も報告数が多かったのは第5週(44.93)でした。



熊本県感染症情報(第24週)

報告期間	7週前	6週前	5週前	4週前	3週前	2週前	1週前	今週	全国3週前	全国2週前	全国1週前
	4/23~ 4/29	4/30~ 5/6	5/7~ 5/13	5/14~ 5/20	5/21~ 5/27	5/28~ 6/3	6/4~ 6/10	6/11~ 6/17	5/21~ 5/27	5/28~ 6/3	6/4~ 6/10
インフルエンザ	661 8.26	267 3.34	175 2.19	133 1.66	142 1.78	116 1.45	107 1.34	60 0.75	2,236 0.46	1,529 0.31	1,034 0.21
RSウイルス感染症	3 0.06	2 0.04	1 0.02	0 0.00	0 0.00	3 0.06	1 0.02	0 0.00	394 0.13	381 0.12	325 0.1
咽頭結膜熱	24 0.50	16 0.33	21 0.44	23 0.48	22 0.46	20 0.42	18 0.38	29 0.60	1,446 0.46	1,550 0.49	1,637 0.52
A群溶血性連鎖球菌 咽頭炎	90 1.88	43 0.90	65 1.35	84 1.75	89 1.85	84 1.75	83 1.73	102 2.13	8,522 2.7	8,958 2.84	8,174 2.59
感染性胃腸炎	576 12.00	284 5.92	373 7.77	430 8.96	385 8.02	449 9.35	468 9.75	411 8.56	28,826 9.15	28,682 9.09	25,192 8
水痘	75 1.56	63 1.31	115 2.40	55 1.15	53 1.10	68 1.42	51 1.06	43 0.90	4,560 1.45	4,476 1.42	4,679 1.49
手足口病	8 0.17	1 0.02	4 0.08	7 0.15	4 0.08	5 0.10	11 0.23	17 0.35	563 0.18	652 0.21	811 0.26
伝染性紅斑	8 0.17	2 0.04	10 0.21	2 0.04	4 0.08	4 0.08	1 0.02	2 0.04	479 0.15	552 0.18	579 0.18
突発性発しん	43 0.90	28 0.58	51 1.06	59 1.23	48 1.00	54 1.13	42 0.88	44 0.92	1,980 0.63	2,170 0.69	2,102 0.67
百日咳	0 0.00	0 0.00	0 0.00	0 0.00	0 0.00	0 0.00	0 0.00	0 0.00	117 0.04	146 0.05	130 0.04
ヘルパンギーナ	27 0.56	8 0.17	20 0.42	32 0.67	34 0.71	58 1.21	91 1.90	135 2.81	702 0.22	1,135 0.36	1,705 0.54
流行性耳下腺炎	44 0.92	37 0.77	54 1.13	34 0.71	41 0.85	56 1.17	31 0.65	32 0.67	1,291 0.41	1,616 0.51	1,485 0.47
急性出血性結膜炎	0 0.00	0 0.00	0 0.00	0 0.00	0 0.00	0 0.00	0 0.00	0 0.00	11 0.02	14 0.02	10 0.01
流行性角結膜炎	12 1.33	16 1.78	12 1.33	9 1.00	5 0.56	16 1.78	11 1.22	16 1.78	380 0.56	395 0.58	419 0.62
細菌性髄膜炎	1 0.07	0 0.00	0 0.00	0 0.00	0 0.00	0 0.00	1 0.07	0 0.00	15 0.03	12 0.03	13 0.03
無菌性髄膜炎	1 0.07	0 0.00	1 0.07	0 0.00	0 0.00	1 0.07	0 0.00	0 0.00	17 0.04	12 0.03	13 0.03
マイコプラズマ肺炎	2 0.13	3 0.20	2 0.13	1 0.07	7 0.47	4 0.27	4 0.27	2 0.13	442 0.95	386 0.83	408 0.88
クラミジア肺炎	0 0.00	0 0.00	0 0.00	0 0.00	0 0.00	0 0.00	0 0.00	0 0.00	13 0.03	19 0.04	25 0.05

※ 上段:患者数、下段:定点一医療機関当たりの患者報告数

【1類~5類感染症(全数把握)の報告】

報告期間	7週前	6週前	5週前	4週前	3週前	2週前	1週前	今週
麻しん	0	0	0	0	0	0	0	0
風しん	0	0	0	0	1	1	0	0
麻しん累計:0件								

5類感染症:後天性免疫不全症候群:2件

【全国より一定点当たり2倍以上(3週連続)多い感染症】

インフルエンザ
ヘルパンギーナ

【大きな流行が発生又は継続しつつある地域(保健所)】

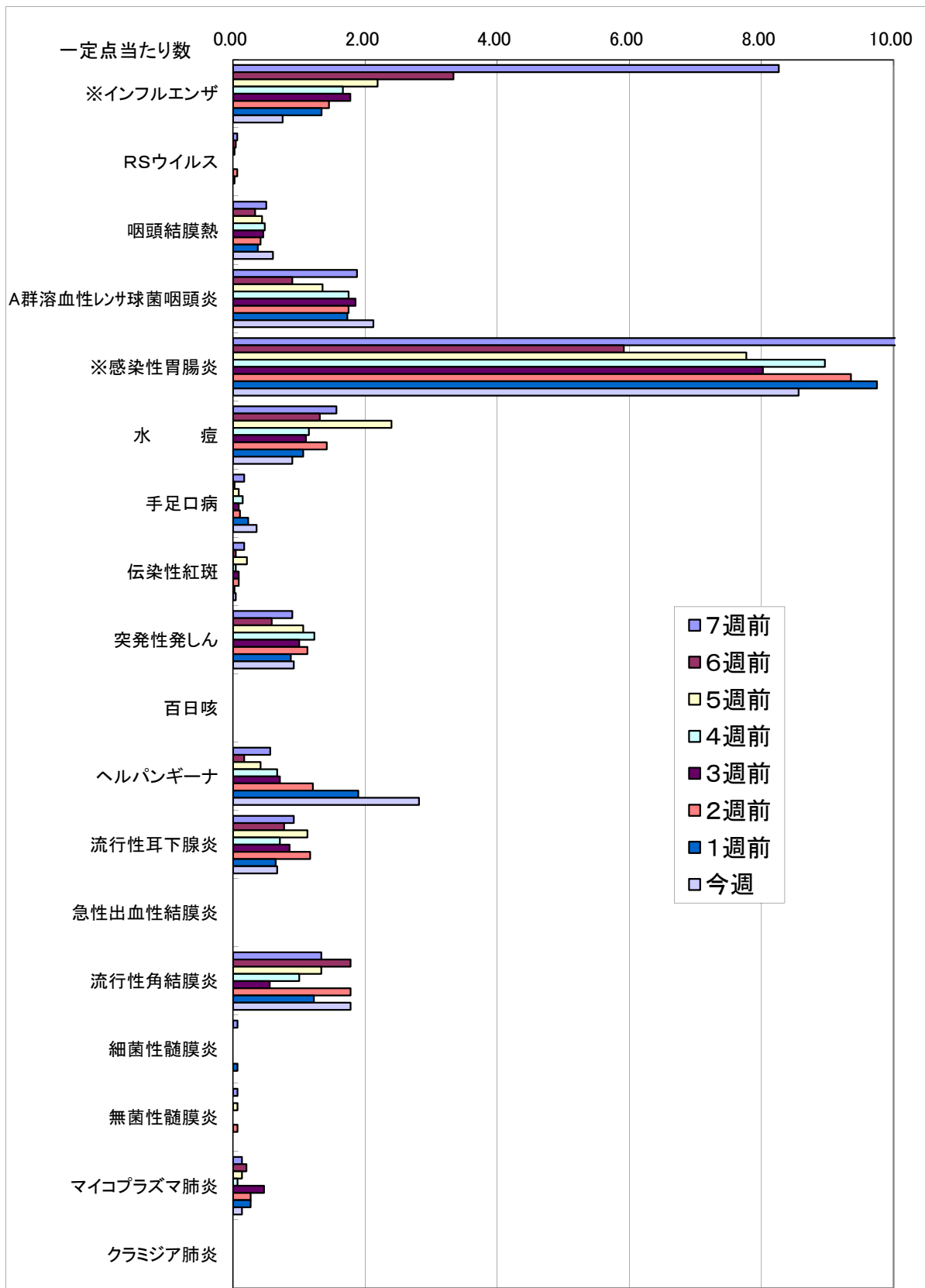
咽頭結膜熱 :菊池
感染性胃腸炎 :山鹿
ヘルパンギーナ :菊池、人吉

【特記事項】

インフルエンザウイルス検出状況(PCR検査結果:第1週からの累計)

○季節性 H1pdm:0件、H1:0件、H3:98件、B:18件
感染性胃腸炎病原体検出状況(第24週までに判明した分。)
 ○ノロウイルス:22件、サポウイルス:14件、ロタウイルス:14件、
 アストロウイルス:8件、アデノウイルス:9件、その他:1件

一定点当たり週別発生状況の推移

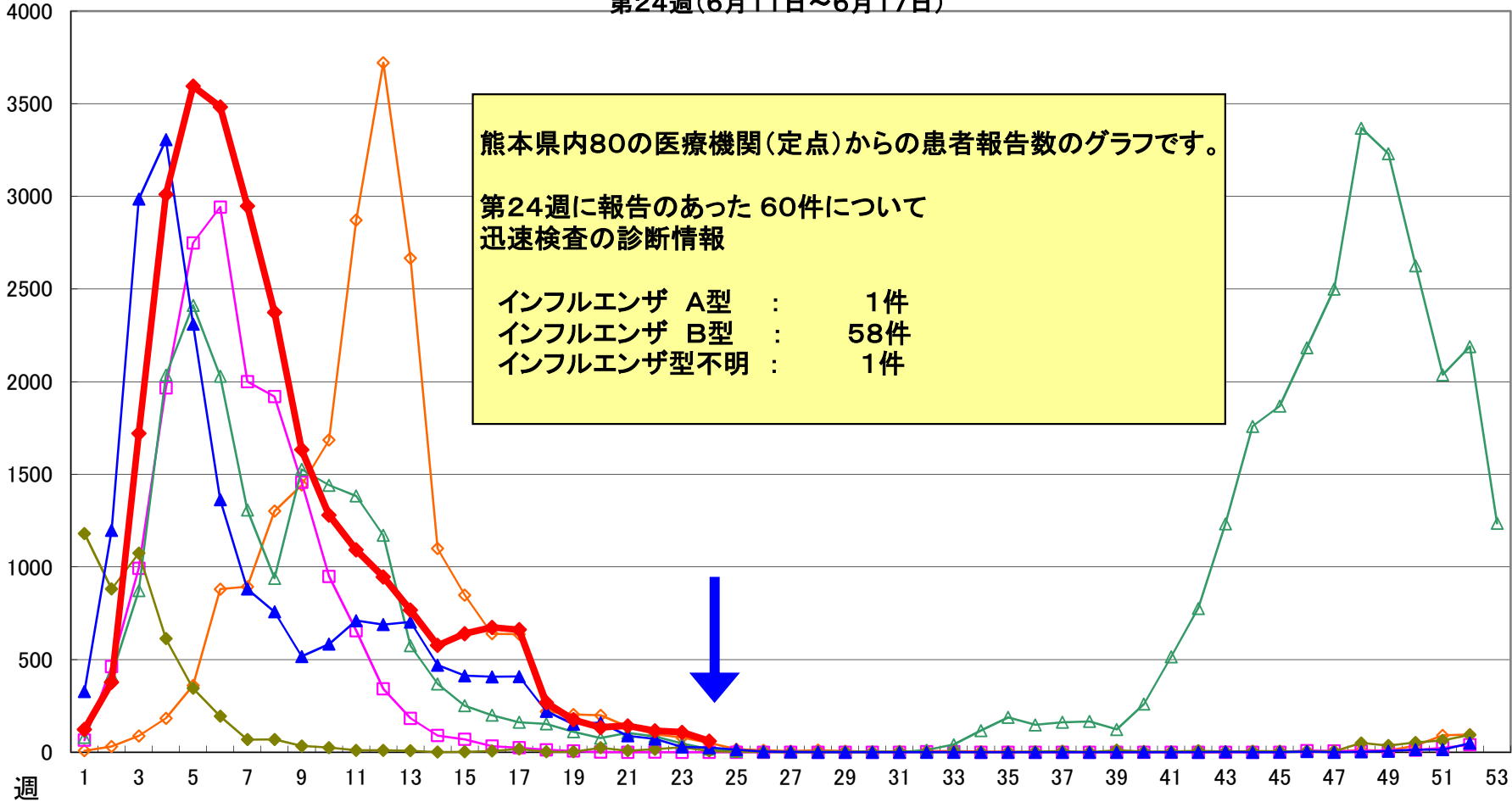
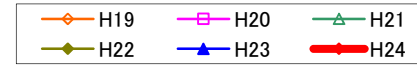


※一定点当たりの数値が10.00を超えた場合の推移は前の表で確認してください。

件数

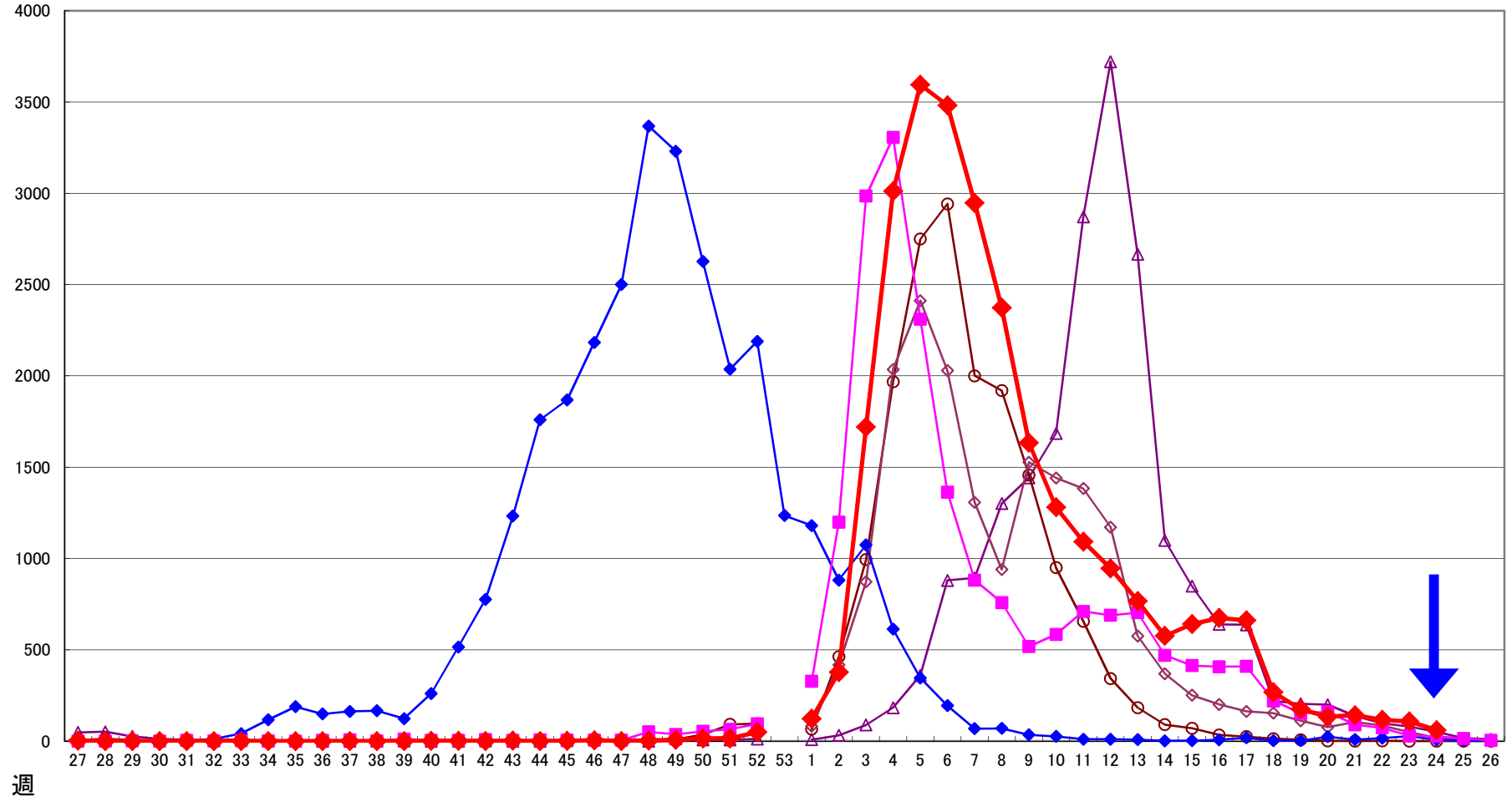
インフルエンザ

第24週(6月11日~6月17日)



インフルエンザ

件



保健所別発生状況（インフルエンザ・小児科・眼科・基幹定点）

24週

	保健所名	インフルエンザ	RSウイルス感染症	咽頭結膜熱	A群溶連菌咽頭炎	感染性胃腸炎	水痘	手足口病	伝染性紅斑	突発性発疹	百日咳	ヘルパンギーナ	流行性耳下腺炎	急性出血性結膜炎	流行性角結膜炎	細菌性髄膜炎	無菌性髄膜炎	マイコプラズマ肺炎	クラミジア肺炎
1	熊本市保健所	16		13	52	115	17	1	1	13		17	8		15			2	
2	山鹿保健所					46	1			1		2		*	*				
3	菊池保健所	15		8	5	54	7	8		4		36	3						
4	阿蘇保健所				2	12								*	*				
5	御船保健所					3								*	*				
6	八代保健所	15		1	4	24	12	3		1		3							
7	水俣保健所	6		2		14			1	4			1	*	*				
8	人吉保健所				12	29	1	1		3		32		*	*				
9	有明保健所			3	17	70	4	3		6		14	3						
10	宇城保健所	1		1	3	20	1			5		13	5		1				
11	天草保健所	7		1	7	24		1		7		18	12						
	計	60	0	29	102	411	43	17	2	44	0	135	32	0	16	0	0	2	0

保健所別一定点当り患者報告数

	保健所名	インフルエンザ	RSウイルス感染症	咽頭結膜熱	A群溶連菌咽頭炎	感染性胃腸炎	水痘	手足口病	伝染性紅斑	突発性発疹	百日咳	ヘルパンギーナ	流行性耳下腺炎	急性出血性結膜炎	流行性角結膜炎	細菌性髄膜炎	無菌性髄膜炎	マイコプラズマ肺炎	クラミジア肺炎
1	熊本市保健所	0.64	0.00	0.81	3.25	7.19	1.06	0.06	0.06	0.81	0.00	1.06	0.50	0.00	3.75	0.00	0.00	0.40	0.00
2	山鹿保健所	0.00	0.00	0.00	0.00	23.00	0.50	0.00	0.00	0.50	0.00	1.00	0.00	*	*	0.00	0.00	0.00	0.00
3	菊池保健所	2.14	0.00	2.00	1.25	13.50	1.75	2.00	0.00	1.00	0.00	9.00	0.75	0.00	0.00	0.00	0.00	0.00	0.00
4	阿蘇保健所	0.00	0.00	0.00	1.00	6.00	0.00	0.00	0.00	0.00	0.00	0.00	0.00	*	*	0.00	0.00	0.00	0.00
5	御船保健所	0.00	0.00	0.00	0.00	1.00	0.00	0.00	0.00	0.00	0.00	0.00	0.00	*	*	0.00	0.00	0.00	0.00
6	八代保健所	2.14	0.00	0.25	1.00	6.00	3.00	0.75	0.00	0.25	0.00	0.75	0.00	0.00	0.00	0.00	0.00	0.00	0.00
7	水俣保健所	2.00	0.00	1.00	0.00	7.00	0.00	0.00	0.50	2.00	0.00	0.00	0.50	*	*	0.00	0.00	0.00	0.00
8	人吉保健所	0.00	0.00	0.00	4.00	9.67	0.33	0.33	0.00	1.00	0.00	10.67	0.00	*	*	0.00	0.00	0.00	0.00
9	有明保健所	0.00	0.00	0.60	3.40	14.00	0.80	0.60	0.00	1.20	0.00	2.80	0.60	0.00	0.00	0.00	0.00	0.00	0.00
10	宇城保健所	0.17	0.00	0.33	1.00	6.67	0.33	0.00	0.00	1.67	0.00	4.33	1.67	0.00	1.00	0.00	0.00	0.00	0.00
11	天草保健所	1.00	0.00	0.25	1.75	6.00	0.00	0.25	0.00	1.75	0.00	4.50	3.00	0.00	0.00	0.00	0.00	0.00	0.00
	平均	0.75	0.00	0.60	2.13	8.56	0.90	0.35	0.04	0.92	0.00	2.81	0.67	0.00	1.78	0.00	0.00	0.13	0.00

