

熊本県感染症情報(第13週)

県内170観測医の患者数(3月25日～3月31日)

| | 今週 | 前週 | | 今週 | 前週 |
|-------------------|-----|-----|---------------------|----|----|
| インフルエンザ | 569 | 734 | 百日咳 | 0 | 0 |
| RSウイルス感染症 | 17 | 11 | ヘルパンギーナ | 3 | 2 |
| 咽頭結膜熱 | 14 | 20 | 流行性耳下腺炎 (おたふくかぜ) | 6 | 5 |
| A群溶血性レンサ球菌 咽頭炎 | 66 | 69 | 急性出血性結膜炎 | 0 | 0 |
| 感染性胃腸炎 | 526 | 597 | 流行性角結膜炎 (はやり目) | 9 | 19 |
| 水痘 | 104 | 125 | 細菌性髄膜炎 | 0 | 0 |
| 手足口病 | 5 | 16 | 無菌性髄膜炎 | 1 | 0 |
| 伝染性紅斑 (りんご病) | 5 | 0 | マイコプラズマ肺炎 | 1 | 1 |
| 突発性発しん | 40 | 29 | クラミジア肺炎 | 0 | 0 |

インフルエンザ、感染性胃腸炎、水痘の報告が多い。

インフルエンザは、報告数 569件(前週報告数 734件)と減少した。地区別では、菊池、宇城、八代に多く報告がみられる。年齢別では、10～14歳の118件を最多に幅広い年齢層からの報告である。

感染性胃腸炎は、報告数 526件(前週報告数 597件)と減少した。地区別では、菊池、山鹿、有明に多く報告がみられる。年齢別では、1歳の89件を最多に幅広い年齢層からの報告である。

水痘は、報告数 104件(前週報告数 125件)と減少した。地区別では、水俣、人吉、八代に多く報告がみられる。年齢別では 1歳の 28件を最多に 主に6歳以下からの報告である。

【風しんの発生が続いています。予防接種を受けましょう。】

風しんは2～3週間の潜伏期を経て、発疹、発熱、リンパ節の腫れなどがみられますが、感染しても明らかな症状が出ない場合もあります。症状は、子どもでは比較的軽いですが、まれに脳炎などの合併症が起こることがあります。また、大人が感染すると症状が重くなることが多いと言われています。風しんの予防接種は、以前は女子中学生のみを対象に行われており、予防接種を受ける機会がなかった成人男性での発生が多くなっています。

県内では今週3件の報告がありました。今年の累計報告数は21件となり、そのうち18件が3月の報告です。患者の8割以上が20代～50代の男性で、地域は熊本、御船、八代、水俣、人吉と県南地域からの報告が多くなっています。これから、初夏にかけて流行期を迎えます。今後、さらに流行が拡大する可能性がありますので、今後の動向に注意してください。

●妊婦は注意！

妊娠初期に風しんにかかると、赤ちゃんの目や耳や心臓に障害をきたす可能性があります。(先天性風しん症候群)。

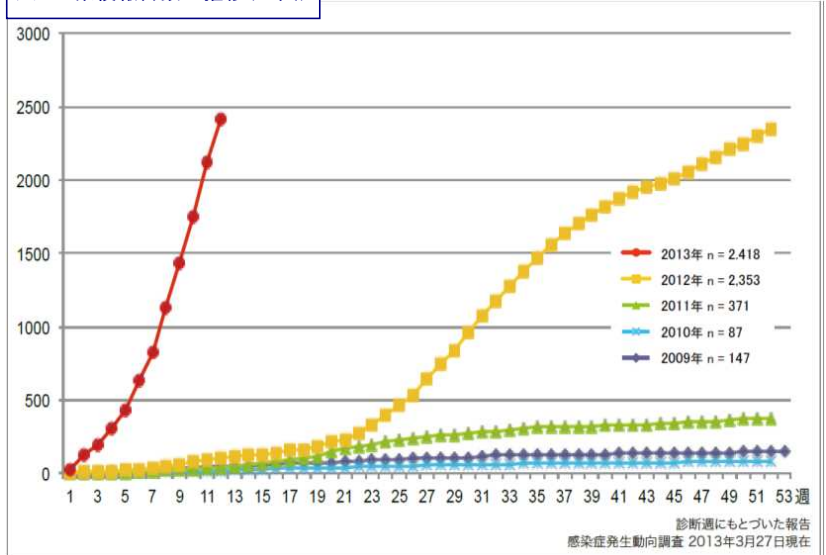
風しんにかかったら妊婦や、妊娠しているかもしれない人に近づかないようにしましょう。

●予防接種を受けましょう

定期予防接種の対象者は、必ず予防接種を受けましょう。また、妊婦の感染を防ぐために、妊娠希望者や妊娠の可能性の高い方、妊婦の夫や子どもさん等は、任意で予防接種を受けることを検討しましょう。(妊娠中は風しんの予防接種を受けることはできません。)

任意接種は、費用は自己負担となりますので、小児科や内科等の医療機関にお問い合わせ下さい。

風しん累積報告数の推移(全国)



熊本県感染症情報(第13週)

| 報告期間 | 7週前 | 6週前 | 5週前 | 4週前 | 3週前 | 2週前 | 1週前 | 今週 | 全国3週前 | 全国2週前 | 全国1週前 |
|-------------------|----------------|----------------|----------------|----------------|----------------|---------------|---------------|---------------|-----------------|-----------------|----------------|
| | 2/4~ 2/10 | 2/11~ 2/17 | 2/18~ 2/24 | 2/25~ 3/3 | 3/4~ 3/10 | 3/11~ 3/17 | 3/18~ 3/24 | 3/25~ 3/31 | 3/4~ 3/10 | 3/11~ 3/17 | 3/18~ 3/24 |
| インフルエンザ | 1,590 19.88 | 1,037 12.96 | 1,054 13.18 | 1,041 13.01 | 1,001 12.51 | 937 11.71 | 734 9.18 | 569 7.11 | 51,190 10.37 | 40,091 8.13 | 33,274 6.75 |
| RSウイルス感染症 | 43 0.86 | 27 0.54 | 35 0.70 | 28 0.56 | 22 0.44 | 19 0.38 | 11 0.22 | 17 0.34 | 1,081 0.34 | 1,023 0.33 | 814 0.26 |
| 咽頭結膜熱 | 33 0.66 | 25 0.50 | 21 0.42 | 18 0.36 | 20 0.40 | 22 0.44 | 20 0.40 | 14 0.28 | 1,000 0.32 | 991 0.32 | 956 0.3 |
| A群溶血性レンサ球菌 咽頭炎 | 109 2.18 | 80 1.60 | 89 1.78 | 112 2.24 | 122 2.44 | 101 2.02 | 69 1.38 | 66 1.32 | 7,453 2.37 | 7,183 2.28 | 6,139 1.95 |
| 感染性胃腸炎 | 836 16.72 | 696 13.92 | 814 16.28 | 840 16.80 | 802 16.04 | 807 16.14 | 597 11.94 | 526 10.52 | 32,737 10.39 | 32,009 10.18 | 27,709 8.81 |
| 水痘 | 104 2.08 | 94 1.88 | 107 2.14 | 109 2.18 | 121 2.42 | 90 1.80 | 125 2.50 | 104 2.08 | 3,864 1.23 | 3,392 1.08 | 3,654 1.16 |
| 手足口病 | 24 0.48 | 21 0.42 | 10 0.20 | 12 0.24 | 12 0.24 | 7 0.14 | 16 0.32 | 5 0.10 | 629 0.2 | 629 0.2 | 538 0.17 |
| 伝染性紅斑 | 1 0.02 | 1 0.02 | 2 0.04 | 7 0.14 | 1 0.02 | 0 0.00 | 0 0.00 | 5 0.10 | 169 0.05 | 165 0.05 | 178 0.06 |
| 突発性発しん | 27 0.54 | 40 0.80 | 29 0.58 | 29 0.58 | 38 0.76 | 41 0.82 | 29 0.58 | 40 0.80 | 1,514 0.48 | 1,584 0.5 | 1,536 0.49 |
| 百日咳 | 1 0.02 | 0 0.00 | 0 0.00 | 0 0.00 | 0 0.00 | 0 0.00 | 0 0.00 | 0 0.00 | 35 0.01 | 24 0.01 | 36 0.01 |
| ヘルパンギーナ | 2 0.04 | 4 0.08 | 1 0.02 | 1 0.02 | 1 0.02 | 3 0.06 | 2 0.04 | 3 0.06 | 73 0.02 | 70 0.02 | 74 0.02 |
| 流行性耳下腺炎 | 8 0.16 | 6 0.12 | 8 0.16 | 5 0.10 | 10 0.20 | 6 0.12 | 5 0.10 | 6 0.12 | 779 0.25 | 770 0.24 | 794 0.25 |
| 急性出血性結膜炎 | 0 0.00 | 0 0.00 | 0 0.00 | 0 0.00 | 0 0.00 | 0 0.00 | 0 0.00 | 0 0.00 | 20 0.03 | 17 0.03 | 25 0.04 |
| 流行性角結膜炎 | 16 1.78 | 9 1.00 | 15 1.67 | 15 1.67 | 13 1.44 | 16 1.78 | 19 2.11 | 9 1.00 | 326 0.48 | 290 0.43 | 306 0.45 |
| 細菌性髄膜炎 | 0 0.00 | 0 0.00 | 0 0.00 | 1 0.07 | 0 0.00 | 0 0.00 | 0 0.00 | 0 0.00 | 15 0.03 | 10 0.02 | 6 0.01 |
| 無菌性髄膜炎 | 0 0.00 | 0 0.00 | 1 0.07 | 0 0.00 | 0 0.00 | 1 0.07 | 0 0.00 | 1 0.07 | 6 0.01 | 10 0.02 | 10 0.02 |
| マイコプラズマ肺炎 | 2 0.13 | 1 0.07 | 2 0.13 | 1 0.07 | 1 0.07 | 3 0.20 | 1 0.07 | 1 0.07 | 231 0.50 | 248 0.53 | 270 0.58 |
| クラミジア肺炎 | 0 0.00 | 0 0.00 | 0 0.00 | 0 0.00 | 0 0.00 | 0 0.00 | 0 0.00 | 0 0.00 | 18 0.04 | 11 0.02 | 18 0.04 |

※ 上段:患者数、下段:定点一医療機関当たりの患者報告数

【1類～5類感染症(全数把握)の報告】

| 報告期間 | 7週前 | 6週前 | 5週前 | 4週前 | 3週前 | 2週前 | 1週前 | 今週 | |
|------|-----|-----|-----|-----|-----|-----|-----|----|---------|
| 麻疹 | 0 | 0 | 0 | 0 | 0 | 0 | 0 | 0 | 累計: 0件 |
| 風しん | 0 | 0 | 1 | 1 | 3 | 7 | 5 | 3 | 累計: 21件 |

4類感染症: E型肝炎: 1件

5類感染症: 風しん: 3件(人吉: 3件)

【全国より一定点当たり2倍以上(3週連続)多い感染症】

流行性角結膜炎

【大きな流行が発生又は継続しつつある地域(保健所)】

インフルエンザ : 菊池、宇城

感染性胃腸炎 : 有明、山鹿、菊池

【病原体検査情報】

※県保健環境科学研究所で病原体検査を実施した結果を記載しています。

季節性インフルエンザではどのウイルスタイプが主流かといった傾向を示しています。

○インフルエンザウイルス検出状況(PCR検査結果) ※2012/2013シーズン(9/3～)の累計

| 季節性 H1pdm (インフルエンザH1N1 2009) | H1 (ソ連型) | H3 (香港型) | B型 |
|---------------------------------|-------------|-------------|-----|
| 0件 | 0件 | 60件 | 16件 |

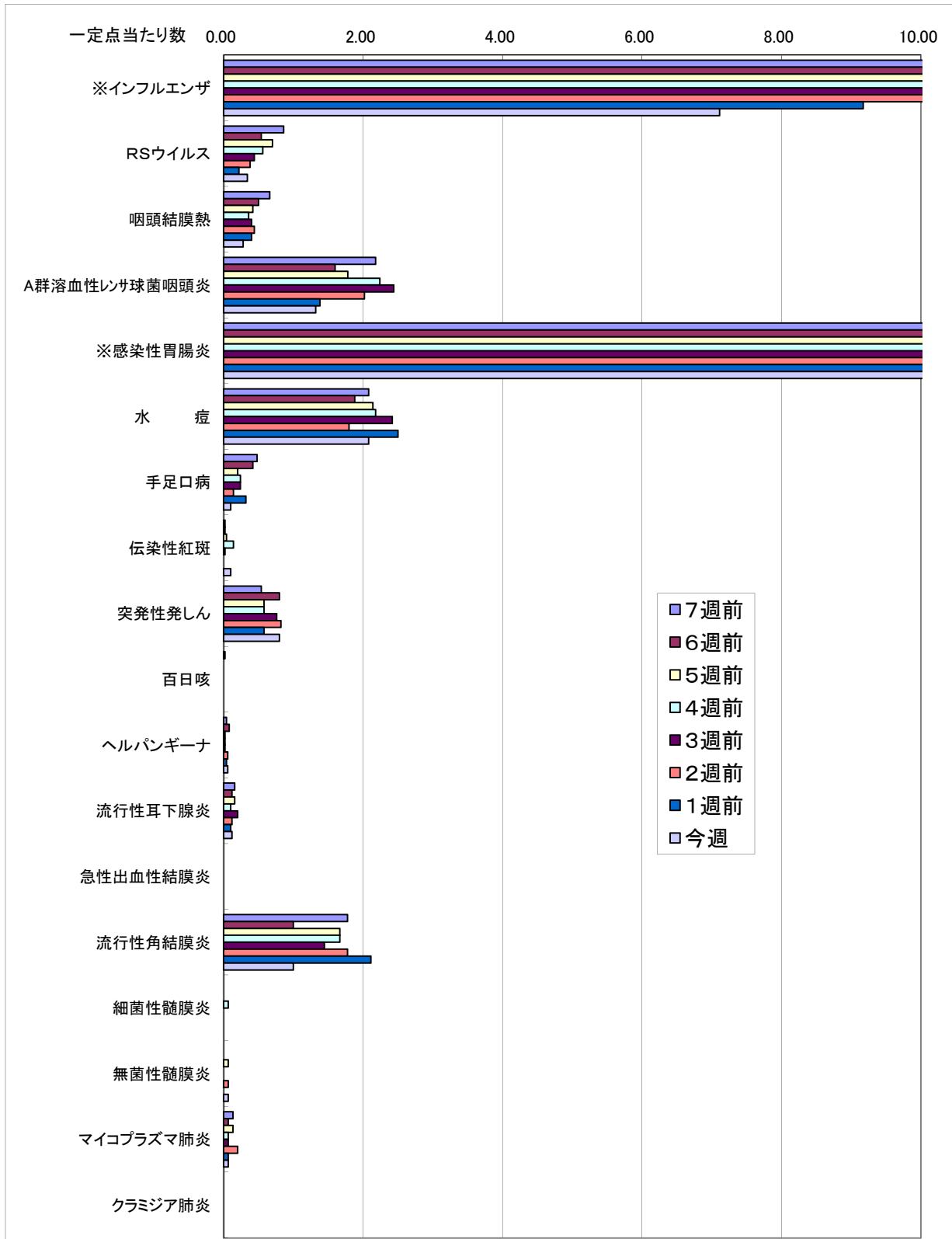
○呼吸器疾患病原体検出状況 ※第1週(H24.12/31～)からの累計

| ライノウイルス | RSウイルス | パラインフルエンザウイルス | ヒトメタニューモウイルス | コロナウイルス | エンテロウイルス |
|---------|--------|---------------|--------------|---------|----------|
| 14件 | 3件 | 2件 | 5件 | 5件 | 0件 |
| アデノウイルス | その他 | | | | |
| 2件 | 3件 | | | | |

○感染性胃腸炎病原体検出状況 ※第1週(H24.12/31～)からの累計

| ノロウイルス | サポウイルス | ロタウイルス | アストロウイルス | アデノウイルス | その他 |
|--------|--------|--------|----------|---------|-----|
| 10件 | 9件 | 7件 | 1件 | 3件 | 2件 |

一定点当たり週別発生状況の推移



※一定点当たりの数値が10.00を超えた場合の推移は前の表で確認してください。

件

インフルエンザ

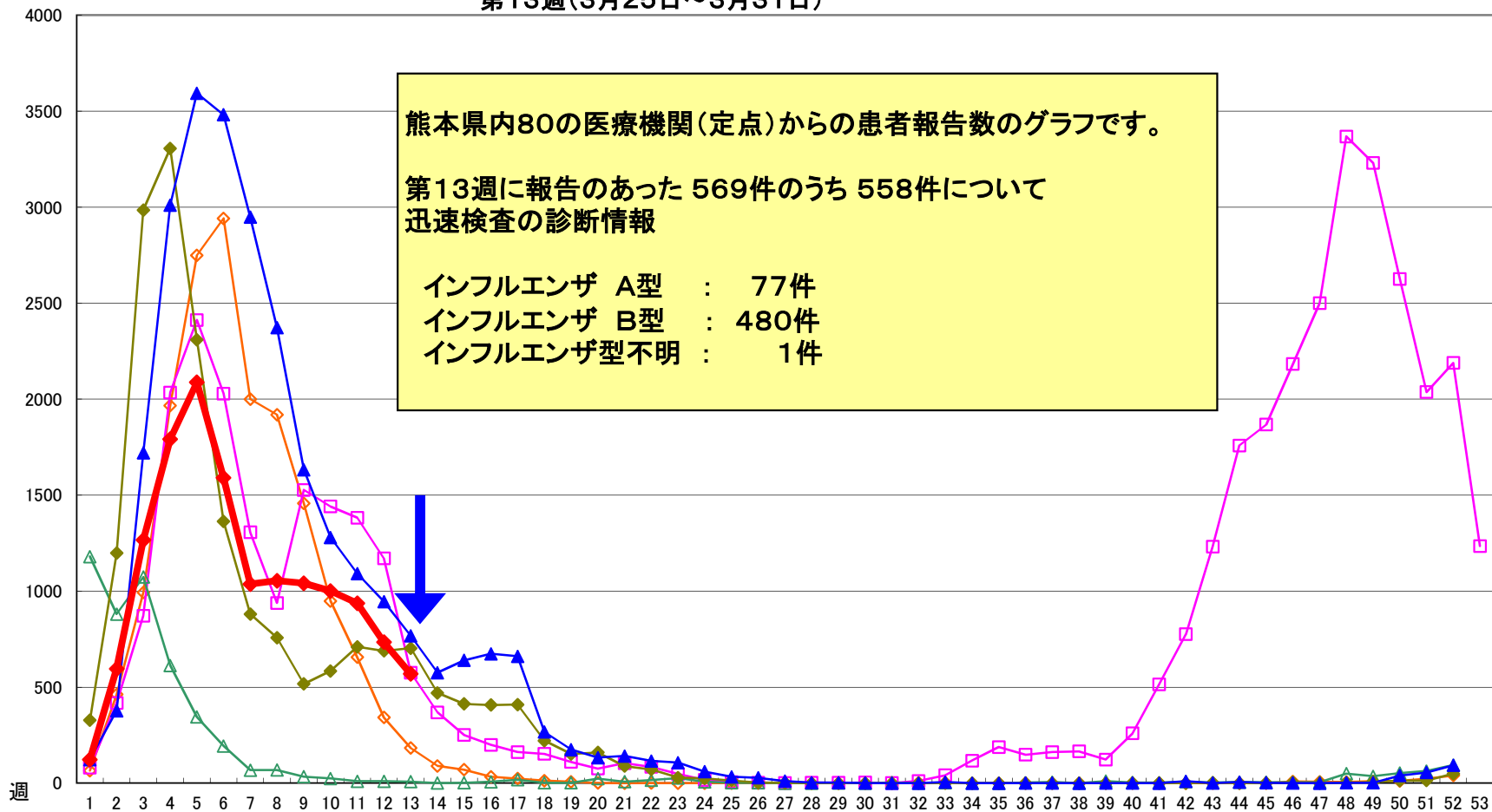


第13週(3月25日~3月31日)

熊本県内80の医療機関(定点)からの患者報告数のグラフです。

第13週に報告のあった569件のうち558件について
迅速検査の診断情報

インフルエンザ A型 : 77件
インフルエンザ B型 : 480件
インフルエンザ型不明 : 1件



インフルエンザ

第13週(3月25日~3月31日)

- H19~20 (orange triangle)
- H20~21 (pink circle)
- H21~22 (green diamond)
- H22~23 (purple diamond)
- H23~24 (blue square)
- H24~25 (red diamond)

件

4000

3500

3000

2500

2000

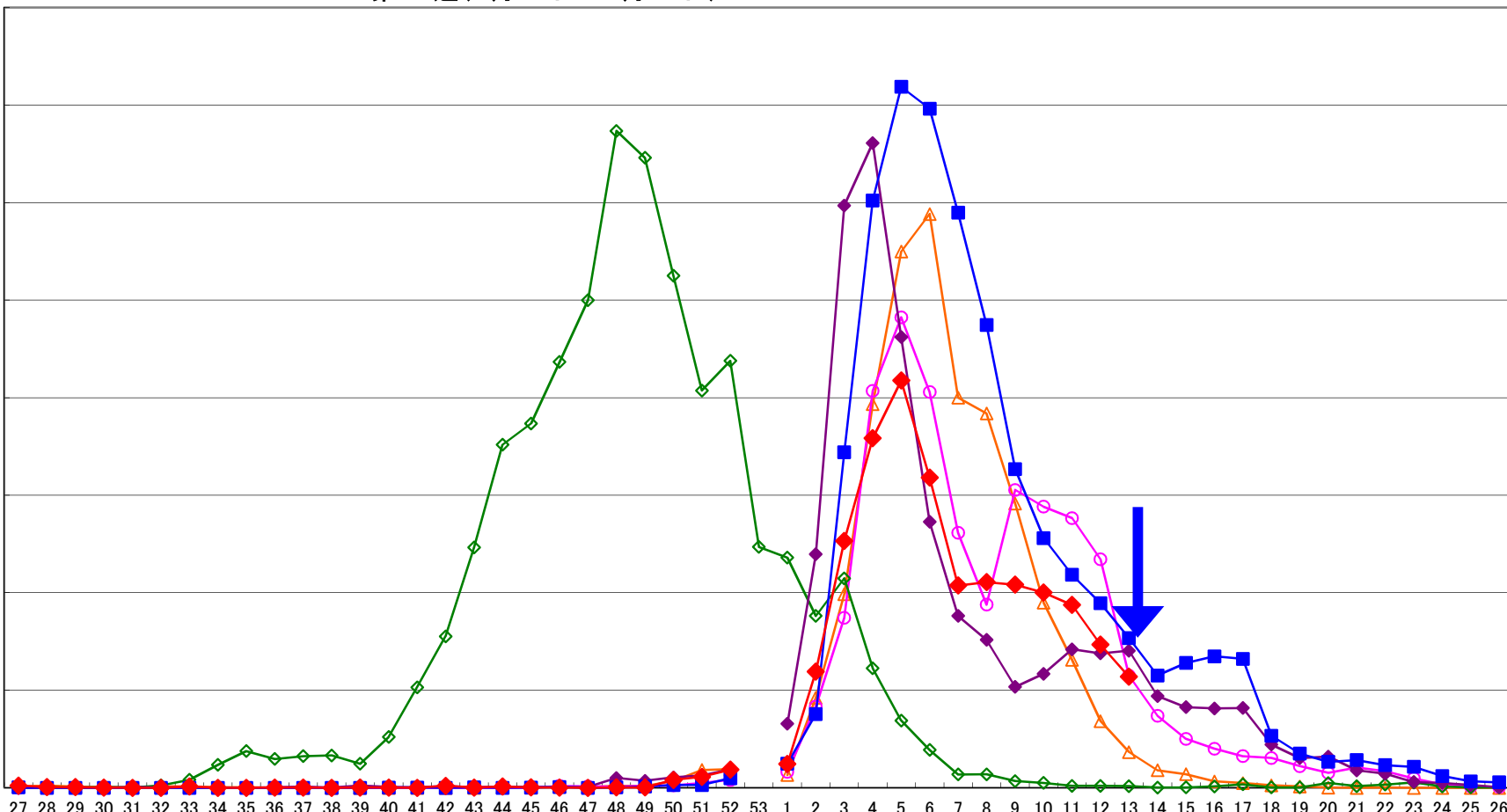
1500

1000

500

0

週



保健所別発生状況（インフルエンザ・小児科・眼科・基幹定点）

13週

| | 保健所名 | インフルエンザ | RSウイルス感染症 | 咽頭結膜熱 | A群溶血性レンサ球菌咽頭炎 | 感染性胃腸炎 | 水痘 | 手足口病 | 伝染性紅斑 | 突発性発疹 | 百日咳 | ヘルパンギーナ | 流行性耳下腺炎 | 急性出血性結膜炎 | 流行性角結膜炎 | 細菌性髄膜炎 | 無菌性髄膜炎 | マイコプラズマ肺炎 | クラミジア肺炎 |
|----|--------|---------|-----------|-------|---------------|--------|-----|------|-------|-------|-----|---------|---------|----------|---------|--------|--------|-----------|---------|
| 1 | 熊本市保健所 | 139 | 3 | 5 | 19 | 99 | 35 | 4 | | 19 | | 1 | | | 8 | | 1 | | |
| 2 | 山鹿保健所 | 15 | | | | 44 | 2 | | | 3 | | | | * | * | | | | |
| 3 | 菊池保健所 | 134 | 1 | 5 | 24 | 121 | 10 | 1 | 1 | 7 | | | 2 | | | | | | |
| 4 | 阿蘇保健所 | 7 | | | | 9 | | | | | | | | * | * | | | 1 | |
| 5 | 御船保健所 | 12 | | | | 7 | | | | | | | | * | * | | | | |
| 6 | 八代保健所 | 86 | 1 | 1 | 1 | 54 | 10 | | | | | | | | | | | | |
| 7 | 水俣保健所 | 5 | 2 | | 1 | 10 | 13 | | 1 | | | | | * | * | | | | |
| 8 | 人吉保健所 | 53 | 1 | | 1 | 20 | 15 | | 1 | 2 | | | | * | * | | | | |
| 9 | 有明保健所 | 21 | 6 | 1 | 2 | 97 | 9 | | | 1 | | | 1 | | 1 | | | | |
| 10 | 宇城保健所 | 76 | 2 | 2 | 6 | 45 | 5 | | | 5 | | 1 | 3 | * | * | | | | |
| 11 | 天草保健所 | 21 | 1 | | 12 | 20 | 5 | | 2 | 3 | | 1 | | | | | | | |
| | 計 | 569 | 17 | 14 | 66 | 526 | 104 | 5 | 5 | 40 | 0 | 3 | 6 | 0 | 9 | 0 | 1 | 1 | 0 |

保健所別一定点当り患者報告数

| | 保健所名 | インフルエンザ | RSウイルス感染症 | 咽頭結膜熱 | A群溶血性レンサ球菌咽頭炎 | 感染性胃腸炎 | 水痘 | 手足口病 | 伝染性紅斑 | 突発性発疹 | 百日咳 | ヘルパンギーナ | 流行性耳下腺炎 | 急性出血性結膜炎 | 流行性角結膜炎 | 細菌性髄膜炎 | 無菌性髄膜炎 | マイコプラズマ肺炎 | クラミジア肺炎 |
|----|--------|---------|-----------|-------|---------------|--------|------|------|-------|-------|------|---------|---------|----------|---------|--------|--------|-----------|---------|
| 1 | 熊本市保健所 | 5.56 | 0.19 | 0.31 | 1.19 | 6.19 | 2.19 | 0.25 | 0.00 | 1.19 | 0.00 | 0.06 | 0.00 | 0.00 | 1.60 | 0.00 | 0.20 | 0.00 | 0.00 |
| 2 | 山鹿保健所 | 5.00 | 0.00 | 0.00 | 0.00 | 22.00 | 1.00 | 0.00 | 0.00 | 1.50 | 0.00 | 0.00 | 0.00 | * | * | 0.00 | 0.00 | 0.00 | 0.00 |
| 3 | 菊池保健所 | 16.75 | 0.20 | 1.00 | 4.80 | 24.20 | 2.00 | 0.20 | 0.20 | 1.40 | 0.00 | 0.00 | 0.40 | 0.00 | 0.00 | 0.00 | 0.00 | 0.00 | 0.00 |
| 4 | 阿蘇保健所 | 2.33 | 0.00 | 0.00 | 0.00 | 4.50 | 0.00 | 0.00 | 0.00 | 0.00 | 0.00 | 0.00 | 0.00 | * | * | 0.00 | 0.00 | 1.00 | 0.00 |
| 5 | 御船保健所 | 2.40 | 0.00 | 0.00 | 0.00 | 2.33 | 0.00 | 0.00 | 0.00 | 0.00 | 0.00 | 0.00 | 0.00 | * | * | 0.00 | 0.00 | 0.00 | 0.00 |
| 6 | 八代保健所 | 12.29 | 0.25 | 0.25 | 0.25 | 13.50 | 2.50 | 0.00 | 0.00 | 0.00 | 0.00 | 0.00 | 0.00 | 0.00 | 0.00 | 0.00 | 0.00 | 0.00 | 0.00 |
| 7 | 水俣保健所 | 1.67 | 1.00 | 0.00 | 0.50 | 5.00 | 6.50 | 0.00 | 0.50 | 0.00 | 0.00 | 0.00 | 0.00 | * | * | 0.00 | 0.00 | 0.00 | 0.00 |
| 8 | 人吉保健所 | 10.60 | 0.33 | 0.00 | 0.33 | 6.67 | 5.00 | 0.00 | 0.33 | 0.67 | 0.00 | 0.00 | 0.00 | * | * | 0.00 | 0.00 | 0.00 | 0.00 |
| 9 | 有明保健所 | 2.63 | 1.20 | 0.20 | 0.40 | 19.40 | 1.80 | 0.00 | 0.00 | 0.20 | 0.00 | 0.00 | 0.20 | 0.00 | 1.00 | 0.00 | 0.00 | 0.00 | 0.00 |
| 10 | 宇城保健所 | 12.67 | 0.50 | 0.50 | 1.50 | 11.25 | 1.25 | 0.00 | 0.00 | 1.25 | 0.00 | 0.25 | 0.75 | * | * | 0.00 | 0.00 | 0.00 | 0.00 |
| 11 | 天草保健所 | 3.00 | 0.25 | 0.00 | 3.00 | 5.00 | 1.25 | 0.00 | 0.50 | 0.75 | 0.00 | 0.25 | 0.00 | 0.00 | 0.00 | 0.00 | 0.00 | 0.00 | 0.00 |
| | 平均 | 7.11 | 0.34 | 0.28 | 1.32 | 10.52 | 2.08 | 0.10 | 0.10 | 0.80 | 0.00 | 0.06 | 0.12 | 0.00 | 1.00 | 0.00 | 0.07 | 0.07 | 0.00 |

