

大学・分析機関における金属水銀・水銀試薬について

大学・分析機関における金属水銀・水銀試薬について

●大学

金属水銀を保有していますか？		
	件数	割合(%)
保有している	3件	27.3%
保有していない	5件	45.5%
無回答	3件	27.3%
合計	11件	

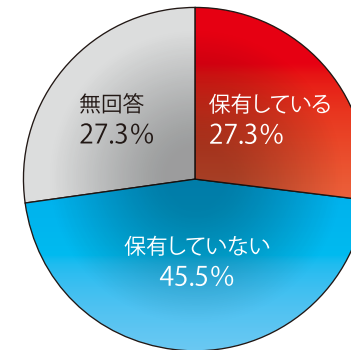
水銀試薬を保有していますか？		
	件数	割合(%)
保有している	5件	45.5%
保有していない	3件	27.3%
無回答	3件	27.3%
合計	11件	

金属水銀の保有量	
43.7kg	
金属水銀の使用量	
平成20年度 6,220.0g	平成22年度 3,020.0g
平成21年度 1,720.0g	平成23年度 1,620.0g

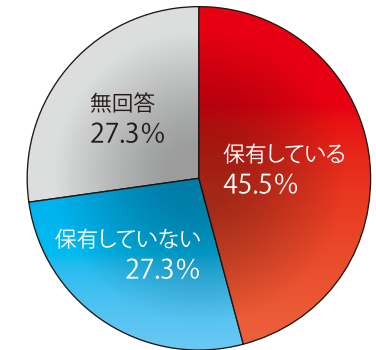
水銀試薬の保有量	
7.5kg ※金属水銀として	
水銀試薬の使用量	
※金属水銀として	
平成20年度 144.7g	平成22年度 1,437.9g
平成21年度 76.6g	平成23年度 280.0g

※平成23年度の使用量は、9月末時点の数値です。

金属水銀の保有率



水銀試薬の保有率



●分析機関

金属水銀を保有していますか？		
	件数	割合(%)
保有している	5件	15.2%
保有していない	19件	57.6%
無回答	9件	27.3%
合計	33件	

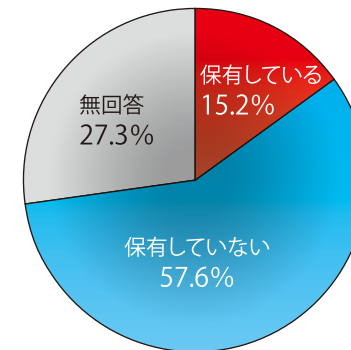
水銀試薬を保有していますか？		
	件数	割合(%)
保有している	6件	18.2%
保有していない	15件	45.5%
無回答	12件	36.4%
合計	33件	

金属水銀の保有量	
3.4kg	
金属水銀の使用量	
平成20年度 0.0g	平成22年度 0.3g
平成21年度 0.0g	平成23年度 0.1g

水銀試薬の保有量	
0.8kg ※金属水銀として	
水銀試薬の使用量	
※金属水銀として	
平成20年度 807.3g	平成22年度 575.3g
平成21年度 397.3g	平成23年度 3.1g

※平成23年度の使用量は、9月末時点の数値です。

金属水銀の保有率



水銀試薬の保有率

